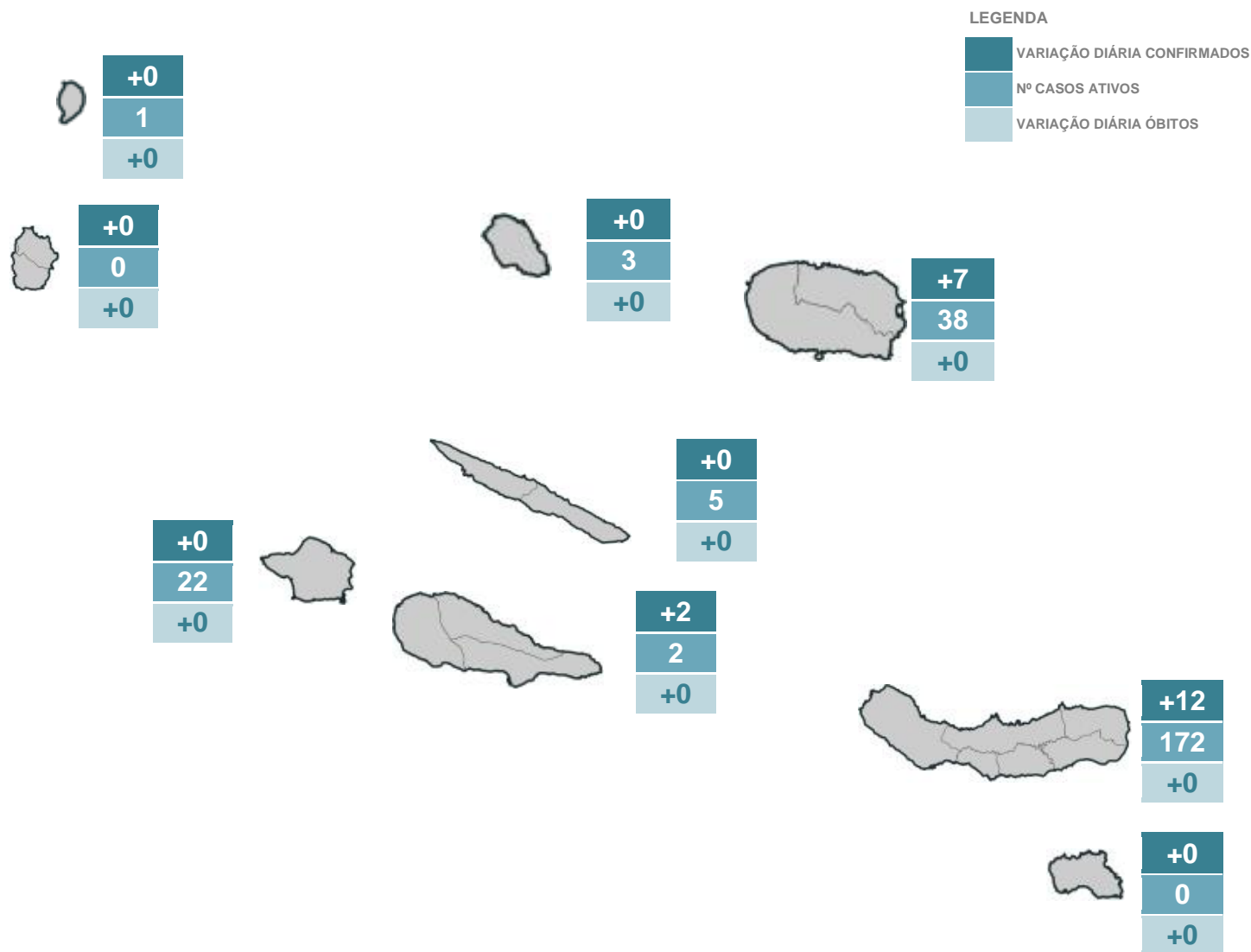


SITUAÇÃO EPIDEMIOLÓGICA NA REGIÃO AUTÓNOMA DOS AÇORES

CONFIRMADOS	ATIVOS	ÓBITOS	RECUPERADOS	TESTES
10200 +21	243 +1	48 +0	9722 +20	754571 +909




DISTRIBUIÇÃO DOS CASOS EM INTERNAMENTO

	HDES	HH	HSEIT	
INTERNADOS	2 +0	0 +0	0 +0	2 +0
INTERNADOS EM UCI	0 +0	0 +0	0 +0	0 +0



SITUAÇÃO EPIDEMIOLÓGICA POR CONCELHO



GRUPO ORIENTAL


	LAGOA	NORDESTE	PONTA DELGADA	POVOAÇÃO	RIBEIRA GRANDE	VILA FRANCA DO CAMPO
 CONFIRMADOS	+1	+0	+9	+0	+2	+0
ATIVOS	50	1	85	1	29	6
ÓBITOS	+0	+0	+0	+0	+0	+0

	VILA DO PORTO
 CONFIRMADOS	+0
ATIVOS	0
ÓBITOS	+0



GRUPO CENTRAL

	SANTA CRUZ DA GRACIOSA		ANGRA DO HEROÍSMO	PRAIA DA VITÓRIA
 CONFIRMADOS	+0	 CONFIRMADOS	+6	+1
ATIVOS	3	ATIVOS	34	4
ÓBITOS	+0	ÓBITOS	+0	+0

	HORTA		LAJES DO PICO	MADALENA	SÃO ROQUE DO PICO
 CONFIRMADOS	+0	 CONFIRMADOS	+1	+1	+0
ATIVOS	22	ATIVOS	1	1	0
ÓBITOS	+0	ÓBITOS	+0	+0	+0

	CALHETA	VELAS
 CONFIRMADOS	+0	+0
ATIVOS	2	3
ÓBITOS	+0	+0

GRUPO OCIDENTAL

	LAJES DAS FLORES	SANTA CRUZ DAS FLORES		CORVO
 CONFIRMADOS	+0	+0	 CONFIRMADOS	+0
ATIVOS	0	0	ATIVOS	1
ÓBITOS	+0	+0	ÓBITOS	+0