

SITUAÇÃO EPIDEMIOLÓGICA NA REGIÃO AUTÓNOMA DOS AÇORES

CONFIRMADOS

27321 |
+1083

ATIVOS

8526 | +801

ÓBITOS

55 | +0

RECUPERADOS

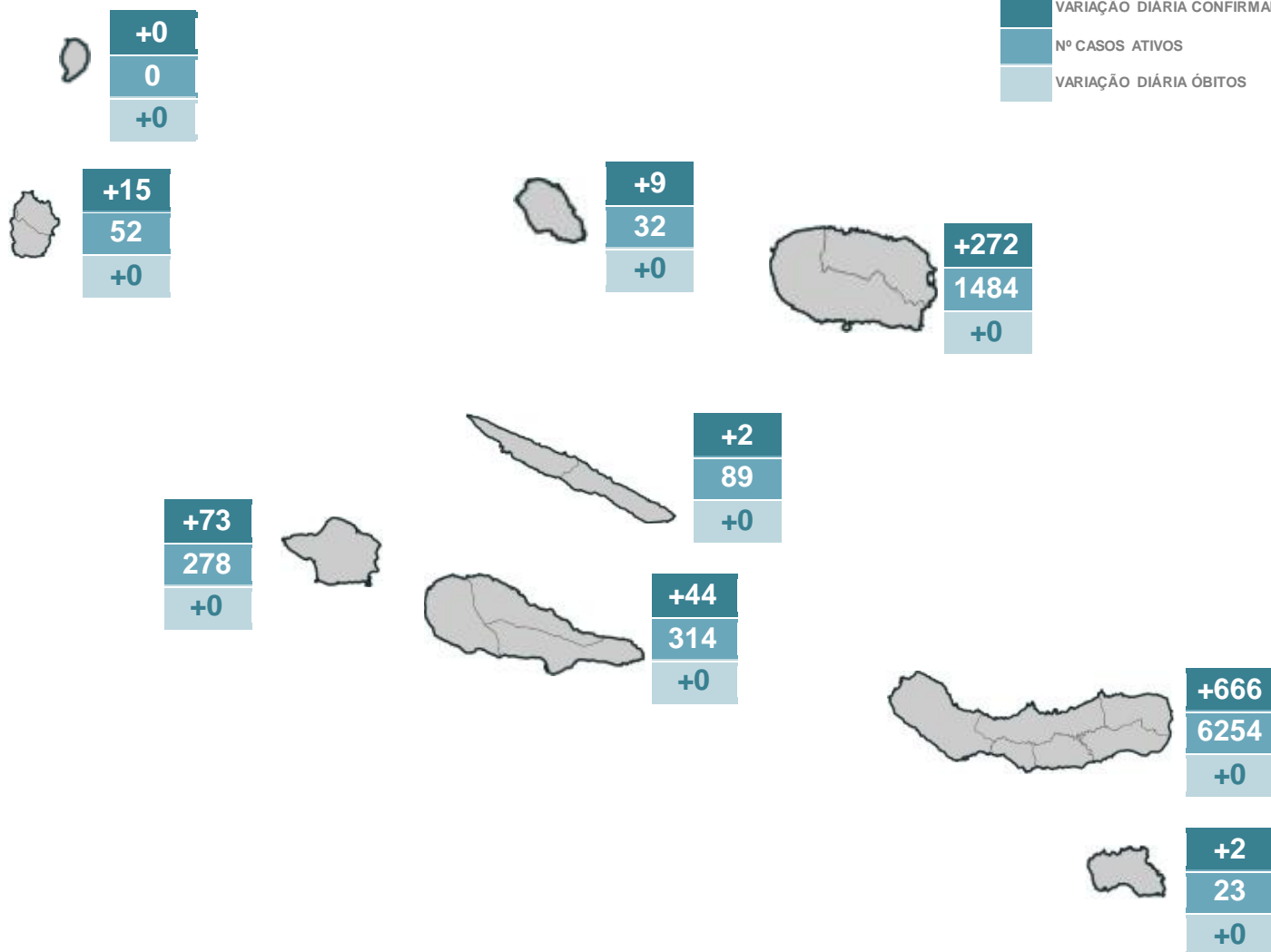
18475 |
+282

TESTES

862943 | +3582

LEGENDA

VARIACÃO DIÁRIA CONFIRMADOS
Nº CASOS ATIVOS
VARIACÃO DIÁRIA ÓBITOS




DISTRIBUIÇÃO DOS CASOS EM INTERNAMENTO

	HDES	HH	HSEIT	
INTERNADOS	38 +3	2 +0	12 -1	52 +2
INTERNADOS EM UCI	2 -1	0 +0	2 -1	4 -2

SITUAÇÃO EPIDEMIOLÓGICA POR CONCELHO


GRUPO ORIENTAL

	LAGOA	NORDESTE	PONTA DELGADA	POVOAÇÃO	RIBEIRA GRANDE	VILA FRANCA DO CAMPO
 CONFIRMADOS	+67	+65	+274	+33	+162	+65
ATIVOS	484	267	2643	220	2068	572
OBITOS	+0	+0	+0	+0	+0	+0


	VILA DO PORTO
 CONFIRMADOS	+2
ATIVOS	23
OBITOS	+0

GRUPO CENTRAL

	SANTA CRUZ DA GRACIOSA
 CONFIRMADOS	+9
ATIVOS	32
OBITOS	+0


	ANGRA DO HEROÍSMO	PRAIA DA VITÓRIA
 CONFIRMADOS	+201	+71
ATIVOS	887	597
OBITOS	+0	+0

	HORTA
 CONFIRMADOS	+73
ATIVOS	278
OBITOS	+0

	LAJES DO PICO	MADALENA	SÃO ROQUE DO PICO
 CONFIRMADOS	+5	+26	+13
ATIVOS	38	198	78
OBITOS	+0	+0	+0

	CALHETA	VELAS
 CONFIRMADOS	+2	+0
ATIVOS	9	80
OBITOS	+0	+0

GRUPO OCIDENTAL

	LAJES DAS FLORES	SANTA CRUZ DAS FLORES
 CONFIRMADOS	+5	+10
ATIVOS	20	32
OBITOS	+0	+0

	CORVO
 CONFIRMADOS	+0
ATIVOS	0
OBITOS	+0