

SITUAÇÃO EPIDEMIOLÓGICA NA REGIÃO AUTÓNOMA DOS AÇORES

CONFIRMADOS

9945 | +16

ATIVOS

324 | -24

ÓBITOS

48 | +0

RECUPERADOS

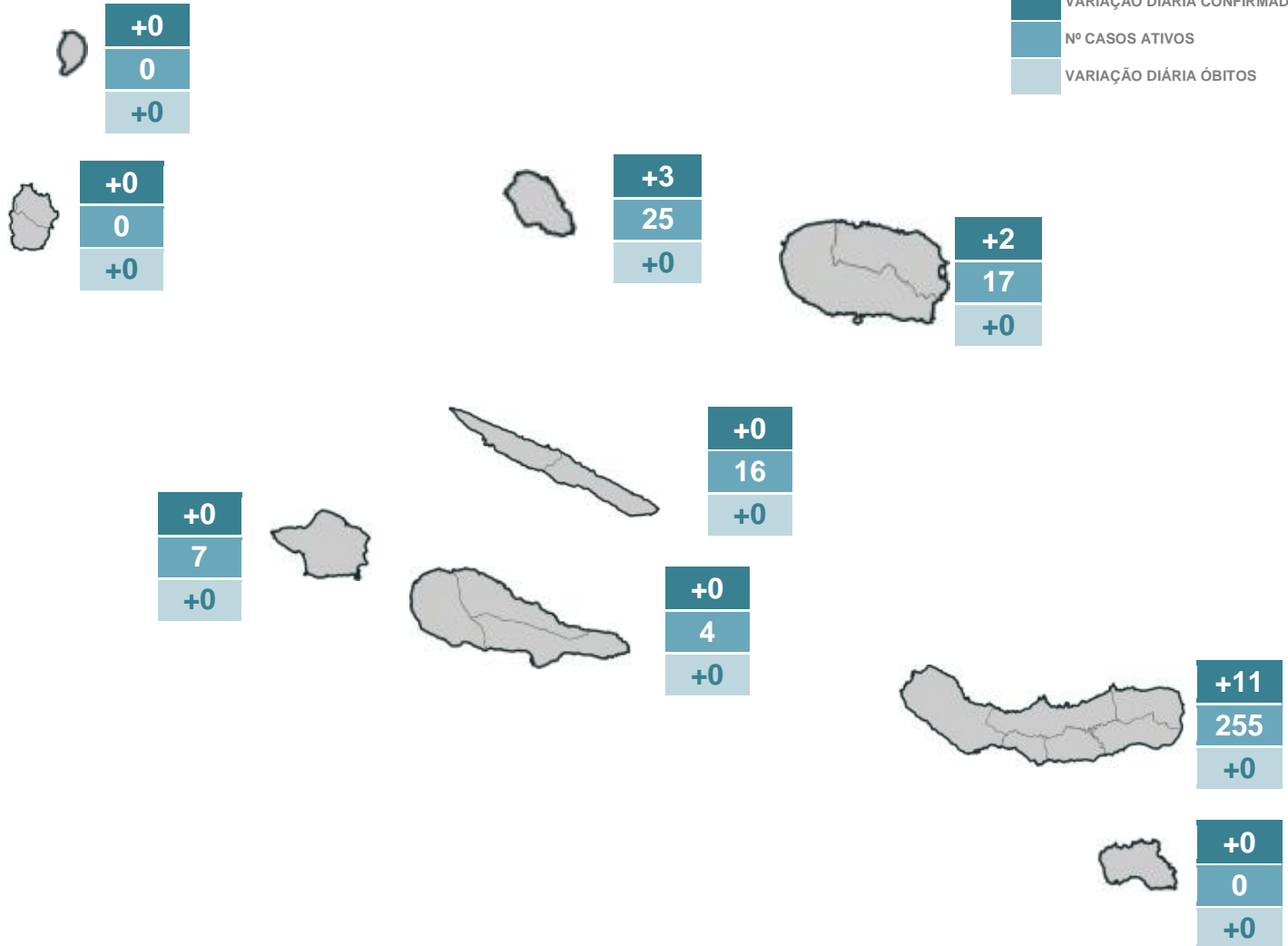
9390 | +40

TESTES

744334 | +600

LEGENDA

- VARIÇÃO DIÁRIA CONFIRMADOS
- Nº CASOS ATIVOS
- VARIÇÃO DIÁRIA ÓBITOS




DISTRIBUIÇÃO DOS CASOS EM INTERNAMENTO

	HDES	HH	HSEIT	
INTERNADOS	8 +0	0 +0	0 +0	8 +0
INTERNADOS EM UCI	1 +0	0 +0	0 +0	1 +0



SITUAÇÃO EPIDEMIOLÓGICA POR CONCELHO



GRUPO ORIENTAL


	LAGOA	NORDESTE	PONTA DELGADA	POVOAÇÃO	RIBEIRA GRANDE	VILA FRANCA DO CAMPO
 CONFIRMADOS	+1	+0	+7	+0	+3	+0
ATIVOS	41	0	163	6	42	3
ÓBITOS	+0	+0	+0	+0	+0	+0

	VILA DO PORTO
 CONFIRMADOS	+0
ATIVOS	0
ÓBITOS	+0


GRUPO CENTRAL

	SANTA CRUZ DA GRACIOSA		ANGRA DO HEROÍSMO	PRAIA DA VITÓRIA
 CONFIRMADOS	+3	 CONFIRMADOS	+2	+0
ATIVOS	25	ATIVOS	15	2
ÓBITOS	+0	ÓBITOS	+0	+0

	HORTA		LAJES DO PICO	MADALENA	SÃO ROQUE DO PICO
 CONFIRMADOS	+0	 CONFIRMADOS	+0	+0	+0
ATIVOS	7	ATIVOS	0	2	2
ÓBITOS	+0	ÓBITOS	+0	+0	+0

	CALHETA	VELAS
 CONFIRMADOS	+0	+0
ATIVOS	1	15
ÓBITOS	+0	+0

GRUPO OCIDENTAL

	LAJES DAS FLORES	SANTA CRUZ DAS FLORES		CORVO
 CONFIRMADOS	+0	+0	 CONFIRMADOS	+0
ATIVOS	0	0	ATIVOS	0
ÓBITOS	+0	+0	ÓBITOS	+0