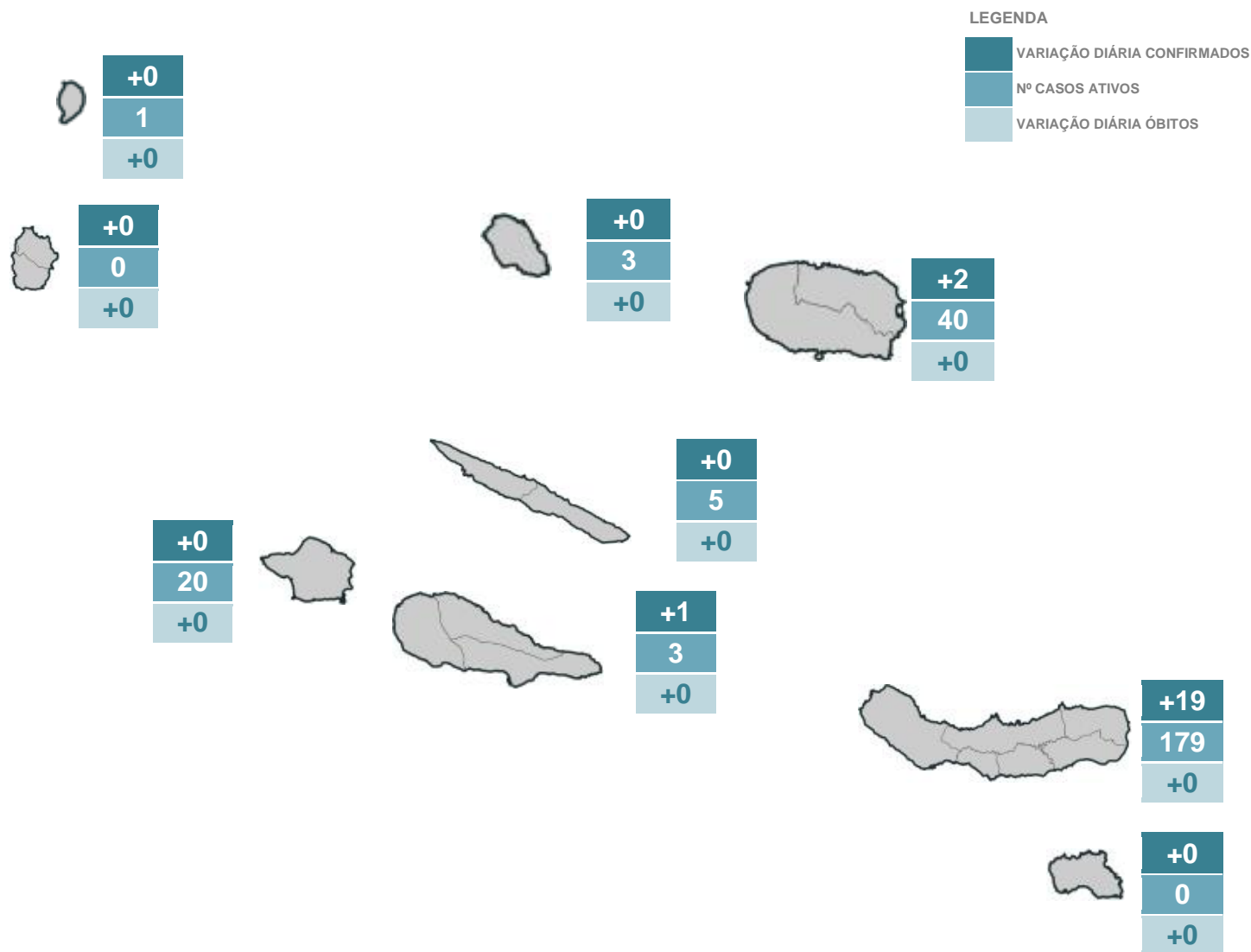


## SITUAÇÃO EPIDEMIOLÓGICA NA REGIÃO AUTÓNOMA DOS AÇORES

CONFIRMADOS	ATIVOS	ÓBITOS	RECUPERADOS	TESTES
10222   +22	251   +8	48   +0	9736   +14	755472   +910




### DISTRIBUIÇÃO DOS CASOS EM INTERNAMENTO

	HDES	HH	HSEIT	
INTERNADOS	1   - 1	0   +0	0   +0	1   - 1
INTERNADOS EM UCI	0   +0	0   +0	0   +0	0   +0



## SITUAÇÃO EPIDEMIOLÓGICA POR CONCELHO

### GRUPO ORIENTAL

	LAGOA	NORDESTE	PONTA DELGADA	POVOAÇÃO	RIBEIRA GRANDE	VILA FRANCA DO CAMPO
 CONFIRMADOS	+1	+0	+13	+3	+2	+0
ATIVOS	49	0	93	4	28	5
ÓBITOS	+0	+0	+0	+0	+0	+0

	VILA DO PORTO
 CONFIRMADOS	+0
ATIVOS	0
ÓBITOS	+0



### GRUPO CENTRAL

	SANTA CRUZ DA GRACIOSA		ANGRA DO HEROÍSMO	PRAIA DA VITÓRIA
 CONFIRMADOS	+0	 CONFIRMADOS	+2	+0
ATIVOS	3	ATIVOS	36	4
ÓBITOS	+0	ÓBITOS	+0	+0

	HORTA		LAJES DO PICO	MADALENA	SÃO ROQUE DO PICO
 CONFIRMADOS	+0	 CONFIRMADOS	+0	+1	+0
ATIVOS	20	ATIVOS	1	2	0
ÓBITOS	+0	ÓBITOS	+0	+0	+0

	CALHETA	VELAS
 CONFIRMADOS	+0	+0
ATIVOS	2	3
ÓBITOS	+0	+0

### GRUPO OCIDENTAL

	LAJES DAS FLORES	SANTA CRUZ DAS FLORES		CORVO
 CONFIRMADOS	+0	+0	 CONFIRMADOS	+0
ATIVOS	0	0	ATIVOS	1
ÓBITOS	+0	+0	ÓBITOS	+0