

SITUAÇÃO EPIDEMIOLÓGICA NA REGIÃO AUTÓNOMA DOS AÇORES

CONFIRMADOS

9766 | +43

ATIVOS

249 | +29

ÓBITOS

47 | +0

RECUPERADOS

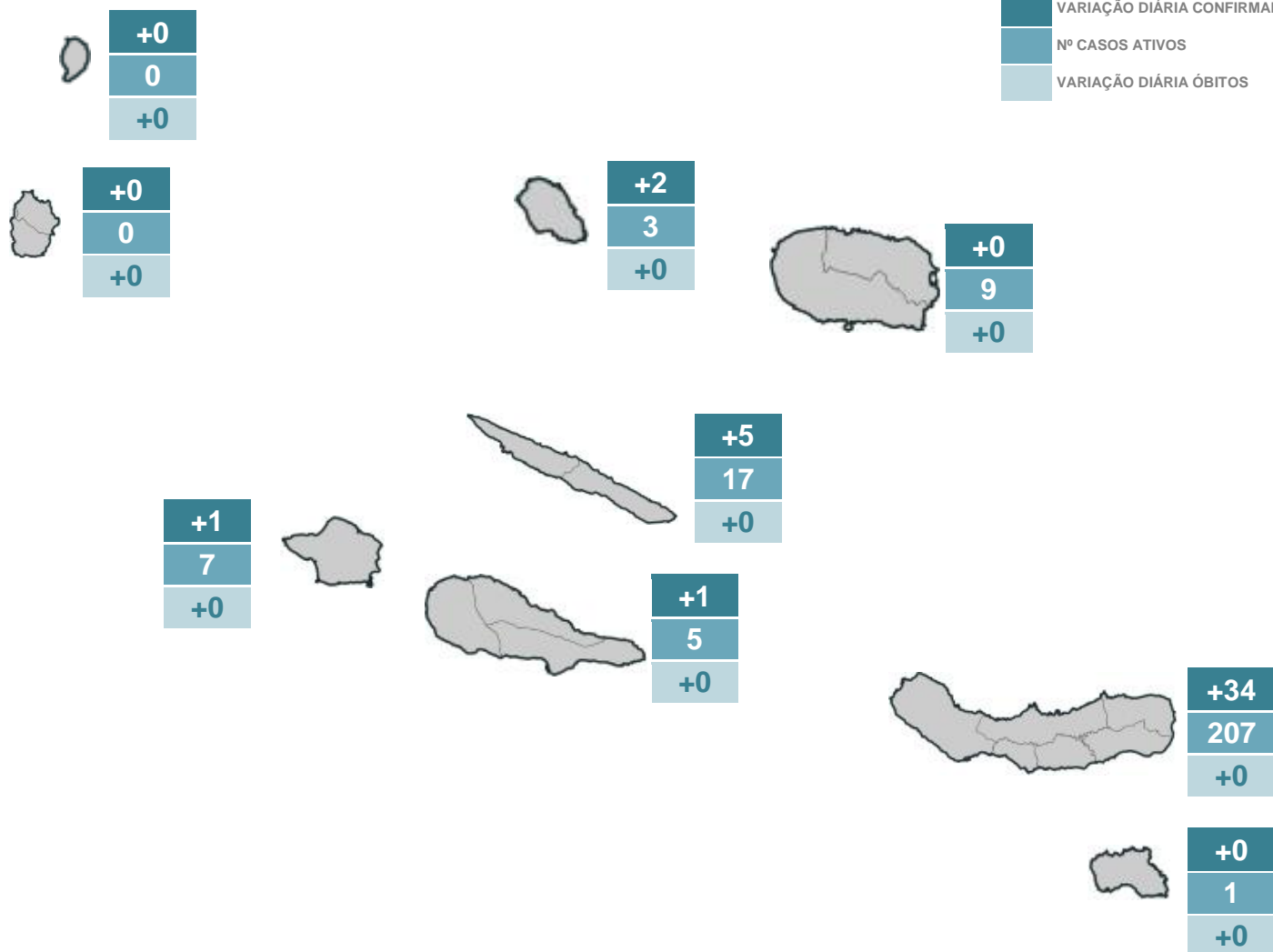
9282 | +14

TESTES

738939 | +1033

LEGENDA

- VARIÇÃO DIÁRIA CONFIRMADOS
- Nº CASOS ATIVOS
- VARIÇÃO DIÁRIA ÓBITOS




DISTRIBUIÇÃO DOS CASOS EM INTERNAMENTO

	HDES	HH	HSEIT	
INTERNADOS	5 +1	0 +0	0 +0	5 +1
INTERNADOS EM UCI	0 +0	0 +0	0 +0	0 +0

SITUAÇÃO EPIDEMIOLÓGICA POR CONCELHO


GRUPO ORIENTAL

	LAGOA	NORDESTE	PONTA DELGADA	POVOAÇÃO	RIBEIRA GRANDE	VILA FRANCA DO CAMPO
 CONFIRMADOS	+7	+0	+18	+2	+5	+2
ATIVOS	36	0	133	4	32	2
ÓBITOS	+0	+0	+0	+0	+0	+0


	VILA DO PORTO
 CONFIRMADOS	+0
ATIVOS	1
ÓBITOS	+0


GRUPO CENTRAL

	SANTA CRUZ DA GRACIOSA
 CONFIRMADOS	+2
ATIVOS	3
ÓBITOS	+0


	ANGRA DO HEROÍSMO	PRAIA DA VITÓRIA
 CONFIRMADOS	+0	+0
ATIVOS	7	2
ÓBITOS	+0	+0

	HORTA
 CONFIRMADOS	+1
ATIVOS	7
ÓBITOS	+0

	LAJES DO PICO	MADALENA	SÃO ROQUE DO PICO
 CONFIRMADOS	+0	+1	+0
ATIVOS	0	2	3
ÓBITOS	+0	+0	+0

	CALHETA	VELAS
 CONFIRMADOS	+1	+4
ATIVOS	3	14
ÓBITOS	+0	+0

GRUPO OCIDENTAL

	LAJES DAS FLORES	SANTA CRUZ DAS FLORES
 CONFIRMADOS	+0	+0
ATIVOS	0	0
ÓBITOS	+0	+0

	CORVO
 CONFIRMADOS	+0
ATIVOS	0
ÓBITOS	+0