

SITUAÇÃO EPIDEMIOLÓGICA NA REGIÃO AUTÓNOMA DOS AÇORES

CONFIRMADOS

61973 |
+478

ATIVOS

3416 | -582

ÓBITOS

90 | +0

RECUPERADOS

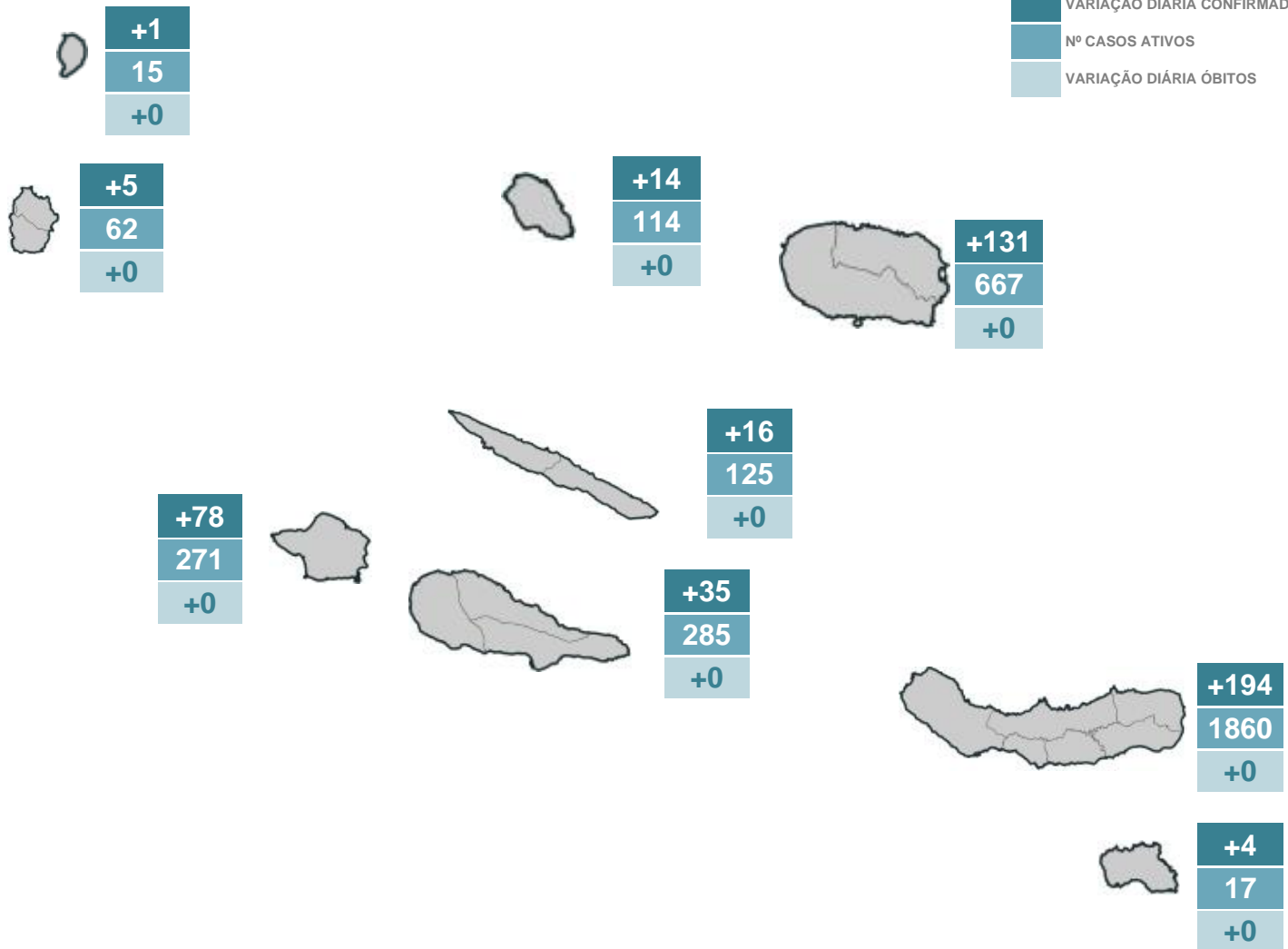
58125 |
+1060

TESTES

982475 | +2364

LEGENDA

VARIAÇÃO DIÁRIA CONFIRMADOS
Nº CASOS ATIVOS
VARIAÇÃO DIÁRIA ÓBITOS




DISTRIBUIÇÃO DOS CASOS EM INTERNAMENTO

	HDES	HH	HSEIT	
INTERNADOS	13 +0	5 -1	3 -2	21 -3
INTERNADOS EM UCI	1 +0	0 +0	0 +0	1 +0

SITUAÇÃO EPIDEMIOLÓGICA POR CONCELHO

GRUPO ORIENTAL

	LAGOA	NORDESTE	PONTA DELGADA	POVOAÇÃO	RIBEIRA GRANDE	VILA FRANCA DO CAMPO
 CONFIRMADOS	+23	+1	+103	+22	+33	+12
ATIVOS	184	48	1140	81	324	83
ÓBITOS	+0	+0	+0	+0	+0	+0

	VILA DO PORTO
 CONFIRMADOS	+4
ATIVOS	17
ÓBITOS	+0


GRUPO CENTRAL

	SANTA CRUZ DA GRACIOSA
 CONFIRMADOS	+14
ATIVOS	114
ÓBITOS	+0


	ANGRA DO HEROÍSMO	PRAIA DA VITÓRIA
 CONFIRMADOS	+72	+59
ATIVOS	374	293
ÓBITOS	+0	+0

	HORTA
 CONFIRMADOS	+78
ATIVOS	271
ÓBITOS	+0

	LAJES DO PICO	MADALENA	SÃO ROQUE DO PICO
 CONFIRMADOS	+15	+13	+7
ATIVOS	119	118	48
ÓBITOS	+0	+0	+0

	CALHETA	VELAS
 CONFIRMADOS	+7	+9
ATIVOS	45	80
ÓBITOS	+0	+0

GRUPO OCIDENTAL

	LAJES DAS FLORES	SANTA CRUZ DAS FLORES
 CONFIRMADOS	+3	+2
ATIVOS	31	31
ÓBITOS	+0	+0

	CORVO
 CONFIRMADOS	+1
ATIVOS	15
ÓBITOS	+0