

SITUAÇÃO EPIDEMIOLÓGICA NA REGIÃO AUTÓNOMA DOS AÇORES

CONFIRMADOS

53519 |
+875

ATIVOS

11116 | -483

ÓBITOS

78 | +0

RECUPERADOS

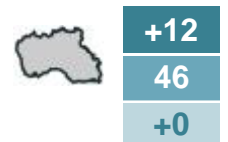

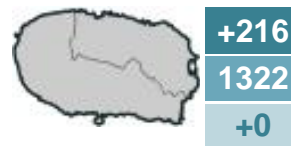

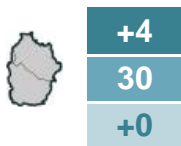
42014 |
+1358

TESTES

945223 | +3574

LEGENDA

VARIACÃO DIÁRIA CONFIRMADOS
Nº CASOS ATIVOS
VARIACÃO DIÁRIA ÓBITOS




DISTRIBUIÇÃO DOS CASOS EM INTERNAMENTO

	HDES	HH	HSEIT	
INTERNADOS	33 +1	4 +1	9 -1	46 +1
INTERNADOS EM UCI	5 +2	2 +0	2 +0	9 +2

SITUAÇÃO EPIDEMIOLÓGICA POR CONCELHO

GRUPO ORIENTAL


	LAGOA	NORDESTE	PONTA DELGADA	POVOAÇÃO	RIBEIRA GRANDE	VILA FRANCA DO CAMPO
 CONFIRMADOS	+43	+22	+315	+44	+76	+18
ATIVOS	827	130	5197	262	2075	681
ÓBITOS	+0	+0	+0	+0	+0	+0

	VILA DO PORTO
 CONFIRMADOS	+12
ATIVOS	46
ÓBITOS	+0



GRUPO CENTRAL

	SANTA CRUZ DA GRACIOSA		ANGRA DO HEROÍSMO	PRAIA DA VITÓRIA
 CONFIRMADOS	+25	 CONFIRMADOS	+153	+63
ATIVOS	135	ATIVOS	950	372
ÓBITOS	+0	ÓBITOS	+0	+0

	HORTA		LAJES DO PICO	MADALENA	SÃO ROQUE DO PICO
 CONFIRMADOS	+28	 CONFIRMADOS	+7	+14	+5
ATIVOS	149	ATIVOS	70	50	31
ÓBITOS	+0	ÓBITOS	+0	+0	+0

	CALHETA	VELAS
 CONFIRMADOS	+14	+32
ATIVOS	34	77
ÓBITOS	+0	+0

GRUPO OCIDENTAL

	LAJES DAS FLORES	SANTA CRUZ DAS FLORES		CORVO
 CONFIRMADOS	+2	+2	 CONFIRMADOS	+0
ATIVOS	15	15	ATIVOS	0
ÓBITOS	+0	+0	ÓBITOS	+0