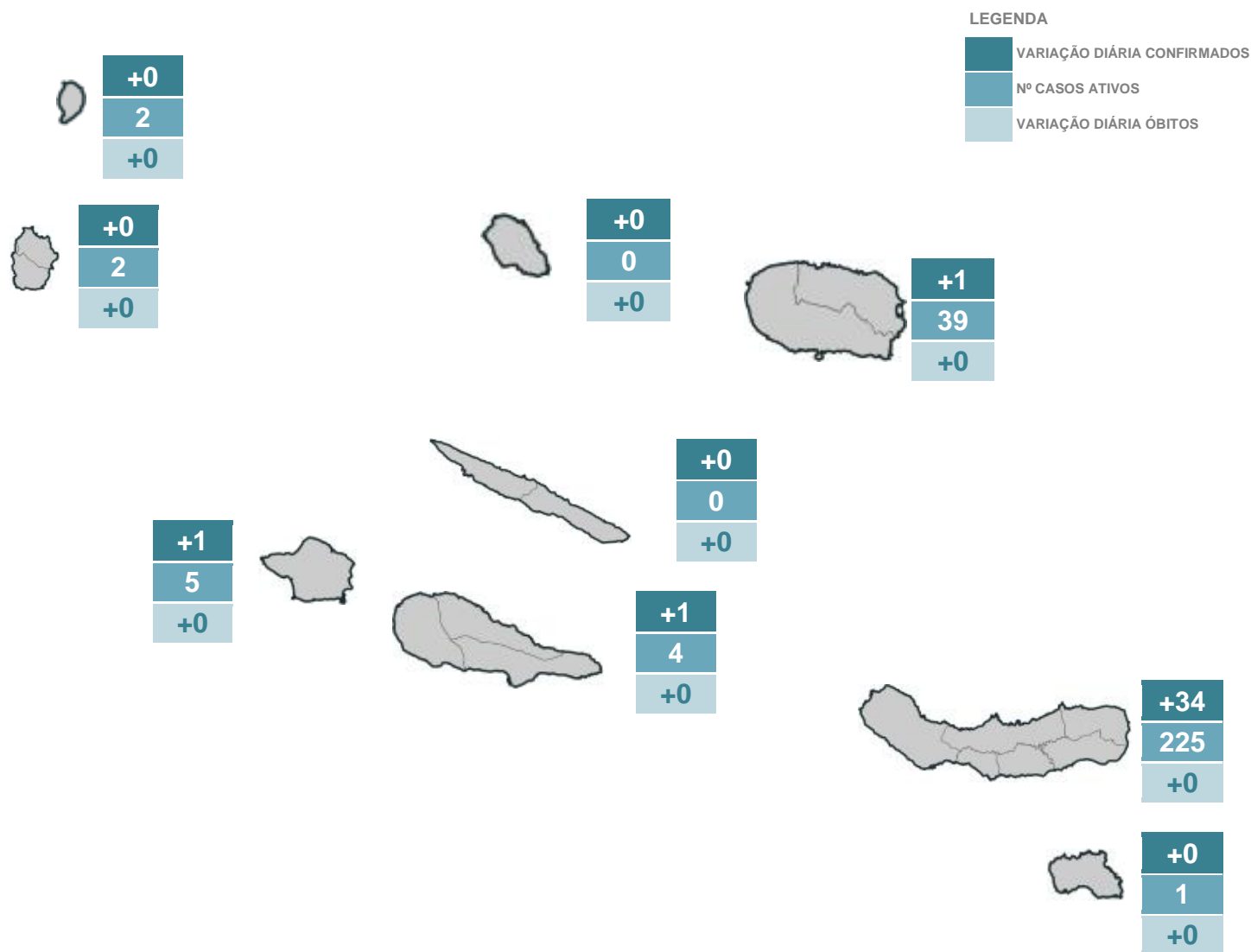


SITUAÇÃO EPIDEMIOLÓGICA NA REGIÃO AUTÓNOMA DOS AÇORES

CONFIRMADOS	ATIVOS	ÓBITOS	RECUPERADOS	TESTES
10466 +37	278 -5	48 +0	9951 +42	763099 +873




DISTRIBUIÇÃO DOS CASOS EM INTERNAMENTO

	HDES	HH	HSEIT	
INTERNADOS	5 +0	0 +2	1 +0	6 +2
INTERNADOS EM UCI	2 +2	0 +0	0 +0	2 +2

SITUAÇÃO EPIDEMIOLÓGICA POR CONCELHO


GRUPO ORIENTAL

	LAGOA	NORDESTE	PONTA DELGADA	POVOAÇÃO	RIBEIRA GRANDE	VILA FRANCA DO CAMPO
 CONFIRMADOS	+6	+1	+16	+3	+6	+2
ATIVOS	33	2	136	21	28	5
ÓBITOS	+0	+0	+0	+0	+0	+0

	VILA DO PORTO
 CONFIRMADOS	+0
ATIVOS	1
ÓBITOS	+0


GRUPO CENTRAL

	SANTA CRUZ DA GRACIOSA
 CONFIRMADOS	+0
ATIVOS	0
ÓBITOS	+0


	ANGRA DO HEROÍSMO	PRAIA DA VITÓRIA
 CONFIRMADOS	+1	+0
ATIVOS	30	9
ÓBITOS	+0	+0

	HORTA
 CONFIRMADOS	+1
ATIVOS	5
ÓBITOS	+0

	LAJES DO PICO	MADALENA	SÃO ROQUE DO PICO
 CONFIRMADOS	+1	+0	+0
ATIVOS	2	1	1
ÓBITOS	+0	+0	+0

	CALHETA	VELAS
 CONFIRMADOS	+0	+0
ATIVOS	0	0
ÓBITOS	+0	+0

GRUPO OCIDENTAL

	LAJES DAS FLORES	SANTA CRUZ DAS FLORES
 CONFIRMADOS	+0	+0
ATIVOS	2	0
ÓBITOS	+0	+0

	CORVO
 CONFIRMADOS	+0
ATIVOS	2
ÓBITOS	+0