

SITUAÇÃO EPIDEMIOLÓGICA NA REGIÃO AUTÓNOMA DOS AÇORES

CONFIRMADOS

9992 | +8

ATIVOS

285 | -18

ÓBITOS

48 | +0

RECUPERADOS

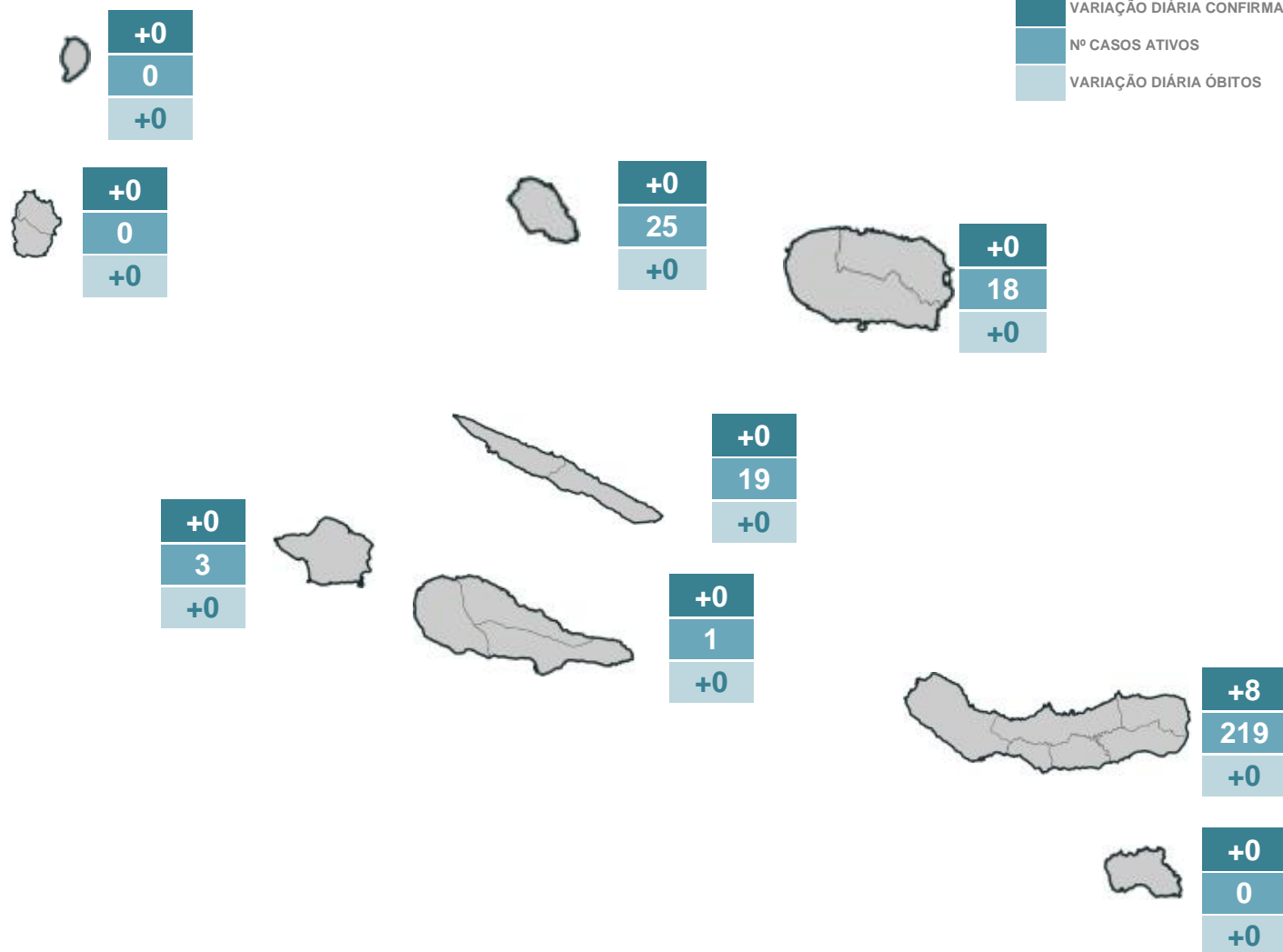
9473 | +24

TESTES

747184 | +802

LEGENDA

VARIÇÃO DIÁRIA CONFIRMADOS
Nº CASOS ATIVOS
VARIÇÃO DIÁRIA ÓBITOS




DISTRIBUIÇÃO DOS CASOS EM INTERNAMENTO

	HDES	HH	HSEIT	
INTERNADOS	3 -3	0 +0	0 +0	3 -3
INTERNADOS EM UCI	1 +0	0 +0	0 +0	1 +0

SITUAÇÃO EPIDEMIOLÓGICA POR CONCELHO

GRUPO ORIENTAL

	LAGOA	NORDESTE	PONTA DELGADA	POVOAÇÃO	RIBEIRA GRANDE	VILA FRANCA DO CAMPO
 CONFIRMADOS	+1	+1	+5	+0	+1	+0
ATIVOS	31	1	136	5	41	5
ÓBITOS	+0	+0	+0	+0	+0	+0

	VILA DO PORTO
 CONFIRMADOS	+0
ATIVOS	0
ÓBITOS	+0


GRUPO CENTRAL

	SANTA CRUZ DA GRACIOSA
 CONFIRMADOS	+0
ATIVOS	25
ÓBITOS	+0


	ANGRA DO HEROÍSMO	PRAIA DA VITÓRIA
 CONFIRMADOS	+0	+0
ATIVOS	16	2
ÓBITOS	+0	+0

	HORTA
 CONFIRMADOS	+0
ATIVOS	3
ÓBITOS	+0

	LAJES DO PICO	MADALENA	SÃO ROQUE DO PICO
 CONFIRMADOS	+0	+0	+0
ATIVOS	0	0	1
ÓBITOS	+0	+0	+0

	CALHETA	VELAS
 CONFIRMADOS	+0	+0
ATIVOS	2	17
ÓBITOS	+0	+0

GRUPO OCIDENTAL

	LAJES DAS FLORES	SANTA CRUZ DAS FLORES
 CONFIRMADOS	+0	+0
ATIVOS	0	0
ÓBITOS	+0	+0

	CORVO
 CONFIRMADOS	+0
ATIVOS	0
ÓBITOS	+0