

SITUAÇÃO EPIDEMIOLÓGICA NA REGIÃO AUTÓNOMA DOS AÇORES

CONFIRMADOS

47745 |
+1272

ATIVOS

17270 |
+196

ÓBITOS

70 | +0

RECUPERADOS

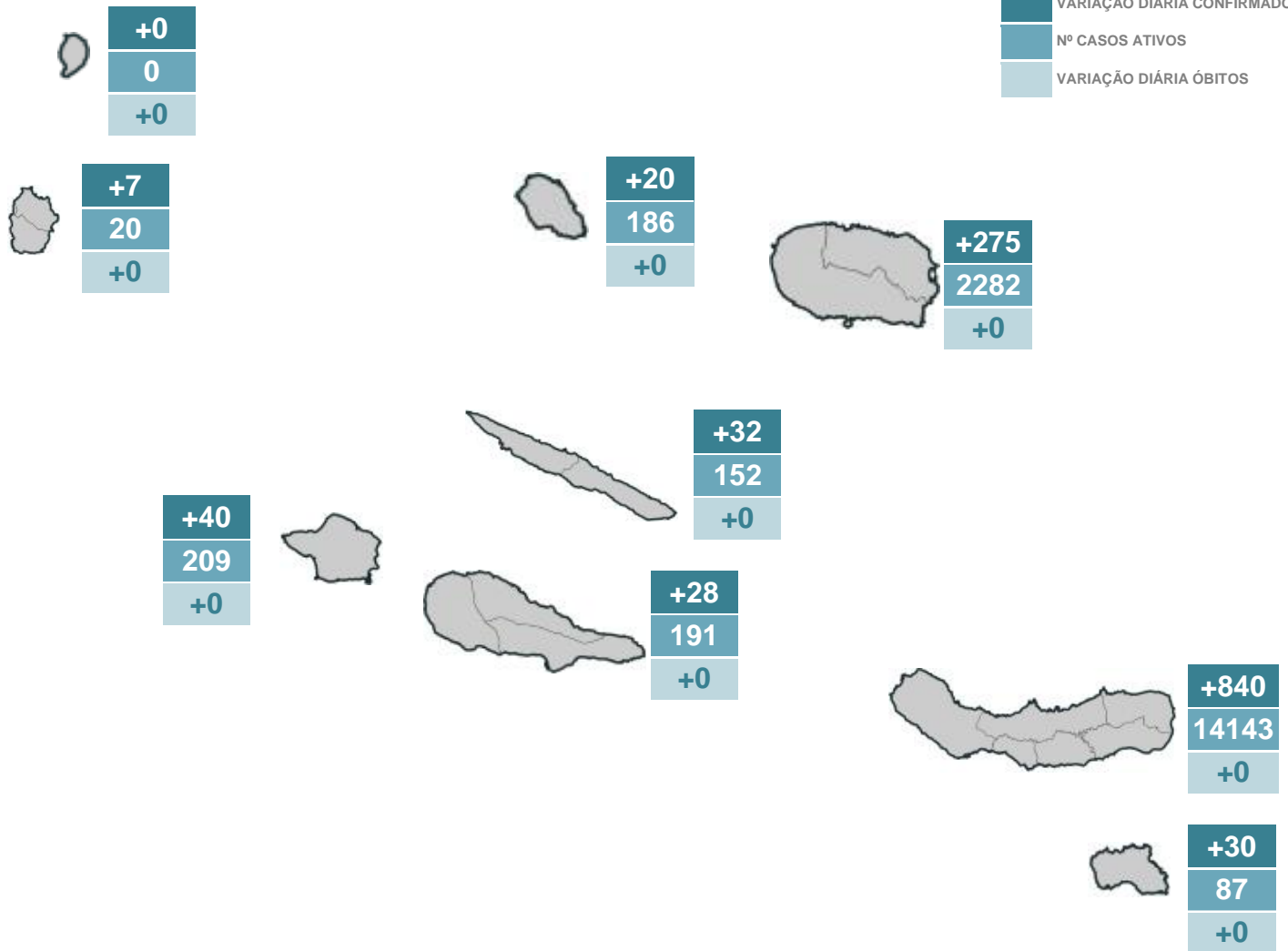
30103 |
+1076

TESTES

923671 | +4341

LEGENDA

VARIÇÃO DIÁRIA CONFIRMADOS
Nº CASOS ATIVOS
VARIÇÃO DIÁRIA ÓBITOS




DISTRIBUIÇÃO DOS CASOS EM INTERNAMENTO

	HDES	HH	HSEIT	
INTERNADOS	52 +7	4 -2	12 -2	68 +3
INTERNADOS EM UCI	5 +2	1 +1	2 +0	8 +3



SITUAÇÃO EPIDEMIOLÓGICA POR CONCELHO

GRUPO ORIENTAL

	LAGOA	NORDESTE	PONTA DELGADA	POVOAÇÃO	RIBEIRA GRANDE	VILA FRANCA DO CAMPO
 CONFIRMADOS	+84	+26	+480	+50	+131	+69
ATIVOS	1308	447	7310	400	3588	1090
ÓBITOS	+0	+0	+0	+0	+0	+0

	VILA DO PORTO
 CONFIRMADOS	+30
ATIVOS	87
ÓBITOS	+0



GRUPO CENTRAL

	SANTA CRUZ DA GRACIOSA		ANGRA DO HEROÍSMO	PRAIA DA VITÓRIA
 CONFIRMADOS	+20	 CONFIRMADOS	+187	+88
ATIVOS	186	ATIVOS	1811	471
ÓBITOS	+0	ÓBITOS	+0	+0

	HORTA		LAJES DO PICO	MADALENA	SÃO ROQUE DO PICO
 CONFIRMADOS	+40	 CONFIRMADOS	+9	+9	+10
ATIVOS	209	ATIVOS	38	99	54
ÓBITOS	+0	ÓBITOS	+0	+0	+0

	CALHETA	VELAS
 CONFIRMADOS	+6	+26
ATIVOS	18	134
ÓBITOS	+0	+0

GRUPO OCIDENTAL

	LAJES DAS FLORES	SANTA CRUZ DAS FLORES		CORVO
 CONFIRMADOS	+2	+5	 CONFIRMADOS	+0
ATIVOS	5	15	ATIVOS	0
ÓBITOS	+0	+0	ÓBITOS	+0