

SITUAÇÃO EPIDEMIOLÓGICA NA REGIÃO AUTÓNOMA DOS AÇORES

CONFIRMADOS

12380 |
+390

ATIVOS

1637 | +321

ÓBITOS

50 | +0

RECUPERADOS

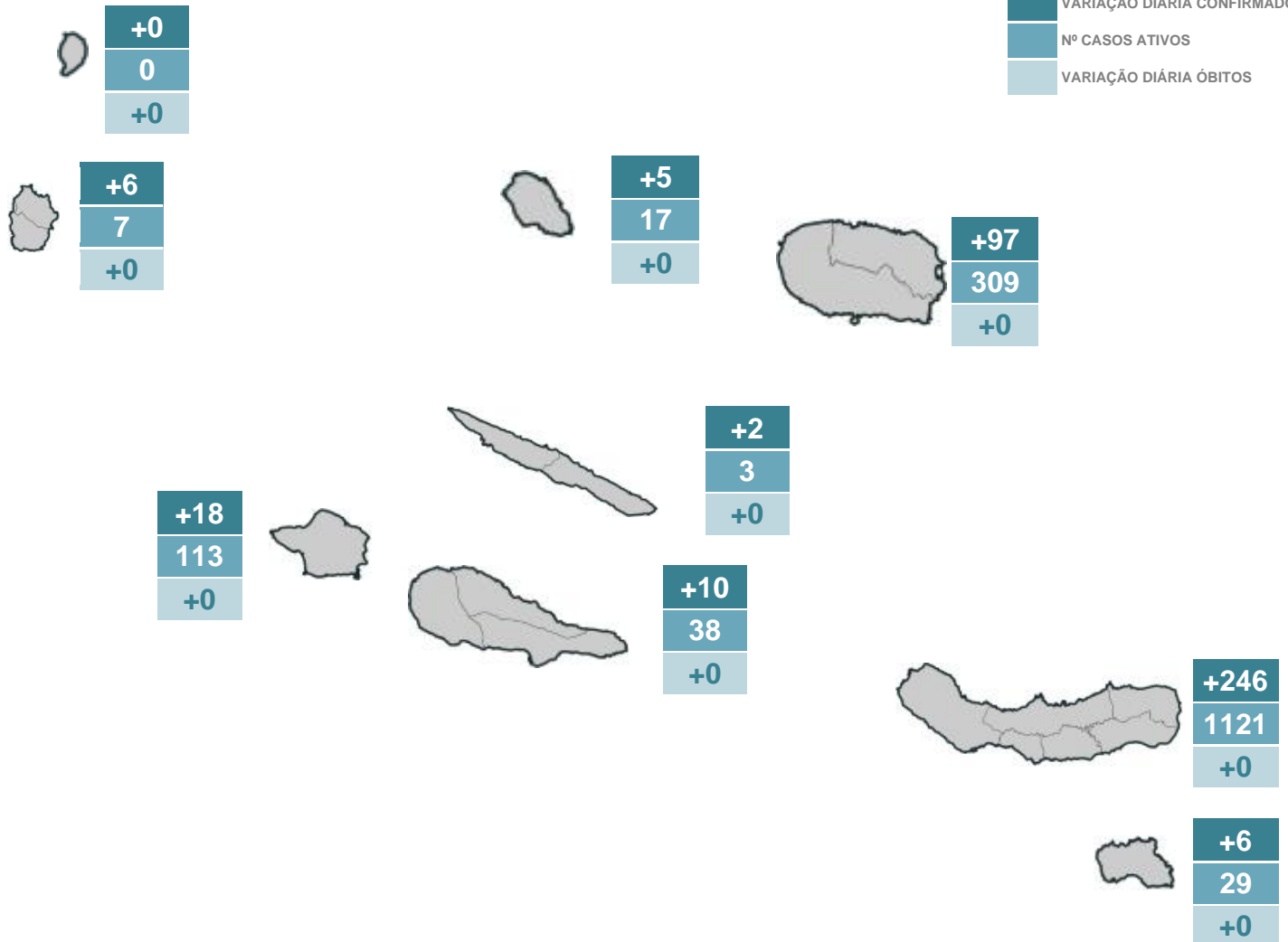
10498 | +69

TESTES

786043 | +5025

LEGENDA

- VARIAÇÃO DIÁRIA CONFIRMADOS
- Nº CASOS ATIVOS
- VARIAÇÃO DIÁRIA ÓBITOS




DISTRIBUIÇÃO DOS CASOS EM INTERNAMENTO

	HDES	HH	HSEIT	
INTERNADOS	10 -3	0 +0	1 +0	11 -3
INTERNADOS EM UCI	4 +0	0 +0	0 +0	4 +0

SITUAÇÃO EPIDEMIOLÓGICA POR CONCELHO

GRUPO ORIENTAL

	LAGOA	NORDESTE	PONTA DELGADA	POVOAÇÃO	RIBEIRA GRANDE	VILA FRANCA DO CAMPO
 CONFIRMADOS	+34	+0	+140	+17	+48	+7
ATIVOS	123	30	627	80	187	74
ÓBITOS	+0	+0	+0	+0	+0	+0

	VILA DO PORTO
 CONFIRMADOS	+6
ATIVOS	29
ÓBITOS	+0


GRUPO CENTRAL

	SANTA CRUZ DA GRACIOSA
 CONFIRMADOS	+5
ATIVOS	17
ÓBITOS	+0


	ANGRA DO HEROÍSMO	PRAIA DA VITÓRIA
 CONFIRMADOS	+51	+46
ATIVOS	157	152
ÓBITOS	+0	+0

	HORTA
 CONFIRMADOS	+18
ATIVOS	113
ÓBITOS	+0

	LAJES DO PICO	MADALENA	SÃO ROQUE DO PICO
 CONFIRMADOS	+1	+1	+8
ATIVOS	12	14	12
ÓBITOS	+0	+0	+0

	CALHETA	VELAS
 CONFIRMADOS	+1	+1
ATIVOS	2	1
ÓBITOS	+0	+0

GRUPO OCIDENTAL

	LAJES DAS FLORES	SANTA CRUZ DAS FLORES
 CONFIRMADOS	+4	+2
ATIVOS	4	3
ÓBITOS	+0	+0

	CORVO
 CONFIRMADOS	+0
ATIVOS	0
ÓBITOS	+0