

## SITUAÇÃO EPIDEMIOLÓGICA NA REGIÃO AUTÓNOMA DOS AÇORES

CONFIRMADOS

64151 |  
+325

ATIVOS

2071 | -32

ÓBITOS

93 | +0

RECUPERADOS

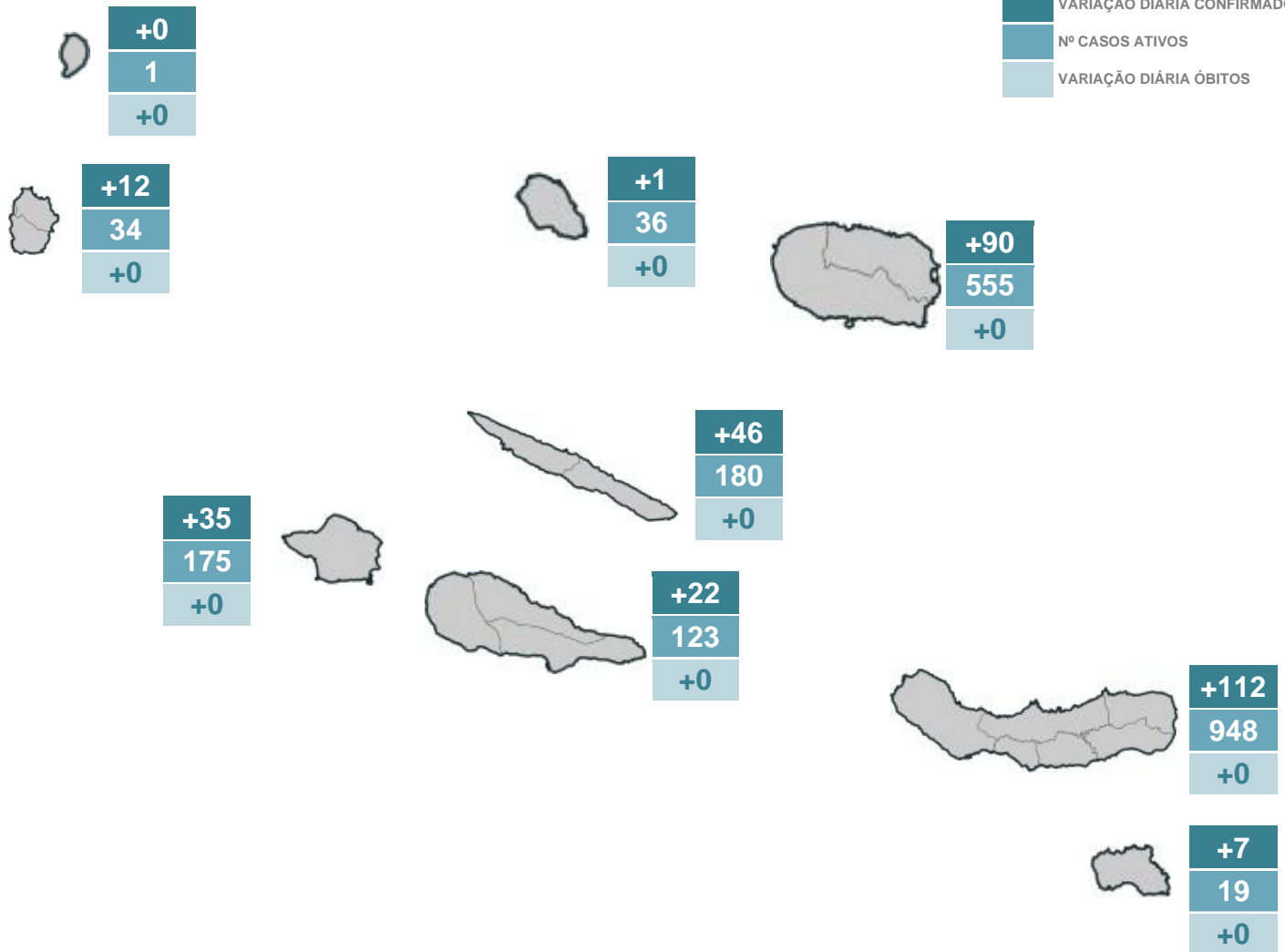
61636 |  
+357

TESTES

992269 | +1459

LEGENDA

VARIÇÃO DIÁRIA CONFIRMADOS  
Nº CASOS ATIVOS  
VARIÇÃO DIÁRIA ÓBITOS




## DISTRIBUIÇÃO DOS CASOS EM INTERNAMENTO

	HDES	HH	HSEIT	
INTERNADOS	13   -1	4   +1	4   -1	21   -1
INTERNADOS EM UCI	2   +0	0   +0	0   +0	2   +0

## SITUAÇÃO EPIDEMIOLÓGICA POR CONCELHO


### GRUPO ORIENTAL

	LAGOA	NORDESTE	PONTA DELGADA	POVOAÇÃO	RIBEIRA GRANDE	VILA FRANCA DO CAMPO
 CONFIRMADOS	+9	+6	+62	+3	+22	+10
ATIVOS	107	17	546	60	168	50
ÓBITOS	+0	+0	+0	+0	+0	+0

	VILA DO PORTO
 CONFIRMADOS	+7
ATIVOS	19
ÓBITOS	+0


### GRUPO CENTRAL

	SANTA CRUZ DA GRACIOSA
 CONFIRMADOS	+1
ATIVOS	36
ÓBITOS	+0


	ANGRA DO HEROÍSMO	PRAIA DA VITÓRIA
 CONFIRMADOS	+48	+42
ATIVOS	288	267
ÓBITOS	+0	+0

	HORTA
 CONFIRMADOS	+35
ATIVOS	175
ÓBITOS	+0

	LAJES DO PICO	MADALENA	SÃO ROQUE DO PICO
 CONFIRMADOS	+11	+11	+0
ATIVOS	51	58	14
ÓBITOS	+0	+0	+0

	CALHETA	VELAS
 CONFIRMADOS	+13	+33
ATIVOS	39	141
ÓBITOS	+0	+0

### GRUPO OCIDENTAL

	LAJES DAS FLORES	SANTA CRUZ DAS FLORES
 CONFIRMADOS	+8	+4
ATIVOS	15	19
ÓBITOS	+0	+0

	CORVO
 CONFIRMADOS	+0
ATIVOS	1
ÓBITOS	+0