

SITUAÇÃO EPIDEMIOLÓGICA NA REGIÃO AUTÓNOMA DOS AÇORES

CONFIRMADOS

26238 |
+986

ATIVOS

7730 | +674

ÓBITOS

55 | +0

RECUPERADOS

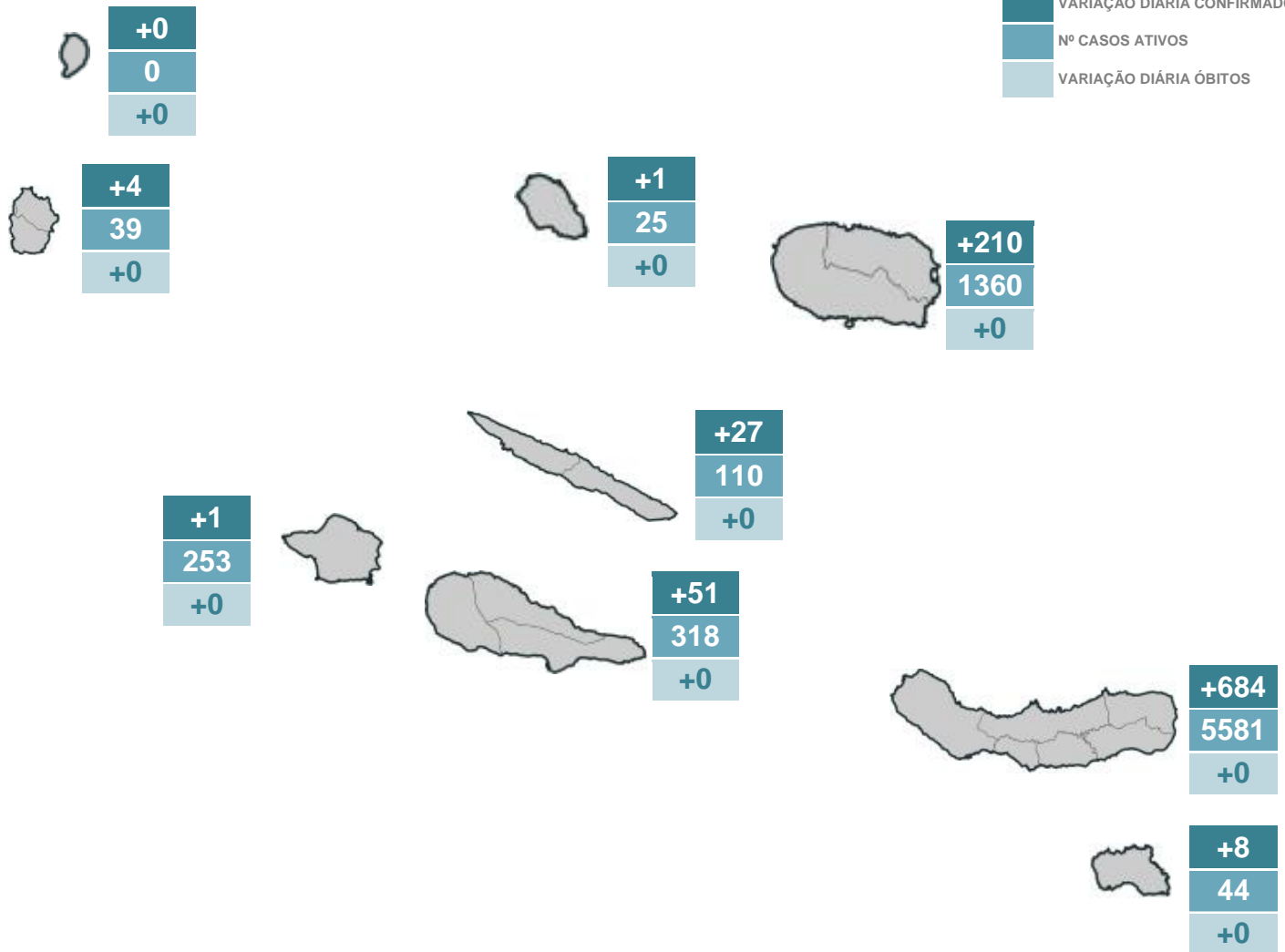
18193 |
+312

TESTES

859349 | +3083

LEGENDA

VARIÇÃO DIÁRIA CONFIRMADOS
Nº CASOS ATIVOS
VARIÇÃO DIÁRIA ÓBITOS




DISTRIBUIÇÃO DOS CASOS EM INTERNAMENTO

	HDES	HH	HSEIT	
INTERNADOS	35 +0	2 +0	13 +0	50 +0
INTERNADOS EM UCI	3 +0	0 +0	3 +0	6 +0

SITUAÇÃO EPIDEMIOLÓGICA POR CONCELHO

GRUPO ORIENTAL


	LAGOA	NORDESTE	PONTA DELGADA	POVOAÇÃO	RIBEIRA GRANDE	VILA FRANCA DO CAMPO
 CONFIRMADOS	+51	+4	+290	+44	+243	+52
ATIVOS	418	201	2362	187	1908	505
ÓBITOS	+0	+0	+0	+0	+0	+0

	VILA DO PORTO
 CONFIRMADOS	+8
ATIVOS	44
ÓBITOS	+0



GRUPO CENTRAL

	SANTA CRUZ DA GRACIOSA		ANGRA DO HEROÍSMO	PRAIA DA VITÓRIA
 CONFIRMADOS	+1	 CONFIRMADOS	+115	+95
ATIVOS	25	ATIVOS	801	559
ÓBITOS	+0	ÓBITOS	+0	+0

	HORTA		LAJES DO PICO	MADALENA	SÃO ROQUE DO PICO
 CONFIRMADOS	+1	 CONFIRMADOS	+2	+45	+4
ATIVOS	253	ATIVOS	39	198	81
ÓBITOS	+0	ÓBITOS	+0	+0	+0

	CALHETA	VELAS
 CONFIRMADOS	+1	+26
ATIVOS	16	94
ÓBITOS	+0	+0

GRUPO OCIDENTAL

	LAJES DAS FLORES	SANTA CRUZ DAS FLORES		CORVO
 CONFIRMADOS	+3	+1	 CONFIRMADOS	+0
ATIVOS	17	22	ATIVOS	0
ÓBITOS	+0	+0	ÓBITOS	+0