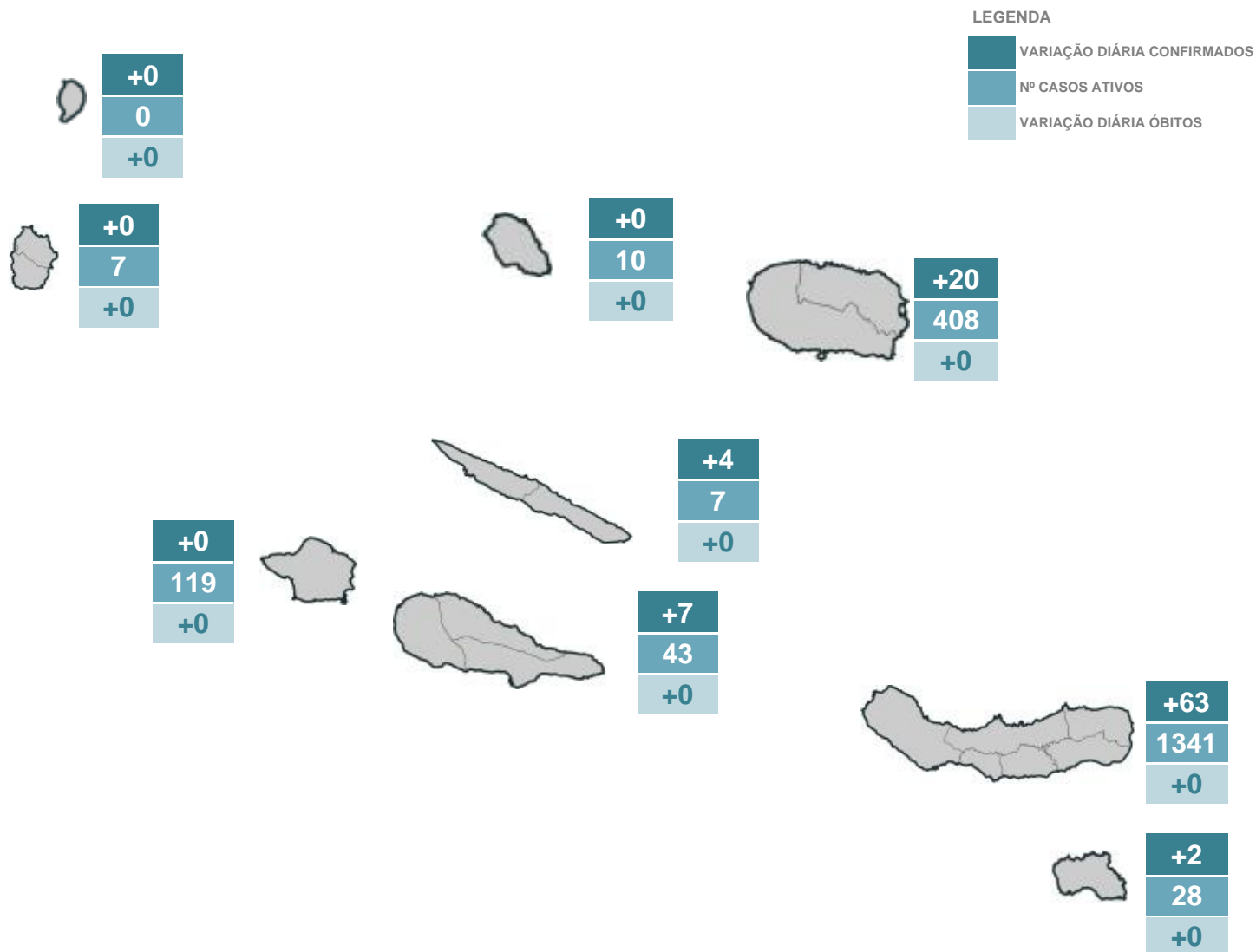


## SITUAÇÃO EPIDEMIOLÓGICA NA REGIÃO AUTÓNOMA DOS AÇORES

CONFIRMADOS	ATIVOS	ÓBITOS	RECUPERADOS	TESTES
12868   +96	1963   +7	51   +0	10659   +89	792390   +935




### DISTRIBUIÇÃO DOS CASOS EM INTERNAMENTO

	HDES	HH	HSEIT	
INTERNADOS	11   +3	0   +0	4   +3	15   +6
INTERNADOS EM UCI	4   +1	0   +0	0   +0	4   +1

## SITUAÇÃO EPIDEMIOLÓGICA POR CONCELHO

### GRUPO ORIENTAL

	LAGOA	NORDESTE	PONTA DELGADA	POVOAÇÃO	RIBEIRA GRANDE	VILA FRANCA DO CAMPO
 CONFIRMADOS	+9	+1	+34	+0	+17	+2
ATIVOS	158	42	705	84	241	111
ÓBITOS	+0	+0	+0	+0	+0	+0

	VILA DO PORTO
 CONFIRMADOS	+2
ATIVOS	28
ÓBITOS	+0


### GRUPO CENTRAL

	SANTA CRUZ DA GRACIOSA
 CONFIRMADOS	+0
ATIVOS	10
ÓBITOS	+0


	ANGRA DO HEROÍSMO	PRAIA DA VITÓRIA
 CONFIRMADOS	+4	+16
ATIVOS	198	210
ÓBITOS	+0	+0

	HORTA
 CONFIRMADOS	+0
ATIVOS	119
ÓBITOS	+0

	LAJES DO PICO	MADALENA	SÃO ROQUE DO PICO
 CONFIRMADOS	+7	+0	+0
ATIVOS	12	15	16
ÓBITOS	+0	+0	+0

	CALHETA	VELAS
 CONFIRMADOS	+4	+0
ATIVOS	6	1
ÓBITOS	+0	+0

### GRUPO OCIDENTAL

	LAJES DAS FLORES	SANTA CRUZ DAS FLORES
 CONFIRMADOS	+0	+0
ATIVOS	4	3
ÓBITOS	+0	+0

	CORVO
 CONFIRMADOS	+0
ATIVOS	0
ÓBITOS	+0