

SITUAÇÃO EPIDEMIOLÓGICA NA REGIÃO AUTÓNOMA DOS AÇORES

CONFIRMADOS

19880 |
+868

ATIVOS

3894 | +514

ÓBITOS

54 | +0

RECUPERADOS

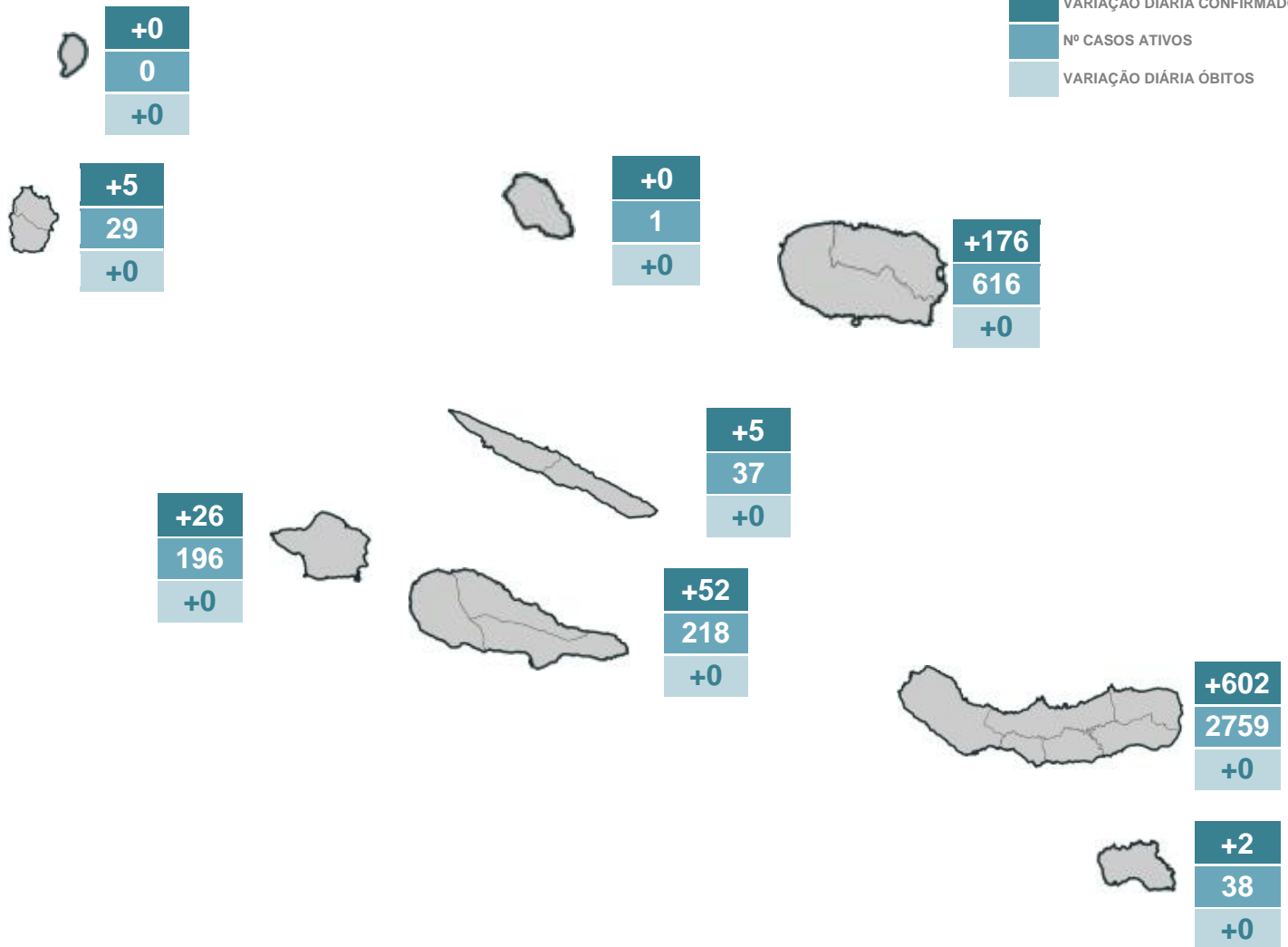
15696 |
+354

TESTES

833137 | +3158

LEGENDA

VARIACÃO DIÁRIA CONFIRMADOS
Nº CASOS ATIVOS
VARIACÃO DIÁRIA ÓBITOS




DISTRIBUIÇÃO DOS CASOS EM INTERNAMENTO

	HDES	HH	HSEIT	
INTERNADOS	33 +5	3 +0	10 -2	46 +3
INTERNADOS EM UCI	4 +2	1 +0	1 +0	6 +2

SITUAÇÃO EPIDEMIOLÓGICA POR CONCELHO

GRUPO ORIENTAL

	LAGOA	NORDESTE	PONTA DELGADA	POVOAÇÃO	RIBEIRA GRANDE	VILA FRANCA DO CAMPO
 CONFIRMADOS	+67	+9	+245	+11	+201	+69
ATIVOS	228	93	1193	70	929	246
ÓBITOS	+0	+0	+0	+0	+0	+0

	VILA DO PORTO
 CONFIRMADOS	+2
ATIVOS	38
ÓBITOS	+0


GRUPO CENTRAL

	SANTA CRUZ DA GRACIOSA
 CONFIRMADOS	+0
ATIVOS	1
ÓBITOS	+0


	ANGRA DO HEROÍSMO	PRAIA DA VITÓRIA
 CONFIRMADOS	+104	+72
ATIVOS	357	259
ÓBITOS	+0	+0

	HORTA
 CONFIRMADOS	+26
ATIVOS	196
ÓBITOS	+0

	LAJES DO PICO	MADALENA	SÃO ROQUE DO PICO
 CONFIRMADOS	+14	+22	+16
ATIVOS	82	90	46
ÓBITOS	+0	+0	+0

	CALHETA	VELAS
 CONFIRMADOS	+2	+3
ATIVOS	10	27
ÓBITOS	+0	+0

GRUPO OCIDENTAL

	LAJES DAS FLORES	SANTA CRUZ DAS FLORES
 CONFIRMADOS	+5	+0
ATIVOS	9	20
ÓBITOS	+0	+0

	CORVO
 CONFIRMADOS	+0
ATIVOS	0
ÓBITOS	+0