

SITUAÇÃO EPIDEMIOLÓGICA NA REGIÃO AUTÓNOMA DOS AÇORES

CONFIRMADOS

16962 |
+605

ATIVOS

3152 | +356

ÓBITOS

53 | +0

RECUPERADOS

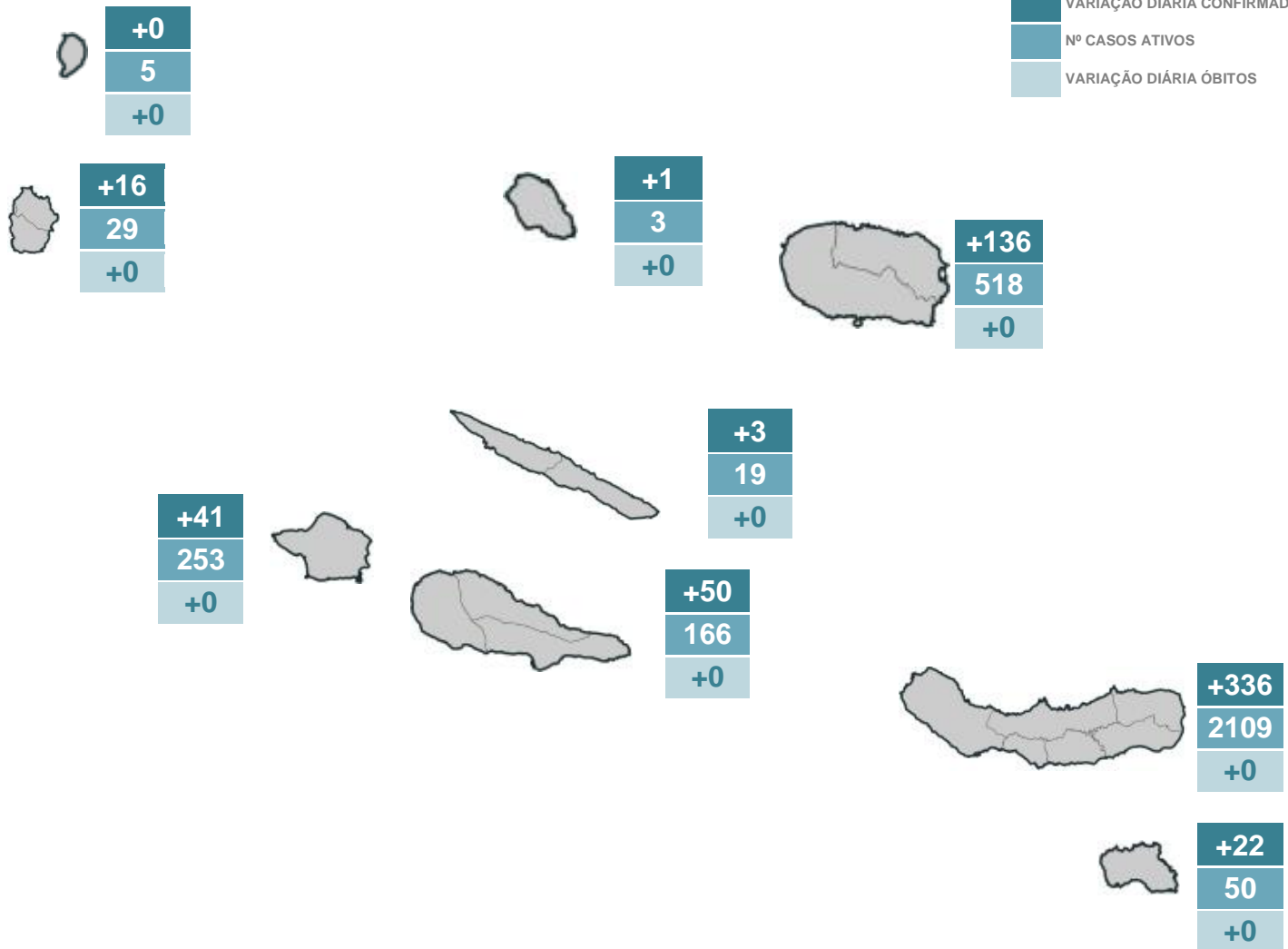
13534 |
+249

TESTES

819657 | +2468

LEGENDA

VARIAÇÃO DIÁRIA CONFIRMADOS
Nº CASOS ATIVOS
VARIAÇÃO DIÁRIA ÓBITOS




DISTRIBUIÇÃO DOS CASOS EM INTERNAMENTO

	HDES	HH	HSEIT	
INTERNADOS	25 +4	4 -1	4 +0	33 +3
INTERNADOS EM UCI	5 -1	1 +0	0 +0	6 -1

SITUAÇÃO EPIDEMIOLÓGICA POR CONCELHO

GRUPO ORIENTAL

	LAGOA	NORDESTE	PONTA DELGADA	POVOAÇÃO	RIBEIRA GRANDE	VILA FRANCA DO CAMPO
 CONFIRMADOS	+24	+7	+165	+2	+111	+27
ATIVOS	180	56	976	80	652	165
ÓBITOS	+0	+0	+0	+0	+0	+0

	VILA DO PORTO
 CONFIRMADOS	+22
ATIVOS	50
ÓBITOS	+0


GRUPO CENTRAL

	SANTA CRUZ DA GRACIOSA
 CONFIRMADOS	+1
ATIVOS	3
ÓBITOS	+0


	ANGRA DO HEROÍSMO	PRAIA DA VITÓRIA
 CONFIRMADOS	+86	+50
ATIVOS	280	238
ÓBITOS	+0	+0

	HORTA
 CONFIRMADOS	+41
ATIVOS	253
ÓBITOS	+0

	LAJES DO PICO	MADALENA	SÃO ROQUE DO PICO
 CONFIRMADOS	+32	+12	+6
ATIVOS	106	48	12
ÓBITOS	+0	+0	+0

	CALHETA	VELAS
 CONFIRMADOS	+2	+1
ATIVOS	6	13
ÓBITOS	+0	+0

GRUPO OCIDENTAL

	LAJES DAS FLORES	SANTA CRUZ DAS FLORES
 CONFIRMADOS	+7	+9
ATIVOS	10	19
ÓBITOS	+0	+0

	CORVO
 CONFIRMADOS	+0
ATIVOS	5
ÓBITOS	+0