

SITUAÇÃO EPIDEMIOLÓGICA NA REGIÃO AUTÓNOMA DOS AÇORES

CONFIRMADOS

54282 |
+763

ATIVOS

10845 | -270

ÓBITOS

78 | +0

RECUPERADOS

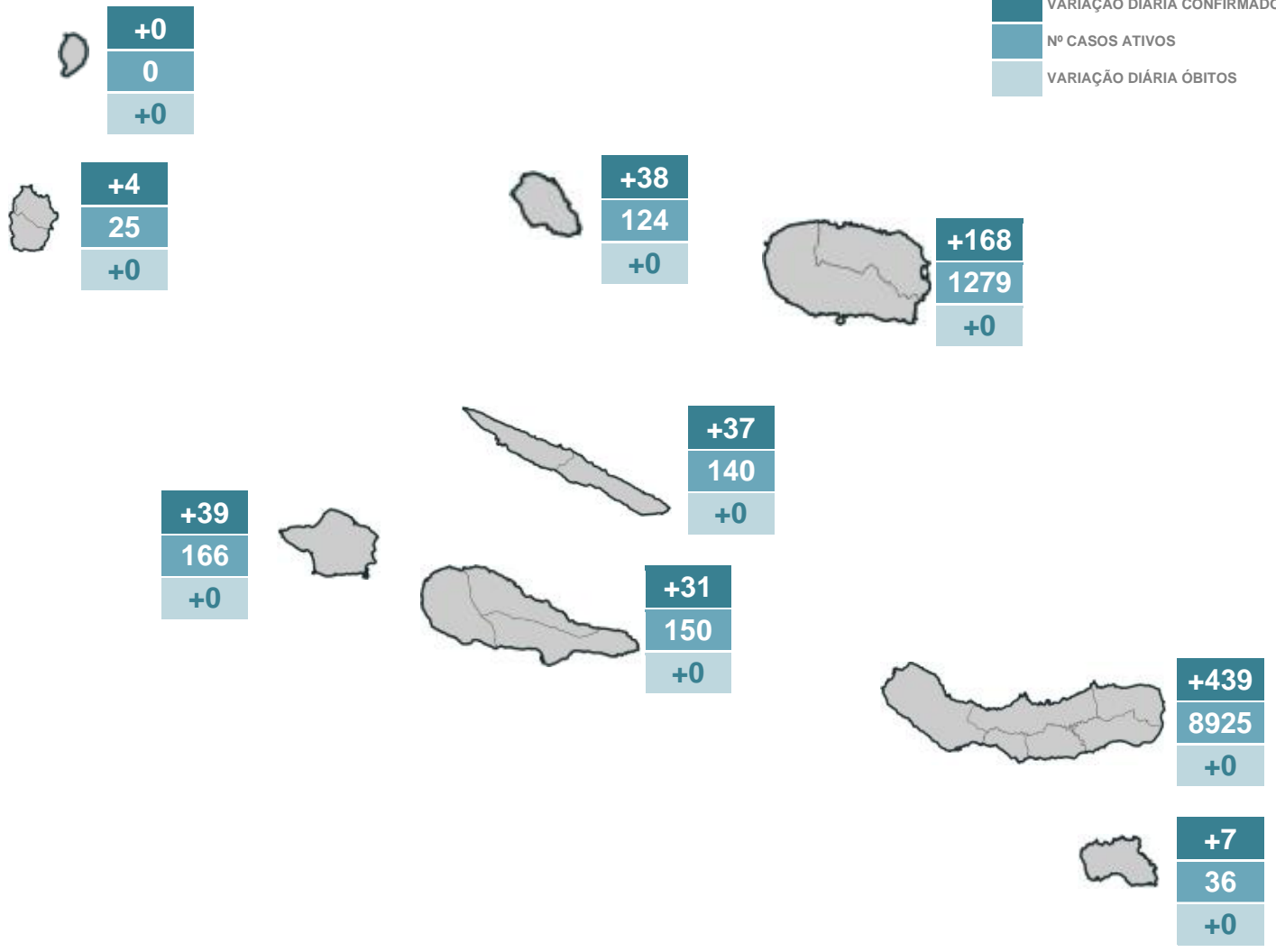
43047 |
+1033

TESTES

948298 | +3071

LEGENDA

- VARIÇÃO DIÁRIA CONFIRMADOS
- Nº CASOS ATIVOS
- VARIÇÃO DIÁRIA ÓBITOS




DISTRIBUIÇÃO DOS CASOS EM INTERNAMENTO

	HDES	HH	HSEIT	
INTERNADOS	32 -1	4 +0	9 +0	45 -1
INTERNADOS EM UCI	6 +1	2 +0	2 +0	10 +1


SITUAÇÃO EPIDEMIOLÓGICA POR CONCELHO

GRUPO ORIENTAL


	LAGOA	NORDESTE	PONTA DELGADA	POVOAÇÃO	RIBEIRA GRANDE	VILA FRANCA DO CAMPO
 CONFIRMADOS	+40	+15	+267	+2	+84	+31
ATIVOS	810	125	5139	241	1974	636
ÓBITOS	+0	+0	+0	+0	+0	+0

	VILA DO PORTO
 CONFIRMADOS	+7
ATIVOS	36
ÓBITOS	+0


GRUPO CENTRAL

	SANTA CRUZ DA GRACIOSA		ANGRA DO HEROÍSMO	PRAIA DA VITÓRIA
 CONFIRMADOS	+38	 CONFIRMADOS	+114	+54
ATIVOS	124	ATIVOS	900	379
ÓBITOS	+0	ÓBITOS	+0	+0

	HORTA		LAJES DO PICO	MADALENA	SÃO ROQUE DO PICO
 CONFIRMADOS	+39	 CONFIRMADOS	+10	+7	+14
ATIVOS	166	ATIVOS	58	49	43
ÓBITOS	+0	ÓBITOS	+0	+0	+0

	CALHETA	VELAS
 CONFIRMADOS	+13	+24
ATIVOS	47	93
ÓBITOS	+0	+0

GRUPO OCIDENTAL

	LAJES DAS FLORES	SANTA CRUZ DAS FLORES		CORVO
 CONFIRMADOS	+3	+1	 CONFIRMADOS	+0
ATIVOS	12	13	ATIVOS	0
ÓBITOS	+0	+0	ÓBITOS	+0