

## SITUAÇÃO EPIDEMIOLÓGICA NA REGIÃO AUTÓNOMA DOS AÇORES

CONFIRMADOS

24061 |  
+1113

ATIVOS

6575 | +954

ÓBITOS

55 | +0

RECUPERADOS

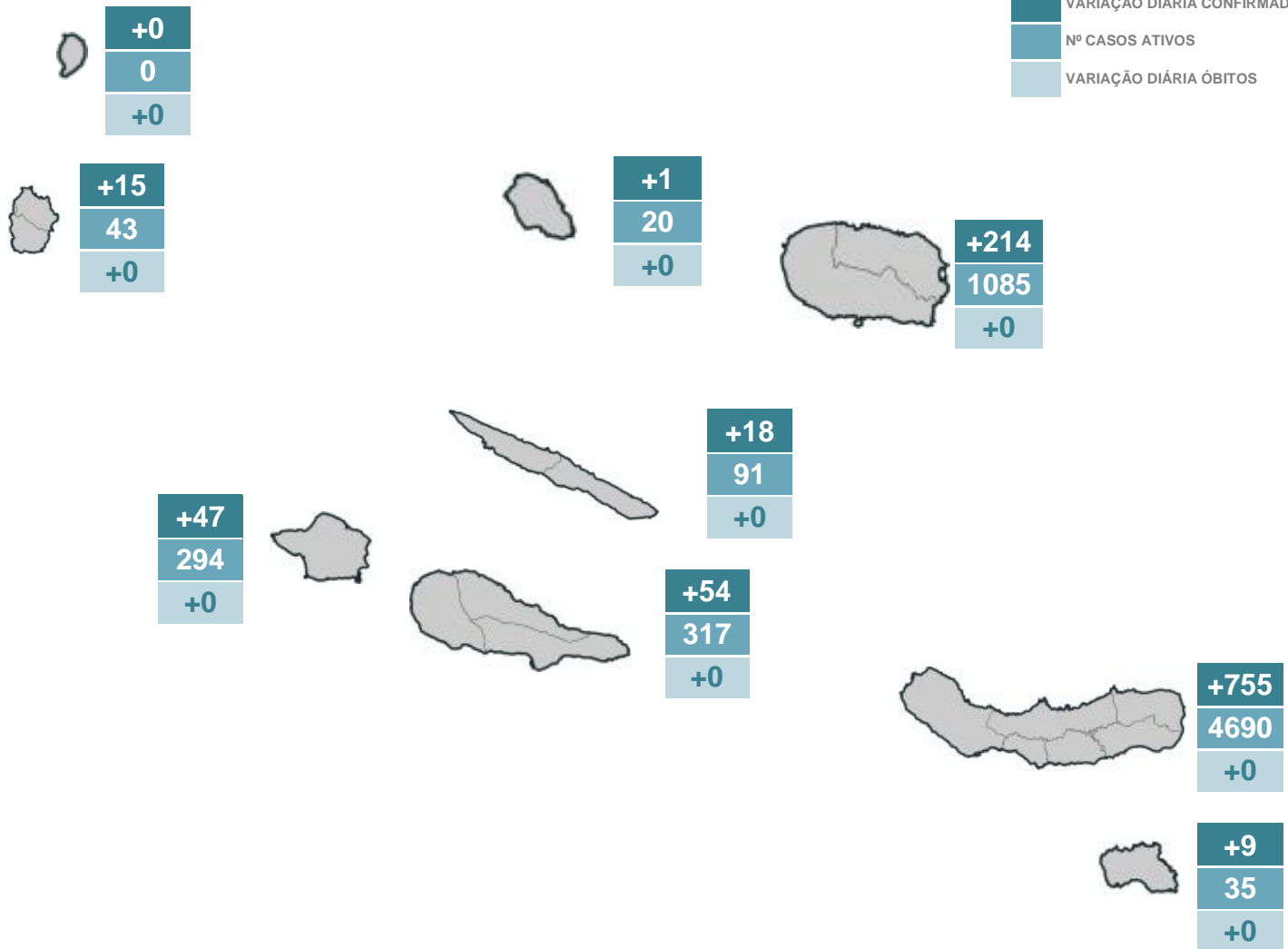
17173 |  
+159

TESTES

851673 | +4563

LEGENDA

VARIAÇÃO DIÁRIA CONFIRMADOS  
Nº CASOS ATIVOS  
VARIAÇÃO DIÁRIA ÓBITOS




## DISTRIBUIÇÃO DOS CASOS EM INTERNAMENTO

	HDES	HH	HSEIT	
INTERNADOS	35   +1	2   +0	12   +4	49   +5
INTERNADOS EM UCI	3   -1	0   +0	2   -1	5   -2

## SITUAÇÃO EPIDEMIOLÓGICA POR CONCELHO


### GRUPO ORIENTAL

	LAGOA	NORDESTE	PONTA DELGADA	POVOAÇÃO	RIBEIRA GRANDE	VILA FRANCA DO CAMPO
 CONFIRMADOS	+50	+37	+333	+51	+217	+67
ATIVOS	337	196	2016	149	1560	432
ÓBITOS	+0	+0	+0	+0	+0	+0


	VILA DO PORTO
 CONFIRMADOS	+9
ATIVOS	35
ÓBITOS	+0


### GRUPO CENTRAL

	SANTA CRUZ DA GRACIOSA
 CONFIRMADOS	+1
ATIVOS	20
ÓBITOS	+0


	ANGRA DO HEROÍSMO	PRAIA DA VITÓRIA
 CONFIRMADOS	+126	+88
ATIVOS	672	413
ÓBITOS	+0	+0

	HORTA
 CONFIRMADOS	+47
ATIVOS	294
ÓBITOS	+0

	LAJES DO PICO	MADALENA	SÃO ROQUE DO PICO
 CONFIRMADOS	+8	+32	+14
ATIVOS	72	145	100
ÓBITOS	+0	+0	+0

	CALHETA	VELAS
 CONFIRMADOS	+3	+15
ATIVOS	16	75
ÓBITOS	+0	+0

### GRUPO OCIDENTAL

	LAJES DAS FLORES	SANTA CRUZ DAS FLORES
 CONFIRMADOS	+5	+10
ATIVOS	18	25
ÓBITOS	+0	+0

	CORVO
 CONFIRMADOS	+0
ATIVOS	0
ÓBITOS	+0