

## SITUAÇÃO EPIDEMIOLÓGICA NA REGIÃO AUTÓNOMA DOS AÇORES

CONFIRMADOS

**11990** |  
**+288**

ATIVOS

**1316** | **+238**

ÓBITOS

**50** | **+0**

RECUPERADOS

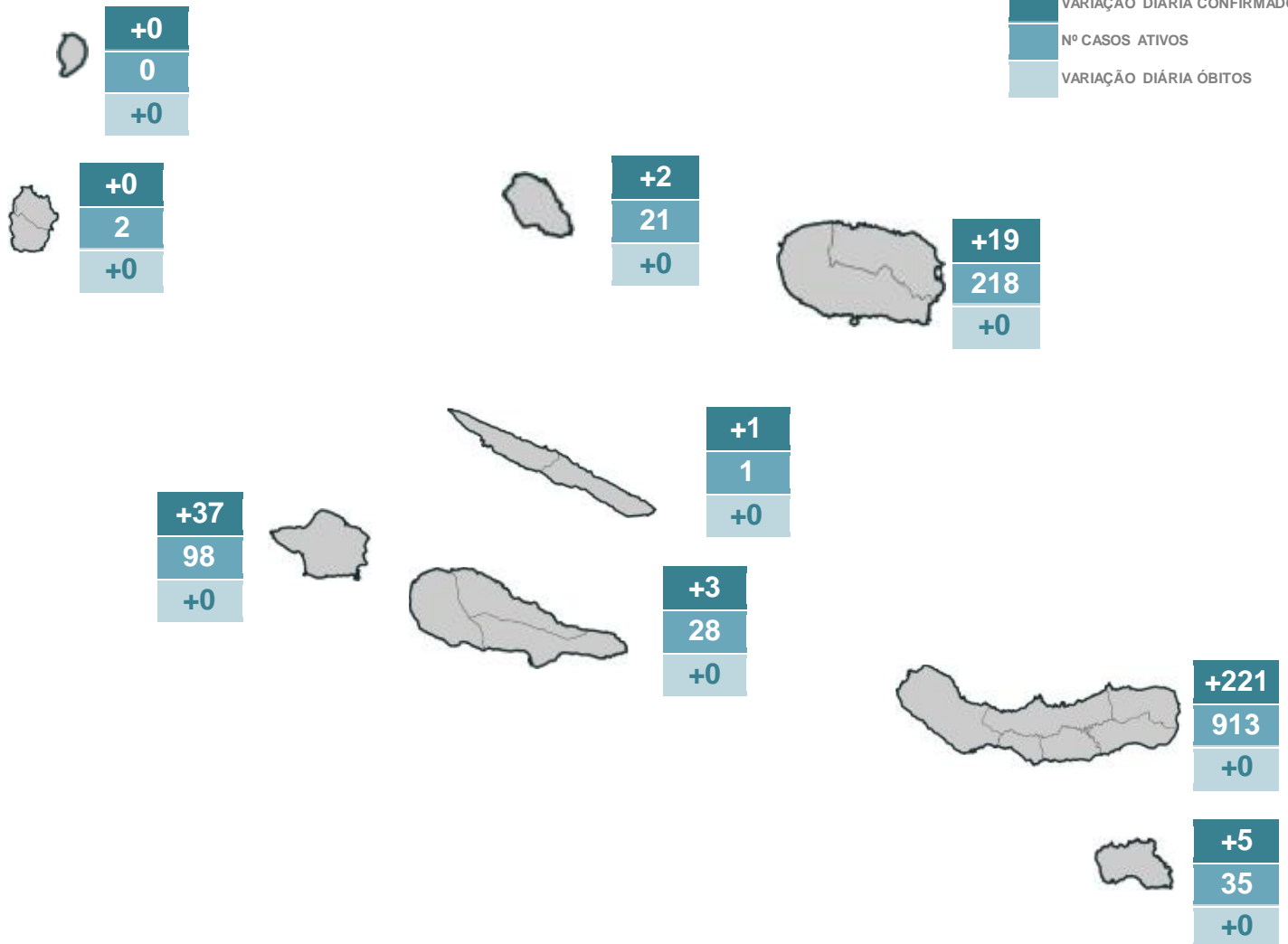
**10429** | **+50**

TESTES

**781026** | **+2177**

LEGENDA

  VARIÇÃO DIÁRIA CONFIRMADOS  
  Nº CASOS ATIVOS  
  VARIÇÃO DIÁRIA ÓBITOS




### DISTRIBUIÇÃO DOS CASOS EM INTERNAMENTO

	HDES	HH	HSEIT	
INTERNADOS	13   +0	0   +0	1   +0	14   +0
INTERNADOS EM UCI	4   +0	0   +0	0   +0	4   +0



## SITUAÇÃO EPIDEMIOLÓGICA POR CONCELHO

### GRUPO ORIENTAL

	LAGOA	NORDESTE	PONTA DELGADA	POVOAÇÃO	RIBEIRA GRANDE	VILA FRANCA DO CAMPO
 CONFIRMADOS	+22	+7	+114	+22	+35	+21
ATIVOS	95	30	514	63	142	69
OBITOS	+0	+0	+0	+0	+0	+0

	VILA DO PORTO
 CONFIRMADOS	+5
ATIVOS	35
OBITOS	+0


### GRUPO CENTRAL

	SANTA CRUZ DA GRACIOSA		ANGRA DO HEROÍSMO	PRAIA DA VITÓRIA
 CONFIRMADOS	+2	 CONFIRMADOS	+8	+11
ATIVOS	21	ATIVOS	111	107
OBITOS	+0	OBITOS	+0	+0

	HORTA		LAJES DO PICO	MADALENA	SÃO ROQUE DO PICO
 CONFIRMADOS	+37	 CONFIRMADOS	+0	+3	+0
ATIVOS	98	ATIVOS	11	13	4
OBITOS	+0	OBITOS	+0	+0	+0

	CALHETA	VELAS
 CONFIRMADOS	+1	+0
ATIVOS	1	0
OBITOS	+0	+0

### GRUPO OCIDENTAL

	LAJES DAS FLORES	SANTA CRUZ DAS FLORES		CORVO
 CONFIRMADOS	+0	+0	 CONFIRMADOS	+0
ATIVOS	0	2	ATIVOS	0
OBITOS	+0	+0	OBITOS	+0