


Balança

Rubricas	Notas	2022	2021
ATIVO			
Ativo não corrente			
Ativos fixos tangíveis		1.682.581,64	680.429,85
Propriedades de investimento		0,00	0,00
Ativos intangíveis		3.874,69	6.693,62
Ativos biológicos		0,00	0,00
Participações financeiras		0,00	0,00
Devedores por emprést. bonif. e sub.reembols.		0,00	0,00
Clientes, contribuintes e utentes		0,00	0,00
Acionistas/sócios/associados		0,00	0,00
Diferimentos		0,00	0,00
Outros ativos financeiros		0,00	0,00
Ativos por impostos diferidos		0,00	0,00
Outras contas a receber		0,00	0,00
		1.686.456,33	687.123,47
Ativo corrente			
Inventários		0,00	0,00
Ativos biológicos		0,00	0,00
Devedores por transfer. e sub. não reembols.		0,00	0,00
Devedores por emprést. bonif. e sub.reembols.		0,00	0,00
Clientes, contribuintes e utentes		0,00	0,00
Estado e outros entes públicos		0,00	0,00
Acionistas/sócios/associados		0,00	0,00
Outras contas a receber		0,00	0,00
Diferimentos		5.866,03	3.633,55
Ativos financeiros detidos para negociação		0,00	0,00
Outros ativos financeiros		0,00	0,00
Ativos não correntes detidos para venda		0,00	0,00
Caixa e depósitos		32.697,48	31.157,75
		38.563,51	34.791,30
Total do Ativo		1.725.019,84	721.914,77
PATRIMÓNIO LÍQUIDO			
Património/Capital		0,00	0,00
Ações (quotas) próprias		0,00	0,00
Outros instrumentos de capital próprio		0,00	0,00
Prémios de emissão		0,00	0,00
Reservas		0,00	0,00
Resultados transitados		-33.151,48	0,00
Ajustamentos em ativos financeiros		0,00	0,00
Excedentes de revalorização		0,00	0,00
Outras variações no património líquido		1.180.365,66	455.748,49
Resultado líquido do período		-773.882,39	-33.151,48
		373.331,79	422.597,01

Balanço

Rubricas	Notas	2022	2021
PASSIVO			
Passivo não corrente			
Provisões		0,00	0,00
Financiamentos obtidos		0,00	0,00
Fornecedores de investimentos		0,00	0,00
Fornecedores		0,00	0,00
Responsabilidades por benefícios pós-emprego		0,00	0,00
Diferimentos		0,00	0,00
Passivos por impostos diferidos		0,00	0,00
Outras contas a pagar		0,00	0,00
		0,00	0,00
Passivo corrente			
Credores transfer. e sub. não reembolsáveis		281.579,81	0,00
Fornecedores		332.833,75	649,60
Adiant. de clientes, contribuintes utentes		0,00	0,00
Estado e outros entes públicos		32.649,94	31.121,36
Acionistas/sócios/associados		0,00	0,00
Financiamentos obtidos		0,00	0,00
Fornecedores de investimentos		91.844,22	86.995,36
Outras contas a pagar		612.780,33	180.551,44
Diferimentos		0,00	0,00
Passivos financeiros detidos para negociação		0,00	0,00
Outros passivos financeiros		0,00	0,00
		1.351.688,05	299.317,76
Total do Passivo		1.351.688,05	299.317,76
Total do Património Líquido e Passivo		1.725.019,84	721.914,77

O Responsável: _____

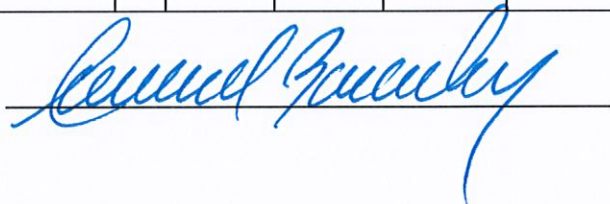


Demonstração das Alterações no Património Líquido

Unidade Monetária: EUR

Descrição	Notas	Património Líquido atribuído aos detetores do Património Líquido da entidade que controla										Interesses que não controlam	Total do património líquido	
		Capital / Património Subscrito	Ações (quotas) próprias	Outros instrumentos de capital próprio	Prémios de emissão	Reservas	Resultados transitados	Ajustamentos em ativos financeiros	Excedentes de revalorização	Outras variações no património líquido	Resultado líquido do período			TOTAL
POSIÇÃO NO INÍCIO DO PERÍODO (1)		0,00	0,00	0,00	0,00	0,00	0,00	0,00	0,00	455.748,49	-33.151,48	422.597,01	0,00	422.597,01
ALTERAÇÕES NO PERÍODO														
Ajustamentos de transição de ref.contabilístico		0,00	0,00	0,00	0,00	0,00	0,00	0,00	0,00	0,00	0,00	0,00	0,00	0,00
Alterações de políticas contabilísticas		0,00	0,00	0,00	0,00	0,00	0,00	0,00	0,00	0,00	0,00	0,00	0,00	0,00
Correção de erros materiais		0,00	0,00	0,00	0,00	0,00	0,00	0,00	0,00	0,00	0,00	0,00	0,00	0,00
Diferenças de conv.de demonstrações financeiras		0,00	0,00	0,00	0,00	0,00	0,00	0,00	0,00	0,00	0,00	0,00	0,00	0,00
Realização de excedentes de revalorização		0,00	0,00	0,00	0,00	0,00	0,00	0,00	0,00	0,00	0,00	0,00	0,00	0,00
Excedentes de revalorização e resp. variações		0,00	0,00	0,00	0,00	0,00	0,00	0,00	0,00	0,00	0,00	0,00	0,00	0,00
Transferências e subsídios de capital		0,00	0,00	0,00	0,00	0,00	0,00	0,00	0,00	724.617,17	0,00	724.617,17	0,00	724.617,17
Outras alt. reconhecidas no Património Líquido		0,00	0,00	0,00	0,00	0,00	0,00	0,00	0,00	0,00	0,00	0,00	0,00	0,00
(2)		0,00	0,00	0,00	0,00	0,00	0,00	0,00	0,00	724.617,17	0,00	724.617,17	0,00	724.617,17
RESULTADO LÍQUIDO DO PERÍODO (3)											-773.882,39	-773.882,39	0,00	-773.882,39
RESULTADO INTEGRAL (4) = (2)+ (3)												-49.265,22	0,00	-49.265,22
OPERAÇÃO COM DETENTORES DE CAPITAL NO PERÍODO														
Subscrições de capital/património		0,00	0,00	0,00	0,00	0,00	0,00	0,00	0,00	0,00	0,00	0,00	0,00	0,00
Subscrições de prémios de emissão		0,00	0,00	0,00	0,00	0,00	0,00	0,00	0,00	0,00	0,00	0,00	0,00	0,00
Entradas para cobertura de perdas		0,00	0,00	0,00	0,00	0,00	0,00	0,00	0,00	0,00	0,00	0,00	0,00	0,00
Outras operações		0,00	0,00	0,00	0,00	0,00	-33.151,48	0,00	0,00	0,00	33.151,48	0,00	0,00	0,00
(5)		0,00	0,00	0,00	0,00	0,00	-33.151,48	0,00	0,00	0,00	33.151,48	0,00	0,00	0,00
POSIÇÃO NO FIM DO PERÍODO (6) = (1)+(2)+(3)+(5)		0,00	0,00	0,00	0,00	0,00	-33.151,48	0,00	0,00	1.180.365,66	-773.882,39	373.331,79	0,00	373.331,79

O Responsável:



Demonstração do desempenho orçamental

Unidade Monetária: EUR

Rubrica	Recebimentos	Fontes de financiamento (2022)					Total	2021
		RP	RG	UE	EMPR	Fundos alheios		
	Saldo de Gerência anterior	0,00	0,00	0,00	0,00	31.157,75	31.157,75	0,00
	Operações orçamentais [1]	0,00	0,00	0,00	0,00	0,00	0,00	0,00
	Devolução do saldo oper. orçamentais	0,00	0,00	0,00	0,00	0,00	0,00	0,00
	Receb. saldo oper. orçam. devolvido por enti terc.	0,00	0,00	0,00	0,00	0,00	0,00	0,00
	Operações de tesouraria [A]	0,00	0,00	0,00	0,00	31.157,75	31.157,75	0,00
	Receita Corrente	0,00	3.507.499,09	0,00	0,00	0,00	3.507.499,09	3.288.862,74
R1	Receita Fiscal	0,00	0,00	0,00	0,00	0,00	0,00	0,00
R11	Impostos Diretos	0,00	0,00	0,00	0,00	0,00	0,00	0,00
R12	Impostos Indiretos	0,00	0,00	0,00	0,00	0,00	0,00	0,00
R2	Contribuições sist. proteção social e subsist.saúde	0,00	0,00	0,00	0,00	0,00	0,00	0,00
R3	Taxas, multas e outras penalidades	0,00	0,00	0,00	0,00	0,00	0,00	0,00
R4	Rendimentos de propriedade	0,00	0,00	0,00	0,00	0,00	0,00	0,00
R5	Transferências e subsídios correntes	0,00	3.507.499,09	0,00	0,00	0,00	3.507.499,09	3.288.862,74
R51	Transferências correntes	0,00	3.507.499,09	0,00	0,00	0,00	3.507.499,09	3.288.862,74
R511	Administrações Públicas	0,00	3.507.499,09	0,00	0,00	0,00	3.507.499,09	3.288.862,74
R5111	Administração Central - Estado Português	0,00	3.507.499,09	0,00	0,00	0,00	3.507.499,09	3.288.862,74
R5112	Administração Central - Outras entidades	0,00	0,00	0,00	0,00	0,00	0,00	0,00
R5113	Segurança Social	0,00	0,00	0,00	0,00	0,00	0,00	0,00
R5114	Administração Regional	0,00	0,00	0,00	0,00	0,00	0,00	0,00
R5115	Administração Local	0,00	0,00	0,00	0,00	0,00	0,00	0,00
R512	Exterior - U E	0,00	0,00	0,00	0,00	0,00	0,00	0,00
R513	Outras	0,00	0,00	0,00	0,00	0,00	0,00	0,00
R52	Subsídios correntes	0,00	0,00	0,00	0,00	0,00	0,00	0,00
R6	Venda de bens e serviços	0,00	0,00	0,00	0,00	0,00	0,00	0,00
R7	Outras receitas correntes	0,00	0,00	0,00	0,00	0,00	0,00	0,00
	Receita de Capital	0,00	1.216.475,76	0,00	0,00	0,00	1.216.475,76	289.406,08
R8	Venda de bens de investimento	0,00	0,00	0,00	0,00	0,00	0,00	0,00
R9	Transferências e subsídios de capital	0,00	1.216.475,76	0,00	0,00	0,00	1.216.475,76	289.406,08
R91	Transferências de capital	0,00	1.216.475,76	0,00	0,00	0,00	1.216.475,76	289.406,08
R911	Administrações Públicas	0,00	1.216.475,76	0,00	0,00	0,00	1.216.475,76	289.406,08
R9111	Administração Central - Estado Português	0,00	1.216.475,76	0,00	0,00	0,00	1.216.475,76	289.406,08
R9112	Administração Central - Outras entidades	0,00	0,00	0,00	0,00	0,00	0,00	0,00
R9113	Segurança Social	0,00	0,00	0,00	0,00	0,00	0,00	0,00
R9114	Administração Regional	0,00	0,00	0,00	0,00	0,00	0,00	0,00
R9115	Administração Local	0,00	0,00	0,00	0,00	0,00	0,00	0,00
R912	Exterior - U E	0,00	0,00	0,00	0,00	0,00	0,00	0,00
R913	Outras	0,00	0,00	0,00	0,00	0,00	0,00	0,00
R92	Subsídios de capital	0,00	0,00	0,00	0,00	0,00	0,00	0,00
R10	Outras receitas de capital	0,00	0,00	0,00	0,00	0,00	0,00	0,00
R11	Reposição não abatidas aos pagamentos	0,00	0,00	0,00	0,00	0,00	0,00	0,00
	Receita Efetiva [2]	0,00	4.723.974,85	0,00	0,00	0,00	4.723.974,85	3.578.268,82
	Receita não Efetiva [3]	0,00	0,00	0,00	0,00	0,00	0,00	0,00
R12	Receita com ativos financeiros	0,00	0,00	0,00	0,00	0,00	0,00	0,00
R13	Receita com passivos financeiros	0,00	0,00	0,00	0,00	0,00	0,00	0,00
	Soma [4] = [1] + [2] + [3]	0,00	4.723.974,85	0,00	0,00	0,00	4.723.974,85	3.578.268,82
	Operações Tesouraria [B]	0,00	0,00	0,00	0,00	433.957,58	433.957,58	384.067,37

Demonstração do desempenho orçamental

Unidade Monetária: EUR

Rubrica	Pagamentos	Fontes de financiamento (2022)					Total	2021
		RP	RG	UE	EMPR	Fundos alheios		
	Despesa Corrente	0,00	3.507.499,09	0,00	0,00	0,00	3.507.499,09	3.288.862,74
D1	Despesas com o pessoal	0,00	2.425.002,03	0,00	0,00	0,00	2.425.002,03	2.064.886,89
D11	Remunerações certas e permanentes	0,00	1.894.497,01	0,00	0,00	0,00	1.894.497,01	1.674.032,57
D12	Abonos variáveis ou eventuais	0,00	118.722,94	0,00	0,00	0,00	118.722,94	75.031,01
D13	Segurança Social	0,00	411.782,08	0,00	0,00	0,00	411.782,08	315.823,31
D2	Aquisição de bens e serviços	0,00	1.014.733,13	0,00	0,00	0,00	1.014.733,13	1.158.516,09
D3	Juros e outros encargos	0,00	0,00	0,00	0,00	0,00	0,00	0,00
D4	Transferências e subsídios correntes	0,00	53.162,23	0,00	0,00	0,00	53.162,23	65.253,10
D41	Transferências correntes	0,00	53.162,23	0,00	0,00	0,00	53.162,23	65.253,10
D411	Administrações Públicas	0,00	12.663,83	0,00	0,00	0,00	12.663,83	38.156,44
D4111	Administração Central - Estado Português	0,00	0,00	0,00	0,00	0,00	0,00	0,00
D4112	Administração Central - Outras entidades	0,00	0,00	0,00	0,00	0,00	0,00	0,00
D4113	Segurança Social	0,00	12.663,83	0,00	0,00	0,00	12.663,83	25.829,85
D4114	Administração Regional	0,00	0,00	0,00	0,00	0,00	0,00	0,00
D4115	Administração Local	0,00	0,00	0,00	0,00	0,00	0,00	12.326,59
D412	Entidades do sector não lucrativo	0,00	0,00	0,00	0,00	0,00	0,00	0,00
D413	Famílias	0,00	40.498,40	0,00	0,00	0,00	40.498,40	27.096,66
D414	Outras	0,00	0,00	0,00	0,00	0,00	0,00	0,00
D42	Subsídios correntes	0,00	0,00	0,00	0,00	0,00	0,00	0,00
D5	Outras despesas correntes	0,00	14.601,70	0,00	0,00	0,00	14.601,70	206,66
	Despesa de Capital	0,00	1.216.475,76	0,00	0,00	0,00	1.216.475,76	289.406,08
D6	Aquisição de bens de capital	0,00	1.216.475,76	0,00	0,00	0,00	1.216.475,76	289.406,08
D7	Transferências e subsídios de capital	0,00	0,00	0,00	0,00	0,00	0,00	0,00
D71	Transferências de capital	0,00	0,00	0,00	0,00	0,00	0,00	0,00
D711	Administrações Públicas	0,00	0,00	0,00	0,00	0,00	0,00	0,00
D7111	Administração Central - Estado Português	0,00	0,00	0,00	0,00	0,00	0,00	0,00
D7112	Administração Central - Outras entidades	0,00	0,00	0,00	0,00	0,00	0,00	0,00
D7113	Segurança Social	0,00	0,00	0,00	0,00	0,00	0,00	0,00
D7114	Administração Regional	0,00	0,00	0,00	0,00	0,00	0,00	0,00
D7115	Administração Local	0,00	0,00	0,00	0,00	0,00	0,00	0,00
D712	Entidades do sector não lucrativo	0,00	0,00	0,00	0,00	0,00	0,00	0,00
D713	Famílias	0,00	0,00	0,00	0,00	0,00	0,00	0,00
D714	Outras	0,00	0,00	0,00	0,00	0,00	0,00	0,00
D72	Subsídios de capital	0,00	0,00	0,00	0,00	0,00	0,00	0,00
D8	Outras despesas de capital	0,00	0,00	0,00	0,00	0,00	0,00	0,00
	Despesa Efetiva [5]	0,00	4.723.974,85	0,00	0,00	0,00	4.723.974,85	3.578.268,82
	Despesa não efetiva [6]	0,00	0,00	0,00	0,00	0,00	0,00	0,00
D9	Despesas com ativos financeiros	0,00	0,00	0,00	0,00	0,00	0,00	0,00
D10	Despesas com passivos financeiros	0,00	0,00	0,00	0,00	0,00	0,00	0,00
	Soma [7] = [5] + [6]	0,00	4.723.974,85	0,00	0,00	0,00	4.723.974,85	3.578.268,82
	Operações Tesouraria [C]	0,00	0,00	0,00	0,00	432.417,85	432.417,85	352.909,62
	Saldo para a Gerência Seguinte	0,00	0,00	0,00	0,00	32.697,48	32.697,48	31.157,75
	Operações Orçamentais [8] = [4] - [7]	0,00	0,00	0,00	0,00	0,00	0,00	0,00
	Operações Tesouraria [D] = [A] + [B] - [C]	0,00	0,00	0,00	0,00	32.697,48	32.697,48	31.157,75
	Saldo Global [2] - [5]	0,00	0,00	0,00	0,00	0,00	0,00	0,00
	Despesa Primária	0,00	4.723.974,85	0,00	0,00	0,00	4.723.974,85	3.578.268,82
	Saldo Corrente	0,00	0,00	0,00	0,00	0,00	0,00	0,00
	Saldo Capital	0,00	0,00	0,00	0,00	0,00	0,00	0,00
	Saldo Primário	0,00	0,00	0,00	0,00	0,00	0,00	0,00
	Receita Total [1] + [2] + [3]	0,00	4.723.974,85	0,00	0,00	0,00	4.723.974,85	3.578.268,82
	Despesa Total [5] + [6]	0,00	4.723.974,85	0,00	0,00	0,00	4.723.974,85	3.578.268,82

O Responsável:



Demonstração de execução orçamental da despesa



Unidade Monetária: EUR

Rubrica	Descrição	Despesas por pagar de períodos anteriores	Dotações corrigidas	Cativos / descativos	Cabimentos	Compromissos	Obrigações	Despesas pagas líquidas de reposições			Compromissos a transitar	Obrigações por pagar	Grau de execução orçamental
								Períodos anteriores	Período corrente	Total			
		(1)	(2)	(3)	(4)	(5)	(6)	(7)	(8)	(9) = (8)+(7)	(10) = (5)-(6)	(11) = (6)-(9)	(12) = (9)/(2)x100
Despesa corrente													
D.01.01.03.00.00	PESSOAL DOS QUADROS-REGIME DE FUNÇÃO PUBLICA	0,00	1.241.040,00	0,00	1.239.310,97	1.239.310,97	1.239.310,97	0,00	1.239.310,97	1.239.310,97	0,00	0,00	99,86
D.01.01.04.00.00	PESSOAL QUADROS-REG. CONTRATO INDIVIDUAL TRABALHO	0,00	73.684,00	0,00	10.196,43	10.196,43	10.196,43	0,00	10.196,43	10.196,43	0,00	0,00	13,84
D.01.01.06.00.00	PESSOAL CONTRATADO A TERMO	0,00	72.200,00	0,00	72.120,45	72.120,45	72.120,45	0,00	72.120,45	72.120,45	0,00	0,00	99,89
D.01.01.07.00.00	PESSOAL EM REGIME DE TAREFA OU AVENCA	0,00	170.711,00	0,00	124.795,36	124.795,36	124.795,36	0,00	124.540,16	124.540,16	0,00	255,20	72,95
D.01.01.08.00.00	PESSOAL AGUARDANDO APOSENTAÇÃO	0,00	2.500,00	0,00	2.223,30	2.223,30	2.223,30	0,00	2.223,30	2.223,30	0,00	0,00	88,93
D.01.01.10.00.00	GRATIFICAÇÕES	0,00	6.530,00	0,00	6.441,53	6.441,53	6.441,53	0,00	6.441,53	6.441,53	0,00	0,00	98,65
D.01.01.11.00.00	REPRESENTAÇÃO	0,00	20.700,00	0,00	20.694,45	20.694,45	20.694,45	0,00	20.694,45	20.694,45	0,00	0,00	99,97
D.01.01.13.00.00	SUBSIDIO DE REFEIÇÃO	0,00	139.122,00	0,00	105.798,60	105.798,60	105.798,60	0,00	105.798,60	105.798,60	0,00	0,00	76,05
D.01.01.14.00.00	SUBSIDIO DE FERIAS E DE NATAL	0,00	311.878,00	0,00	258.566,40	258.566,40	258.566,40	0,00	258.566,40	258.566,40	0,00	0,00	82,91
D.01.01.15.00.00	REMUNERAÇÕES POR DOENÇA E MATERNIDADE/PATERNIDA DE	0,00	54.650,00	0,00	54.604,72	54.604,72	54.604,72	0,00	54.604,72	54.604,72	0,00	0,00	99,92
D.01.02.02.00.00	HORAS EXTRAORDINÁRIAS	0,00	17.300,00	0,00	17.111,27	17.111,27	17.111,27	0,00	17.111,27	17.111,27	0,00	0,00	98,91
D.01.02.04.A0.00	AJUDAS DE CUSTO NO ESTRANGEIRO	0,00	900,00	0,00	443,59	443,59	443,59	0,00	443,59	443,59	0,00	0,00	49,29
D.01.02.04.B0.00	AJUDAS DE CUSTO NACIONAIS	0,00	8.200,00	0,00	6.416,17	6.416,17	6.416,17	0,00	6.416,17	6.416,17	0,00	0,00	78,25
D.01.02.12.00.00	DESPESAS COM O PESSOAL-ABONOS VARIÁVEIS OU	0,00	17.650,00	0,00	17.608,68	17.608,68	17.608,68	0,00	17.608,68	17.608,68	0,00	0,00	99,77
D.01.02.14.A0.00	REMUNERAÇÃO COMPLEMENTAR	0,00	106.706,00	0,00	77.143,23	77.143,23	77.143,23	0,00	77.143,23	77.143,23	0,00	0,00	72,30
D.01.03.03.A0.00	SUBSÍDIO FAMILIAR A CRIANÇAS E JOVENS	0,00	2.940,00	0,00	2.854,92	2.854,92	2.854,92	0,00	2.854,92	2.854,92	0,00	0,00	97,11
D.01.03.03.B0.00	COMPLEMENTO AÇORIANO AO ABONO DE FAMÍLIA A CRIANÇA	0,00	350,00	0,00	210,96	210,96	210,96	0,00	210,96	210,96	0,00	0,00	60,27
D.01.03.03.00.00	OUTROS SUBSÍDIOS	0,00	500,00	0,00	349,58	349,58	349,58	0,00	349,58	349,58	0,00	0,00	69,92
D.01.03.04.00.00	OUTRAS PRESTAÇÕES FAMILIARES	0,00	300,00	0,00	0,00	0,00	0,00	0,00	0,00	0,00	0,00	0,00	0,00
D.01.03.05.A0.00	CONTRIBUIÇÕES PARA A CAIXA GERAL DE APOSENTAÇÕES	0,00	184.010,00	0,00	183.806,18	183.806,18	183.806,18	0,00	183.806,18	183.806,18	0,00	0,00	99,89
D.01.03.05.B0.00	CONTRIBUIÇÕES PARA A SEGURANÇA SOCIAL	0,00	255.120,00	0,00	223.499,01	223.499,01	223.499,01	0,00	223.499,01	223.499,01	0,00	0,00	87,61
D.01.03.06.00.00	ACIDENTES EM SERVIÇO E DOENÇAS PROFISSIONAIS	0,00	1.000,00	0,00	72,05	72,05	72,05	0,00	72,05	72,05	0,00	0,00	7,21
D.01.03.10.P0.00	PARENTALIDADE	0,00	1.000,00	0,00	989,38	989,38	989,38	0,00	989,38	989,38	0,00	0,00	98,94
D.02.01.02.00.00	COMBUSTÍVEIS E LUBRIFICANTES	0,00	19.473,00	0,00	8.781,19	8.781,19	8.781,19	0,00	8.247,17	8.247,17	0,00	534,02	42,35
D.02.01.04.00.00	LIMPEZA E HIGIENE	0,00	3.330,00	0,00	1.140,73	1.140,73	1.140,73	0,00	786,47	786,47	0,00	354,26	23,62
D.02.01.07.00.00	VESTUÁRIO E ARTIGOS PESSOAIS	0,00	79.909,00	0,00	18.273,14	18.273,14	18.273,14	0,00	11.348,82	11.348,82	0,00	6.924,32	14,20

Demonstração de execução orçamental da despesa

Unidade Monetária: EUR


Rubrica	Descrição	Despesas por pagar de períodos anteriores	Dotações corrigidas	Cativos / descativos	Cabimentos	Compromissos	Obrigações	Despesas pagas líquidas de reposições			Compromissos a transitar	Obrigações por pagar	Grau de execução orçamental
								Períodos anteriores	Período corrente	Total			
		(1)	(2)	(3)	(4)	(5)	(6)	(7)	(8)	(9) = (8)+(7)	(10) = (5)-(6)	(11) = (6)-(9)	(12) = (9)/(2)x100
D.02.01.08.00.00	MATERIAL DE ESCRITÓRIO	0,00	57.053,00	0,00	28.644,41	28.644,41	28.644,41	0,00	27.206,19	27.206,19	0,00	1.438,22	47,69
D.02.01.09.00.00	AQUISIÇÃO DE BENS E SERVIÇOS-AQUISIÇÃO DE	0,00	23.237,00	0,00	18.689,81	18.689,81	18.689,81	0,00	18.374,82	18.374,82	0,00	314,99	79,08
D.02.01.11.00.00	MATERIAL DE CONSUMO CLINICO	0,00	31.177,00	0,00	27.148,44	27.148,44	27.148,44	0,00	22.891,46	22.891,46	0,00	4.256,98	73,42
D.02.01.12.00.00	MATERIAL DE TRANSPORTE-PECAS	0,00	5.200,00	0,00	3.828,16	3.828,16	3.828,16	0,00	3.061,26	3.061,26	0,00	766,90	58,87
D.02.01.14.00.00	OUTRO MATERIAL-PECAS	0,00	103.976,00	0,00	66.195,31	66.195,31	66.195,31	0,00	61.454,08	61.454,08	0,00	4.741,23	59,10
D.02.01.15.00.00	PRÊMIOS CONDECORAÇÕES E OFERTAS	0,00	50,00	0,00	50,00	50,00	50,00	0,00	50,00	50,00	0,00	0,00	100,00
D.02.01.17.00.00	FERRAMENTAS E UTENSÍLIOS	0,00	33.845,00	0,00	11.644,63	11.644,63	11.644,63	0,00	11.144,25	11.144,25	0,00	500,38	32,93
D.02.01.19.00.00	ARTIGOS HONORÍFICOS E DE DECORAÇÃO	0,00	555,00	0,00	0,00	0,00	0,00	0,00	0,00	0,00	0,00	0,00	0,00
D.02.01.21.00.00	OUTROS BENS	0,00	58.023,00	0,00	32.000,82	32.000,82	32.000,82	0,00	12.481,37	12.481,37	0,00	19.519,45	21,51
D.02.02.01.00.00	ENCARGOS DAS INSTALAÇÕES	0,00	119.418,00	0,00	115.403,73	115.403,73	115.403,73	0,00	99.200,72	99.200,72	0,00	16.203,01	83,07
D.02.02.02.00.00	LIMPEZA E HIGIENE	0,00	26.130,00	0,00	21.122,96	21.122,96	21.122,96	0,00	16.120,12	16.120,12	0,00	5.002,84	61,69
D.02.02.03.00.00	CONSERVAÇÃO DE BENS	649,60	367.997,00	0,00	253.068,76	253.068,76	253.068,76	649,60	171.913,08	172.562,68	0,00	80.506,08	46,89
D.02.02.04.80.00	AQUISIÇÃO DE BENS E SERVIÇOS-AQUISIÇÃO DE	0,00	17.718,00	0,00	17.717,45	17.717,45	17.717,45	0,00	17.717,45	17.717,45	0,00	0,00	100,00
D.02.02.04.00.00	LOCAÇÃO DE EDIFÍCIOS - OUTROS	0,00	81.350,00	0,00	81.306,07	81.306,07	81.306,07	0,00	81.306,07	81.306,07	0,00	0,00	99,95
D.02.02.09.A0.00	COMUNICAÇÕES - ACESSO À INTERNET	0,00	150,00	0,00	4,81	4,81	4,81	0,00	4,81	4,81	0,00	0,00	3,21
D.02.02.09.D0.00	COMUNICAÇÕES - MÓVEIS	0,00	4.271,00	0,00	1.261,10	1.261,10	1.261,10	0,00	1.261,10	1.261,10	0,00	0,00	29,53
D.02.02.10.00.00	TRANSPORTES	0,00	26.451,00	0,00	13.758,52	13.758,52	13.758,52	0,00	12.219,26	12.219,26	0,00	1.539,26	46,20
D.02.02.12.00.00	SEGUROS	0,00	17.199,00	0,00	9.982,33	9.982,33	9.982,33	0,00	9.982,33	9.982,33	0,00	0,00	58,04
D.02.02.13.A0.00	DESLOCAÇÕES E ESTADAS NO ESTRANGEIRO	0,00	4.071,00	0,00	1.497,96	1.497,96	1.497,96	0,00	1.497,96	1.497,96	0,00	0,00	36,80
D.02.02.13.B0.00	DESLOCAÇÕES E ESTADAS EM TERRITÓRIO NACIONAL	0,00	48.699,00	0,00	22.824,51	22.824,51	22.824,51	0,00	15.425,33	15.425,33	0,00	7.399,18	31,67
D.02.02.14.00.00	ESTUDOS, PARECERES, PROJETOS E CONSULTADORIA	0,00	509.551,00	0,00	246.606,72	246.606,72	246.606,72	0,00	174.155,53	174.155,53	0,00	72.451,19	34,18
D.02.02.15.00.00	FORMAÇÃO	0,00	14.371,00	0,00	13.539,29	13.539,29	13.539,29	0,00	9.119,79	9.119,79	0,00	4.419,50	63,46
D.02.02.16.00.00	ABS-AS-SEMINÁRIOS, EXPOSIÇÕES E SIMILARES	0,00	12.500,00	0,00	2.132,38	2.132,38	2.132,38	0,00	2.132,38	2.132,38	0,00	0,00	17,06
D.02.02.17.00.00	PUBLICIDADE	0,00	3.130,00	0,00	1.534,56	1.534,56	1.534,56	0,00	1.534,56	1.534,56	0,00	0,00	49,03
D.02.02.18.00.00	VIGILÂNCIA E SEGURANÇA	0,00	999,00	0,00	907,11	907,11	907,11	0,00	897,83	897,83	0,00	9,28	89,87
D.02.02.19.00.00	ASSISTÊNCIA TÉCNICA	0,00	383,00	0,00	0,00	0,00	0,00	0,00	0,00	0,00	0,00	0,00	0,00
D.02.02.20.00.00	OUTROS TRABALHOS ESPECIALIZADOS	0,00	2.209.825,00	0,00	352.264,10	352.264,10	352.264,10	0,00	221.449,70	221.449,70	0,00	130.814,40	10,02
D.02.02.25.00.00	OUTROS SERVIÇOS	0,00	1.846,00	0,00	1.099,62	1.099,62	1.099,62	0,00	1.099,62	1.099,62	0,00	0,00	59,57
D.04.01.01.Z0.00	OUTRAS	0,00	232.695,00	0,00	0,00	0,00	0,00	0,00	0,00	0,00	0,00	0,00	0,00
D.04.05.02.Z0.00	TC-AL-RAA-FREGUESIAS	0,00	58.331,00	0,00	48.330,67	48.330,67	48.330,67	0,00	0,00	0,00	0,00	48.330,67	0,00
D.04.06.00.00.00	SEGURANÇA SOCIAL	0,00	17.382,00	0,00	12.663,83	12.663,83	12.663,83	0,00	12.663,83	12.663,83	0,00	0,00	72,86
D.04.08.02.00.00	OUTRAS	0,00	51.092,00	0,00	40.498,40	40.498,40	40.498,40	0,00	40.498,40	40.498,40	0,00	0,00	79,27
D.06.02.03.00.00	OUTRAS DESPESAS CORRENTES-DIVERSAS-OUTRAS-OUTRAS	0,00	17.000,00	0,00	14.667,84	14.667,84	14.667,84	0,00	14.601,70	14.601,70	0,00	66,14	85,89

Demonstração de execução orçamental da despesa

Unidade Monetária: EUR

Rubrica	Descrição	Despesas por pagar de períodos anteriores	Dotações corrigidas	Cativos / descativos	Cabimentos	Compromissos	Obrigações	Despesas pagas liquidas de reposições			Compromissos a transitar	Obrigações por pagar	Grau de execução orçamental
								Períodos anteriores	Período corrente	Total			
		(1)	(2)	(3)	(4)	(5)	(6)	(7)	(8)	(9) = (8)+(7)	(10) = (5)-(6)	(11) = (6)-(9)	(12) = (9)/(2)x100
Despesa de capital													
D.07.01.06.00.00	AQUISIÇÃO DE BENS DE	86.995,36	337.718,00	0,00	243.696,41	243.696,41	243.696,41	86.995,36	156.701,05	243.696,41	0,00	0,00	72,16
D.07.01.07.00.00	EQUIPAMENTO DE INFORMÁTICA	0,00	66.735,00	0,00	17.105,11	17.105,11	17.105,11	0,00	16.396,47	16.396,47	0,00	708,64	24,57
D.07.01.08.00.00	SOFTWARE INFORMÁTICO	0,00	3.500,00	0,00	0,00	0,00	0,00	0,00	0,00	0,00	0,00	0,00	0,00
D.07.01.09.00.00	EQUIPAMENTO ADMINISTRATIVO	0,00	4.284,00	0,00	1.581,24	1.581,24	1.581,24	0,00	1.581,24	1.581,24	0,00	0,00	36,91
D.07.01.10.00.00	EQUIPAMENTO BÁSICO	0,00	1.181.503,00	0,00	1.040.878,37	1.040.878,37	1.040.878,37	0,00	949.881,72	949.881,72	0,00	90.996,65	80,40
D.07.01.11.00.00	AQUISIÇÃO DE BENS DE	0,00	9.622,00	0,00	5.058,85	5.058,85	5.058,85	0,00	4.919,92	4.919,92	0,00	138,93	51,13
D.07.03.01.00.00	TERRENOS E RECURSOS NATURAIS	0,00	1.688,00	0,00	0,00	0,00	0,00	0,00	0,00	0,00	0,00	0,00	0,00
D.08.05.02.Y0.00	TC-AL-RAA-MUNICÍPIOS	0,00	233.250,00	0,00	233.249,14	233.249,14	233.249,14	0,00	0,00	0,00	0,00	233.249,14	0,00
Total		87.644,96	8.785.678,00	0,00	5.455.415,71	5.455.415,71	5.455.415,71	87.644,96	4.636.329,89	4.723.974,85	0,00	731.440,86	53,77

O Responsável:




Demonstração de execução orçamental da receita

Unidade Monetária: EUR

Rubrica	Descrição	Previsões corrigidas (1)	Receitas por cobrar de períodos anteriores (2)	Receitas liquidadas (3)	Liquidações anuladas (4)	Receitas cobradas brutas (5)	Reembolsos e Restituições		Receitas cobradas líquidas			Receitas por cobrar no final do período (11)	Grau de execução orçamental (12) = (10) / (1) x 100
							Emitidos (6)	Pagos (7)	Períodos anteriores (8)	Período corrente (9)	Total (10) = (5) - (7)		
Receita corrente													
R.99.99.98.01.00	ORÇAMENTO FUNCIONAMENTO - CORRENTES	2.441.456,00	0,00	2.428.692,17	0,00	2.428.692,17	0,00	0,00	0,00	2.428.692,17	2.428.692,17	0,00	99,48
R.99.99.99.01.00	ORÇAMENTO INVESTIMENTO - CORRENTES	4.505.922,00	0,00	1.078.806,92	0,00	1.078.806,92	0,00	0,00	0,00	1.078.806,92	1.078.806,92	0,00	23,94
Receita de capital													
R.99.99.98.02.00	ORÇAMENTO FUNCIONAMENTO - CAPITAL	4.044,00	0,00	1.441,77	0,00	1.441,77	0,00	0,00	0,00	1.441,77	1.441,77	0,00	35,65
R.99.99.99.02.00	ORÇAMENTO INVESTIMENTO - CAPITAL	1.834.256,00	0,00	1.215.033,99	0,00	1.215.033,99	0,00	0,00	0,00	1.215.033,99	1.215.033,99	0,00	66,24
Total		8.785.678,00	0,00	4.723.974,85	0,00	4.723.974,85	0,00	0,00	0,00	4.723.974,85	4.723.974,85	0,00	53,77

O Responsável:



Dívidas a Terceiros por Antiquidade de Saldos



Unidade Monetária: EUR

Descrição	Dívida vincenda		Intervalos de antiquidade da dívida vencida em dias [C]				Exceções [D]	Pagamentos em atraso [E]=[2]+[3]+[4]-[D]	Total da dívida por natureza da despesa		
	Curto prazo [A]	Médio/Longo prazo [B]	< 90 [1]	[90 - 180[[2]	[180 - 365[[3]	> 365 dias [4]			Curto Prazo [F]=[A]+[C]	Médio/Longo Prazo [G]=[B]	Soma [H]=[F]+[G]
Despesas Correntes	2.383,52	0,00	383.356,15	20.056,40	551,43	0,00	0,00	20.607,83	406.347,50	0,00	406.347,50
Despesas com Pessoal	0,00	0,00	255,20	0,00	0,00	0,00	0,00	0,00	255,20	0,00	255,20
Remunerações Certas e Permanentes	0,00	0,00	255,20	0,00	0,00	0,00	0,00	0,00	255,20	0,00	255,20
Abonos Variáveis ou Eventuais	0,00	0,00	0,00	0,00	0,00	0,00	0,00	0,00	0,00	0,00	0,00
SS - Encargos com saúde	0,00	0,00	0,00	0,00	0,00	0,00	0,00	0,00	0,00	0,00	0,00
ADSE e Outros da AP	0,00	0,00	0,00	0,00	0,00	0,00	0,00	0,00	0,00	0,00	0,00
Outros sectores fora da AP	0,00	0,00	0,00	0,00	0,00	0,00	0,00	0,00	0,00	0,00	0,00
SS - Contribuições de segurança social	0,00	0,00	0,00	0,00	0,00	0,00	0,00	0,00	0,00	0,00	0,00
CGA	0,00	0,00	0,00	0,00	0,00	0,00	0,00	0,00	0,00	0,00	0,00
Segurança Social - Regime Geral	0,00	0,00	0,00	0,00	0,00	0,00	0,00	0,00	0,00	0,00	0,00
Outras	0,00	0,00	0,00	0,00	0,00	0,00	0,00	0,00	0,00	0,00	0,00
SS - Outras	0,00	0,00	0,00	0,00	0,00	0,00	0,00	0,00	0,00	0,00	0,00
SS - Outras	0,00	0,00	0,00	0,00	0,00	0,00	0,00	0,00	0,00	0,00	0,00
Aquisição de Bens e Serviços	2.383,52	0,00	334.704,14	20.056,40	551,43	0,00	0,00	20.607,83	357.695,49	0,00	357.695,49
Aquisição de Bens e Serviços	2.383,52	0,00	334.704,14	20.056,40	551,43	0,00	0,00	20.607,83	357.695,49	0,00	357.695,49
Juros e outros encargos	0,00	0,00	0,00	0,00	0,00	0,00	0,00	0,00	0,00	0,00	0,00
Juros e outros encargos	0,00	0,00	0,00	0,00	0,00	0,00	0,00	0,00	0,00	0,00	0,00
Transferências Correntes	0,00	0,00	48.330,67	0,00	0,00	0,00	0,00	0,00	48.330,67	0,00	48.330,67
Administrações Públicas	0,00	0,00	48.330,67	0,00	0,00	0,00	0,00	0,00	48.330,67	0,00	48.330,67
Outras Transferências correntes	0,00	0,00	0,00	0,00	0,00	0,00	0,00	0,00	0,00	0,00	0,00
Subsídios	0,00	0,00	0,00	0,00	0,00	0,00	0,00	0,00	0,00	0,00	0,00
Subsídios	0,00	0,00	0,00	0,00	0,00	0,00	0,00	0,00	0,00	0,00	0,00
Outras Despesas Correntes	0,00	0,00	66,14	0,00	0,00	0,00	0,00	0,00	66,14	0,00	66,14
Outras Despesas Correntes	0,00	0,00	66,14	0,00	0,00	0,00	0,00	0,00	66,14	0,00	66,14

Dívidas a Terceiros por Antiquidade de Saldos

Unidade Monetária: EUR

Descrição	Dívida vincenda		Intervalos de antiquidade da dívida vencida em dias [C]				Exceções [D]	Pagamentos em atraso [E]=[2]+[3]+[4]-[D]	Total da dívida por natureza da despesa		
	Curto prazo [A]	Médio/Longo prazo [B]	< 90 [1]	[90 - 180[[2]	[180 - 365[[3]	> 365 dias [4]			Curto Prazo [F]=[A]+[C]	Médio/Longo Prazo [G]=[B]	Soma [H]=[F]+[G]
Despesas de Capital	187.204,07	0,00	137.889,29	0,00	0,00	0,00	0,00	0,00	325.093,36	0,00	325.093,36
Aquisições de Bens de Capital	87.204,07	0,00	4.640,15	0,00	0,00	0,00	0,00	0,00	91.844,22	0,00	91.844,22
Aquisições de Bens de Capital	87.204,07	0,00	4.640,15	0,00	0,00	0,00	0,00	0,00	91.844,22	0,00	91.844,22
Transferências de Capital	100.000,00	0,00	133.249,14	0,00	0,00	0,00	0,00	0,00	233.249,14	0,00	233.249,14
Administrações Públicas	100.000,00	0,00	133.249,14	0,00	0,00	0,00	0,00	0,00	233.249,14	0,00	233.249,14
Outras Transferências de Capital	0,00	0,00	0,00	0,00	0,00	0,00	0,00	0,00	0,00	0,00	0,00
Aquisição de ativos financeiros	0,00	0,00	0,00	0,00	0,00	0,00	0,00	0,00	0,00	0,00	0,00
Aquisição de ativos financeiros	0,00	0,00	0,00	0,00	0,00	0,00	0,00	0,00	0,00	0,00	0,00
Reembolsos de passivos financeiros	0,00	0,00	0,00	0,00	0,00	0,00	0,00	0,00	0,00	0,00	0,00
Reembolsos de passivos financeiros	0,00	0,00	0,00	0,00	0,00	0,00	0,00	0,00	0,00	0,00	0,00
Outras Despesas de Capital	0,00	0,00	0,00	0,00	0,00	0,00	0,00	0,00	0,00	0,00	0,00
Outras Despesas de Capital	0,00	0,00	0,00	0,00	0,00	0,00	0,00	0,00	0,00	0,00	0,00
Soma	189.587,59	0,00	521.245,44	20.056,40	551,43	0,00	0,00	20.607,83	731.440,86	0,00	731.440,86

O Responsável:



Demonstração de fluxos de caixa

Unidade Monetária: EUR


Rubricas	Notas	Períodos	
		2022	2021
Fluxos de caixa das atividades operacionais			
Recebimentos de clientes		0,00	0,00
Recebimentos de contribuintes		0,00	0,00
Recebimentos transferências e subsídios correntes		3.507.499,09	3.288.862,74
Recebimentos de utentes		0,00	0,00
Pagamentos a fornecedores		-1.014.733,13	-1.158.516,09
Pagamentos ao pessoal		-2.425.002,03	-2.064.886,89
Pagamentos a contribuintes / utentes		0,00	0,00
Pagamentos de transferências e subsídios		-53.162,23	-65.253,10
Pagamentos de prestações sociais		0,00	0,00
Caixa gerada pelas Operações		14.601,70	206,66
Pagamento / recebimento do Imp. sobre rendimento		0,00	0,00
Outros recebimentos/pagamentos		-13.061,97	30.951,09
Fluxos de caixa das atividades operacionais (a)		1.539,73	31.157,75
Fluxos de caixa das atividades de investimento			
Pagamentos respeitante a:			
Ativos fixos tangíveis		-1.216.475,76	-277.315,44
Ativos intangíveis		0,00	-6.113,10
Propriedades de Investimento		0,00	0,00
Investimentos financeiros		0,00	0,00
Outros ativos		0,00	-5.977,54
Recebimentos proveniente de:			
Ativos fixos tangíveis		0,00	0,00
Ativos intangíveis		0,00	0,00
Propriedades de Investimento		0,00	0,00
Investimentos financeiros		0,00	0,00
Outros ativos		0,00	0,00
Subsídios ao investimento		0,00	0,00
Transferências de capital		1.216.475,76	289.406,08
Juros e rendimentos similares		0,00	0,00
Dividendos		0,00	0,00
Fluxos de caixa das atividades de investimento (b)		0,00	0,00

Demonstração de fluxos de caixa

Unidade Monetária: EUR

Rubricas	Notas	Períodos	
		2022	2021
Fluxos de caixa das atividades de financiamento			
Recebimentos proveniente de:			
Financiamentos obtidos		0,00	0,00
Realizações de cap. e de out. instrumentos de cap.		0,00	0,00
Cobertura de prejuízos		0,00	0,00
Doações		0,00	0,00
Outras operações de financiamento		0,00	0,00
Pagamento respeitantes a:			
Financiamentos obtidos		0,00	0,00
Juros e gastos similares		0,00	0,00
Dividendos		0,00	0,00
Reduções de cap. e de outros instrumentos de cap.		0,00	0,00
Outras operações de financiamento		0,00	0,00
Fluxos de caixa das atividades de financiamento(c)		0,00	0,00
Variação de caixa e seus equivalentes (a+b+c)		1.539,73	31.157,75
Efeito das diferenças de câmbio		0,00	0,00
Caixa e seus equivalentes de cx. no início do per.		31.157,75	0,00
Caixa e seus equivalentes de caixa no fim do per.		32.697,48	31.157,75
CONCILIAÇÃO ENTRE CX E SEUS EQUIV E SALDO GERÊNCIA			
Caixa e seus equivalentes de cx. no início do per.		31.157,75	0,00
-Equivalentes a caixa no início do período		0,00	0,00
+ Parte do SG que não constitui equiv. de caixa		0,00	0,00
-Variações cambiais de caixa no início do período		0,00	0,00
= Saldo da gerência anterior (SGA)		31.157,75	0,00
SGA De execução orçamental		0,00	0,00
SGA De operações de tesouraria		31.157,75	0,00
Caixa e seus equivalentes de caixa no fim do per.		32.697,48	31.157,75
-Equivalentes a caixa no fim do período		0,00	0,00
+ Parte do SG que não constitui equiv. de caixa		0,00	0,00
-Variações cambiais de caixa no fim do período		0,00	0,00
= Saldo da gerência seguinte (SGS)		32.697,48	31.157,75
SGS De execução orçamental		0,00	0,00
SGS De operações de tesouraria		32.697,48	31.157,75

O Responsável:





Encargos Contratuais


Unidade Monetária: EUR

Nº Contrato	Contrato										Visto do Tribunal de Contas		Classificações Orçamentais			Pagamentos previstos para anos futuros									
	CPV	NIF. Fom.	N.º Compr.	Valor do Compr.	Data de Celebração	Preço Base	Preço Contratual (7)		Data de Conclusão (Inicial)	Data de Conclusão (Revista)	Número do Registro	Data	Fonte Financiamento	Rubrica	Descrição	Data do primeiro pagamento	Pagamentos no ano 2022	Pagamentos previstos até final do ano 2022	Pagamentos acumulados até 2021	2023	2024	2025	2026	Anos seguintes	
							Com IVA (7.1)	Sem IVA (7.2)																	(8)
	(1)	(2)	(3)	(4)	(5)	(6)	(7.1)	(7.2)	(8)	(9)	(10)	(11)	(12)	(13)	(14)	(15)	(16)	(17)	(18)	(19)	(20)	(21)	(22)		
14INA0850000	715200009	512014647		58,00	10.12.2013	11.068,40	11.068,40	9.380,00	31.12.2014	31.12.2014			RG	D2	Aquisição de bens e serviços	31.12.2020	58,00	0,00	58,00	0,00	0,00	0,00	0,00	0,00	0,00
		J752200030		58,00																					
19INA0850003	720000005	512080879		5.046,00	25.10.2019	51.330,00	51.330,00	43.500,00	31.12.2021	31.12.2021			RG	D2	Aquisição de bens e serviços	31.12.2020	5.046,00	0,00	12.615,00	0,00	0,00	0,00	0,00	0,00	0,00
		J752200019		5.046,00																					
20INA0850000	907100007	512024235/512058407		149.704,47	09.06.2020	525.041,00	525.041,00	444.950,00	31.12.2023	31.12.2023			RG	D2	Aquisição de bens e serviços	31.12.2020	123.897,37	25.807,10	150.149,36	0,00	0,00	0,00	0,00	0,00	0,00
		J752200224		25.690,65																					
		J752200225		124.013,82																					
20INA0850001	730000002	502503661		49.300,00	06.03.2020	200.600,01	200.600,01	170.000,01	29.12.2023	29.12.2023			RG	D2	Aquisição de bens e serviços	22.11.2022	0,00	49.300,00	0,00	0,00	0,00	0,00	0,00	0,00	0,00
		J752200083		49.300,00																					
20INA0850004	730000002	512106444		34.452,00	02.07.2020	86.724,00	86.724,00	74.250,00	30.12.2022	30.12.2022			RG	D2	Aquisição de bens e serviços	31.12.2020	34.452,00	0,00	34.749,00	0,00	0,00	0,00	0,00	0,00	0,00
		J752200016		34.452,00																					
20INA0850005	732000004	508861063		8.555,00	19.03.2020	87.025,00	87.025,00	73.750,00	31.12.2021	31.12.2021			RG	D2	Aquisição de bens e serviços	31.12.2020	8.555,00	0,00	12.832,50	0,00	0,00	0,00	0,00	0,00	0,00
		J752200073		8.555,00																					
21INA0850002	382960006	512103380		145.834,94	24.08.2021	243.058,24	243.058,24	209.532,97	31.12.2021	31.12.2021			RG	D6	Aquisição de bens de capital	28.12.2021	145.834,94	0,00	97.223,30	0,00	0,00	0,00	0,00	0,00	0,00
		J752200081		145.834,94																					
21INA0850003	907000004	208857184		20.114,40	11.06.2021	30.171,60	30.171,60	26.010,00	30.12.2022	30.12.2022			RG	D2	Aquisição de bens e serviços	22.10.2021	15.085,80	5.028,60	10.057,20	0,00	0,00	0,00	0,00	0,00	0,00
		J752200116		20.114,40																					
21INA0850004	384340006	512106444		33.017,34	17.12.2021	129.219,90	129.219,90	111.396,44	30.12.2022	30.12.2022			RG	D6	Aquisição de bens de capital	30.12.2022	16.508,67	16.508,67	0,00	0,00	0,00	0,00	0,00	0,00	0,00
		J752200045		33.017,34																					
22INA0850002	713134009	512106444		37.700,00	27.01.2022	37.700,00	37.700,00	32.500,00	31.12.2022	31.12.2022			RG	D2	Aquisição de bens e serviços	30.08.2022	24.505,00	13.195,00	0,00	0,00	0,00	0,00	0,00	0,00	0,00
		J752200043		37.700,00																					
22INA0850003	907100007	508861063		25.868,00	28.01.2022	25.868,00	25.868,00	22.300,00	31.12.2022	31.12.2022			RG	D2	Aquisição de bens e serviços	27.04.2022	25.868,00	0,00	0,00	0,00	0,00	0,00	0,00	0,00	0,00
		J752200084		25.868,00																					
22INA0850006	906000003	512054401		19.418,39	15.12.2021	19.418,39	19.418,39	16.739,99	31.12.2022	31.12.2022			RG	D2	Aquisição de bens e serviços	18.08.2022	19.418,39	0,00	0,00	0,00	0,00	0,00	0,00	0,00	0,00
		J752200085		19.418,39																					
22INA0850010	907100007	512046468		34.057,60	12.10.2022	329.319,36	329.319,36	283.896,00	31.12.2024	31.12.2024			RG	D2	Aquisição de bens e serviços	30.12.2022	34.057,60	0,00	0,00	0,00	0,00	0,00	0,00	0,00	0,00
		J752200633		34.057,60																					
22INA0850012	717000005	208857184		14.526,68	14.07.2022	14.526,68	14.526,68	12.523,00	30.12.2022	30.12.2022			RG	D2	Aquisição de bens e serviços		0,00	14.526,68	0,00	0,00	0,00	0,00	0,00	0,00	0,00
22INA0850013	382950009	504063767		90.933,90	01.06.2022	90.933,90	90.933,90	73.930,00	31.12.2022	31.12.2022			RG	D2	Aquisição de bens e serviços	22.08.2022	90.933,90	0,00	0,00	0,00	0,00	0,00	0,00	0,00	0,00
		J752200356		90.933,90																					
22INA0850015	166000001	512023654		5.294,27	19.07.2022	5.294,27	5.294,27	4.769,98	31.12.2022	31.12.2022			RG	D2	Aquisição de bens e serviços	29.11.2022	5.294,27	0,00	0,00	0,00	0,00	0,00	0,00	0,00	0,00
		J752200467		5.294,27																					
22INA0850016	166000001	512023654		5.262,48	19.07.2022	5.262,48	5.262,48	4.742,57	31.12.2022	31.12.2022			RG	D6	Aquisição de bens de capital	30.12.2022	5.262,48	0,00	0,00	0,00	0,00	0,00	0,00	0,00	0,00
		J752200468		5.262,48																					
22INA0850017	166000001	512023654		5.294,27	19.07.2022	5.294,27	5.294,27	4.769,98	31.12.2022	31.12.2022			RG	D2	Aquisição de bens e serviços	30.12.2022	5.294,27	0,00	0,00	0,00	0,00	0,00	0,00	0,00	0,00
		J752200469		5.294,27																					
22INA0850018	166000001	512023654		5.262,48	19.07.2022	5.262,48	5.262,48	4.742,57	31.12.2022	31.12.2022			RG	D2	Aquisição de bens e serviços	30.12.2022	5.262,48	0,00	0,00	0,00	0,00	0,00	0,00	0,00	0,00
		J752200470		5.262,48																					
22INA0850019	166000001	512023654		8.185,56	19.07.2022	8.185,56	8.185,56	7.357,79	31.12.2022	31.12.2022			RG	D2	Aquisição de bens e serviços	30.12.2022	8.185,56	0,00	0,00	0,00	0,00	0,00	0,00	0,00	0,00
		J752200471		8.185,56																					
22INA0850020	166000001	512023654		8.783,59	19.07.2022	8.783,59	8.783,59	7.902,75	31.12.2022	31.12.2022			RG	D2	Aquisição de bens e serviços	29.12.2022	8.783,59	0,00	0,00	0,00	0,00	0,00	0,00	0,00	0,00
		J752200472		8.783,59																					
22INA0850021	166000001	512023654		5.262,48	19.07.2022	5.262,48	5.262,48	4.742,57	31.12.2022	31.12.2022			RG	D6	Aquisição de bens de capital	29.12.2022	5.262,48	0,00	0,00	0,00	0,00	0,00	0,00	0,00	0,00
		J752200473		5.262,48																					
22INA0850023	347112006	980433304		106.891,92	01.08.2022	106.891,92	106.891,92	86.904,00	31.12.2022	31.12.2022			RG	D6	Aquisição de bens de capital	30.11.2022	106.891,92	0,00	0,00	0,00	0,00	0,00	0,00	0,00	0,00
		J752200536		106.891,92																					
22INA0850024	221200007	512013632		19.552,00	26.07.2022	19.552,00	19.552,00	18.800,00	10.02.2023	10.02.2023			RG	D2	Aquisição de bens e serviços	30.12.2022	13.686,40	5.865,60	0,00	0,00	0,00	0,00	0,00	0,00	0,00
		J752200537		19.552,00																					
22INA0850025	907331005	512058407		26.099,65	23.08.2022	86.998,84	86.998,84	74.999,00	31.12.2024	31.12.2															

Encargos Contratuais

Unidade Monetária: EUR


Nº Contrato	Contrato										Visto do Tribunal de Contas		Classificações Orçamentais				Pagamentos previstos para anos futuros							
	CPV	NIF. Fom.	N.º Compr.	Valor do Compr.	Data de Celebração	Preço Base	Preço Contratual (7)		Data de Conclusão (inicial)	Data de Conclusão (revista)	Número do Registro	Data	Fonte Financiamento	Rubrica	Descrição	Data do primeiro pagamento	Pagamentos no ano 2022	Pagamentos previstos até final do ano 2022	Pagamentos acumulados até 2021	2023	2024	2025	2026	Anos seguintes
							Com IVA (7.1)	Sem IVA (7.2)												(8)	(9)	(10)	(11)	
22INA0850028	382950009	504083767	J752200454	61.992,00 67.066,37	01/06/2022	67.066,37	67.066,37	54.525,50	30/12/2022	30/12/2022			RG	D6	Aquisição de bens de capital	03/10/2022	67.066,37 67.066,37	0,00	0,00	0,00	0,00	0,00	0,00	0,00
22INA0850029	712410009	508861063	J752200357	67.066,37	04/10/2022	69.600,00	69.600,00	60.000,00	31/12/2024	31/12/2024			RG	D2	Aquisição de bens e serviços		0,00	13.920,00	0,00	0,00	0,00	0,00	0,00	0,00
22INA0850030	341132004	510043607	J752200613	13.920,00 34.053,35	20/09/2022	34.053,35	34.053,35	27.686,65	31/12/2022	31/12/2022			RG	D6	Aquisição de bens de capital	30/12/2022	34.053,35 34.053,35	0,00	0,00	0,00	0,00	0,00	0,00	0,00
22INA0850031	907218005	512100403	J752200616	34.053,35	26/10/2022	21.576,61	21.576,61	18.600,53	29/12/2023	29/12/2023			RG	D2	Aquisição de bens e serviços		0,00	21.576,61	0,00	0,00	0,00	0,00	0,00	0,00
22INA0850032	382960006	504083767	J752200679	21.576,61 18.386,24	01/12/2022	18.404,18	18.404,18	14.962,75	29/12/2023	29/12/2023			RG	D6	Aquisição de bens de capital	29/12/2022	18.386,24 18.386,24	0,00	0,00	0,00	0,00	0,00	0,00	0,00
22INA0850034	351134003	512025029	J752200876	18.386,24	24/11/2022	8.782,86	8.782,86	7.571,43	29/12/2023	29/12/2023			RG	D2	Aquisição de bens e serviços		0,00	8.782,86	0,00	0,00	0,00	0,00	0,00	0,00
22INA0850036	384345609	515350044	J752200799	8.782,86	15/12/2022	70.695,40	70.695,40	60.944,31	29/12/2023	29/12/2023			RG	D6	Aquisição de bens de capital		0,00	70.695,40	0,00	0,00	0,00	0,00	0,00	0,00
22INA0850037	316400004	501561811	J752200902	70.695,40 78.228,00	16/12/2022	78.228,00	78.228,00	63.600,00	30/12/2022	30/12/2022			RG	D6	Aquisição de bens de capital	29/12/2022	78.228,00 78.228,00	0,00	0,00	0,00	0,00	0,00	0,00	0,00
22INA0850038	316400004	501561811	J752200903	78.228,00 78.473,05	16/12/2022	85.417,57	85.417,57	69.445,18	30/12/2022	30/12/2022			RG	D6	Aquisição de bens de capital	30/12/2022	78.473,05 78.473,05	0,00	0,00	0,00	0,00	0,00	0,00	0,00
22INA0850040	351134003	512025371	J752200904	78.473,05 15.007,98	18/11/2022	15.007,99	15.007,99	12.937,92	30/12/2022	30/12/2022			RG	D2	Aquisição de bens e serviços	29/12/2022	15.007,98 15.007,98	0,00	0,00	0,00	0,00	0,00	0,00	0,00
			J752200803	15.007,98																				

O Responsável: 

Transferências e subsídios concedidos

Tipo de despesa	Entidade Beneficiária	Disposições legais	Finalidade	Despesas orçamentadas	Despesa autorizadas	Despesas pagas	Despesas autorizadas e não pagas	Devolução de transferências/subsídios ocorrida no exercício	Observações
04 - Total transferências correntes				124 734,00	101 492,90	53 162,23	48 330,67	0,00	
040502 - Região Autónoma dos Açores				58 331,00	48 330,67	0,00	48 330,67		
040502	Junta de Freguesia da Achada	Decreto Legislativo Regional 32/2002/A - Despacho 2305/2022 de 3 de novembro	Acordo de colaboração - Realização de trabalhos de limpeza e regularização do troço da Grota da Rua das Pedras, Freguesia da Achada, concelho de nordeste, ilha de S. Miguel		24 782,67		24 782,67		
040502	Junta de Freguesia de Santana	Decreto Legislativo Regional 32/2002/A - Despacho 2304/2022 de 3 de novembro	Desobstrução da Grota do Engenho		23 548,00		23 548,00		
040600 - Segurança Social				15 311,00	12 663,83	12 663,83	0,00	0,00	
040600	INSTITUTO DA SEGURANÇA SOCIAL DOS AÇORES, IPRA	RCG nº 9/2017, de 21 de fevereiro	Programa Ocupacional SEI		4 021,72	4 021,72			
040600	INSTITUTO DA SEGURANÇA SOCIAL DOS AÇORES, IPRA	RCG nº 139/2015, de 15 de setembro	Programa Ocupacional PROSA		8 389,62	8 389,62			
040600	INSTITUTO DA SEGURANÇA SOCIAL DOS AÇORES, IPRA	DRR nº 13/2012/A de 9 de maio	Programa CTTS		252,49	252,49			
040802 - Famílias				51 092,00	40 498,40	40 498,40	0,00	0,00	
040802	Venc-Prog ocupacionais apoio emprego	RCG nº 100/2015 de 15 de Julho, alterado pela RCG nº 143/2016 de 11 de agosto, alterado pela RCG nº 125/2019 de 5 de novembro de 2019	Programa Ocupacional ESTAGIAR		23 700,86	23 700,86			
040802	Venc-Prog ocupacionais apoio emprego	RCG nº 9/2017, de 21 de fevereiro	Programa Ocupacional SEI		15 333,62	15 333,62			
040802	Venc-Prog ocupacionais apoio emprego	DRR nº 13/2012/A de 9 de maio	Programa CTTS		1 463,92	1 463,92			
08 - Total Transferências Capital									
080502 - RAA - Adm. Local				233 250,00	233 249,14	0,00	233 249,14	0,00	
	Câmara Municipal das Velas	Decreto Legislativo Regional 32/2002/A Despacho nº 2378/2022 de 16 de novembro	Reparação do pavimento da Canada de trás, freguesia dos Rosais, concelho das Velas		133 249,14		133 249,14		
	Câmara Municipal das Velas	Decreto Legislativo Regional 32/2002/A Despacho nº 2481/2022 de 15 de dezembro	Execução da Empreitada de reparação do muro de proteção costeira da Avenida da Conceição, concelho das Velas		100 000,00		100 000,00		

A responsável:




Transferências e subsídios recebidos

Unidade Monetária: EUR

Tipo de receita	Entidade financiadora	Disposições legais	Finalidade	Receitas previstas	Receitas recebidas	Receitas previstas não recebidas	Devolução de transferências/subsídios ocorrida no exercício	Observações
Funcionamento	Direção Regional do Orçamento e Tesouro	Art.º 17.º do DL 155/92 e Art.º 9º do DRR 5/2022/A	realização das despesas correspondentes às suas necessidades mensais	2 445 500,00	2 430 133,94	15 366,06		
Investimento	Direção Regional do Orçamento e Tesouro	Art.º 17.º do DL 155/92 e Art.º 9º do DRR 5/2022/A	realização das despesas correspondentes às suas necessidades mensais	6 340 178,00	2 293 840,91	4 046 337,09	147 331,18	

O responsável:



Quadro 3.2 - Ativos Intangíveis - Quantia escriturada e variações do período

Unidade Monetária: EUR

Rubricas (1)	Quantia escriturada inicial (2)	Variações no período								Quantia Escriturada Final (11)= (2) + (3) + (4) + (5) + (6) + (7) + (8) + (9) + (10)	
		Adições (3)	Transferências internas à entidade (4)	Revalorizações (5)	Reversões de Perdas por Imparidade (6)	Perdas por imparidade (7)	Amortizações do período (8)	Diferenças cambiais (9)	Diminuições (10)		
ATIVOS INTANGÍVEIS											
Ativos intangíveis de domínio público, património histórico, artístico e cultural	0,00	0,00	0,00	0,00	0,00	0,00	0,00	0,00	0,00	0,00	0,00
Goodwill	0,00	0,00	0,00	0,00	0,00	0,00	0,00	0,00	0,00	0,00	0,00
Projetos de desenvolvimento	0,00	0,00	0,00	0,00	0,00	0,00	0,00	0,00	0,00	0,00	0,00
Programas de computador e sistemas de informação	6.693,62	0,00	0,00	0,00	0,00	0,00	-2.818,93	0,00	0,00	0,00	3.874,69
Propriedade industrial e intelectual	0,00	0,00	0,00	0,00	0,00	0,00	0,00	0,00	0,00	0,00	0,00
Outros	0,00	0,00	0,00	0,00	0,00	0,00	0,00	0,00	0,00	0,00	0,00
Ativos intangíveis em curso	0,00	0,00	0,00	0,00	0,00	0,00	0,00	0,00	0,00	0,00	0,00
Total	6.693,62	0,00	0,00	0,00	0,00	0,00	-2.818,93	0,00	0,00	0,00	3.874,69

O Responsável:



Quadro 3.2A - Ativos Intangíveis - Adições

Unidade Monetária: EUR

Rubricas (1)	Adições									
	Internas (2)	Compra (3)	Cessão (4)	Transferência ou troca (5)	Doação, herança, legado ou perdido a favor do Estado (6)	Dação em pagamento (7)	Locação financeira (8)	Fusão, cisão, reestruturação (9)	Outras (10)	Total (11)= (2) + (3) + (4) + (5) + (6) + (7) + (8) + (9) + (10)
ATIVOS INTANGÍVEIS										
Ativos intangíveis de domínio público, património histórico, artístico e cultural	0,00	0,00	0,00	0,00	0,00	0,00	0,00	0,00	0,00	0,00
Goodwill	0,00	0,00	0,00	0,00	0,00	0,00	0,00	0,00	0,00	0,00
Projetos de desenvolvimento	0,00	0,00	0,00	0,00	0,00	0,00	0,00	0,00	0,00	0,00
Programas de computador e sistemas de informação	0,00	0,00	0,00	0,00	0,00	0,00	0,00	0,00	0,00	0,00
Propriedade industrial e intelectual	0,00	0,00	0,00	0,00	0,00	0,00	0,00	0,00	0,00	0,00
Outros	0,00	0,00	0,00	0,00	0,00	0,00	0,00	0,00	0,00	0,00
Ativos intangíveis em curso	0,00	0,00	0,00	0,00	0,00	0,00	0,00	0,00	0,00	0,00
Total	0,00	0,00	0,00	0,00	0,00	0,00	0,00	0,00	0,00	0,00

O Responsável:




Quadro 3.2B - Ativos Intangíveis - Diminuições

Unidade Monetária: EUR

Rubricas (1)	Diminuições				Total (6)= (2) + (3) + (4) + (5)
	Alienação a título oneroso (2)	Transferência ou troca (3)	Fusão, cisão, reestruturação (4)	Outras (5)	
ATIVOS INTANGÍVEIS					
Ativos intangíveis de domínio público, património histórico, artístico e cultural	0,00	0,00	0,00	0,00	0,00
Goodwill	0,00	0,00	0,00	0,00	0,00
Projetos de desenvolvimento	0,00	0,00	0,00	0,00	0,00
Programas de computador e sistemas de informação	0,00	0,00	0,00	0,00	0,00
Propriedade industrial e intelectual	0,00	0,00	0,00	0,00	0,00
Outros	0,00	0,00	0,00	0,00	0,00
Ativos intangíveis em curso	0,00	0,00	0,00	0,00	0,00
Total	0,00	0,00	0,00	0,00	0,00

O Responsável:



Quadro 5.2 - Ativos Fixos Tangíveis - Quantia escriturada e variações do período



Unidade Monetária: EUR


Rubricas (1)	Quantia Escriturada Inicial (2)	Variações no período								Quantia Escriturada Final (11) = (2) + (3) + (4) + (5) + (6) + (7) + (8) + (9) + (10)	
		Adições (3)	Transferências Internas à Entidade (4)	Revalorizações (5)	Reversões de Perdas por Imparidade (6)	Perdas por Imparidade (7)	Depreciações do Período (8)	Diferenças Cambiais (9)	Diminuições (10)		
Bens de domínio público, património histórico, artístico e cultural											
Terrenos e recursos naturais	0,00	0,00	0,00	0,00	0,00	0,00	0,00	0,00	0,00	0,00	0,00
Edifícios e outras construções	0,00	0,00	0,00	0,00	0,00	0,00	0,00	0,00	0,00	0,00	0,00
Infraestruturas	0,00	0,00	0,00	0,00	0,00	0,00	0,00	0,00	0,00	0,00	0,00
Património histórico, artístico e cultural	0,00	0,00	0,00	0,00	0,00	0,00	0,00	0,00	0,00	0,00	0,00
Outros	0,00	0,00	0,00	0,00	0,00	0,00	0,00	0,00	0,00	0,00	0,00
Bens de domínio público em curso	0,00	0,00	0,00	0,00	0,00	0,00	0,00	0,00	0,00	0,00	0,00
	0,00	0,00	0,00	0,00	0,00	0,00	0,00	0,00	0,00	0,00	0,00
Ativos fixos em concessão											
Terrenos e recursos naturais	0,00	0,00	0,00	0,00	0,00	0,00	0,00	0,00	0,00	0,00	0,00
Edifícios e outras construções	0,00	0,00	0,00	0,00	0,00	0,00	0,00	0,00	0,00	0,00	0,00
Infraestruturas	0,00	0,00	0,00	0,00	0,00	0,00	0,00	0,00	0,00	0,00	0,00
Património histórico, artístico e cultural	0,00	0,00	0,00	0,00	0,00	0,00	0,00	0,00	0,00	0,00	0,00
Ativos fixos em concessão em curso	0,00	0,00	0,00	0,00	0,00	0,00	0,00	0,00	0,00	0,00	0,00
	0,00	0,00	0,00	0,00	0,00	0,00	0,00	0,00	0,00	0,00	0,00
Outros ativos fixos tangíveis											
Terrenos e recursos naturais	0,00	0,00	0,00	0,00	0,00	0,00	0,00	0,00	0,00	0,00	0,00
Edifícios e outras construções	0,00	0,00	0,00	0,00	0,00	0,00	0,00	0,00	0,00	0,00	0,00
Equipamento básico	340.212,26	1.116.900,85	0,00	0,00	0,00	0,00	-150.860,20	0,00	0,00	0,00	1.306.252,91
Equipamento de transporte	173.670,89	84.028,06	0,00	0,00	0,00	0,00	-44.257,74	0,00	0,00	0,00	213.441,21
Equipamento administrativo	8.168,80	16.020,54	0,00	0,00	0,00	0,00	-2.719,04	0,00	0,00	0,00	21.470,30
Equipamentos biológicos	0,00	0,00	0,00	0,00	0,00	0,00	0,00	0,00	0,00	0,00	0,00
Outros	158.377,90	4.665,17	0,00	0,00	0,00	0,00	-21.625,85	0,00	0,00	0,00	141.417,22

Quadro 5.2 - Ativos Fixos Tangíveis - Quantia escriturada e variações do período

Unidade Monetária: EUR

Rubricas (1)	Quantia Escriturada Inicial (2)	Variações no período								Quantia Escriturada Final (11) = (2) + (3) + (4) + (5) + (6) + (7) + (8) + (9) + (10)
		Adições (3)	Transferências Internas à Entidade (4)	Revalorizações (5)	Reversões de Perdas por Imparidade (6)	Perdas por Imparidade (7)	Depreciações do Período (8)	Diferenças Cambiais (9)	Diminuições (10)	
Ativos fixos tangíveis em curso	0,00	0,00	0,00	0,00	0,00	0,00	0,00	0,00	0,00	0,00
	680.429,85	1.221.614,62	0,00	0,00	0,00	0,00	-219.462,83	0,00	0,00	1.682.581,64
Total	680.429,85	1.221.614,62	0,00	0,00	0,00	0,00	-219.462,83	0,00	0,00	1.682.581,64

O Responsável:



Quadro 5.2A - Ativos Fixos Tangíveis - Adições



Unidade Monetária: EUR


Rubricas (1)	Adições										
	Internas (2)	Compra (3)	Cessão (4)	Transferência ou Troca (5)	Expropriação (6)	Doação, Herança, Legado ou Perdido a Favor do Estado (7)	Dação em Pagamento (8)	Locação Financeira (9)	Fusão, Cisão, Reestruturação (10)	Outras (11)	Total (12) = (2) + (3) + (4) + (5) + (6) + (7) + (8) + (9) + (10) + (11)
Bens de domínio público, património histórico, artístico e cultural											
Terrenos e recursos naturais	0,00	0,00	0,00	0,00	0,00	0,00	0,00	0,00	0,00	0,00	0,00
Edifícios e outras construções	0,00	0,00	0,00	0,00	0,00	0,00	0,00	0,00	0,00	0,00	0,00
Infraestruturas	0,00	0,00	0,00	0,00	0,00	0,00	0,00	0,00	0,00	0,00	0,00
Património histórico, artístico e cultural	0,00	0,00	0,00	0,00	0,00	0,00	0,00	0,00	0,00	0,00	0,00
Outros	0,00	0,00	0,00	0,00	0,00	0,00	0,00	0,00	0,00	0,00	0,00
Bens de domínio público em curso	0,00	0,00	0,00	0,00	0,00	0,00	0,00	0,00	0,00	0,00	0,00
	0,00	0,00	0,00	0,00	0,00	0,00	0,00	0,00	0,00	0,00	0,00
Ativos fixos em concessão											
Terrenos e recursos naturais	0,00	0,00	0,00	0,00	0,00	0,00	0,00	0,00	0,00	0,00	0,00
Edifícios e outras construções	0,00	0,00	0,00	0,00	0,00	0,00	0,00	0,00	0,00	0,00	0,00
Infraestruturas	0,00	0,00	0,00	0,00	0,00	0,00	0,00	0,00	0,00	0,00	0,00
Património histórico, artístico e cultural	0,00	0,00	0,00	0,00	0,00	0,00	0,00	0,00	0,00	0,00	0,00
Ativos fixos em concessão em curso	0,00	0,00	0,00	0,00	0,00	0,00	0,00	0,00	0,00	0,00	0,00
	0,00	0,00	0,00	0,00	0,00	0,00	0,00	0,00	0,00	0,00	0,00
Outros ativos fixos tangíveis											
Terrenos e recursos naturais	0,00	0,00	0,00	0,00	0,00	0,00	0,00	0,00	0,00	0,00	0,00
Edifícios e outras construções	0,00	0,00	0,00	0,00	0,00	0,00	0,00	0,00	0,00	0,00	0,00
Equipamento básico	0,00	1.116.900,85	0,00	0,00	0,00	0,00	0,00	0,00	0,00	0,00	1.116.900,85
Equipamento de transporte	0,00	84.028,06	0,00	0,00	0,00	0,00	0,00	0,00	0,00	0,00	84.028,06
Equipamento administrativo	0,00	16.020,54	0,00	0,00	0,00	0,00	0,00	0,00	0,00	0,00	16.020,54
Equipamentos biológicos	0,00	0,00	0,00	0,00	0,00	0,00	0,00	0,00	0,00	0,00	0,00

Quadro 5.2A - Ativos Fixos Tangíveis - Adições

Unidade Monetária: EUR

Rubricas (1)	Adições										
	Internas (2)	Compra (3)	Cessão (4)	Transferência ou Troca (5)	Expropriação (6)	Doação, Herança, Legado ou Perdido a Favor do Estado (7)	Doação em Pagamento (8)	Locação Financeira (9)	Fusão, Cisão, Reestruturação (10)	Outras (11)	Total (12) = (2) + (3) + (4) + (5) + (6) + (7) + (8) + (9) + (10) + (11)
Outros	0,00	4.665,17	0,00	0,00	0,00	0,00	0,00	0,00	0,00	0,00	4.665,17
Ativos fixos tangíveis em curso	0,00	0,00	0,00	0,00	0,00	0,00	0,00	0,00	0,00	0,00	0,00
	0,00	1.221.614,62	0,00	0,00	0,00	0,00	0,00	0,00	0,00	0,00	1.221.614,62
Total	0,00	1.221.614,62	0,00	0,00	0,00	0,00	0,00	0,00	0,00	0,00	1.221.614,62

O Responsável:




Quadro 5.2B - Ativos Fixos Tangíveis - Diminuições

Unidade Monetária: EUR

Rubricas (1)	Diminuições					
	Alienação a Título Oneroso (2)	Transferência ou Troca (3)	Devolução ou Reversão (4)	Fusão, Cisão, Reestruturação (5)	Outras (6)	Total (7) = (2) + (3) + (4) + (5) + (6)
Bens de domínio público, património histórico, artístico e cultural						
Terrenos e recursos naturais	0,00	0,00	0,00	0,00	0,00	0,00
Edifícios e outras construções	0,00	0,00	0,00	0,00	0,00	0,00
Infraestruturas	0,00	0,00	0,00	0,00	0,00	0,00
Património histórico, artístico e cultural	0,00	0,00	0,00	0,00	0,00	0,00
Outros	0,00	0,00	0,00	0,00	0,00	0,00
Bens de domínio público em curso	0,00	0,00	0,00	0,00	0,00	0,00
	0,00	0,00	0,00	0,00	0,00	0,00
Ativos fixos em concessão						
Terrenos e recursos naturais	0,00	0,00	0,00	0,00	0,00	0,00
Edifícios e outras construções	0,00	0,00	0,00	0,00	0,00	0,00
Infraestruturas	0,00	0,00	0,00	0,00	0,00	0,00
Património histórico, artístico e cultural	0,00	0,00	0,00	0,00	0,00	0,00
Ativos fixos em concessão em curso	0,00	0,00	0,00	0,00	0,00	0,00
	0,00	0,00	0,00	0,00	0,00	0,00
Outros ativos fixos tangíveis						
Terrenos e recursos naturais	0,00	0,00	0,00	0,00	0,00	0,00
Edifícios e outras construções	0,00	0,00	0,00	0,00	0,00	0,00
Equipamento básico	0,00	0,00	0,00	0,00	0,00	0,00
Equipamento de transporte	0,00	0,00	0,00	0,00	0,00	0,00
Equipamento administrativo	0,00	0,00	0,00	0,00	0,00	0,00
Equipamentos biológicos	0,00	0,00	0,00	0,00	0,00	0,00
Outros	0,00	0,00	0,00	0,00	0,00	0,00
Ativos fixos tangíveis em curso	0,00	0,00	0,00	0,00	0,00	0,00
	0,00	0,00	0,00	0,00	0,00	0,00
Total	0,00	0,00	0,00	0,00	0,00	0,00

O Responsável:

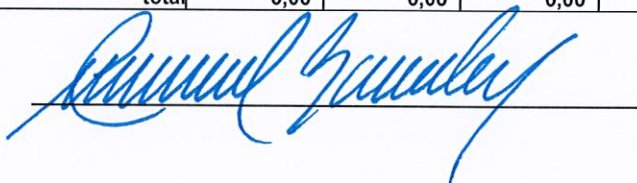


Quadro 8.2 - Propriedades de Investimento - modelo do custo

Unidade Monetária: EUR

RUBRICAS (1)	Quantia escriturada inicial (2)	Variações (modelo do custo)							Quantia escriturada final (10)	Gastos do exercício (11)	Rendimentos do exercício		
		Adições (3)	Transferências internas à entidade (4)	Depreciações do período (5)	Perdas por Imparidade (6)	Reversões de perdas por Imparidade (7)	Diferenças cambiais (8)	Diminuições (9)			Rendas (12)	Outros (13)	
PROPRIEDADES DE INVESTIMENTO													
Bens de domínio público	0,00	0,00	0,00	0,00	0,00	0,00	0,00	0,00	0,00	0,00	0,00	0,00	0,00
Terrenos e recursos naturais	0,00	0,00	0,00	0,00	0,00	0,00	0,00	0,00	0,00	0,00	0,00	0,00	0,00
Edifícios e outras construções	0,00	0,00	0,00	0,00	0,00	0,00	0,00	0,00	0,00	0,00	0,00	0,00	0,00
Outras propriedades de investimento	0,00	0,00	0,00	0,00	0,00	0,00	0,00	0,00	0,00	0,00	0,00	0,00	0,00
Propriedades de Investimento em curso	0,00	0,00	0,00	0,00	0,00	0,00	0,00	0,00	0,00	0,00	0,00	0,00	0,00
total	0,00	0,00	0,00	0,00	0,00	0,00	0,00	0,00	0,00	0,00	0,00	0,00	0,00

O Responsável:

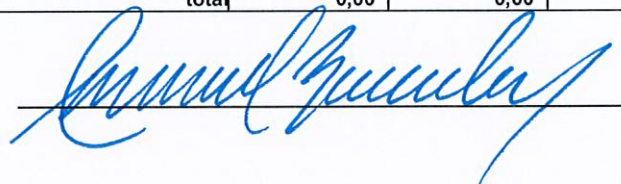


Quadro 8.2A - Propriedades de Investimento - modelo do custo - Adições

Unidade Monetária: EUR

RUBRICAS (1)	Adições (modelo do custo)									
	Internas (2)	Compra (3)	Cessão (4)	Transferência ou troca (5)	Doação, herança, legado ou perdido a favor do Estado (6)	Dação em pagamento (7)	Locação financeira (8)	Fusão, cisão, reeestruturação (9)	Outras (10)	Total (11)
PROPRIEDADES DE INVESTIMENTO										
Bens de domínio público	0,00	0,00	0,00	0,00	0,00	0,00	0,00	0,00	0,00	0,00
Terrenos e recursos naturais	0,00	0,00	0,00	0,00	0,00	0,00	0,00	0,00	0,00	0,00
Edifícios e outras construções	0,00	0,00	0,00	0,00	0,00	0,00	0,00	0,00	0,00	0,00
Outras propriedades de investimento	0,00	0,00	0,00	0,00	0,00	0,00	0,00	0,00	0,00	0,00
Propriedades de Investimento em curso	0,00	0,00	0,00	0,00	0,00	0,00	0,00	0,00	0,00	0,00
total	0,00	0,00	0,00	0,00	0,00	0,00	0,00	0,00	0,00	0,00

O Responsável:




Quadro 8.2B - Propriedades de Investimento - modelo do custo - Diminuições

Unidade Monetária: EUR

RUBRICAS (1)	Diminuições (modelo do custo)				
	Alienação a título oneroso (2)	Transferência ou troca (3)	Fusão, cisão, reestruturação (4)	Outras (5)	Total (6)
PROPRIEDADES DE INVESTIMENTO	0,00	0,00	0,00	0,00	0,00
Bens de domínio público	0,00	0,00	0,00	0,00	0,00
Terrenos e recursos naturais	0,00	0,00	0,00	0,00	0,00
Edifícios e outras construções	0,00	0,00	0,00	0,00	0,00
Outras propriedades de investimento	0,00	0,00	0,00	0,00	0,00
Propriedades de Investimento em curso	0,00	0,00	0,00	0,00	0,00
total	0,00	0,00	0,00	0,00	0,00

O Responsável:





REGIÃO AUTÓNOMA DOS AÇORES
SECRETARIA REGIONAL DO AMBIENTE E ALTERAÇÕES CLIMÁTICAS
DIREÇÃO REGIONAL DO ORDENAMENTO DO TERRITÓRIO E DOS RECURSOS HÍDRICOS

Modelo 2

**RELAÇÃO NOMINAL DOS RESPONSÁVEIS PELA EXECUÇÃO FINANCEIRA
E/OU ORÇAMENTAL NO PERÍODO DE RELATO**

Designação da entidade	A085 - Direção Regional do Ordenamento do Território e dos Recursos Hídricos
-------------------------------	--

Período de relato	01 de janeiro a 31 de dezembro de 2022
--------------------------	--


Nome	Órgão/Cargo	Período de responsabilidade a)	Morada b)
Emanuel Bruno Teixeira Barcelos	Direção Regional do Ordenamento do Território e dos Recursos Hídricos/Diretor Regional	01 de janeiro a 31 de dezembro	Rua Visconde Botelho, 2-4 Quinta do Moinho, 43-A Livramento 9500-617 Ponta Delgada

a) No caso de se verificarem alterações de responsáveis durante o exercício, deverá indicar-se o período em que exerceram funções.

b) Morada completa e atualizada incluindo código postal.

Horta, 12 de abril de 2023

O Diretor Regional Ordenamento do Território e dos Recursos Hídricos,



(Emanuel Bruno Teixeira Barcelos)



REGIÃO AUTÓNOMA DOS AÇORES

SECRETARIA REGIONAL DO AMBIENTE E ALTERAÇÕES CLIMÁTICAS
DIREÇÃO REGIONAL DO ORDENAMENTO DO TERRITÓRIO E DOS RECURSOS HÍDRICOS

MODELO 3.1 - Responsáveis pelas demonstrações financeiras - SNCAP

Entidade A085 - Direção Regional do Ordenamento do Território e dos Recursos Hídricos

Período de relato: 01-01-2022 a 31-12-2022

Responsabilidade pelas demonstrações financeiras cfr. parágrafo 12 NCP 1)	Nome	Cargo / Órgão
Elaboração	Teresa Maria Escobar da Silva	Diretora do Gabinete de Planeamento e Promoção Ambiental / Secretaria Regional do Ambiente e Alterações Climáticas
Apresentação e divulgação	Teresa Maria Escobar da Silva	Diretora do Gabinete de Planeamento e Promoção Ambiental / Secretaria Regional do Ambiente e Alterações Climáticas
Aprovação	Emanuel Bruno Teixeira Barcelos	Diretor Regional / Direção Regional do Ordenamento do Território e dos Recursos Hídricos

Horta, 14 de março de 2023

O Diretor Regional do Ordenamento do Território e dos Recursos Hídricos

(Emanuel Bruno Teixeira Barcelos)



REGIÃO AUTÓNOMA DOS AÇORES

SECRETARIA REGIONAL DO AMBIENTE E ALTERAÇÕES CLIMÁTICAS
DIREÇÃO REGIONAL DO ORDENAMENTO DO TERRITÓRIO E DOS RECURSOS HÍDRICOS

MODELO 4 - Responsáveis pelas demonstrações orçamentais - SNCAP

Entidade A085 - Direção Regional do Ordenamento do Território e dos Recursos Hídricos

Período de relato: 01-01-2022 a 31-12-2022

Responsabilidade pelas demonstrações orçamentais (cfr. parágrafo 44 da NCP 26)	Nome	Cargo / Órgão
Elaboração	Teresa Maria Escobar da Silva	Diretora do Gabinete de Planeamento e Promoção Ambiental / Secretaria Regional do Ambiente e Alterações Climáticas
Apresentação e aprovação	Emanuel Bruno Teixeira Barcelos	Diretor Regional/Direção Regional do Ordenamento do Território e dos Recursos Hídricos

Horta, 12 de abril de 2023

O Diretor Regional do Ordenamento do Território e dos Recursos Hídricos

(Emanuel Bruno Teixeira Barcelos)



REGIÃO AUTÓNOMA DOS AÇORES
SECRETARIA REGIONAL DO AMBIENTE E ALTERAÇÕES CLIMÁTICAS
DIREÇÃO REGIONAL DO ORDENAMENTO DO TERRITÓRIO E DOS RECURSOS HÍDRICOS

Modelo 10

RELAÇÃO DOS FUNCIONÁRIOS E AGENTES EM SITUAÇÃO DE ACUMULAÇÃO DE FUNÇÕES

Designação da entidade | A085 - Direção Regional do Ordenamento do Território e Recursos Hídricos

Período da Gerência | 1 de janeiro a 31 de dezembro de 2022

Nome	Entidade	SERVIÇO DE ORIGEM				CARGOS ACUMULADOS FUNÇÕES PÚBLICAS E/OU PRIVADAS					
		Cargo ou Função	Data do Provimento	Forma do Provimento	Vencimento	Entidade	Cargo ou Função	Data do Despacho de Autorização	Regime de acumulação	Remuneração (*)	
										Valor	Período a que se reporta
Renato Sérgio Verdadeiro Marques	DROTRH/DPRH	Técnico Superior	01/10/2004	CITFP	1.618,26€	Independente	- empresa de parque de campismo	10/04/2013	sim	*	
Francisco Paulo Vieira Cabral Melo	DROTRH/DOT	Técnico Superior	02/01/1997	CITFP	2.238,01€	Independente	Arquiteto	30/04/2015	sim	< 2000,00€	anual
Rui Coutinho Monteiro da Câmara Pereira	DROTRH/DOT	Técnico Superior	12/08/1994	CTFPTI	2.621,68€	Autónoma	Consultadoria	30/03/2021	Sim	Variável	
Ana Sofia Cabral Travassos	DROTRH/DOT	Técnico Superior	04/10/2021	CTFPTI	1.205,08€	Autónomo	Arquitetura	05/12/2021	Sim	Variável	
Raquel Gomes Caetano Ferreira	DROTRH/DOT	Técnico Superior	01/01/2022	CTFPTin certo	1.424,38€	Autónomo	Técnico superior	01/03/2022	Sim	Variável	
Mónica Martinez Ávila	DROTRH/DGA	Técnico Superior	08/10/2021	CTFPTI	1.215,93€	Empresa Itinerário Infinito Lda	Secretariado	31/05/2022	Sim	€300,00	
Silvia Áspera Furtado	DROTRH/DOT	Técnico Superior	20/12/2006	CTFPTI	1.632,82€	Autónoma	Consultadoria em arquitetura paisagística	18/10/2022	Sim	Variável	

*variável

Horta, 12 de abril 2023

O responsável,



Emanuel Bruno Teixeira Barcelos



REGIÃO AUTÓNOMA DOS AÇORES
SECRETARIA REGIONAL DO AMBIENTE E ALTERAÇÕES CLIMÁTICAS
DIREÇÃO REGIONAL DO ORDENAMENTO DO TERRITÓRIO E DOS RECURSOS HÍDRICOS

MODELO 11 - Reconciliações bancárias

A085 - Direção Regional do Ordenamento do Território e dos Recursos Hídricos

Período de relato: 01-01-2021 a 31-12-2021


Banco: Totta	Conta nº 06930977020
Rec. Banc. referente a 31/12/2021	

1. Saldo do extrato bancário a)				180 028,66 €	
2. Cheques em trânsito					
Nº	Data	Descrição	Valor		
			Parcial	Total	
Total				0,00 €	
3. Depósitos em trânsito					
Nº	Data	Descrição	Valor		
			Parcial	Total	
Total				0,00 €	
4. Outras operações a adicionar					
Nº	Data	Natureza da operação	Valor		
			Parcial	Total	
Total				0,00 €	
5. Outras operações a subtrair					
Nº	Data	Natureza da operação	Valor		
			Parcial	Total	
	24/02/2023	Regularização do PLC 1000000054	47 331,18	132 697,48	
	24/02/2023	Regularização do PLC 1000000061	100 000,00	32 697,48	
Total				147 331,18 €	
6. Total (valor reconciliado) (6=1-2+3+4-5)			32 697,48 €		
7. Saldo contabilístico					

Este mapa destina-se a apresentar a listagem dos cheques em trânsito, bem como de outros movimentos justificativos das divergências eventualmente existentes entre os saldos bancários e os saldos contabilísticos, por instituição bancária. A verificar-se diferença entre o ponto nº. 6 - "Total (valor reconciliado)" e o ponto nº. 7 - "Saldo contabilístico" deverá a mesma ser justificada pormenorizadamente.

Este anexo poderá ser substituído por outro documento, nomeadamente por modelos informatizados, desde que forneçam o essencial da informação solicitada.

a) Devidamente certificado pela instituição de crédito

Aprovado por  Data 12/04/2023
(Emanuel Bruno Teixeira Barcelos)



REGIÃO AUTÓNOMA DOS AÇORES

SECRETARIA REGIONAL DO AMBIENTE E ALTERAÇÕES CLIMÁTICAS
DIREÇÃO REGIONAL DO ORDENAMENTO DO TERRITÓRIO E DOS RECURSOS HÍDRICOS

Modelo 12.1


SINTESE DAS RECONCILIAÇÕES BANCÁRIAS

Designação da entidade	A085 – Direção Regional do Ordenamento do Território e dos Recursos Hídricos
------------------------	--

Período de Relato	01.01.2022 a 31.12.2022
-------------------	-------------------------

Banco (1)	Nº de Conta (2)	Saldo certificado pela Instituição (3)	Operações em Trânsito		Saldo contabilístico (6) = (3) + (4) - (5)
			A adicionar (4)	A subtrair (5)	
Equivalentes de caixa					
TOTTA	06930977020	180.028,66	0,00	147.331,18	32.697,48
Total de equivalentes de caixa		180.028,66€	0,00€	147.331,18€	32.697,48€
Caixa					
Total de caixa e equivalentes de caixa					
Outros depósitos					
Total de outros depósitos		0,00€	0,00€	0,00€	0,00€

Aprovado por


(Emanuel Bruno Teixeira Barcelos)

Data

12/04/2023

Balancete Analítico

Unidade Monetária: EUR

Conta Local	Saldo Inicial		Movimentos do Período		Movimentos Acumulados		Saldo Final	
	Débito	Crédito	Débito	Crédito	Débito	Crédito	Débito	Crédito
01.1	0,00	0,00	0,00	0,00	7.987.904,00	7.987.904,00	0,00	0,00
999999990	0,00	0,00	0,00	0,00	7.987.904,00	7.987.904,00	0,00	0,00
01.2	0,00	0,00	30.938,00	30.938,00	1.707.936,00	10.493.614,00	0,00	8.785.678,00
999999990	0,00	0,00	30.938,00	30.938,00	1.707.936,00	10.493.614,00	0,00	8.785.678,00
01.3.1.1	0,00	0,00	30.938,00	0,00	2.505.710,00	0,00	2.505.710,00	0,00
999999990	0,00	0,00	30.938,00	0,00	2.505.710,00	0,00	2.505.710,00	0,00
01.3.1.2	0,00	0,00	0,00	30.938,00	0,00	2.505.710,00	0,00	2.505.710,00
999999990	0,00	0,00	0,00	30.938,00	0,00	2.505.710,00	0,00	2.505.710,00
01.3.2.1	0,00	0,00	0,00	30.938,00	0,00	1.707.936,00	0,00	1.707.936,00
999999990	0,00	0,00	0,00	30.938,00	0,00	1.707.936,00	0,00	1.707.936,00
01.3.2.2	0,00	0,00	30.938,00	0,00	1.707.936,00	0,00	1.707.936,00	0,00
999999990	0,00	0,00	30.938,00	0,00	1.707.936,00	0,00	1.707.936,00	0,00
01.4	0,00	0,00	178.351,44	30.938,00	10.657.278,67	6.595.575,52	4.061.703,15	0,00
999999990	0,00	0,00	178.351,44	30.938,00	10.657.278,67	6.595.575,52	4.061.703,15	0,00
01.5.2	0,00	0,00	0,00	147.413,44	4.887.639,52	163.664,67	4.723.974,85	0,00
999999990	0,00	0,00	0,00	147.413,44	4.887.639,52	163.664,67	4.723.974,85	0,00
01.5.3	0,00	0,00	147.413,44	0,00	163.664,67	4.887.639,52	0,00	4.723.974,85
999999990	0,00	0,00	147.413,44	0,00	163.664,67	4.887.639,52	0,00	4.723.974,85
01.7.1	0,00	0,00	0,00	147.413,44	4.887.639,52	163.664,67	4.723.974,85	0,00
999999990	0,00	0,00	0,00	147.413,44	4.887.639,52	163.664,67	4.723.974,85	0,00
02.1	0,00	0,00	0,00	0,00	7.987.904,00	7.987.904,00	0,00	0,00
999999990	0,00	0,00	0,00	0,00	7.987.904,00	7.987.904,00	0,00	0,00
02.2	0,00	0,00	0,00	0,00	12.753.539,00	3.967.861,00	8.785.678,00	0,00
999999990	0,00	0,00	0,00	0,00	12.753.539,00	3.967.861,00	8.785.678,00	0,00
02.3.1.1	0,00	0,00	0,00	0,00	0,00	4.765.635,00	0,00	4.765.635,00
999999990	0,00	0,00	0,00	0,00	0,00	4.765.635,00	0,00	4.765.635,00
02.3.1.2	0,00	0,00	0,00	0,00	4.765.635,00	0,00	4.765.635,00	0,00
999999990	0,00	0,00	0,00	0,00	4.765.635,00	0,00	4.765.635,00	0,00

Balancete Analítico

Unidade Monetária: EUR

Conta Local	Saldo Inicial		Movimentos do Período		Movimentos Acumulados		Saldo Final	
	Débito	Crédito	Débito	Crédito	Débito	Crédito	Débito	Crédito
02.3.2.1	0,00	0,00	0,00	0,00	3.967.861,00	0,00	3.967.861,00	0,00
999999990	0,00	0,00	0,00	0,00	3.967.861,00	0,00	3.967.861,00	0,00
02.3.2.2	0,00	0,00	0,00	0,00	0,00	3.967.861,00	0,00	3.967.861,00
999999990	0,00	0,00	0,00	0,00	0,00	3.967.861,00	0,00	3.967.861,00
02.3.4.1	0,00	0,00	0,00	0,00	0,00	8.700,00	0,00	8.700,00
999999990	0,00	0,00	0,00	0,00	0,00	8.700,00	0,00	8.700,00
02.3.4.2	0,00	0,00	0,00	0,00	8.700,00	0,00	8.700,00	0,00
999999990	0,00	0,00	0,00	0,00	8.700,00	0,00	8.700,00	0,00
02.4	0,00	0,00	0,00	595.242,52	12.563.898,45	15.894.160,74	0,00	3.330.262,29
999999990	0,00	0,00	0,00	595.242,52	12.563.898,45	15.894.160,74	0,00	3.330.262,29
02.5.1	0,00	0,00	595.242,52	0,00	3.131.921,74	8.587.337,45	0,00	5.455.415,71
999999990	0,00	0,00	595.242,52	0,00	3.131.921,74	8.587.337,45	0,00	5.455.415,71
02.5.2	0,00	0,00	0,00	437.314,26	6.200.298,12	744.882,41	5.455.415,71	0,00
500792968	0,00	0,00	0,00	113,04	183.919,22	113,04	183.806,18	0,00
501427511	0,00	0,00	0,00	467,40	4.600,20	467,40	4.132,80	0,00
501507930	0,00	0,00	0,00	0,00	3.085,21	0,00	3.085,21	0,00
502011378	0,00	0,00	0,00	0,00	6.624,44	0,00	6.624,44	0,00
999999990	0,00	0,00	0,00	436.733,82	6.002.069,05	744.301,97	5.257.767,08	0,00
02.6.1	0,00	0,00	437.314,26	0,00	744.882,41	6.200.298,12	0,00	5.455.415,71
500792968	0,00	0,00	113,04	0,00	113,04	183.919,22	0,00	183.806,18
501427511	0,00	0,00	467,40	0,00	467,40	4.600,20	0,00	4.132,80
501507930	0,00	0,00	0,00	0,00	0,00	3.085,21	0,00	3.085,21
502011378	0,00	0,00	0,00	0,00	0,00	6.624,44	0,00	6.624,44
999999990	0,00	0,00	436.733,82	0,00	744.301,97	6.002.069,05	0,00	5.257.767,08
02.6.2	0,00	0,00	0,00	82,26	6.214.371,67	758.955,96	5.455.415,71	0,00
500792968	0,00	0,00	0,00	0,00	210.335,08	26.528,90	183.806,18	0,00
501427511	0,00	0,00	0,00	0,00	4.132,80	0,00	4.132,80	0,00
501507930	0,00	0,00	0,00	0,00	3.085,21	0,00	3.085,21	0,00

Balancete Analítico

Unidade Monetária: EUR

Conta Local	Saldo Inicial		Movimentos do Período		Movimentos Acumulados		Saldo Final	
	Débito	Crédito	Débito	Crédito	Débito	Crédito	Débito	Crédito
502011378	0,00	0,00	0,00	0,00	6.624,44	0,00	6.624,44	0,00
999999990	0,00	0,00	0,00	82,26	5.990.194,14	732.427,06	5.257.767,08	0,00
02.7.1	0,00	0,00	82,26	0,00	758.955,96	6.214.371,67	0,00	5.455.415,71
500792968	0,00	0,00	0,00	0,00	26.528,90	210.335,08	0,00	183.806,18
501427511	0,00	0,00	0,00	0,00	0,00	4.132,80	0,00	4.132,80
501507930	0,00	0,00	0,00	0,00	0,00	3.085,21	0,00	3.085,21
502011378	0,00	0,00	0,00	0,00	0,00	6.624,44	0,00	6.624,44
999999990	0,00	0,00	82,26	0,00	732.427,06	5.990.194,14	0,00	5.257.767,08
02.7.2	0,00	0,00	0,00	82,26	5.741.237,41	1.017.262,56	4.723.974,85	0,00
500792968	0,00	0,00	0,00	0,00	196.798,65	12.992,47	183.806,18	0,00
501427511	0,00	0,00	0,00	0,00	4.132,80	0,00	4.132,80	0,00
501507930	0,00	0,00	0,00	0,00	3.085,21	0,00	3.085,21	0,00
999999990	0,00	0,00	0,00	82,26	5.537.220,75	1.004.270,09	4.532.950,66	0,00
02.8.1	0,00	0,00	82,26	0,00	1.017.262,56	5.653.592,45	0,00	4.636.329,89
500792968	0,00	0,00	0,00	0,00	12.992,47	196.798,65	0,00	183.806,18
501427511	0,00	0,00	0,00	0,00	0,00	4.132,80	0,00	4.132,80
501507930	0,00	0,00	0,00	0,00	0,00	3.085,21	0,00	3.085,21
999999990	0,00	0,00	82,26	0,00	1.004.270,09	5.449.575,79	0,00	4.445.305,70
02.8.2	0,00	0,00	0,00	0,00	0,00	87.644,96	0,00	87.644,96
999999990	0,00	0,00	0,00	0,00	0,00	87.644,96	0,00	87.644,96
02.9.1	0,00	0,00	82,26	0,00	16.333,49	0,00	16.333,49	0,00
999999990	0,00	0,00	82,26	0,00	16.333,49	0,00	16.333,49	0,00
02.9.2	0,00	0,00	0,00	82,26	0,00	16.333,49	0,00	16.333,49
999999990	0,00	0,00	0,00	82,26	0,00	16.333,49	0,00	16.333,49
04.1.1	0,00	0,00	0,00	0,00	44.715,20	0,00	44.715,20	0,00
500792968	0,00	0,00	0,00	0,00	13.416,30	0,00	13.416,30	0,00
999999990	0,00	0,00	0,00	0,00	31.298,90	0,00	31.298,90	0,00
04.2.1	0,00	0,00	0,00	0,00	0,00	44.715,20	0,00	44.715,20

Balancete Analítico

Unidade Monetária: EUR

Conta Local	Saldo Inicial		Movimentos do Período		Movimentos Acumulados		Saldo Final	
	Débito	Crédito	Débito	Crédito	Débito	Crédito	Débito	Crédito
500792968	0,00	0,00	0,00	0,00	0,00	13.416,30	0,00	13.416,30
999999990	0,00	0,00	0,00	0,00	0,00	31.298,90	0,00	31.298,90
07.1.9	31.157,75	0,00	0,00	0,00	627.956,87	162.841,54	465.115,33	0,00
999999990	31.157,75	0,00	0,00	0,00	627.956,87	162.841,54	465.115,33	0,00
07.2.9	0,00	0,00	0,00	0,00	0,00	432.417,85	0,00	432.417,85
500792968	0,00	0,00	0,00	0,00	0,00	85.091,78	0,00	85.091,78
514247517	0,00	0,00	0,00	0,00	0,00	57.258,81	0,00	57.258,81
600084779	0,00	0,00	0,00	0,00	0,00	1.614,37	0,00	1.614,37
999999990	0,00	0,00	0,00	0,00	0,00	288.452,89	0,00	288.452,89
07.9.1	0,00	31.157,75	0,00	0,00	162.841,54	627.956,87	0,00	465.115,33
999999990	0,00	31.157,75	0,00	0,00	162.841,54	627.956,87	0,00	465.115,33
07.9.2	0,00	0,00	0,00	0,00	432.417,85	0,00	432.417,85	0,00
500792968	0,00	0,00	0,00	0,00	85.091,78	0,00	85.091,78	0,00
514247517	0,00	0,00	0,00	0,00	57.258,81	0,00	57.258,81	0,00
600084779	0,00	0,00	0,00	0,00	1.614,37	0,00	1.614,37	0,00
999999990	0,00	0,00	0,00	0,00	288.452,89	0,00	288.452,89	0,00
11.8.0100000	0,00	0,00	0,00	0,00	4.000,00	4.000,00	0,00	0,00
999999990	0,00	0,00	0,00	0,00	4.000,00	4.000,00	0,00	0,00
12.2.0000092	31.157,75	0,00	294.792,01	442.123,19	13.817.702,56	13.785.005,08	32.697,48	0,00
500792968	0,00	243.037,65	0,00	0,00	12.992,47	524.928,08	0,00	511.935,61
501427511	0,00	0,00	0,00	0,00	0,00	4.132,80	0,00	4.132,80
501507930	0,00	0,00	0,00	0,00	0,00	3.085,21	0,00	3.085,21
514247517	0,00	43.182,00	0,00	0,00	0,00	100.440,81	0,00	100.440,81
600084779	0,00	445,52	0,00	0,00	0,00	2.059,89	0,00	2.059,89
999999990	317.822,92	0,00	294.792,01	442.123,19	13.804.710,09	13.150.358,29	654.351,80	0,00
12.2.0002562	0,00	0,00	0,00	0,00	1.000,00	1.000,00	0,00	0,00
999999990	0,00	0,00	0,00	0,00	1.000,00	1.000,00	0,00	0,00
20.1.0000000	0,00	0,00	82,26	82,26	4.903.973,01	4.903.973,01	0,00	0,00

Balancete Analítico

Unidade Monetária: EUR

Conta Local	Saldo Inicial		Movimentos do Período		Movimentos Acumulados		Saldo Final	
	Débito	Crédito	Débito	Crédito	Débito	Crédito	Débito	Crédito
999999990	0,00	0,00	82,26	82,26	4.903.973,01	4.903.973,01	0,00	0,00
20.2.0000000	0,00	0,00	0,00	100.000,00	164.677,89	446.257,70	0,00	281.579,81
999999990	0,00	0,00	0,00	100.000,00	164.677,89	446.257,70	0,00	281.579,81
20.6.0000000	0,00	0,00	147.331,18	147.331,18	147.331,18	147.331,18	0,00	0,00
999999990	0,00	0,00	147.331,18	147.331,18	147.331,18	147.331,18	0,00	0,00
22.1.1.000000	0,00	649,60	0,00	27.878,86	1.475.157,39	1.807.991,14	0,00	332.833,75
501427511	0,00	0,00	0,00	0,00	4.132,80	4.132,80	0,00	0,00
501507930	0,00	0,00	0,00	0,00	3.085,21	3.085,21	0,00	0,00
502011378	0,00	0,00	0,00	0,00	0,00	6.624,44	0,00	6.624,44
999999990	0,00	649,60	0,00	27.878,86	1.467.939,38	1.794.148,69	0,00	326.209,31
22.5.1000000	0,00	0,00	170,99	0,00	386.827,50	386.827,50	0,00	0,00
501507930	0,00	0,00	0,00	0,00	3.085,21	3.085,21	0,00	0,00
999999990	0,00	0,00	170,99	0,00	383.742,29	383.742,29	0,00	0,00
23.1.2.000000	0,00	0,00	0,00	0,00	3.284.377,36	3.284.377,36	0,00	0,00
999999990	0,00	0,00	0,00	0,00	3.284.377,36	3.284.377,36	0,00	0,00
24.2.1.000000	0,00	10.693,00	0,00	0,00	179.826,34	191.047,34	0,00	11.221,00
999999990	0,00	10.693,00	0,00	0,00	179.826,34	191.047,34	0,00	11.221,00
24.2.2.000000	0,00	1.384,08	0,00	1.294,33	21.134,41	24.345,12	0,00	3.210,71
999999990	0,00	1.384,08	0,00	1.294,33	21.134,41	24.345,12	0,00	3.210,71
24.2.4.000000	0,00	480,00	0,00	420,00	480,00	900,00	0,00	420,00
999999990	0,00	480,00	0,00	420,00	480,00	900,00	0,00	420,00
24.5.1.1.00000	0,00	11.925,07	0,00	0,00	231.663,23	245.362,31	0,00	13.699,08
500792968	0,00	5.687,40	0,00	0,00	101.048,48	107.248,78	0,00	6.200,30
999999990	0,00	6.237,67	0,00	0,00	130.614,75	138.113,53	0,00	7.498,78
24.5.1.2.00000	0,00	0,00	0,00	0,00	511.221,09	511.221,09	0,00	0,00
500792968	0,00	0,00	0,00	0,00	223.656,05	223.656,05	0,00	0,00
999999990	0,00	0,00	0,00	0,00	287.565,04	287.565,04	0,00	0,00
24.5.2.1.00000	0,00	3.503,63	0,00	0,00	66.422,51	70.521,66	0,00	4.099,15

Balancete Analítico

Unidade Monetária: EUR

Conta Local	Saldo Inicial		Movimentos do Período		Movimentos Acumulados		Saldo Final	
	Débito	Crédito	Débito	Crédito	Débito	Crédito	Débito	Crédito
514247517	0,00	3.503,63	0,00	0,00	66.422,51	70.521,66	0,00	4.099,15
24.5.9.000000	0,00	3.125,00	0,00	0,00	3.125,00	3.125,00	0,00	0,00
999999990	0,00	3.125,00	0,00	0,00	3.125,00	3.125,00	0,00	0,00
24.9.0100000	0,00	10,58	0,00	0,00	2.797,43	2.797,43	0,00	0,00
600084779	0,00	10,58	0,00	0,00	2.797,43	2.797,43	0,00	0,00
27.1.1.1.00000	0,00	86.995,36	0,00	0,00	1.639.680,65	1.731.524,87	0,00	91.844,22
999999990	0,00	86.995,36	0,00	0,00	1.639.680,65	1.731.524,87	0,00	91.844,22
27.2.2.1.00000	0,00	145.747,87	145.747,87	149.384,08	145.747,87	295.131,95	0,00	149.384,08
999999990	0,00	145.747,87	145.747,87	149.384,08	145.747,87	295.131,95	0,00	149.384,08
27.2.2.9.00000	0,00	34.767,18	36.265,14	439.663,59	36.265,14	474.430,77	0,00	438.165,63
999999990	0,00	34.767,18	36.265,14	439.663,59	36.265,14	474.430,77	0,00	438.165,63
27.8.5.000000	0,00	36,39	0,00	0,00	605,47	653,01	0,00	47,54
999999990	0,00	36,39	0,00	0,00	605,47	653,01	0,00	47,54
27.8.9.1.9.1.501	0,00	0,00	443.837,52	442.123,19	8.708.832,45	8.708.832,45	0,00	0,00
999999990	0,00	0,00	443.837,52	442.123,19	8.708.832,45	8.708.832,45	0,00	0,00
27.8.9.2.9.1.000	0,00	0,00	0,00	19.555,28	108.557,47	133.740,55	0,00	25.183,08
999999990	0,00	0,00	0,00	19.555,28	108.557,47	133.740,55	0,00	25.183,08
27.8.9.2.9.1.502	0,00	0,00	147.378,57	82,26	7.735.765,64	7.735.765,64	0,00	0,00
500792968	0,00	0,00	0,00	0,00	303.189,75	303.189,75	0,00	0,00
501427511	0,00	0,00	0,00	0,00	4.132,80	4.132,80	0,00	0,00
501507930	0,00	0,00	0,00	0,00	3.085,21	3.085,21	0,00	0,00
514247517	0,00	0,00	0,00	0,00	61.840,66	61.840,66	0,00	0,00
600084779	0,00	0,00	0,00	0,00	2.205,90	2.205,90	0,00	0,00
999999990	0,00	0,00	147.378,57	82,26	7.361.311,32	7.361.311,32	0,00	0,00
28.1.9.1.00000	3.633,55	0,00	5.866,03	3.633,55	9.499,58	3.633,55	5.866,03	0,00
999999990	3.633,55	0,00	5.866,03	3.633,55	9.499,58	3.633,55	5.866,03	0,00
28.2.1.000000	0,00	0,00	22.476,11	47.378,57	4.861.264,62	4.861.264,62	0,00	0,00
999999990	0,00	0,00	22.476,11	47.378,57	4.861.264,62	4.861.264,62	0,00	0,00

Balancete Analítico

Unidade Monetária: EUR

Conta Local	Saldo Inicial		Movimentos do Período		Movimentos Acumulados		Saldo Final	
	Débito	Crédito	Débito	Crédito	Débito	Crédito	Débito	Crédito
28.2.2.1.00000	0,00	0,00	142.949,08	100.000,00	2.420.707,68	2.420.707,68	0,00	0,00
999999990	0,00	0,00	142.949,08	100.000,00	2.420.707,68	2.420.707,68	0,00	0,00
43.3.1.000000	12.472,58	0,00	0,00	0,00	16.354,07	0,00	16.354,07	0,00
999999990	12.472,58	0,00	0,00	0,00	16.354,07	0,00	16.354,07	0,00
43.3.2.000000	509.013,56	0,00	0,00	0,00	1.578.257,59	106.611,35	1.471.646,24	0,00
999999990	509.013,56	0,00	0,00	0,00	1.578.257,59	106.611,35	1.471.646,24	0,00
43.3.4.000000	10.476,04	0,00	0,00	0,00	10.776,89	0,00	10.776,89	0,00
999999990	10.476,04	0,00	0,00	0,00	10.776,89	0,00	10.776,89	0,00
43.3.6.000000	34.049,31	0,00	0,00	0,00	220.520,32	78.228,00	142.292,32	0,00
999999990	34.049,31	0,00	0,00	0,00	220.520,32	78.228,00	142.292,32	0,00
43.3.7.000000	4.397,82	0,00	0,00	0,00	40.473,91	0,00	40.473,91	0,00
999999990	4.397,82	0,00	0,00	0,00	40.473,91	0,00	40.473,91	0,00
43.3.8.000000	0,00	0,00	0,00	0,00	5.766,73	0,00	5.766,73	0,00
999999990	0,00	0,00	0,00	0,00	5.766,73	0,00	5.766,73	0,00
43.4.2.000000	351.495,38	0,00	0,00	0,00	508.441,48	78.473,05	429.968,43	0,00
999999990	351.495,38	0,00	0,00	0,00	508.441,48	78.473,05	429.968,43	0,00
43.4.3.000000	5.423,00	0,00	0,00	0,00	8.136,01	0,00	8.136,01	0,00
999999990	5.423,00	0,00	0,00	0,00	8.136,01	0,00	8.136,01	0,00
43.4.9.000000	17.615,00	0,00	0,00	0,00	20.457,00	0,00	20.457,00	0,00
999999990	17.615,00	0,00	0,00	0,00	20.457,00	0,00	20.457,00	0,00
43.5.1.000000	15.127,85	0,00	0,00	0,00	31.148,39	0,00	31.148,39	0,00
999999990	15.127,85	0,00	0,00	0,00	31.148,39	0,00	31.148,39	0,00
43.5.3.000000	5.343,55	0,00	0,00	0,00	5.343,55	0,00	5.343,55	0,00
999999990	5.343,55	0,00	0,00	0,00	5.343,55	0,00	5.343,55	0,00
43.7.1.000000	221.337,84	0,00	0,00	0,00	226.240,44	412,15	225.828,29	0,00
999999990	221.337,84	0,00	0,00	0,00	226.240,44	412,15	225.828,29	0,00
43.7.2.000000	7.520,82	0,00	0,00	0,00	7.695,54	0,00	7.695,54	0,00
999999990	7.520,82	0,00	0,00	0,00	7.695,54	0,00	7.695,54	0,00

Balancete Analítico

Unidade Monetária: EUR

Conta Local	Saldo Inicial		Movimentos do Período		Movimentos Acumulados		Saldo Final	
	Débito	Crédito	Débito	Crédito	Débito	Crédito	Débito	Crédito
43.8.3.000000	0,00	230.197,05	0,00	20.857,25	0,00	381.057,25	0,00	381.057,25
999999990	0,00	230.197,05	0,00	20.857,25	0,00	381.057,25	0,00	381.057,25
43.8.4.000000	0,00	200.862,49	0,00	4.719,61	0,00	245.120,23	0,00	245.120,23
999999990	0,00	200.862,49	0,00	4.719,61	0,00	245.120,23	0,00	245.120,23
43.8.5.000000	0,00	12.302,60	0,00	473,91	0,00	15.021,64	0,00	15.021,64
999999990	0,00	12.302,60	0,00	473,91	0,00	15.021,64	0,00	15.021,64
43.8.7.000000	0,00	70.480,76	0,00	1.850,56	0,00	92.106,61	0,00	92.106,61
999999990	0,00	70.480,76	0,00	1.850,56	0,00	92.106,61	0,00	92.106,61
44.3.0000000	104.254,02	0,00	0,00	0,00	104.254,02	0,00	104.254,02	0,00
999999990	104.254,02	0,00	0,00	0,00	104.254,02	0,00	104.254,02	0,00
44.8.3.000000	0,00	97.560,40	0,00	234,91	0,00	100.379,33	0,00	100.379,33
999999990	0,00	97.560,40	0,00	234,91	0,00	100.379,33	0,00	100.379,33
56.1.0000000	0,00	0,00	0,00	0,00	33.151,48	0,00	33.151,48	0,00
999999990	0,00	0,00	0,00	0,00	33.151,48	0,00	33.151,48	0,00
59.3.1.100000	0,00	125.333,64	80.277,08	18.011,75	103.541,40	953.492,21	0,00	849.950,81
999999990	0,00	125.333,64	80.277,08	18.011,75	103.541,40	953.492,21	0,00	849.950,81
59.7.1.000000	0,00	330.414,85	0,00	0,00	0,00	330.414,85	0,00	330.414,85
999999990	0,00	330.414,85	0,00	0,00	0,00	330.414,85	0,00	330.414,85
60.1.0000000	0,00	0,00	0,00	0,00	101.492,90	0,00	101.492,90	0,00
999999990	0,00	0,00	0,00	0,00	101.492,90	0,00	101.492,90	0,00
60.4.0000000	0,00	0,00	0,00	0,00	233.249,14	0,00	233.249,14	0,00
999999990	0,00	0,00	0,00	0,00	233.249,14	0,00	233.249,14	0,00
62.2.1.3.00000	0,00	0,00	545,01	0,00	2.685,69	0,00	2.685,69	0,00
999999990	0,00	0,00	545,01	0,00	2.685,69	0,00	2.685,69	0,00
62.2.1.6.00000	0,00	0,00	0,00	0,00	2.237,38	105,00	2.132,38	0,00
999999990	0,00	0,00	0,00	0,00	2.237,38	105,00	2.132,38	0,00
62.2.1.7.00000	0,00	0,00	4.419,50	0,00	17.958,79	0,00	17.958,79	0,00
999999990	0,00	0,00	4.419,50	0,00	17.958,79	0,00	17.958,79	0,00

Balancete Analítico

Unidade Monetária: EUR

Conta Local	Saldo Inicial		Movimentos do Período		Movimentos Acumulados		Saldo Final	
	Débito	Crédito	Débito	Crédito	Débito	Crédito	Débito	Crédito
62.2.1.9.00000	0,00	0,00	207.986,49	0,00	1.057.503,04	253.174,64	804.328,40	0,00
501427511	0,00	0,00	0,00	0,00	4.132,80	0,00	4.132,80	0,00
501507930	0,00	0,00	0,00	0,00	3.085,21	0,00	3.085,21	0,00
502011378	0,00	0,00	0,00	0,00	6.624,44	0,00	6.624,44	0,00
999999990	0,00	0,00	207.986,49	0,00	1.043.660,59	253.174,64	790.485,95	0,00
62.2.2.00000	0,00	0,00	0,00	0,00	1.633,16	98,60	1.534,56	0,00
999999990	0,00	0,00	0,00	0,00	1.633,16	98,60	1.534,56	0,00
62.2.3.00000	0,00	0,00	9,28	0,00	916,40	0,01	916,39	0,00
999999990	0,00	0,00	9,28	0,00	916,40	0,01	916,39	0,00
62.2.4.2.00000	0,00	0,00	0,00	0,00	136.062,98	11.522,82	124.540,16	0,00
999999990	0,00	0,00	0,00	0,00	136.062,98	11.522,82	124.540,16	0,00
62.2.6.1.00000	0,00	0,00	5.249,62	0,00	41.695,08	985,03	40.710,05	0,00
999999990	0,00	0,00	5.249,62	0,00	41.695,08	985,03	40.710,05	0,00
62.2.6.9.00000	0,00	0,00	78.011,15	649,60	353.915,27	1.219,93	352.695,34	0,00
999999990	0,00	0,00	78.011,15	649,60	353.915,27	1.219,93	352.695,34	0,00
62.3.1.00000	0,00	0,00	500,38	0,00	15.849,94	3.709,33	12.140,61	0,00
999999990	0,00	0,00	500,38	0,00	15.849,94	3.709,33	12.140,61	0,00
62.3.3.00000	0,00	0,00	1.438,22	0,00	30.964,44	272,51	30.691,93	0,00
999999990	0,00	0,00	1.438,22	0,00	30.964,44	272,51	30.691,93	0,00
62.3.4.00000	0,00	0,00	0,00	0,00	50,00	0,00	50,00	0,00
999999990	0,00	0,00	0,00	0,00	50,00	0,00	50,00	0,00
62.3.6.00000	0,00	0,00	409,94	0,00	1.623,33	16,98	1.606,35	0,00
999999990	0,00	0,00	409,94	0,00	1.623,33	16,98	1.606,35	0,00
62.3.7.00000	0,00	0,00	407,76	0,00	6.644,77	1,85	6.642,92	0,00
999999990	0,00	0,00	407,76	0,00	6.644,77	1,85	6.642,92	0,00
62.3.8.00000	0,00	0,00	3.826,02	0,00	43.090,92	0,00	43.090,92	0,00
999999990	0,00	0,00	3.826,02	0,00	43.090,92	0,00	43.090,92	0,00
62.3.9.00000	0,00	0,00	33.287,01	170,99	96.887,78	458,68	96.429,10	0,00

Balancete Analítico

Unidade Monetária: EUR

Conta Local	Saldo Inicial		Movimentos do Período		Movimentos Acumulados		Saldo Final	
	Débito	Crédito	Débito	Crédito	Débito	Crédito	Débito	Crédito
999999990	0,00	0,00	33.287,01	170,99	96.887,78	458,68	96.429,10	0,00
62.4.1.000000	0,00	0,00	44.198,40	10.351,58	158.636,59	12.923,04	145.713,55	0,00
999999990	0,00	0,00	44.198,40	10.351,58	158.636,59	12.923,04	145.713,55	0,00
62.4.3.000000	0,00	0,00	365,62	0,00	4.681,46	778,84	3.902,62	0,00
999999990	0,00	0,00	365,62	0,00	4.681,46	778,84	3.902,62	0,00
62.4.9.000000	0,00	0,00	534,02	0,00	8.493,61	8,08	8.485,53	0,00
999999990	0,00	0,00	534,02	0,00	8.493,61	8,08	8.485,53	0,00
62.5.1.000000	0,00	0,00	8.897,14	2.995,92	39.543,25	9.319,56	30.223,69	0,00
999999990	0,00	0,00	8.897,14	2.995,92	39.543,25	9.319,56	30.223,69	0,00
62.5.2.000000	0,00	0,00	0,00	0,00	9.474,74	8.922,62	552,12	0,00
999999990	0,00	0,00	0,00	0,00	9.474,74	8.922,62	552,12	0,00
62.5.3.000000	0,00	0,00	4.636,40	48,62	18.459,52	1.024,34	17.435,18	0,00
999999990	0,00	0,00	4.636,40	48,62	18.459,52	1.024,34	17.435,18	0,00
62.6.1.000000	0,00	0,00	39.874,65	22.214,28	148.698,17	32.014,28	116.683,89	0,00
999999990	0,00	0,00	39.874,65	22.214,28	148.698,17	32.014,28	116.683,89	0,00
62.6.2.000000	0,00	0,00	15,73	20,87	3.281,64	2.020,87	1.260,77	0,00
999999990	0,00	0,00	15,73	20,87	3.281,64	2.020,87	1.260,77	0,00
62.6.3.000000	0,00	0,00	3.633,55	5.866,03	22.717,77	14.967,92	7.749,85	0,00
999999990	0,00	0,00	3.633,55	5.866,03	22.717,77	14.967,92	7.749,85	0,00
62.6.7.000000	0,00	0,00	5.002,84	0,00	27.454,28	1.328,48	26.125,80	0,00
999999990	0,00	0,00	5.002,84	0,00	27.454,28	1.328,48	26.125,80	0,00
62.6.9.000000	0,00	0,00	0,00	0,00	1.150,62	51,00	1.099,62	0,00
999999990	0,00	0,00	0,00	0,00	1.150,62	51,00	1.099,62	0,00
63.2.1.1.1.0000	0,00	0,00	0,00	0,00	1.138.296,18	84.892,79	1.053.403,39	0,00
999999990	0,00	0,00	0,00	0,00	1.138.296,18	84.892,79	1.053.403,39	0,00
63.2.1.1.2.0000	0,00	0,00	0,00	0,00	96.450,37	14.133,49	82.316,88	0,00
999999990	0,00	0,00	0,00	0,00	96.450,37	14.133,49	82.316,88	0,00
63.2.1.1.7.0010	0,00	0,00	0,00	0,00	201.171,34	15.263,76	185.907,58	0,00

Balancete Analítico

Unidade Monetária: EUR

Conta Local	Saldo Inicial		Movimentos do Período		Movimentos Acumulados		Saldo Final	
	Débito	Crédito	Débito	Crédito	Débito	Crédito	Débito	Crédito
999999990	0,00	0,00	0,00	0,00	201.171,34	15.263,76	185.907,58	0,00
63.2.1.2.00000	0,00	0,00	114.510,82	112.230,87	257.080,75	119.406,27	137.674,48	0,00
999999990	0,00	0,00	114.510,82	112.230,87	257.080,75	119.406,27	137.674,48	0,00
63.2.1.3.00000	0,00	0,00	0,00	0,00	123.287,77	115,90	123.171,87	0,00
999999990	0,00	0,00	0,00	0,00	123.287,77	115,90	123.171,87	0,00
63.2.1.4.00000	0,00	0,00	0,00	0,00	22.270,35	1.575,90	20.694,45	0,00
999999990	0,00	0,00	0,00	0,00	22.270,35	1.575,90	20.694,45	0,00
63.2.1.5.00000	0,00	0,00	0,00	0,00	115.930,08	10.131,48	105.798,60	0,00
999999990	0,00	0,00	0,00	0,00	115.930,08	10.131,48	105.798,60	0,00
63.2.1.7.00000	0,00	0,00	0,00	0,00	1.212,95	116,63	1.096,32	0,00
999999990	0,00	0,00	0,00	0,00	1.212,95	116,63	1.096,32	0,00
63.2.1.9.00000	0,00	0,00	4.427,76	5.343,66	93.081,13	11.508,59	81.572,54	0,00
999999990	0,00	0,00	4.427,76	5.343,66	93.081,13	11.508,59	81.572,54	0,00
63.2.2.03.0000	0,00	0,00	0,00	0,00	8.015,08	1.155,32	6.859,76	0,00
999999990	0,00	0,00	0,00	0,00	8.015,08	1.155,32	6.859,76	0,00
63.2.2.04.0000	0,00	0,00	0,00	0,00	17.111,27	0,00	17.111,27	0,00
999999990	0,00	0,00	0,00	0,00	17.111,27	0,00	17.111,27	0,00
63.3.9.000000	0,00	0,00	0,00	0,00	4.446,60	2.223,30	2.223,30	0,00
999999990	0,00	0,00	0,00	0,00	4.446,60	2.223,30	2.223,30	0,00
63.4.2.1.00000	0,00	0,00	0,00	0,00	16.890,04	8.445,02	8.445,02	0,00
999999990	0,00	0,00	0,00	0,00	16.890,04	8.445,02	8.445,02	0,00
63.4.2.9.00000	0,00	0,00	0,00	0,00	14.772,46	5.608,80	9.163,66	0,00
999999990	0,00	0,00	0,00	0,00	14.772,46	5.608,80	9.163,66	0,00
63.5.1.000000	0,00	0,00	30.445,50	28.173,34	464.871,63	55.294,28	409.577,35	0,00
500792968	0,00	0,00	0,00	0,00	210.335,08	26.528,90	183.806,18	0,00
999999990	0,00	0,00	30.445,50	28.173,34	254.536,55	28.765,38	225.771,17	0,00
63.6.3.000000	0,00	0,00	0,00	0,00	72,05	0,00	72,05	0,00
999999990	0,00	0,00	0,00	0,00	72,05	0,00	72,05	0,00

Balancete Analítico

Unidade Monetária: EUR


Conta Local	Saldo Inicial		Movimentos do Período		Movimentos Acumulados		Saldo Final	
	Débito	Crédito	Débito	Crédito	Débito	Crédito	Débito	Crédito
63.9.1.000000	0,00	0,00	0,00	0,00	57.289,30	2.684,58	54.604,72	0,00
999999990	0,00	0,00	0,00	0,00	57.289,30	2.684,58	54.604,72	0,00
63.9.2.000000	0,00	0,00	0,00	0,00	1.048,58	59,20	989,38	0,00
999999990	0,00	0,00	0,00	0,00	1.048,58	59,20	989,38	0,00
63.9.6.000000	0,00	0,00	0,00	0,00	3.762,49	347,03	3.415,46	0,00
999999990	0,00	0,00	0,00	0,00	3.762,49	347,03	3.415,46	0,00
64.2.3.000000	0,00	0,00	20.857,25	0,00	150.860,20	0,00	150.860,20	0,00
999999990	0,00	0,00	20.857,25	0,00	150.860,20	0,00	150.860,20	0,00
64.2.4.000000	0,00	0,00	4.719,61	0,00	44.257,74	0,00	44.257,74	0,00
999999990	0,00	0,00	4.719,61	0,00	44.257,74	0,00	44.257,74	0,00
64.2.5.000000	0,00	0,00	473,91	0,00	2.719,04	0,00	2.719,04	0,00
999999990	0,00	0,00	473,91	0,00	2.719,04	0,00	2.719,04	0,00
64.2.7.000000	0,00	0,00	1.850,56	0,00	21.625,85	0,00	21.625,85	0,00
999999990	0,00	0,00	1.850,56	0,00	21.625,85	0,00	21.625,85	0,00
64.3.3.000000	0,00	0,00	234,91	0,00	2.818,93	0,00	2.818,93	0,00
999999990	0,00	0,00	234,91	0,00	2.818,93	0,00	2.818,93	0,00
68.1.3.000000	0,00	0,00	64,14	0,00	14.731,98	0,00	14.731,98	0,00
999999990	0,00	0,00	64,14	0,00	14.731,98	0,00	14.731,98	0,00
68.8.1.1.9.0000	0,00	0,00	55,57	0,00	2.937,44	0,00	2.937,44	0,00
999999990	0,00	0,00	55,57	0,00	2.937,44	0,00	2.937,44	0,00
75.1.000000	0,00	0,00	147.378,57	0,00	2.394.332,78	6.290.149,06	0,00	3.895.816,28
999999990	0,00	0,00	147.378,57	0,00	2.394.332,78	6.290.149,06	0,00	3.895.816,28
78.8.1.9.00000	0,00	0,00	0,00	0,00	295,74	3.233,18	0,00	2.937,44
999999990	0,00	0,00	0,00	0,00	295,74	3.233,18	0,00	2.937,44
78.8.3.000000	0,00	0,00	0,00	80.277,08	0,00	103.541,40	0,00	103.541,40
999999990	0,00	0,00	0,00	80.277,08	0,00	103.541,40	0,00	103.541,40
81.8.000000	33.151,48	0,00	0,00	0,00	33.151,48	33.151,48	0,00	0,00
999999990	33.151,48	0,00	0,00	0,00	33.151,48	33.151,48	0,00	0,00

Balancete Analítico

Unidade Monetária: EUR

Conta Local	Saldo Inicial		Movimentos do Período		Movimentos Acumulados		Saldo Final	
	Débito	Crédito	Débito	Crédito	Débito	Crédito	Débito	Crédito
Total	1.684.292,47	1.684.292,47	3.686.823,61	3.686.823,61	163.327.487,20	163.327.487,20	59.834.249,20	59.834.249,20

O Responsável:



Balancete Analítico

Unidade Monetária: EUR

Conta Local	Saldo Inicial		Movimentos do Período		Movimentos Acumulados		Saldo Final	
	Débito	Crédito	Débito	Crédito	Débito	Crédito	Débito	Crédito
01.1	0,00	0,00	0,00	0,00	7.987.904,00	7.987.904,00	0,00	0,00
999999990	0,00	0,00	0,00	0,00	7.987.904,00	7.987.904,00	0,00	0,00
01.2	0,00	0,00	8.785.678,00	0,00	10.493.614,00	10.493.614,00	0,00	0,00
999999990	0,00	0,00	8.785.678,00	0,00	10.493.614,00	10.493.614,00	0,00	0,00
01.3.1.1	0,00	0,00	0,00	2.505.710,00	2.505.710,00	2.505.710,00	0,00	0,00
999999990	0,00	0,00	0,00	2.505.710,00	2.505.710,00	2.505.710,00	0,00	0,00
01.3.1.2	0,00	0,00	2.505.710,00	0,00	2.505.710,00	2.505.710,00	0,00	0,00
999999990	0,00	0,00	2.505.710,00	0,00	2.505.710,00	2.505.710,00	0,00	0,00
01.3.2.1	0,00	0,00	1.707.936,00	0,00	1.707.936,00	1.707.936,00	0,00	0,00
999999990	0,00	0,00	1.707.936,00	0,00	1.707.936,00	1.707.936,00	0,00	0,00
01.3.2.2	0,00	0,00	0,00	1.707.936,00	1.707.936,00	1.707.936,00	0,00	0,00
999999990	0,00	0,00	0,00	1.707.936,00	1.707.936,00	1.707.936,00	0,00	0,00
01.4	0,00	0,00	4.723.974,85	8.785.678,00	15.381.253,52	15.381.253,52	0,00	0,00
999999990	0,00	0,00	4.723.974,85	8.785.678,00	15.381.253,52	15.381.253,52	0,00	0,00
01.5.2	0,00	0,00	0,00	4.723.974,85	4.887.639,52	4.887.639,52	0,00	0,00
999999990	0,00	0,00	0,00	4.723.974,85	4.887.639,52	4.887.639,52	0,00	0,00
01.5.3	0,00	0,00	4.723.974,85	0,00	4.887.639,52	4.887.639,52	0,00	0,00
999999990	0,00	0,00	4.723.974,85	0,00	4.887.639,52	4.887.639,52	0,00	0,00
01.7.1	0,00	0,00	0,00	4.723.974,85	4.887.639,52	4.887.639,52	0,00	0,00
999999990	0,00	0,00	0,00	4.723.974,85	4.887.639,52	4.887.639,52	0,00	0,00
02.1	0,00	0,00	0,00	0,00	7.987.904,00	7.987.904,00	0,00	0,00
999999990	0,00	0,00	0,00	0,00	7.987.904,00	7.987.904,00	0,00	0,00
02.2	0,00	0,00	0,00	8.785.678,00	12.753.539,00	12.753.539,00	0,00	0,00
999999990	0,00	0,00	0,00	8.785.678,00	12.753.539,00	12.753.539,00	0,00	0,00
02.3.1.1	0,00	0,00	4.765.635,00	0,00	4.765.635,00	4.765.635,00	0,00	0,00
999999990	0,00	0,00	4.765.635,00	0,00	4.765.635,00	4.765.635,00	0,00	0,00
02.3.1.2	0,00	0,00	0,00	4.765.635,00	4.765.635,00	4.765.635,00	0,00	0,00
999999990	0,00	0,00	0,00	4.765.635,00	4.765.635,00	4.765.635,00	0,00	0,00

Balancete Analítico

Unidade Monetária: EUR

Conta Local	Saldo Inicial		Movimentos do Período		Movimentos Acumulados		Saldo Final	
	Débito	Crédito	Débito	Crédito	Débito	Crédito	Débito	Crédito
02.3.2.1	0,00	0,00	0,00	3.967.861,00	3.967.861,00	3.967.861,00	0,00	0,00
999999990	0,00	0,00	0,00	3.967.861,00	3.967.861,00	3.967.861,00	0,00	0,00
02.3.2.2	0,00	0,00	3.967.861,00	0,00	3.967.861,00	3.967.861,00	0,00	0,00
999999990	0,00	0,00	3.967.861,00	0,00	3.967.861,00	3.967.861,00	0,00	0,00
02.3.4.1	0,00	0,00	8.700,00	0,00	8.700,00	8.700,00	0,00	0,00
999999990	0,00	0,00	8.700,00	0,00	8.700,00	8.700,00	0,00	0,00
02.3.4.2	0,00	0,00	0,00	8.700,00	8.700,00	8.700,00	0,00	0,00
999999990	0,00	0,00	0,00	8.700,00	8.700,00	8.700,00	0,00	0,00
02.4	0,00	0,00	3.334.395,09	4.132,80	15.898.293,54	15.898.293,54	0,00	0,00
999999990	0,00	0,00	3.334.395,09	4.132,80	15.898.293,54	15.898.293,54	0,00	0,00
02.5.1	0,00	0,00	5.455.415,71	0,00	8.587.337,45	8.587.337,45	0,00	0,00
999999990	0,00	0,00	5.455.415,71	0,00	8.587.337,45	8.587.337,45	0,00	0,00
02.5.2	0,00	0,00	0,00	5.455.415,71	6.200.298,12	6.200.298,12	0,00	0,00
500792968	0,00	0,00	0,00	183.806,18	183.919,22	183.919,22	0,00	0,00
501427511	0,00	0,00	0,00	4.132,80	4.600,20	4.600,20	0,00	0,00
501507930	0,00	0,00	0,00	3.085,21	3.085,21	3.085,21	0,00	0,00
502011378	0,00	0,00	0,00	6.624,44	6.624,44	6.624,44	0,00	0,00
999999990	0,00	0,00	0,00	5.257.767,08	6.002.069,05	6.002.069,05	0,00	0,00
02.6.1	0,00	0,00	6.186.856,57	731.440,86	6.931.738,98	6.931.738,98	0,00	0,00
500792968	0,00	0,00	183.806,18	0,00	183.919,22	183.919,22	0,00	0,00
501427511	0,00	0,00	4.132,80	0,00	4.600,20	4.600,20	0,00	0,00
501507930	0,00	0,00	3.085,21	0,00	3.085,21	3.085,21	0,00	0,00
502011378	0,00	0,00	13.248,88	6.624,44	13.248,88	13.248,88	0,00	0,00
999999990	0,00	0,00	5.982.583,50	724.816,42	6.726.885,47	6.726.885,47	0,00	0,00
02.6.2	0,00	0,00	0,00	5.455.415,71	6.214.371,67	6.214.371,67	0,00	0,00
500792968	0,00	0,00	0,00	183.806,18	210.335,08	210.335,08	0,00	0,00
501427511	0,00	0,00	0,00	4.132,80	4.132,80	4.132,80	0,00	0,00
501507930	0,00	0,00	0,00	3.085,21	3.085,21	3.085,21	0,00	0,00

Balancete Analítico

Unidade Monetária: EUR

Conta Local	Saldo Inicial		Movimentos do Período		Movimentos Acumulados		Saldo Final	
	Débito	Crédito	Débito	Crédito	Débito	Crédito	Débito	Crédito
502011378	0,00	0,00	0,00	6.624,44	6.624,44	6.624,44	0,00	0,00
999999990	0,00	0,00	0,00	5.257.767,08	5.990.194,14	5.990.194,14	0,00	0,00
02.6.3	0,00	0,00	731.440,86	731.440,86	731.440,86	731.440,86	0,00	0,00
502011378	0,00	0,00	6.624,44	6.624,44	6.624,44	6.624,44	0,00	0,00
999999990	0,00	0,00	724.816,42	724.816,42	724.816,42	724.816,42	0,00	0,00
02.7.1	0,00	0,00	5.455.415,71	0,00	6.214.371,67	6.214.371,67	0,00	0,00
500792968	0,00	0,00	183.806,18	0,00	210.335,08	210.335,08	0,00	0,00
501427511	0,00	0,00	4.132,80	0,00	4.132,80	4.132,80	0,00	0,00
501507930	0,00	0,00	3.085,21	0,00	3.085,21	3.085,21	0,00	0,00
502011378	0,00	0,00	6.624,44	0,00	6.624,44	6.624,44	0,00	0,00
999999990	0,00	0,00	5.257.767,08	0,00	5.990.194,14	5.990.194,14	0,00	0,00
02.7.2	0,00	0,00	0,00	4.723.974,85	5.741.237,41	5.741.237,41	0,00	0,00
500792968	0,00	0,00	0,00	183.806,18	196.798,65	196.798,65	0,00	0,00
501427511	0,00	0,00	0,00	4.132,80	4.132,80	4.132,80	0,00	0,00
501507930	0,00	0,00	0,00	3.085,21	3.085,21	3.085,21	0,00	0,00
999999990	0,00	0,00	0,00	4.532.950,66	5.537.220,75	5.537.220,75	0,00	0,00
02.7.3	0,00	0,00	0,00	731.440,86	0,00	731.440,86	0,00	731.440,86
502011378	0,00	0,00	0,00	6.624,44	0,00	6.624,44	0,00	6.624,44
999999990	0,00	0,00	0,00	724.816,42	0,00	724.816,42	0,00	724.816,42
02.8.1	0,00	0,00	4.636.329,89	0,00	5.653.592,45	5.653.592,45	0,00	0,00
500792968	0,00	0,00	183.806,18	0,00	196.798,65	196.798,65	0,00	0,00
501427511	0,00	0,00	4.132,80	0,00	4.132,80	4.132,80	0,00	0,00
501507930	0,00	0,00	3.085,21	0,00	3.085,21	3.085,21	0,00	0,00
999999990	0,00	0,00	4.445.305,70	0,00	5.449.575,79	5.449.575,79	0,00	0,00
02.8.2	0,00	0,00	87.644,96	0,00	87.644,96	87.644,96	0,00	0,00
999999990	0,00	0,00	87.644,96	0,00	87.644,96	87.644,96	0,00	0,00
02.9.1	0,00	0,00	0,00	16.333,49	16.333,49	16.333,49	0,00	0,00
999999990	0,00	0,00	0,00	16.333,49	16.333,49	16.333,49	0,00	0,00

Balancete Analítico

Unidade Monetária: EUR

Conta Local	Saldo Inicial		Movimentos do Período		Movimentos Acumulados		Saldo Final	
	Débito	Crédito	Débito	Crédito	Débito	Crédito	Débito	Crédito
02.9.2	0,00	0,00	16.333,49	0,00	16.333,49	16.333,49	0,00	0,00
999999990	0,00	0,00	16.333,49	0,00	16.333,49	16.333,49	0,00	0,00
04.1.1	0,00	0,00	1.462.881,72	1.507.596,92	1.507.596,92	1.507.596,92	0,00	0,00
500792968	0,00	0,00	0,00	13.416,30	13.416,30	13.416,30	0,00	0,00
999999990	0,00	0,00	1.462.881,72	1.494.180,62	1.494.180,62	1.494.180,62	0,00	0,00
04.2.1	0,00	0,00	1.507.596,92	1.462.881,72	1.507.596,92	1.507.596,92	0,00	0,00
500792968	0,00	0,00	13.416,30	0,00	13.416,30	13.416,30	0,00	0,00
999999990	0,00	0,00	1.494.180,62	1.462.881,72	1.494.180,62	1.494.180,62	0,00	0,00
07.1.9	31.157,75	0,00	32.697,48	465.115,33	660.654,35	627.956,87	32.697,48	0,00
999999990	31.157,75	0,00	32.697,48	465.115,33	660.654,35	627.956,87	32.697,48	0,00
07.2.9	0,00	0,00	432.417,85	0,00	432.417,85	432.417,85	0,00	0,00
500792968	0,00	0,00	85.091,78	0,00	85.091,78	85.091,78	0,00	0,00
514247517	0,00	0,00	57.258,81	0,00	57.258,81	57.258,81	0,00	0,00
600084779	0,00	0,00	1.614,37	0,00	1.614,37	1.614,37	0,00	0,00
999999990	0,00	0,00	288.452,89	0,00	288.452,89	288.452,89	0,00	0,00
07.9.1	0,00	31.157,75	465.115,33	32.697,48	627.956,87	660.654,35	0,00	32.697,48
999999990	0,00	31.157,75	465.115,33	32.697,48	627.956,87	660.654,35	0,00	32.697,48
07.9.2	0,00	0,00	0,00	432.417,85	432.417,85	432.417,85	0,00	0,00
500792968	0,00	0,00	0,00	85.091,78	85.091,78	85.091,78	0,00	0,00
514247517	0,00	0,00	0,00	57.258,81	57.258,81	57.258,81	0,00	0,00
600084779	0,00	0,00	0,00	1.614,37	1.614,37	1.614,37	0,00	0,00
999999990	0,00	0,00	0,00	288.452,89	288.452,89	288.452,89	0,00	0,00
08.1	0,00	0,00	17.575.488,80	16.844.047,94	17.575.488,80	16.844.047,94	731.440,86	0,00
501427511	0,00	0,00	4.132,80	0,00	4.132,80	0,00	4.132,80	0,00
999999990	0,00	0,00	17.571.356,00	16.844.047,94	17.571.356,00	16.844.047,94	727.308,06	0,00
08.2	0,00	0,00	4.723.974,85	4.723.974,85	4.723.974,85	4.723.974,85	0,00	0,00
500792968	0,00	0,00	0,00	183.806,18	0,00	183.806,18	0,00	183.806,18
501427511	0,00	0,00	0,00	4.132,80	0,00	4.132,80	0,00	4.132,80

Balancete Analítico

Unidade Monetária: EUR

Conta Local	Saldo Inicial		Movimentos do Período		Movimentos Acumulados		Saldo Final	
	Débito	Crédito	Débito	Crédito	Débito	Crédito	Débito	Crédito
501507930	0,00	0,00	0,00	3.085,21	0,00	3.085,21	0,00	3.085,21
999999990	0,00	0,00	4.723.974,85	4.532.950,66	4.723.974,85	4.532.950,66	191.024,19	0,00
11.8.0100000	0,00	0,00	0,00	0,00	4.000,00	4.000,00	0,00	0,00
999999990	0,00	0,00	0,00	0,00	4.000,00	4.000,00	0,00	0,00
12.2.0000092	31.157,75	0,00	0,00	0,00	13.817.702,56	13.785.005,08	32.697,48	0,00
500792968	0,00	243.037,65	0,00	0,00	12.992,47	524.928,08	0,00	511.935,61
501427511	0,00	0,00	0,00	0,00	0,00	4.132,80	0,00	4.132,80
501507930	0,00	0,00	0,00	0,00	0,00	3.085,21	0,00	3.085,21
514247517	0,00	43.182,00	0,00	0,00	0,00	100.440,81	0,00	100.440,81
600084779	0,00	445,52	0,00	0,00	0,00	2.059,89	0,00	2.059,89
999999990	317.822,92	0,00	0,00	0,00	13.804.710,09	13.150.358,29	654.351,80	0,00
12.2.0002562	0,00	0,00	0,00	0,00	1.000,00	1.000,00	0,00	0,00
999999990	0,00	0,00	0,00	0,00	1.000,00	1.000,00	0,00	0,00
20.1.0000000	0,00	0,00	0,00	0,00	4.903.973,01	4.903.973,01	0,00	0,00
999999990	0,00	0,00	0,00	0,00	4.903.973,01	4.903.973,01	0,00	0,00
20.2.0000000	0,00	0,00	0,00	0,00	446.257,70	446.257,70	0,00	0,00
999999990	0,00	0,00	0,00	0,00	446.257,70	446.257,70	0,00	0,00
20.2.0000088	0,00	0,00	0,00	0,00	0,00	281.579,81	0,00	281.579,81
999999990	0,00	0,00	0,00	0,00	0,00	281.579,81	0,00	281.579,81
20.6.0000000	0,00	0,00	0,00	0,00	147.331,18	147.331,18	0,00	0,00
999999990	0,00	0,00	0,00	0,00	147.331,18	147.331,18	0,00	0,00
22.1.1.0000000	0,00	649,60	0,00	0,00	1.807.991,14	2.140.824,89	0,00	332.833,75
501427511	0,00	0,00	0,00	0,00	4.132,80	4.132,80	0,00	0,00
501507930	0,00	0,00	0,00	0,00	3.085,21	3.085,21	0,00	0,00
502011378	0,00	0,00	0,00	0,00	6.624,44	13.248,88	0,00	6.624,44
999999990	0,00	649,60	0,00	0,00	1.794.148,69	2.120.358,00	0,00	326.209,31
22.5.1000000	0,00	0,00	0,00	0,00	386.827,50	386.827,50	0,00	0,00
501507930	0,00	0,00	0,00	0,00	3.085,21	3.085,21	0,00	0,00

Balancete Analítico

Unidade Monetária: EUR

Conta Local	Saldo Inicial		Movimentos do Período		Movimentos Acumulados		Saldo Final	
	Débito	Crédito	Débito	Crédito	Débito	Crédito	Débito	Crédito
999999990	0,00	0,00	0,00	0,00	383.742,29	383.742,29	0,00	0,00
23.1.2.000000	0,00	0,00	0,00	0,00	3.284.377,36	3.284.377,36	0,00	0,00
999999990	0,00	0,00	0,00	0,00	3.284.377,36	3.284.377,36	0,00	0,00
24.2.1.000000	0,00	10.693,00	0,00	0,00	179.826,34	191.047,34	0,00	11.221,00
999999990	0,00	10.693,00	0,00	0,00	179.826,34	191.047,34	0,00	11.221,00
24.2.2.000000	0,00	1.384,08	0,00	0,00	21.134,41	24.345,12	0,00	3.210,71
999999990	0,00	1.384,08	0,00	0,00	21.134,41	24.345,12	0,00	3.210,71
24.2.4.000000	0,00	480,00	0,00	0,00	480,00	900,00	0,00	420,00
999999990	0,00	480,00	0,00	0,00	480,00	900,00	0,00	420,00
24.5.1.1.00000	0,00	11.925,07	0,00	0,00	231.663,23	245.362,31	0,00	13.699,08
500792968	0,00	5.687,40	0,00	0,00	101.048,48	107.248,78	0,00	6.200,30
999999990	0,00	6.237,67	0,00	0,00	130.614,75	138.113,53	0,00	7.498,78
24.5.1.2.00000	0,00	0,00	0,00	0,00	511.221,09	511.221,09	0,00	0,00
500792968	0,00	0,00	0,00	0,00	223.656,05	223.656,05	0,00	0,00
999999990	0,00	0,00	0,00	0,00	287.565,04	287.565,04	0,00	0,00
24.5.2.1.00000	0,00	3.503,63	0,00	0,00	66.422,51	70.521,66	0,00	4.099,15
514247517	0,00	3.503,63	0,00	0,00	66.422,51	70.521,66	0,00	4.099,15
24.5.9.000000	0,00	3.125,00	0,00	0,00	3.125,00	3.125,00	0,00	0,00
999999990	0,00	3.125,00	0,00	0,00	3.125,00	3.125,00	0,00	0,00
24.9.0100000	0,00	10,58	0,00	0,00	2.797,43	2.797,43	0,00	0,00
600084779	0,00	10,58	0,00	0,00	2.797,43	2.797,43	0,00	0,00
27.1.1.1.00000	0,00	86.995,36	0,00	0,00	1.731.524,87	1.823.369,09	0,00	91.844,22
999999990	0,00	86.995,36	0,00	0,00	1.731.524,87	1.823.369,09	0,00	91.844,22
27.2.2.1.00000	0,00	145.747,87	0,00	0,00	145.747,87	295.131,95	0,00	149.384,08
999999990	0,00	145.747,87	0,00	0,00	145.747,87	295.131,95	0,00	149.384,08
27.2.2.9.00000	0,00	34.767,18	0,00	0,00	36.265,14	474.430,77	0,00	438.165,63
999999990	0,00	34.767,18	0,00	0,00	36.265,14	474.430,77	0,00	438.165,63
27.8.5.000000	0,00	36,39	0,00	0,00	605,47	653,01	0,00	47,54

Balancete Analítico

Unidade Monetária: EUR

Conta Local	Saldo Inicial		Movimentos do Período		Movimentos Acumulados		Saldo Final	
	Débito	Crédito	Débito	Crédito	Débito	Crédito	Débito	Crédito
999999990	0,00	36,39	0,00	0,00	605,47	653,01	0,00	47,54
27.8.9.1.9.1.501	0,00	0,00	0,00	0,00	8.708.832,45	8.708.832,45	0,00	0,00
999999990	0,00	0,00	0,00	0,00	8.708.832,45	8.708.832,45	0,00	0,00
27.8.9.2.9.1.000	0,00	0,00	0,00	0,00	133.740,55	158.923,63	0,00	25.183,08
999999990	0,00	0,00	0,00	0,00	133.740,55	158.923,63	0,00	25.183,08
27.8.9.2.9.1.502	0,00	0,00	0,00	0,00	7.735.765,64	7.735.765,64	0,00	0,00
500792968	0,00	0,00	0,00	0,00	303.189,75	303.189,75	0,00	0,00
501427511	0,00	0,00	0,00	0,00	4.132,80	4.132,80	0,00	0,00
501507930	0,00	0,00	0,00	0,00	3.085,21	3.085,21	0,00	0,00
514247517	0,00	0,00	0,00	0,00	61.840,66	61.840,66	0,00	0,00
600084779	0,00	0,00	0,00	0,00	2.205,90	2.205,90	0,00	0,00
999999990	0,00	0,00	0,00	0,00	7.361.311,32	7.361.311,32	0,00	0,00
28.1.9.1.00000	3.633,55	0,00	0,00	0,00	9.499,58	3.633,55	5.866,03	0,00
999999990	3.633,55	0,00	0,00	0,00	9.499,58	3.633,55	5.866,03	0,00
28.2.1.000000	0,00	0,00	0,00	0,00	4.861.264,62	4.861.264,62	0,00	0,00
999999990	0,00	0,00	0,00	0,00	4.861.264,62	4.861.264,62	0,00	0,00
28.2.2.1.00000	0,00	0,00	0,00	0,00	2.420.707,68	2.420.707,68	0,00	0,00
999999990	0,00	0,00	0,00	0,00	2.420.707,68	2.420.707,68	0,00	0,00
43.3.1.000000	12.472,58	0,00	0,00	0,00	16.354,07	0,00	16.354,07	0,00
999999990	12.472,58	0,00	0,00	0,00	16.354,07	0,00	16.354,07	0,00
43.3.2.000000	509.013,56	0,00	0,00	0,00	1.578.257,59	106.611,35	1.471.646,24	0,00
999999990	509.013,56	0,00	0,00	0,00	1.578.257,59	106.611,35	1.471.646,24	0,00
43.3.4.000000	10.476,04	0,00	0,00	0,00	10.776,89	0,00	10.776,89	0,00
999999990	10.476,04	0,00	0,00	0,00	10.776,89	0,00	10.776,89	0,00
43.3.6.000000	34.049,31	0,00	0,00	0,00	220.520,32	78.228,00	142.292,32	0,00
999999990	34.049,31	0,00	0,00	0,00	220.520,32	78.228,00	142.292,32	0,00
43.3.7.000000	4.397,82	0,00	0,00	0,00	40.473,91	0,00	40.473,91	0,00
999999990	4.397,82	0,00	0,00	0,00	40.473,91	0,00	40.473,91	0,00

Balancete Analítico

Unidade Monetária: EUR

Conta Local	Saldo Inicial		Movimentos do Período		Movimentos Acumulados		Saldo Final	
	Débito	Crédito	Débito	Crédito	Débito	Crédito	Débito	Crédito
43.3.8.000000	0,00	0,00	0,00	0,00	5.766,73	0,00	5.766,73	0,00
999999990	0,00	0,00	0,00	0,00	5.766,73	0,00	5.766,73	0,00
43.4.2.000000	351.495,38	0,00	0,00	0,00	508.441,48	78.473,05	429.968,43	0,00
999999990	351.495,38	0,00	0,00	0,00	508.441,48	78.473,05	429.968,43	0,00
43.4.3.000000	5.423,00	0,00	0,00	0,00	8.136,01	0,00	8.136,01	0,00
999999990	5.423,00	0,00	0,00	0,00	8.136,01	0,00	8.136,01	0,00
43.4.9.000000	17.615,00	0,00	0,00	0,00	20.457,00	0,00	20.457,00	0,00
999999990	17.615,00	0,00	0,00	0,00	20.457,00	0,00	20.457,00	0,00
43.5.1.000000	15.127,85	0,00	0,00	0,00	31.148,39	0,00	31.148,39	0,00
999999990	15.127,85	0,00	0,00	0,00	31.148,39	0,00	31.148,39	0,00
43.5.3.000000	5.343,55	0,00	0,00	0,00	5.343,55	0,00	5.343,55	0,00
999999990	5.343,55	0,00	0,00	0,00	5.343,55	0,00	5.343,55	0,00
43.7.1.000000	221.337,84	0,00	0,00	0,00	226.240,44	412,15	225.828,29	0,00
999999990	221.337,84	0,00	0,00	0,00	226.240,44	412,15	225.828,29	0,00
43.7.2.000000	7.520,82	0,00	0,00	0,00	7.695,54	0,00	7.695,54	0,00
999999990	7.520,82	0,00	0,00	0,00	7.695,54	0,00	7.695,54	0,00
43.8.3.000000	0,00	230.197,05	0,00	0,00	0,00	381.057,25	0,00	381.057,25
999999990	0,00	230.197,05	0,00	0,00	0,00	381.057,25	0,00	381.057,25
43.8.4.000000	0,00	200.862,49	0,00	0,00	0,00	245.120,23	0,00	245.120,23
999999990	0,00	200.862,49	0,00	0,00	0,00	245.120,23	0,00	245.120,23
43.8.5.000000	0,00	12.302,60	0,00	0,00	0,00	15.021,64	0,00	15.021,64
999999990	0,00	12.302,60	0,00	0,00	0,00	15.021,64	0,00	15.021,64
43.8.7.000000	0,00	70.480,76	0,00	0,00	0,00	92.106,61	0,00	92.106,61
999999990	0,00	70.480,76	0,00	0,00	0,00	92.106,61	0,00	92.106,61
44.3.0000000	104.254,02	0,00	0,00	0,00	104.254,02	0,00	104.254,02	0,00
999999990	104.254,02	0,00	0,00	0,00	104.254,02	0,00	104.254,02	0,00
44.8.3.000000	0,00	97.560,40	0,00	0,00	0,00	100.379,33	0,00	100.379,33
999999990	0,00	97.560,40	0,00	0,00	0,00	100.379,33	0,00	100.379,33

Balancete Analítico

Unidade Monetária: EUR

Conta Local	Saldo Inicial		Movimentos do Período		Movimentos Acumulados		Saldo Final	
	Débito	Crédito	Débito	Crédito	Débito	Crédito	Débito	Crédito
56.1.0000000	0,00	0,00	0,00	0,00	33.151,48	0,00	33.151,48	0,00
999999990	0,00	0,00	0,00	0,00	33.151,48	0,00	33.151,48	0,00
59.3.1.100000	0,00	125.333,64	0,00	0,00	103.541,40	953.492,21	0,00	849.950,81
999999990	0,00	125.333,64	0,00	0,00	103.541,40	953.492,21	0,00	849.950,81
59.7.1.000000	0,00	330.414,85	0,00	0,00	0,00	330.414,85	0,00	330.414,85
999999990	0,00	330.414,85	0,00	0,00	0,00	330.414,85	0,00	330.414,85
60.1.0000000	0,00	0,00	0,00	101.492,90	101.492,90	101.492,90	0,00	0,00
999999990	0,00	0,00	0,00	101.492,90	101.492,90	101.492,90	0,00	0,00
60.4.0000000	0,00	0,00	0,00	233.249,14	233.249,14	233.249,14	0,00	0,00
999999990	0,00	0,00	0,00	233.249,14	233.249,14	233.249,14	0,00	0,00
62.2.1.3.00000	0,00	0,00	0,00	2.685,69	2.685,69	2.685,69	0,00	0,00
999999990	0,00	0,00	0,00	2.685,69	2.685,69	2.685,69	0,00	0,00
62.2.1.6.00000	0,00	0,00	0,00	2.132,38	2.237,38	2.237,38	0,00	0,00
999999990	0,00	0,00	0,00	2.132,38	2.237,38	2.237,38	0,00	0,00
62.2.1.7.00000	0,00	0,00	0,00	17.958,79	17.958,79	17.958,79	0,00	0,00
999999990	0,00	0,00	0,00	17.958,79	17.958,79	17.958,79	0,00	0,00
62.2.1.9.00000	0,00	0,00	0,00	804.328,40	1.057.503,04	1.057.503,04	0,00	0,00
501427511	0,00	0,00	0,00	0,00	4.132,80	0,00	4.132,80	0,00
501507930	0,00	0,00	0,00	0,00	3.085,21	0,00	3.085,21	0,00
502011378	0,00	0,00	0,00	0,00	6.624,44	0,00	6.624,44	0,00
999999990	0,00	0,00	0,00	804.328,40	1.043.660,59	1.057.503,04	0,00	13.842,45
62.2.2.000000	0,00	0,00	0,00	1.534,56	1.633,16	1.633,16	0,00	0,00
999999990	0,00	0,00	0,00	1.534,56	1.633,16	1.633,16	0,00	0,00
62.2.3.000000	0,00	0,00	0,00	916,39	916,40	916,40	0,00	0,00
999999990	0,00	0,00	0,00	916,39	916,40	916,40	0,00	0,00
62.2.4.2.00000	0,00	0,00	0,00	124.540,16	136.062,98	136.062,98	0,00	0,00
999999990	0,00	0,00	0,00	124.540,16	136.062,98	136.062,98	0,00	0,00
62.2.6.1.00000	0,00	0,00	0,00	40.710,05	41.695,08	41.695,08	0,00	0,00

Balancete Analítico

Unidade Monetária: EUR

Conta Local	Saldo Inicial		Movimentos do Período		Movimentos Acumulados		Saldo Final	
	Débito	Crédito	Débito	Crédito	Débito	Crédito	Débito	Crédito
999999990	0,00	0,00	0,00	40.710,05	41.695,08	41.695,08	0,00	0,00
62.2.6.9.00000	0,00	0,00	0,00	352.695,34	353.915,27	353.915,27	0,00	0,00
999999990	0,00	0,00	0,00	352.695,34	353.915,27	353.915,27	0,00	0,00
62.3.1.000000	0,00	0,00	0,00	12.140,61	15.849,94	15.849,94	0,00	0,00
999999990	0,00	0,00	0,00	12.140,61	15.849,94	15.849,94	0,00	0,00
62.3.3.000000	0,00	0,00	0,00	30.691,93	30.964,44	30.964,44	0,00	0,00
999999990	0,00	0,00	0,00	30.691,93	30.964,44	30.964,44	0,00	0,00
62.3.4.000000	0,00	0,00	0,00	50,00	50,00	50,00	0,00	0,00
999999990	0,00	0,00	0,00	50,00	50,00	50,00	0,00	0,00
62.3.6.000000	0,00	0,00	0,00	1.606,35	1.623,33	1.623,33	0,00	0,00
999999990	0,00	0,00	0,00	1.606,35	1.623,33	1.623,33	0,00	0,00
62.3.7.000000	0,00	0,00	0,00	6.642,92	6.644,77	6.644,77	0,00	0,00
999999990	0,00	0,00	0,00	6.642,92	6.644,77	6.644,77	0,00	0,00
62.3.8.000000	0,00	0,00	0,00	43.090,92	43.090,92	43.090,92	0,00	0,00
999999990	0,00	0,00	0,00	43.090,92	43.090,92	43.090,92	0,00	0,00
62.3.9.000000	0,00	0,00	0,00	96.429,10	96.887,78	96.887,78	0,00	0,00
999999990	0,00	0,00	0,00	96.429,10	96.887,78	96.887,78	0,00	0,00
62.4.1.000000	0,00	0,00	0,00	145.713,55	158.636,59	158.636,59	0,00	0,00
999999990	0,00	0,00	0,00	145.713,55	158.636,59	158.636,59	0,00	0,00
62.4.3.000000	0,00	0,00	0,00	3.902,62	4.681,46	4.681,46	0,00	0,00
999999990	0,00	0,00	0,00	3.902,62	4.681,46	4.681,46	0,00	0,00
62.4.9.000000	0,00	0,00	0,00	8.485,53	8.493,61	8.493,61	0,00	0,00
999999990	0,00	0,00	0,00	8.485,53	8.493,61	8.493,61	0,00	0,00
62.5.1.000000	0,00	0,00	0,00	30.223,69	39.543,25	39.543,25	0,00	0,00
999999990	0,00	0,00	0,00	30.223,69	39.543,25	39.543,25	0,00	0,00
62.5.2.000000	0,00	0,00	0,00	552,12	9.474,74	9.474,74	0,00	0,00
999999990	0,00	0,00	0,00	552,12	9.474,74	9.474,74	0,00	0,00
62.5.3.000000	0,00	0,00	0,00	17.435,18	18.459,52	18.459,52	0,00	0,00

Balancete Analítico

Unidade Monetária: EUR

Conta Local	Saldo Inicial		Movimentos do Período		Movimentos Acumulados		Saldo Final	
	Débito	Crédito	Débito	Crédito	Débito	Crédito	Débito	Crédito
999999990	0,00	0,00	0,00	17.435,18	18.459,52	18.459,52	0,00	0,00
62.6.1.000000	0,00	0,00	0,00	116.683,89	148.698,17	148.698,17	0,00	0,00
999999990	0,00	0,00	0,00	116.683,89	148.698,17	148.698,17	0,00	0,00
62.6.2.000000	0,00	0,00	0,00	1.260,77	3.281,64	3.281,64	0,00	0,00
999999990	0,00	0,00	0,00	1.260,77	3.281,64	3.281,64	0,00	0,00
62.6.3.000000	0,00	0,00	0,00	7.749,85	22.717,77	22.717,77	0,00	0,00
999999990	0,00	0,00	0,00	7.749,85	22.717,77	22.717,77	0,00	0,00
62.6.7.000000	0,00	0,00	0,00	26.125,80	27.454,28	27.454,28	0,00	0,00
999999990	0,00	0,00	0,00	26.125,80	27.454,28	27.454,28	0,00	0,00
62.6.9.000000	0,00	0,00	0,00	1.099,62	1.150,62	1.150,62	0,00	0,00
999999990	0,00	0,00	0,00	1.099,62	1.150,62	1.150,62	0,00	0,00
63.2.1.1.1.0000	0,00	0,00	0,00	1.053.403,39	1.138.296,18	1.138.296,18	0,00	0,00
999999990	0,00	0,00	0,00	1.053.403,39	1.138.296,18	1.138.296,18	0,00	0,00
63.2.1.1.2.0000	0,00	0,00	0,00	82.316,88	96.450,37	96.450,37	0,00	0,00
999999990	0,00	0,00	0,00	82.316,88	96.450,37	96.450,37	0,00	0,00
63.2.1.1.7.0010	0,00	0,00	0,00	185.907,58	201.171,34	201.171,34	0,00	0,00
999999990	0,00	0,00	0,00	185.907,58	201.171,34	201.171,34	0,00	0,00
63.2.1.2.000000	0,00	0,00	0,00	137.674,48	257.080,75	257.080,75	0,00	0,00
999999990	0,00	0,00	0,00	137.674,48	257.080,75	257.080,75	0,00	0,00
63.2.1.3.000000	0,00	0,00	0,00	123.171,87	123.287,77	123.287,77	0,00	0,00
999999990	0,00	0,00	0,00	123.171,87	123.287,77	123.287,77	0,00	0,00
63.2.1.4.000000	0,00	0,00	0,00	20.694,45	22.270,35	22.270,35	0,00	0,00
999999990	0,00	0,00	0,00	20.694,45	22.270,35	22.270,35	0,00	0,00
63.2.1.5.000000	0,00	0,00	0,00	105.798,60	115.930,08	115.930,08	0,00	0,00
999999990	0,00	0,00	0,00	105.798,60	115.930,08	115.930,08	0,00	0,00
63.2.1.7.000000	0,00	0,00	0,00	1.096,32	1.212,95	1.212,95	0,00	0,00
999999990	0,00	0,00	0,00	1.096,32	1.212,95	1.212,95	0,00	0,00
63.2.1.9.000000	0,00	0,00	0,00	81.572,54	93.081,13	93.081,13	0,00	0,00

Balancete Analítico

Unidade Monetária: EUR

Conta Local	Saldo Inicial		Movimentos do Período		Movimentos Acumulados		Saldo Final	
	Débito	Crédito	Débito	Crédito	Débito	Crédito	Débito	Crédito
999999990	0,00	0,00	0,00	81.572,54	93.081,13	93.081,13	0,00	0,00
63.2.2.03.0000	0,00	0,00	0,00	6.859,76	8.015,08	8.015,08	0,00	0,00
999999990	0,00	0,00	0,00	6.859,76	8.015,08	8.015,08	0,00	0,00
63.2.2.04.0000	0,00	0,00	0,00	17.111,27	17.111,27	17.111,27	0,00	0,00
999999990	0,00	0,00	0,00	17.111,27	17.111,27	17.111,27	0,00	0,00
63.3.9.000000	0,00	0,00	0,00	2.223,30	4.446,60	4.446,60	0,00	0,00
999999990	0,00	0,00	0,00	2.223,30	4.446,60	4.446,60	0,00	0,00
63.4.2.1.00000	0,00	0,00	0,00	8.445,02	16.890,04	16.890,04	0,00	0,00
999999990	0,00	0,00	0,00	8.445,02	16.890,04	16.890,04	0,00	0,00
63.4.2.9.00000	0,00	0,00	0,00	9.163,66	14.772,46	14.772,46	0,00	0,00
999999990	0,00	0,00	0,00	9.163,66	14.772,46	14.772,46	0,00	0,00
63.5.1.000000	0,00	0,00	0,00	409.577,35	464.871,63	464.871,63	0,00	0,00
500792968	0,00	0,00	0,00	0,00	210.335,08	26.528,90	183.806,18	0,00
999999990	0,00	0,00	0,00	409.577,35	254.536,55	438.342,73	0,00	183.806,18
63.6.3.000000	0,00	0,00	0,00	72,05	72,05	72,05	0,00	0,00
999999990	0,00	0,00	0,00	72,05	72,05	72,05	0,00	0,00
63.9.1.000000	0,00	0,00	0,00	54.604,72	57.289,30	57.289,30	0,00	0,00
999999990	0,00	0,00	0,00	54.604,72	57.289,30	57.289,30	0,00	0,00
63.9.2.000000	0,00	0,00	0,00	989,38	1.048,58	1.048,58	0,00	0,00
999999990	0,00	0,00	0,00	989,38	1.048,58	1.048,58	0,00	0,00
63.9.6.000000	0,00	0,00	0,00	3.415,46	3.762,49	3.762,49	0,00	0,00
999999990	0,00	0,00	0,00	3.415,46	3.762,49	3.762,49	0,00	0,00
64.2.3.000000	0,00	0,00	0,00	150.860,20	150.860,20	150.860,20	0,00	0,00
999999990	0,00	0,00	0,00	150.860,20	150.860,20	150.860,20	0,00	0,00
64.2.4.000000	0,00	0,00	0,00	44.257,74	44.257,74	44.257,74	0,00	0,00
999999990	0,00	0,00	0,00	44.257,74	44.257,74	44.257,74	0,00	0,00
64.2.5.000000	0,00	0,00	0,00	2.719,04	2.719,04	2.719,04	0,00	0,00
999999990	0,00	0,00	0,00	2.719,04	2.719,04	2.719,04	0,00	0,00

Balancete Analítico

Unidade Monetária: EUR

Conta Local	Saldo Inicial		Movimentos do Período		Movimentos Acumulados		Saldo Final	
	Débito	Crédito	Débito	Crédito	Débito	Crédito	Débito	Crédito
64.2.7.000000	0,00	0,00	0,00	21.625,85	21.625,85	21.625,85	0,00	0,00
999999990	0,00	0,00	0,00	21.625,85	21.625,85	21.625,85	0,00	0,00
64.3.3.000000	0,00	0,00	0,00	2.818,93	2.818,93	2.818,93	0,00	0,00
999999990	0,00	0,00	0,00	2.818,93	2.818,93	2.818,93	0,00	0,00
68.1.3.000000	0,00	0,00	0,00	14.731,98	14.731,98	14.731,98	0,00	0,00
999999990	0,00	0,00	0,00	14.731,98	14.731,98	14.731,98	0,00	0,00
68.8.1.1.9.0000	0,00	0,00	0,00	2.937,44	2.937,44	2.937,44	0,00	0,00
999999990	0,00	0,00	0,00	2.937,44	2.937,44	2.937,44	0,00	0,00
75.1.00000000	0,00	0,00	4.723.974,85	828.158,57	7.118.307,63	7.118.307,63	0,00	0,00
999999990	0,00	0,00	4.723.974,85	828.158,57	7.118.307,63	7.118.307,63	0,00	0,00
78.8.1.9.000000	0,00	0,00	2.937,44	0,00	3.233,18	3.233,18	0,00	0,00
999999990	0,00	0,00	2.937,44	0,00	3.233,18	3.233,18	0,00	0,00
78.8.3.000000	0,00	0,00	103.541,40	0,00	103.541,40	103.541,40	0,00	0,00
999999990	0,00	0,00	103.541,40	0,00	103.541,40	103.541,40	0,00	0,00
81.1.00000000	0,00	0,00	11.878.021,67	11.878.021,67	11.878.021,67	11.878.021,67	0,00	0,00
999999990	0,00	0,00	11.878.021,67	11.878.021,67	11.878.021,67	11.878.021,67	0,00	0,00
81.8.00000000	33.151,48	0,00	1.032.491,84	258.609,45	1.065.643,32	291.760,93	773.882,39	0,00
999999990	33.151,48	0,00	1.032.491,84	258.609,45	1.065.643,32	291.760,93	773.882,39	0,00
Total	1.684.292,47	1.684.292,47	101.034.442,13	101.034.442,13	265.093.370,19	265.093.370,19	5.140.204,25	5.140.204,25

O Responsável:

