

# Estatísticas

da educação

2021/2022



GOVERNO  
DOS AÇORES

Secretaria Regional da Educação  
e dos Assuntos Culturais

ESTATÍSTICAS DA EDUCAÇÃO 2021/2022 – REGIÃO AUTÓNOMA DOS AÇORES

SECRETARIA REGIONAL DA EDUCAÇÃO E DOS ASSUNTOS CULTURAIS  
Direção de Serviços Técnico-Financeiros /Divisão de Contabilidade e Estatística

Para esclarecimentos e informações contactar:  
Divisão de Contabilidade e Estatística  
Tel.: 295 40 11 42/43  
E-mail: [SRE.DSTF.ESTATISTICA@azores.gov.pt](mailto:SRE.DSTF.ESTATISTICA@azores.gov.pt)  
<https://portal.azores.gov.pt/web/sreac>

---

## ÍNDICE

Introdução.....	9
Sistema Educativo .....	11
Organograma do Sistema Educativo .....	19
Glossário.....	20
Indicadores.....	23
Siglas e abreviaturas.....	24
I - Estatísticas da Educação – 2011/2012 a 2021/2022.....	25
1. Alunos.....	27
Q.I.1.1 - Alunos matriculados por nível de educação/ensino, ensino regular, rede pública e privada	
G.I.1.1 - Alunos matriculados por nível de educação/ensino, ensino regular, rede pública e privada	
Q.I.1.2 - Alunos matriculados por nível de educação/ensino e natureza do estabelecimento, ensino regular	
G.I.1.2 - Alunos matriculados por nível de educação/ensino e natureza do estabelecimento, ensino regular	
Q.I.1.3 - Alunos matriculados por nível de educação/ensino e sexo, ensino regular, rede pública e privada	
G.I.1.3 - Alunos matriculados por nível de educação/ensino e sexo, ensino regular, rede pública e privada	
Q.I.1.4 - Alunos que concluíram os ensinos básico e secundário, ensino regular e profissional, rede pública e privada	
G.I.1.4 - Alunos que concluíram os ensinos básico e secundário, ensino regular e profissional, rede pública e privada	
Q.I.1.5 Taxa de transição/conclusão (%) nos ensinos básico e secundário, ensino regular e ensino profissional, rede pública e privada	
G.I.1.5 Taxa de transição/conclusão (%) nos ensinos básico e secundário, ensino regular e ensino profissional, rede pública e privada	
Q.I.1.6 - Taxa de retenção e desistência (%) nos ensinos básico e secundário, ensino regular e ensino profissional, rede pública e privada	
G.I.1.6 - Taxa de retenção e desistência (%) nos ensinos básico e secundário, ensino regular e ensino profissional, rede pública e privada	
Q.I.1.7 - Crianças inscritas na Educação pré-escolar, por natureza do estabelecimento e sexo	
G.I.1.7 - Crianças inscritas na Educação pré-escolar, por natureza do estabelecimento e sexo	
Q.I.1.8 - Crianças inscritas na Educação pré-escolar, por idade, rede pública e privada	
G.I.1.8 - Taxa de pré-escolarização, por idade, rede pública e privada	
Q.I.1.9 - Alunos matriculados no ensino básico, ensino regular, por natureza do estabelecimento e sexo	

G.I.1.9 - Alunos matriculados no ensino básico, ensino regular, por natureza do estabelecimento e sexo	
Q.I.1.10 - Alunos matriculados no ensino básico, por ciclo de estudo e modalidade de ensino, rede pública e privada	
G.I.1.10 - Alunos matriculados no ensino básico, por ciclo de estudo, rede pública e privada	
Q.I.1.11 - Alunos que concluíram o ensino básico, por modalidade de ensino, rede pública e privada	
G.I.1.11 - Alunos que concluíram o ensino básico, por modalidade de ensino, rede pública e privada	
Q.I.1.12 - Alunos matriculados no ensino secundário, por natureza do estabelecimento e sexo, ensino regular	
G.I.1.12 - Alunos matriculados no ensino secundário, por natureza do estabelecimento e sexo, ensino regular	
Q.I.1.13 - Alunos matriculados no ensino secundário, por modalidade de ensino, rede pública e privada	
G.I.1.13 - Distribuição dos alunos matriculados no ensino secundário, por modalidade de ensino, rede pública e privada	
Q.I.1.14 - Alunos que concluíram o ensino secundário, por modalidade de ensino, rede pública e privada	
G.I.1.14 - Taxa de conclusão no ensino secundário, por modalidade de ensino, rede pública e privada	
Q.I.1.15 - Taxa de escolarização por idade e ano letivo, rede pública e privada	
G.I.1.15 - Taxas de escolarização por idade, rede pública e privada, 2021/2022	
2. Docentes .....	45
Q.I.2.1 - Docentes por nível de educação/ensino, do quadro e contratados, desde 2011/2012 a 2021/2022, rede pública e rede particular, cooperativa e solidária (exceto ensino profissional)	
G.I.2.1 - Docentes por nível de educação/ensino, entre 2011/2012 a 2021/2022, rede pública e rede particular, cooperativa e solidária (exceto profissional)	
G.I.2.2 – Distribuição dos docentes por nível de educação/ensino, em 2011/2012 e 2021/2022, rede pública e rede particular, cooperativa e solidária (exceto profissional)	
II - Estatísticas da Educação – 2021/2022 .....	51
1. Alunos.....	53
Q.II.1.1 - Redes de ensino, programas e vias de ensino	
Q.II.1.2 - Alunos matriculados, segundo a ilha e concelho, por sexo e ciclo de ensino, inclui as modalidades de ensino da rede pública e privada: regular, profissional, profissionalizante, aprendizagem, ensino artístico especializado, recorrente, projeto curricular adaptado, cursos de formação vocacional e programa oportunidade	
Q.II.1.3 - Alunos que transitaram/concluíram, segundo a ilha e concelho, por sexo e ciclo de ensino, inclui as modalidades de ensino da rede pública e privada: regular, profissional, profissionalizante,	

aprendizagem, ensino artístico especializado, recorrente, projeto curricular adaptado, cursos de formação vocacional e programa oportunidade

Q.II.1.4 - Taxas de transição/conclusão, segundo a ilha e concelho, por sexo e ciclo de ensino, inclui as modalidades de ensino da rede pública e privada: regular, profissional, profissionalizante, aprendizagem, ensino artístico especializado, recorrente, projeto curricular adaptado, cursos de formação vocacional e programa oportunidade

Q.II.1.5 - Alunos matriculados, segundo a ilha e Unidade Orgânica, por sexo e modalidade de ensino, rede pública

Q.II.1.6 - Alunos que transitaram/concluíram, segundo a ilha e Unidade Orgânica, por sexo e modalidade de ensino, rede pública

Q.II.1.7 - Taxa de transição/conclusão, segundo a ilha e Unidade Orgânica, por sexo e modalidade de ensino, rede pública

Q.II.1.8 - Crianças/Alunos matriculados no currículo regular, segundo a ilha e concelho, por sexo e ciclo de ensino, rede pública e privada

Q.II.1.9 - Alunos que transitaram/concluíram no currículo regular, segundo a ilha e concelho, por sexo e ciclo de ensino, rede pública e privada

Q.II.1.10 - Taxas de transição/conclusão no currículo regular, segundo a ilha e concelho, por sexo e ciclo de ensino, rede pública e privada

Q.II.1.11 - Alunos matriculados, segundo a ilha e concelho, por sexo e outras modalidades de ensino, rede pública e privada

Q.II.1.12 - Alunos que transitaram/concluíram, segundo a ilha e concelho, por sexo e outras modalidades de ensino, rede pública e privada

Q.II.1.13 - Taxas de transição/conclusão, segundo a ilha e concelho, por sexo e outras modalidades de ensino, rede pública e privada

Q.II.1.14 - Alunos matriculados no Programa Formativo de Inserção de Jovens (PROFIJ), segundo a ilha e concelho, por sexo, ciclo de ensino e nível de qualificação, rede pública e privada

Q.II.1.15 - Alunos que transitaram/concluíram no Programa Formativo de Inserção de Jovens (PROFIJ), segundo a ilha e concelho, por sexo, ciclo de ensino e nível de qualificação, rede pública e privada

Q.II.1.16 - Taxa de transição/conclusão no Programa Formativo de Inserção de Jovens (PROFIJ), segundo a ilha e concelho, por sexo, ciclo de ensino e nível de qualificação, rede pública e privada

Q.II.1.17 - Alunos matriculados no ensino profissional, segundo a ilha e concelho, por sexo, rede pública e privada

Q.II.1.18 - Alunos que transitaram/concluíram no ensino profissional, segundo a ilha e concelho, por sexo, rede pública e privada

Q.II.1.19 - Taxas de transição/conclusão no ensino profissional, segundo a ilha e concelho, por sexo, rede pública e privada

- Q.II.1.20 - Alunos matriculados no Programa Oportunidade, segundo a ilha e o concelho, por sexo e programas, rede pública
- Q.II.1.21 - Alunos que concluíram o ciclo no Programa Oportunidade, segundo a ilha e o concelho, por sexo e programas, rede pública
- Q.II.1.22 - Taxas de conclusão de ciclo no Programa Oportunidade, segundo a ilha e o concelho, por sexo e programas, rede pública
- Q.II.1.23 - Alunos matriculados nos Cursos de Formação Vocacional, segundo a ilha e concelho, por sexo e ciclo de ensino, rede pública
- Q.II.1.24 - Alunos que transitaram/concluíram os Cursos de Formação Vocacional, segundo a ilha e concelho, por sexo e ciclo de ensino, rede pública
- Q.II.1.25 - Taxa de transição/conclusão nos Cursos de Formação Vocacional, segundo a ilha e concelho, por sexo, da rede pública
- Q.II.1.26 - Alunos matriculados nos Programas Específicos do Regime Educativo Especial, segundo a ilha e concelho, por sexo e programas, rede pública
- Q.II.1.27 - Alunos matriculados em turmas de projeto curricular adaptado, segundo a ilha e concelho, por sexo e ciclo de ensino, rede pública
- Q.II.1.28 - Alunos que transitaram/concluíram o projeto curricular adaptado, segundo a ilha e concelho, por sexo e ciclo de ensino, rede pública
- Q.II.1.29 - Taxa de transição/conclusão no projeto curricular adaptado, segundo a ilha e concelho, por sexo, rede pública
- Q.II.1.30 - Alunos matriculados no ensino recorrente, segundo a ilha e concelho, por sexo e ciclo de ensino, rede pública
- Q.II.1.31 - Alunos que concluíram no ensino recorrente, segundo a ilha e concelho, por sexo e ciclo de ensino, rede pública
- Q.II.1.32 - Taxa de conclusão no ensino recorrente, segundo a ilha e concelho, por sexo e ciclo de ensino, rede pública
- Q.II.1.33 - Alunos matriculados no programa reativar, segundo a ilha e concelho, por sexo e ciclo de ensino, rede pública
- Q.II.1.34 - Alunos que concluíram no programa reativar, segundo a ilha e concelho, por sexo e ciclo de ensino, rede pública
- Q.II.1.35 - Taxa de conclusão no programa reativar, segundo a ilha e concelho, por sexo e ciclo de ensino, da rede pública
- Q.II.1.36 - Alunos matriculados, segundo a idade, por sexo e ciclo de ensino, inclui todas as modalidades de ensino, rede pública e privada
- Q.II.1.37 - Taxas de escolarização, segundo a idade, por sexo e ciclo de ensino, inclui todas as modalidades de ensino, rede pública e privada
- Q.II.1.38 - Alunos matriculados, por sexo e faixa etária e nível de ensino, rede pública e privada
- Q.II.1.39 - Alunos matriculados, por sexo e faixa etária, distribuição percentual, rede pública e privada

2. Pessoal Docente .....	93
Q.II.2.1 - Docentes por nível de educação/ensino, sexo, grupo etário e habilitações académicas na RAA, rede pública e rede particular, cooperativa e solidária	
Q.II.2.2 - Docentes segundo o sexo e grupo de recrutamento na RAA, rede pública e rede particular, cooperativa e solidária	
Q.II.2.3 - Docentes por município, segundo o nível de ensino ministrado e a natureza institucional do estabelecimento	
3. Pessoal Não Docente.....	99
Q.II.3.1 - Pessoal Não Docente por natureza do estabelecimento na RAA	
G.II.3.1 - Distribuição percentual do Pessoal Não Docente por habilitações académicas, na RAA	
4. Infraestruturas .....	103
Q.II.4.1 - Tipologia dos estabelecimentos de educação/ensino, por município, segundo o nível de ensino ministrado e a natureza institucional do estabelecimento	
Q.II.4.2 - Estabelecimentos de educação/ensino, segundo a tipologia	
III - Estatísticas da Educação – Desagregação por escola – 2021/2022 .....	107
Educação Pré-Escolar .....	109
Inscrições na rede pública, segundo a idade e o sexo	
Inscrições na rede privada, segundo a idade e o sexo	
1.º Ciclo do Ensino Básico – Ensino Regular.....	117
Matrículas e Aproveitamento na rede pública (ensino regular), por ano de escolaridade e por sexo	
Matrículas e Aproveitamento na rede privada (ensino regular), por ano de escolaridade e por sexo	
2.º Ciclo do Ensino Básico – Ensino Regular.....	137
Matrículas e Aproveitamento na rede pública (ensino regular), por ano de escolaridade e por sexo	
Matrículas e Aproveitamento na rede privada (ensino regular), por ano de escolaridade e por sexo	
3.º Ciclo do Ensino Básico – Ensino Regular.....	143
Matrículas e Aproveitamento na rede pública (ensino regular), por ano de escolaridade e por sexo	
Matrículas e Aproveitamento na rede privada (ensino regular), por ano de escolaridade e por sexo	

Ensino Secundário - Ensino Regular .....	151
Matrículas e Aproveitamento na rede pública (Cursos Científico-Humanísticos), por ano de escolaridade e por sexo	
Matrículas e Aproveitamento na rede privada (Cursos Científico-Humanísticos), por ano de escolaridade e por sexo	
Matrículas na rede pública (Cursos Científico-Humanísticos) por ano de escolaridade por sexo e subárea de ensino	
Ensino Artístico Especializado .....	165
Alunos matriculados e aproveitamento por idade e sexo (Curso de Iniciação)	
Alunos matriculados no regime integrado	
Alunos matriculados e aproveitamento, por sexo, grau e regime (Curso Básico de Música)	
Alunos matriculados e aproveitamento, por sexo, grau e regime (Curso Secundário de Música)	
Alunos matriculados e aproveitamento, por sexo, grau e regime (Curso Secundário de Canto)	
Alunos matriculados e aproveitamento por sexo (Curso Livre Especializado)	
Ensino Especializado em Desporto .....	173
Matrículas e Aproveitamento por ano de escolaridade	
PROFIJ e Aprendizagem .....	177
Matrículas e Aproveitamento, por ano de escolaridade e por sexo	
Ensino Profissional .....	183
Matrículas e Aproveitamento na rede pública, por ano de escolaridade e por sexo	
Matrículas e Aproveitamento na rede privada, por ano de escolaridade e por sexo	
Programa Oportunidade .....	187
Matrículas e Aproveitamento, por ano e por programa	
Cursos de Formação Vocacional .....	189
Matrículas e Aproveitamento, por sexo e por ciclo	
Programas Específicos do Regime Educativo Especial .....	193
Matrículas na rede pública, nos programas Específicos do Regime Educativo Especial	
Projeto Curricular Adaptado .....	205
Matrículas e Aproveitamento por ano de escolaridade, por sexo e por ciclos	
Educação de Adultos .....	211
Ensino Recorrente .....	211
Matrículas e Aproveitamento, por sexo e por nível de ensino	
Programa Reativar .....	213
Matrículas e Aproveitamento por ano de escolaridade, por sexo e por nível de ensino	
RVCC .....	217
Processos RVCC por concelho	



## **INTRODUÇÃO**

A Secretaria Regional da Educação e dos Assuntos Culturais divulga as estatísticas da educação relativas ao ano letivo de 2021/2022, em colaboração com as instituições de educação e ensino não superior da Região.

Esta publicação “Estatísticas da Educação 2021/2022” tem como principal objetivo disponibilizar informação estatística referente à educação pré-escolar, ao ensino básico e ao ensino secundário, visando promover o conhecimento do sistema educativo regional junto das entidades da administração pública, instituições, empresas, investigadores e sociedade em geral.

Os dados de origem foram obtidos dos dados administrativos constantes no sistema de gestão escolar (SGE) e complementarmente a partir de instrumentos de notação.

As entidades estatísticas reportam-se a crianças e alunos, a recursos humanos e estabelecimentos de educação e ensino.

Para um melhor enquadramento da informação disponibilizada, apresenta-se uma breve descrição do sistema educativo regional, bem como, os conceitos, indicadores e siglas mais relevantes.

No primeiro capítulo é reportada a informação estatística dos últimos 10 anos letivos, sendo os segundo e terceiro capítulos dedicados exclusivamente ao ano letivo de 2021/2022.

A Secretaria Regional da Educação e dos Assuntos Culturais agradece a imprescindível colaboração recebida de todas as Escolas da Região, públicas e privadas, as quais tornaram possível este documento.

**A SECRETÁRIA REGIONAL**

**SOFIA HELENO SANTOS ROQUE RIBEIRO**



## SISTEMA EDUCATIVO

O Sistema Educativo da Região Autónoma dos Açores assegura o direito à educação e à formação por iniciativa e responsabilidade de diferentes entidades públicas e privadas competentes abrangendo a Educação Pré-Escolar, o Ensino Básico (1º, 2º e 3º ciclos) e o Ensino Secundário.

A rede pública é composta por 40 unidades Orgânicas, das quais 17 do Ensino Básico, 8 do Ensino Secundário, 13 do Ensino Básico e Secundário, uma Escola Profissional e um Conservatório Regional.

O Ensino Particular, Cooperativo e Solidário é ministrado nos estabelecimentos de educação e ensino pertencentes às Instituições Particulares de Solidariedade Social (IPSS), nos Colégios Particulares e nas Escolas Profissionais.

A **Educação Pré-Escolar** é definida pela Lei Quadro da Educação Pré-Escolar (Lei n.º 5/97, de 10 de fevereiro) como “(...) a primeira etapa da educação básica no processo de educação ao longo da vida”. É de frequência facultativa e destina-se às crianças com idades compreendidas entre os 3 anos e a idade de ingresso no Ensino Básico.

Constituem fundamentos e princípios educativos na educação pré-escolar, o desenvolvimento e a aprendizagem como vertentes indissociáveis no processo de evolução da criança, o reconhecimento da criança como sujeito e agente do processo educativo, a exigência de resposta a todas as crianças e a construção articulada do saber.

A matriz curricular de base da educação pré-escolar integra as áreas de conteúdo de Formação Pessoal e Social, de Expressão e Comunicação e a área de Conhecimento do Mundo.

O **Ensino Básico**, composto por nove anos de escolaridade, é de frequência obrigatória para todas as crianças e jovens a partir dos 6 anos e até ao término da escolaridade obrigatória (18 anos). O Ensino Básico é gratuito e universal e é constituído por três ciclos.

O **1.º Ciclo do Ensino Básico** tem a duração de quatro anos e apresenta um modelo de ensino articulado e globalizante, organizado por áreas curriculares disciplinares (nucleares e de suporte à aprendizagem) a cargo de um único professor, sem prejuízo de Educação Física e Inglês serem assegurados por docente da correspondente área disciplinar, assim como do desenvolvimento de projetos em coadjuvação, com docentes deste ou de outros ciclos de ensino.

O **2.º Ciclo do Ensino Básico**, com a duração de dois anos, está organizado por disciplinas, agregadas em áreas disciplinares, privilegiando-se as abordagens interdisciplinares potenciadas pela organização bidisciplinar dos grupos de docência desse ciclo. É também obrigatória a aprendizagem de uma língua estrangeira.

O **3.º Ciclo do Ensino Básico** é composto pelos três últimos anos do Ensino Básico e está organizado segundo um plano curricular composto por diferentes disciplinas nucleares, agregadas em áreas disciplinares, privilegiando abordagens interdisciplinares, com iniciação de uma segunda língua estrangeira, de frequência obrigatória. Funciona em regime de um professor por disciplina, podendo haver lugar à existência de parcerias pedagógicas entre duas ou mais disciplinas para o desenvolvimento de projetos interdisciplinares.

Os três ciclos do ensino básico, integram também as componentes de Tecnologias de Informação Comunicação e de Cidadania e Desenvolvimento; esta última, sem prejuízo da sua natureza transversal ou disciplinar, corresponde a um espaço curricular privilegiado para o desenvolvimento da formação pessoal e social e da consciência cívica dos alunos como elementos fundamentais no processo de formação de cidadãos responsáveis, participativos e críticos. São ainda proporcionadas Atividades de Apoio à Aprendizagem, de oferta obrigatória e de frequência facultativa, as quais assentam em metodologias de diferenciação pedagógica, integradas no contexto das medidas de suporte à aprendizagem das várias componentes de currículo.

O Ensino Básico compreende, ainda, cursos de educação e formação, de dupla certificação ou de formação profissionalizante, visando o cumprimento da escolaridade obrigatória e a inserção na vida ativa.

O **Ensino Secundário** é um ciclo de estudos com características próprias, com a duração de 3 anos, com frequência obrigatória para os alunos, até completarem os 18 anos de idade.

Têm acesso ao Ensino Secundário todos os alunos titulares do 3.º ciclo do Ensino Básico ou equivalente.

Integra percursos vocacionados para o prosseguimento de estudos (cursos científicos-humanísticos) e outros orientados para o prosseguimento de estudos e para o mercado de trabalho, ou seja, cursos de dupla certificação, tais como: cursos profissionais e cursos do Programa Formativo de Inserção de Jovens (PROFIJ). Os cursos dos percursos vocacionais predominantemente orientados para o mercado de trabalho conferem uma qualificação profissional de nível IV, para além da habilitação académica equivalente ao 12.º ano.

O **Ensino Artístico Especializado** consiste numa formação destinada a indivíduos que revelam potencialidades para o ingresso e progressão numa via de estudos artísticos aprofundados e profissionalizantes.

Na Região Autónoma dos Açores, o ensino artístico especializado organiza-se por curso de iniciação, curso básico de música ou de dança e cursos secundários de música, dança e canto.

O Curso de Iniciação destina-se a alunos do 1.º Ciclo do Ensino Básico e visa proporcionar aprendizagem da música, canto ou dança e desenvolver a sensibilidade estética, descobrir as potencialidades e capacidades do instrumento ou do corpo, desenvolver a coordenação motora e aprender a comunicar de um modo expressivo.

Os cursos básicos e secundários do ensino artístico especializado incluem ofertas educativas de música, dança e canto, que visam o aprofundamento da educação musical e dos conhecimentos em ciências musicais, propiciando o ensino complementar o domínio avançado da execução dos instrumentos e técnicas vocais. Os cursos básicos destinam-se a alunos dos 2.º e 3.º ciclos do ensino básico.

Os cursos do Ensino Artístico Especializado podem ser frequentados em regime integrado, articulado, supletivo e ainda em regime de cursos livres.

O **Ensino Especializado em Desporto** foi criado enquanto experiência de inovação pedagógica ao abrigo do Decreto Legislativo Regional n.º 7/2006/A, de 10 de março. Atualmente, é regulamentado pela Portaria n.º 14/2020, de 10 de fevereiro, fruto da parceria entre a Direção Regional da Educação e Administração Educativa e a Direção Regional do Desporto.

Os cursos do Ensino Especializado em Desporto desenvolvem-se em escolas dos 2.º e 3.º ciclos do Ensino Básico e destinam-se aos jovens destes ciclos de ensino que frequentam o Ensino Básico regular e pretendam aprofundar conhecimentos e desenvolver competências na área do desporto, e especialização numa modalidade desportiva.

A conclusão com aproveitamento das componentes curriculares do ensino regular e da componente de formação vocacional do Ensino Especializado em Desporto no nível avançado, no final do 9.º ano de escolaridade, dá lugar à emissão de certificado de conclusão do Ensino Especializado em Desporto.

O **Programa Formativo de Inserção de Jovens (PROFIJ)**, criado pela Resolução n.º 216/97, de 13 de novembro, sendo atualmente regulamentado pela Portaria n.º 52/2016, de 16 de junho, alterada pela Portaria n.º 86/2018, de 12 de julho, e pela Portaria n.º 107/2018, de 31 de agosto, é uma modalidade de ensino que visa a qualificação de jovens e a sua inserção no mercado de trabalho e que se destina a jovens com idades compreendidas entre os 14 e os 18

anos, para o Ensino Básico, e até aos 22 anos, para o Ensino Secundário. Apresenta um conjunto de cursos de carácter profissional, proporcionando uma diversificação curricular e combatendo o insucesso educativo. Tem por referenciais de formação, na componente de formação sociocultural e científica, os conteúdos programáticos estabelecidos para os cursos de educação e formação de jovens e cursos de aprendizagem, consoante se trate de formação de nível II ou IV, e os referenciais de competências e formação que integram o Catálogo Nacional de Qualificações (CNQ), no que se refere às componentes de formação tecnológica.

Os cursos do PROFIJ conferem uma dupla certificação, habilitação académica equivalente ao 3.º ciclo do ensino básico ou ao ensino secundário, e um nível de qualificação II ou IV, respetivamente. Estes cursos são ministrados exclusivamente em estabelecimentos do ensino público.

O **Ensino Profissional** é uma modalidade de ensino que visa, essencialmente, o desenvolvimento da formação profissional qualificante dos jovens. Atendendo ao facto de que estes cursos dedicam grande parte da sua carga horária à formação técnica, tecnológica e prática, permitem desenvolver competências específicas para o exercício de uma profissão. Deste modo, procura-se que os cursos lecionados em cada escola estejam relacionados com as características e necessidades da Região em que ela se insere. Esta modalidade de ensino rege-se pelo instituído no Decreto-Lei n.º 55/2018, de 6 de julho, e na Portaria n.º 235-A/2018, de 23 de agosto.

Os cursos do Ensino Profissional destinam-se aos alunos que, tendo concluído o 9.º ano de escolaridade, pretendam obter uma qualificação profissional de nível IV que possibilite o ingresso no mercado de trabalho, a par de uma habilitação académica que permita a candidatura ao ensino superior. Têm uma duração de três anos.

O **Programa Oportunidade**, reformulado pela Portaria n.º 60/2013, de 1 de agosto, constitui-se como um programa específico de recuperação da escolaridade, tendo como princípio a recuperação do aluno e a respetiva reintegração no currículo do ensino regular. O Programa Oportunidade é constituído por quatro subprogramas: Oportunidade I, Oportunidade II, Oportunidade III e Oportunidade Profissionalizante. Visa contribuir para o aumento do sucesso educativo dos alunos, através da melhoria da aquisição de conhecimentos e competências e o desenvolvimento de atitudes e valores consagrados nos currículos em vigor e prevenir situações de insucesso escolar repetido e/ou abandono escolar precoce.

Os **Cursos de Formação Vocacional** foram criados pelo Despacho Normativo n.º 12/2014 de 5 de maio, em regime de experiência pedagógica, o qual estabelece a estrutura curricular, os termos e as normas de organização.

Os cursos de formação vocacional enquadram-se no âmbito das experiências de inovação pedagógica e assumem-se como uma medida de exceção e remediação a implementar quando os demais programas de recuperação da escolaridade falhem, sendo, por isso, e preferencialmente, direcionados para os alunos em situação de risco de incumprimento da escolaridade, originada por forte absentismo escolar, desmotivação ou dificuldades de integração na comunidade educativa, provenientes do Programa Oportunidade, com frequência do ano suplementar e não reintegrados no ensino regular por falta de aproveitamento escolar.

Destinam-se a alunos com 14 ou mais anos de idade e têm como objetivo assegurar a conclusão dos 2.º e 3.º ciclos do ensino básico e o prosseguimento de estudos no ensino secundário.

**A Educação Especial**, visa a inclusão social e a promoção da igualdade de oportunidades de crianças e jovens com necessidades educativas especiais, mediante a adequação dos processos de ensino e aprendizagem.

Os **Programas Específicos do Regime Educativo Especial** assentam numa perspetiva curricular funcional, substituindo as competências definidas para cada ciclo ou nível de educação e ensino e tem como objetivo promover a autonomia, facilitar o desenvolvimento de competências pessoais e sociais e, quando possível, a aquisição de competências escolares, de orientação vocacional ou de formação profissionalizante, orientadas para o exercício de uma atividade profissional, cujas necessidades educativas especiais não permitam a inclusão no currículo educativo comum.

Tipologia e estrutura organizativa:

- a) Programa Socioeducativo (EPE ou 1.ºCEB; entre 3 e 11 anos de idade)
- b) Programa Despiste e Orientação Vocacional; (1.º CEB - alunos a partir dos 11 anos de idade)
- c) Programa Pré-Profissionalização; (conclusão do 2.º Ciclo do Ensino Básico)
- d) Programa de Formação Profissionalizante; (conclusão do 3.º Ciclo do Ensino Básico, com possibilidade de obtenção de uma qualificação profissional de Nível II)
- e) Programa Ocupacional (ensino definido dos 6 aos 16/18 anos)

O **Projeto Curricular Adaptado**, é uma oferta específica de natureza complementar a outras existentes tendo em vista a inclusão social dos alunos com necessidades educativas especiais semelhantes, de acordo com os projetos educativos individuais, aprovados e adaptados às necessidades específicas destes alunos, nos termos que estiverem regulamentados para a modalidade e nível de ensino.

A elaboração e aplicação de um projeto curricular adaptado rege-se pelo estabelecido no regulamento aplicável à modalidade e não pode pôr em causa as orientações curriculares, aprendizagens e competências definidas para o correspondente nível ou ciclo de ensino.

A frequência de uma turma com projeto curricular adaptado não impede a transição dos alunos para uma turma do regime educativo comum no ano, ciclo ou nível de ensino subsequente.



## **Educação e Formação de Adultos**

O **Ensino Recorrente** é uma modalidade especial de educação escolar, destinada especificamente aos indivíduos que já não se encontram na idade prevista para frequência do Ensino Básico e/ou do Ensino Secundário. O Ensino Recorrente permite, através da frequência pela via presencial ou mediatizada, a conclusão da escolaridade básica ou secundária e a aquisição de competências e conhecimentos essenciais para o desenvolvimento pessoal e profissional, em qualquer etapa da vida e de acordo com a disponibilidade própria, em qualquer momento do ano letivo. A sua oferta por parte das unidades orgânicas só é autorizada quando esteja assegurado o número mínimo de alunos para a lecionação de qualquer disciplina e bloco.

Destina-se a indivíduos que ultrapassaram o limite etário da escolaridade obrigatória. Este ensino confere aos alunos a certificação académica do ensino regular. A metodologia deste ensino tem em linha de conta a faixa etária dos alunos, apresentando planos e métodos de estudos diferentes dos utilizados no ensino regular.

O **Programa REATIVAR** foi criado pela Portaria n.º 82/2003, de 16 de outubro, alterada pela Portaria n.º 107/2009, de 28 de dezembro, passando a regulamentar juntamente com o Despacho Normativo n.º 37/2010, de 2 de junho. Atualmente, é um programa que visa qualificar adultos ou jovens com mais de 16 anos, em rotura com o sistema educativo comum, e desenvolve-se, preferencialmente, segundo percursos de dupla certificação, isto é, conferindo uma certificação profissional relativa a uma formação de nível I, II ou III, associada a uma progressão escolar, com equivalência ao 2.º e ao 3.º Ciclos do Ensino Básico ou ao Ensino Secundário. Introduce ainda, na RAA, percursos formativos de nível secundário de educação e nível III de formação, designados S3 – Tipo A, S3 – Tipo B e S3 – Tipo C, destinados à promoção de uma escolarização de segunda oportunidade, em contextos não formais de educação de adultos e estruturados em conformidade com os correspondentes cursos de Educação e Formação de Adultos. Para além da dupla certificação, este programa permite, também, apenas a certificação escolar (os 1.º, 2.º, 3.º ciclos do Ensino Básico e o Ensino Secundário) e/ou apenas a certificação de formação profissional.

A **Rede Valorizar** destina-se a assegurar a todos os cidadãos da RAA, maiores de 18 anos, o **reconhecimento, a validação e a certificação de competências (RVCC)** de nível básico, secundário e/ou profissional e o encaminhamento para formação académica e/ou profissional. A Rede Valorizar é um serviço do Governo Regional, estando os seus aspetos funcionais na dependência da Direção Regional da Qualificação Profissional e Emprego.

**Organograma do Sistema Educativo da RAA**

Educação de Adultos	Extra-Escolar	Ensino Recorrente	Programa REATIVAR	RVCC	Regime Educativo Especial	Programas Específicos do Regime Educativo Especial	Projeto Curricular Adaptado
Ensino Secundário	Cursos Científico-Humanísticos	Ensino Profissional (Nível IV)	Ensino Artístico Especializado	PROFIJ (Nível IV)			
Ensino Básico	3.º Ciclo	Ensino Regular	Ensino Artístico Especializado	PROFIJ (Nível II)	Ensino Especializado em Desporto	Programa Oportunidade III e Profissionalizante	Cursos de Formação Vocacional
	2.º Ciclo	Ensino Regular	Ensino Artístico Especializado		Ensino Especializado em Desporto	Programa Oportunidade II	Cursos de Formação Vocacional
	1.º Ciclo	Ensino Regular	Ensino Artístico Especializado			Programa Oportunidade I	
Educação Pré-Escolar							

## Glossário

<b>Abandono Escolar</b>	Abandono do sistema de educação e formação antes da conclusão da escolaridade obrigatória e dentro dos limites etários previstos na lei.
<b>Aluno</b>	Indivíduo que, após um ato de registo administrativo, participa em percursos de educação e formação no âmbito de educação formal.
<b>Aluno Matriculado</b>	vide Aluno
<b>Ano de Escolaridade</b>	Ano de estudos completo legalmente instituído e que corresponde a cada um dos 12 anos da escolaridade obrigatória.
<b>Ano Escolar</b>	Período compreendido entre o dia 1 de setembro de um ano civil e o dia 31 de agosto do ano civil seguinte.
<b>Ano Letivo</b>	Período do ano escolar que corresponde a um mínimo de 180 dias efetivos no ensino básico e no ensino secundário.
<b>Aproveitamento</b>	Resultado do processo de avaliação das aprendizagens do aluno e do formando.
<b>Ciclo de Estudos</b>	Etapa de ensino definida na estrutura do sistema de educação e formação com determinado tempo de duração normal e identidade própria a nível de objetivos, finalidades, organização curricular, tipo de docência e programas.
<b>Conclusão</b>	Situação que ocorre em consequência do aproveitamento com êxito do aluno ou formando na finalização de um nível de ensino, ciclo de estudos, ou curso, de uma unidade de formação, unidade de formação de curta duração, unidade de competência ou componente de formação.
<b>Curso Artístico Especializado</b>	Curso do ensino artístico especializado orientado para o prosseguimento de estudos e/ou para a inserção no mercado de trabalho, consoante a área artística. Compreende três regimes de frequência distintos: regime integrado, regime articulado e regime supletivo. No ensino básico, os cursos nas áreas da Dança e da Música conferem o nível 2 do Quadro Nacional de Qualificações; no ensino secundário, os cursos nas áreas da Dança, Artes Visuais e Audiovisuais conferem o nível 4 do Quadro Nacional de Qualificações; os cursos na área da Música conferem o nível 3 do Quadro Nacional de Qualificações.
<b>Curso Profissional</b>	Curso do ensino profissional que tem duração normal de 3 anos. Destina-se a jovens e confere dupla certificação: conclusão do ensino secundário e nível 4 do Quadro Nacional de Qualificações.

<b>Desistência</b>	Situação que ocorre em consequência do abandono temporário de aluno ou formandos da frequência das atividades letivas de um curso, de um período de formação ou de uma ou mais disciplinas no decurso de um ano letivo. Inclui-se o abandono, a anulação da matrícula e a exclusão por excesso de faltas.
<b>Ensino Artístico Especializado</b>	Ensino que proporciona uma formação especializada dirigida a indivíduos que revela comprovadas aptidões ou talentos para ingresso e progressão numa via de estudos artísticos, permitindo a conclusão dos ensinos básico e/ou secundário. Contempla as áreas de Dança, Música, Artes Visuais e Audiovisuais.
<b>Ensino Básico</b>	Nível de ensino que visa assegurar aprendizagens num nível elementar ou intermédio de complexidade, permitindo o prosseguimento de estudos ou o ingresso no mercado de trabalho. Dura nove anos, compreende três ciclos de estudos sequenciais (o 1º ciclo de quatro anos, o 2º ciclo de dois anos e o 3º ciclo de três anos) e confere um diploma.
<b>Ensino Privado</b>	Ensino promovido, controlado e gerido por uma entidade privada, com tutela pedagógica e científica do Estado.
<b>Ensino Profissional</b>	Ensino que tem por objetivo imediato a preparação científica e técnica para o exercício de uma profissão, privilegiando a qualificação inicial para a entrada no mercado de trabalho e permitindo o prosseguimento de estudos.
<b>Ensino Público</b>	Ensino cujo funcionamento e gestão é da responsabilidade exclusiva do Estado, das regiões autónomas, das autarquias locais ou de outras pessoas de direito público.
<b>Ensino Recorrente</b>	Ensino que se destina a alunos com idade superior a 18 anos e visa a conclusão do ensino básico ou do ensino secundário a quem não os completou ou deles não usufruiu em idade definida na legislação em vigor.
<b>Ensino Regular</b>	Ensino estruturado em ciclos de estudo e anos de escolaridade que visa a conclusão do ensino básico e/ou do ensino secundário e que se destina ao prosseguimento de estudos dos alunos que frequentam o sistema de educação e formação dentro dos limites etários previstos na lei.
<b>Ensino Secundário</b>	Nível de ensino que sucede ao ensino básico, caracteriza-se por maior diversidade e complexidade da oferta de educação e formação e visa aprofundamento de aprendizagens para o prosseguimento de estudos ou o ingresso no mercado de trabalho. Corresponde a um ciclo de estudos de três anos de escolaridade (10º, 11º e 12º) e confere um diploma.

<b>Escola Básica</b>	Estabelecimento de ensino não superior onde é ministrado o ensino básico e, por vezes, a educação pré-escolar.
<b>Jardim de Infância</b>	Estabelecimento onde é exclusivamente ministrada a educação pré-escolar.
<b>Matrícula</b>	Ato de registo formal e obrigatório para a frequência de um estabelecimento de ensino, público ou privado.
<b>Regime Articulado</b>	Regime de frequência de um curso artístico especializado segundo o qual a lecionação das disciplinas da área artística é assegurada por uma escola artística e as restantes disciplinas por outra escola básica e/ou secundária.
<b>Regime Integrado</b>	Regime de frequência de um curso artístico especializado segundo o qual o aluno frequenta todas as disciplinas desse curso na mesma escola básica e/ou secundária.
<b>Regime Supletivo</b>	Regime de frequência de um curso artístico especializado de música, segundo o qual o aluno frequenta exclusivamente as disciplinas da área artística desse curso, independentemente de estar a frequentar outro curso, das suas habilitações académicas ou de atividades profissionais.
<b>Retenção</b>	Situação que ocorre em consequência do aproveitamento sem êxito do aluno pelo não cumprimento dos requisitos previstos na legislação em vigor para a frequência no ano de escolaridade seguinte àquele em que se encontra.
<b>Transição</b>	Situação que ocorre em consequência do aproveitamento com êxito do aluno ou do formando pelo cumprimento dos requisitos previstos na legislação em vigor para a frequência no ano de escolaridade ou no período de formação seguinte àquele em que se encontra.

## Indicadores

### Taxa de escolarização por idade

Relação percentual entre o número de alunos matriculados e a população residente, em cada uma das idades.

Nota: A consideração de fontes distintas de informação - dados administrativos, relativos ao número de alunos matriculados; e estimativas da população residente - poderá originar valores superiores a 100%. Nestes casos, opta-se por apresentar o valor máximo teoricamente admissível (100%).

### Taxa de feminidade

Relação percentual entre a população do sexo feminino e a população total.

### Taxa de retenção e desistência

Relação percentual entre o número de alunos que não podem transitar para o ano de escolaridade seguinte e o número de alunos matriculados, nesse ano letivo.

### Taxa de transição/conclusão

Relação percentual entre o número de alunos que, no final de um ano letivo, obtêm aproveitamento (podendo transitar para o ano de escolaridade seguinte) e o número de alunos matriculados, nesse ano letivo.

A designação “taxa de conclusão” refere-se ao aproveitamento no último ano de um nível de ensino, ou seja, no 9.º e no 12.º ano.

### Taxa real de escolarização

Relação percentual entre o número de alunos matriculados num determinado ciclo de estudos, em idade normal de frequência desse ciclo de estudos, e a população residente dos mesmos níveis etários.

Ciclo de estudos	Idade normal (anos)
Educação pré-escolar	3-5
Ensino básico - 1º ciclo	6-9
Ensino básico - 2º ciclo	10-11
Ensino básico - 3º ciclo	12-14
Ensino secundário	15-17

Nota: A consideração de fontes distintas de informação - dados administrativos, relativos ao número de alunos matriculados; e estimativas da população residente - poderá originar valores superiores a 100%. Nestes casos, opta-se por apresentar o valor máximo teoricamente admissível (100%).

## Siglas e Abreviaturas

### Ilhas da Região:

SMA.....	Santa Maria
SMG.....	São Miguel
TER.....	Terceira
GRA.....	Graciosa
SJO.....	São Jorge
PIC.....	Pico
FAI.....	Faial
FLO.....	Flores
COR.....	Corvo
RAA.....	Região Autónoma dos Açores

### Tipologia dos estabelecimentos de ensino:

Jl.....	Jardim de Infância
EB1.....	Escola Básica com 1.º Ciclo do Ensino Básico
EB1/Jl.....	Escola Básica com 1.º Ciclo do Ensino Básico e Educação Pré-Escolar
EB2,3.....	Escola Básica com 2.º e 3.º Ciclos do Ensino Básico
EB3/S.....	Escola Básica com 3.º Ciclo do Ensino Básico e Ensino Secundário
EB2,3/S.....	Escola Básica com 2.º e 3.º Ciclos do Ensino Básico e Ensino Secundário
EB1,2,3/Jl/S/EA.....	Escola Básica com 1.º, 2.º e 3.º Ciclos do Ensino Básico, Educação Pré-Escolar, Ensino Secundário e Ensino Artístico
ES.....	Escola Secundária
EP.....	Escola Profissional
CSV.....	Conservatório

### Tipologia dos agrupamentos escolares:

EBI.....	Escola Básica Integrada (Agrupamento de Escolas com Educação Pré-Escolar e 1.º, 2.º e 3.º Ciclos do Ensino Básico)
EBS.....	Escola Básica Integrada com Ensino Secundário

### Níveis de educação/ensino regular:

EPE.....	Educação Pré-Escolar
EB.....	Ensino Básico (1.º, 2.º e 3.º Ciclos)
ES.....	Ensino Secundário (10.º, 11.º e 12.º anos de escolaridade)
CCH.....	Cursos Científico-Humanísticos (Ensino Secundário)

### Níveis de qualificação:

Nível II.....	Equivalente ao 3.º Ciclo do Ensino Básico
Nível IV.....	Equivalente ao Ensino Secundário

### Outras:

M.....	Masculino
F.....	Feminino



**I - ESTATÍSTICAS DA EDUCAÇÃO**  
**2011/2012 a 2021/2022**



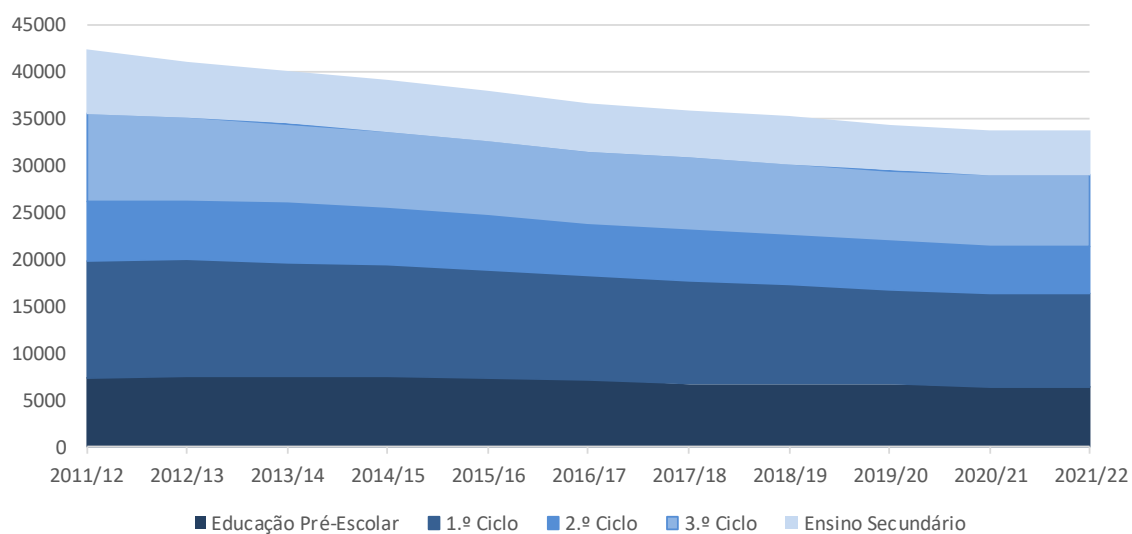
## **1. Alunos**



## Q.I.1.1 - Alunos matriculados por nível de educação/ensino, ensino regular, rede pública e privada

Nível de educação/ensino		Ano letivo										
		2011/12	2012/13	2013/14	2014/15	2015/16	2016/17	2017/18	2018/19	2019/20	2020/21	2021/22
Total		42371	41161	40206	39135	38036	36714	35836	35329	34444	33803	32962
Educação Pré-Escolar		7415	7564	7600	7539	7341	7166	6712	6706	6670	6439	6545
Ensino básico	Total	28131	27585	26908	26140	25360	24320	24191	23445	22850	22536	21798
	1.º Ciclo	12386	12456	12067	11811	11477	11089	11005	10571	10169	9927	9281
	2.º Ciclo	6449	6190	6228	6053	5737	5402	5329	5253	5105	5014	5055
	3.º Ciclo	9296	8939	8613	8276	8146	7829	7857	7621	7576	7595	7462
Ensino Secundário		6825	6012	5698	5456	5335	5228	4933	5178	4924	4828	4619

## G.I.1.1 - Alunos matriculados por nível de educação/ensino, ensino regular, rede pública e privada

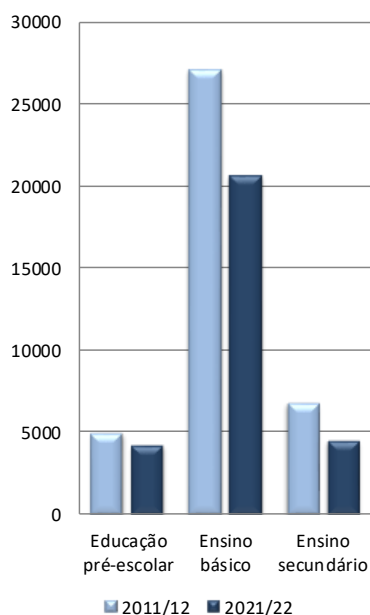


**Q.I.1.2 - Alunos matriculados por nível de educação/ensino e natureza do estabelecimento, ensino regular**

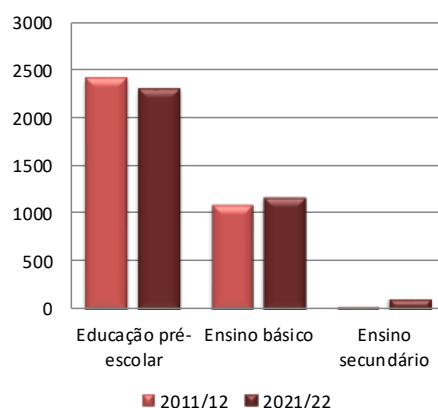
Ano letivo		2011/12	2012/13	2013/14	2014/15	2015/16	2016/17	2017/18	2018/19	2019/20	2020/21	2021/22
		Nível de educação/ensino										
Total	Ensino público	38810	37535	36426	35430	34362	32911	32143	31575	30632	30191	29376
	Ensino privado	3561	3626	3780	3705	3674	3803	3693	3754	3812	3612	3586
Educação pré-escolar	Ensino público	4991	4996	4988	5067	4926	4619	4258	4194	4133	4061	4241
	Ensino privado	2424	2568	2612	2472	2415	2547	2454	2512	2537	2378	2304
Ensino básico	Ensino público	27032	26557	25768	24960	24205	23153	23068	22317	21678	21400	20622
	Ensino privado	1099	1028	1140	1180	1155	1167	1123	1128	1172	1136	1176
Ensino secundário	Ensino público	6787	5982	5670	5403	5231	5139	4817	5064	4821	4730	4513
	Ensino privado	38	30	28	53	104	89	116	114	103	98	106

**G.I.1.2 - Alunos matriculados por nível de educação/ensino e natureza do estabelecimento, ensino regular**

**Ensino público**



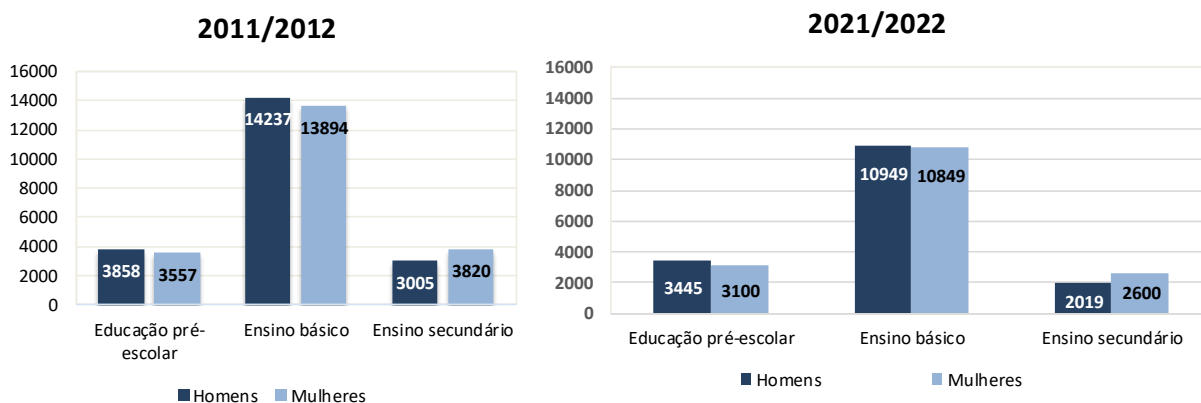
**Ensino privado**



## Q.I.1.3 - Alunos matriculados por nível de educação/ensino e sexo, ensino regular, rede pública e privada

Nível de educação/ensino		Ano letivo										
		2011/12	2012/13	2013/14	2014/15	2015/16	2016/17	2017/18	2018/19	2019/20	2020/21	2021/22
Total	Homens	21100	20365	19969	19373	18955	18266	17916	17562	17132	16901	16413
	Mulheres	21271	20796	20237	19762	19081	18448	17920	17767	17312	16902	16549
Educação pré-escolar	Homens	3858	3890	3950	3894	3831	3760	3483	3486	3463	3413	3445
	Mulheres	3557	3674	3650	3645	3510	3406	3229	3220	3207	3026	3100
Ensino básico	Homens	14237	13936	13567	13205	12792	12225	12278	11835	11540	11361	10949
	Mulheres	13894	13649	13341	12935	12568	12095	11913	11610	11310	11175	10849
Ensino secundário	Homens	3005	2539	2452	2274	2332	2281	2155	2241	2129	2127	2019
	Mulheres	3820	3473	3246	3182	3003	2947	2778	2937	2795	2701	2600

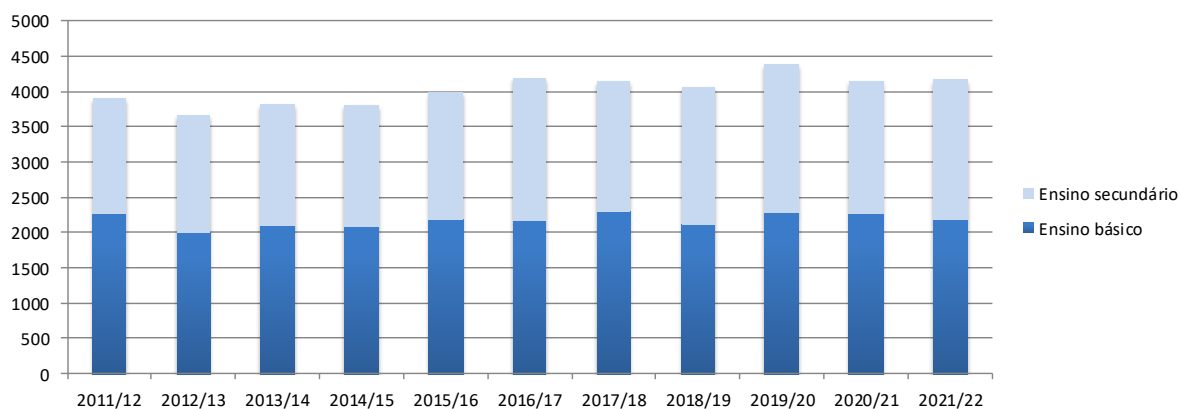
## G.I.1.3 - Alunos matriculados por nível de educação/ensino e sexo, ensino regular, rede pública e privada



**Q.I.1.4 - Alunos que concluíram os ensinos básico e secundário, ensino regular e profissional, rede pública e privada**

Nível Ensino \ Ano Letivo	2011/12	2012/13	2013/14	2014/15	2015/16	2016/17	2017/18	2018/19	2019/20	2020/21	2021/22
Ensino básico	2261	1988	2095	2079	2187	2158	2304	2110	2281	2256	2189
Ensino secundário	1649	1679	1719	1715	1793	2036	1836	1948	2115	1884	1976

**G.I.1.4 - Alunos que concluíram os ensinos básico e secundário, ensino regular e profissional, rede pública e privada**

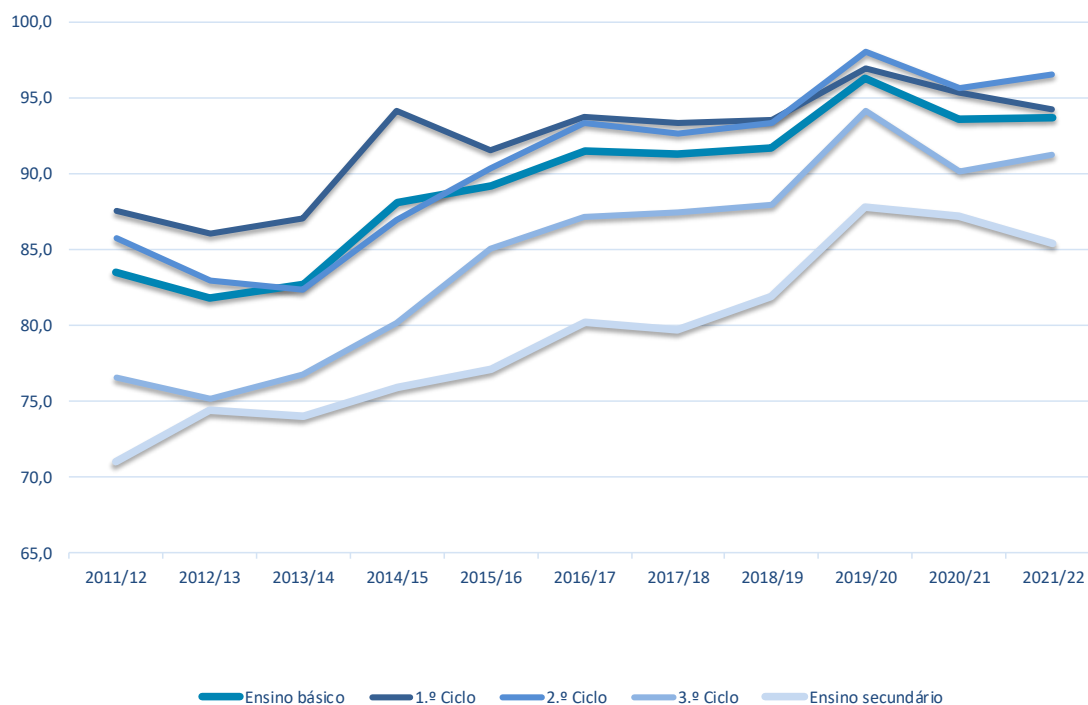




**Q.I.1.5 - Taxa de transição/conclusão (%) nos ensinos básico e secundário, ensino regular e profissional, rede pública e privada**

Nível de ensino	Ano letivo											
	2011/12	2012/13	2013/14	2014/15	2015/16	2016/17	2017/18	2018/19	2019/20	2020/21	2021/22	
Ensino básico	83,5	81,8	82,7	88,1	89,2	91,5	91,3	91,7	96,3	93,6	93,7	
1.º Ciclo	87,6	86,1	87,1	94,2	91,5	93,8	93,3	93,5	97,0	95,3	94,2	
2.º Ciclo	85,8	83,0	82,4	87,0	90,4	93,4	92,6	93,4	98,1	95,6	96,5	
3.º Ciclo	76,6	75,1	76,8	80,2	85,1	87,1	87,5	88,0	94,2	90,1	91,3	
Ensino secundário	71,1	74,5	74,0	75,9	77,1	80,2	79,7	81,9	87,8	87,2	85,5	

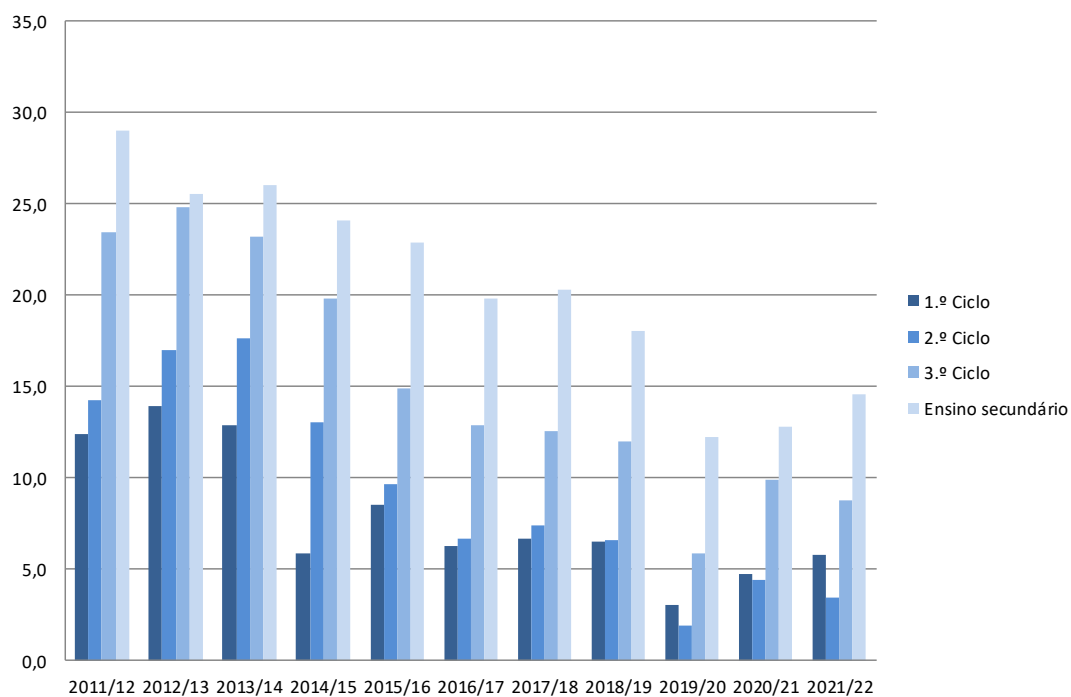
**G.I.1.5 - Taxa de transição/conclusão (%) nos ensinos básico e secundário, ensino regular e profissional, rede pública e privada**



**Q.I.1.6 -Taxa de retenção e desistência (%) nos ensinos básico e secundário, ensino regular e ensino profissional, rede pública e privada**

Ano letivo \ Nível de ensino	2011/12	2012/13	2013/14	2014/15	2015/16	2016/17	2017/18	2018/19	2019/20	2020/21	2021/22
Ensino básico	16,5	18,2	17,3	11,9	10,8	8,5	8,7	8,3	3,7	6,4	6,3
1.º Ciclo	12,4	13,9	12,9	5,8	8,5	6,2	6,7	6,5	3,0	4,7	5,8
2.º Ciclo	14,2	17,0	17,6	13,0	9,6	6,6	7,4	6,6	1,9	4,4	3,5
3.º Ciclo	23,4	24,9	23,2	19,8	14,9	12,9	12,5	12,0	5,8	9,9	8,7
Ensino secundário	29,0	25,5	26,0	24,1	22,9	19,8	20,3	18,1	12,2	12,8	14,5

**G.I.1.6 - Taxa de retenção e desistência (%) nos ensinos básico e secundário, ensino regular e ensino profissional, rede pública e privada**

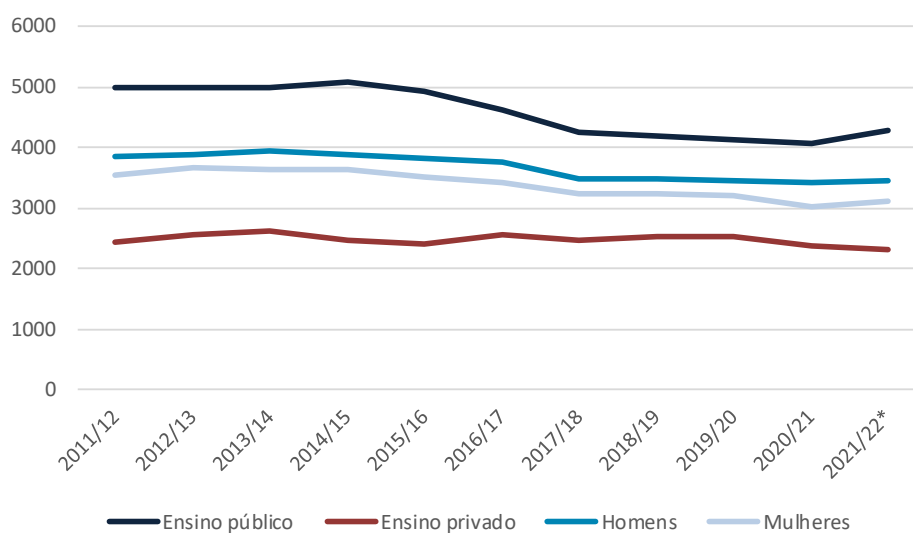


**Q.I.1.7 - Crianças inscritas na educação pré-escolar, por natureza do estabelecimento e sexo**

Natureza e sexo		Ano letivo										
		2011/12	2012/13	2013/14	2014/15	2015/16	2016/17	2017/18	2018/19	2019/20	2020/21	2021/22*
Total		7415	7564	7600	7539	7341	7166	6712	6706	6670	6439	6589
Natureza	Ensino público	4991	4996	4988	5067	4926	4619	4258	4194	4133	4061	4285
	Ensino privado	2424	2568	2612	2472	2415	2547	2454	2512	2537	2378	2304
Sexo	Homens	3858	3890	3950	3894	3831	3760	3483	3486	3463	3413	3445
	Mulheres	3557	3674	3650	3645	3510	3406	3229	3220	3207	3026	3100

\* Inclui 44 crianças da modalidade PEREE Socioeducativo

**G.I.1.7 - Crianças inscritas na educação pré-escolar, por natureza do estabelecimento e sexo**

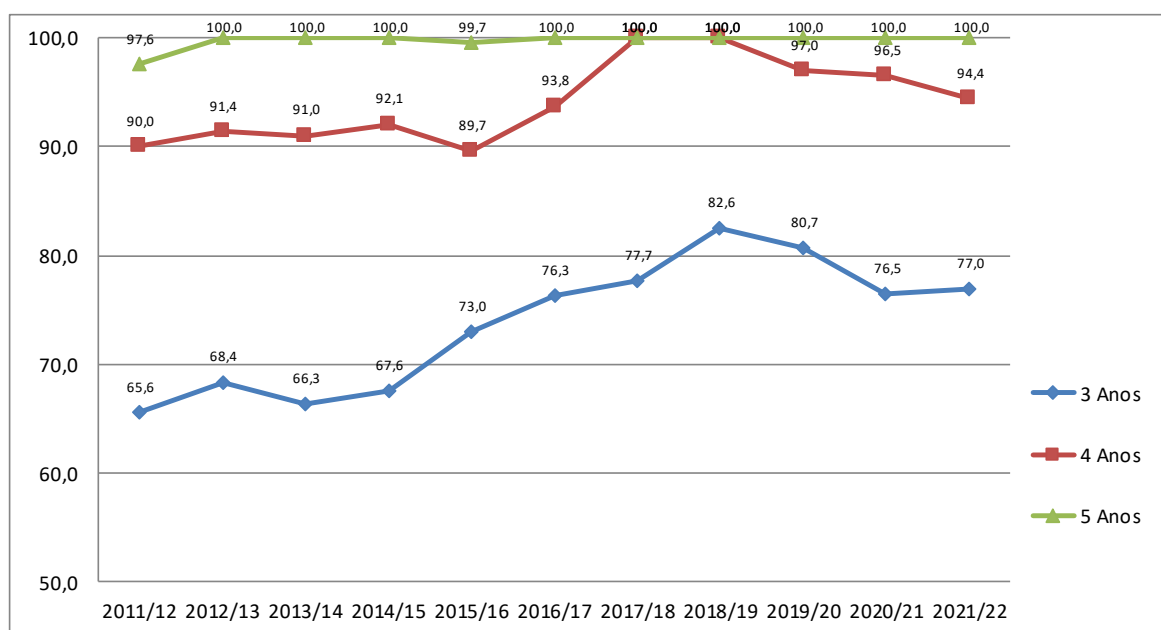


**Q.I.1.8 - Crianças inscritas na educação pré-escolar, por idade, rede pública e privada**

Ano letivo / Idade	2011/12	2012/13	2013/14	2014/15	2015/16	2016/17	2017/18	2018/19	2019/20	2020/21	2021/22*
Total	7415	7564	7600	7541	7361	7180	6725	6740	6715	6480	6589
3 Anos	1798	1842	1790	1824	1745	1725	1709	1800	1774	1684	1754
4 Anos	2482	2495	2441	2481	2408	2222	2259	2222	2099	2121	2086
5 Anos	2641	2767	2757	2705	2682	2719	2451	2326	2277	2198	2264
>= 6 Anos	494	460	612	531	526	514	306	392	565	477	457

\* No total estão Incluídas 28 crianças com 2 anos a 31 de dezembro de 2021.

**G.I.1.8 - Taxa de pré-escolarização, por idade, rede pública e privada**

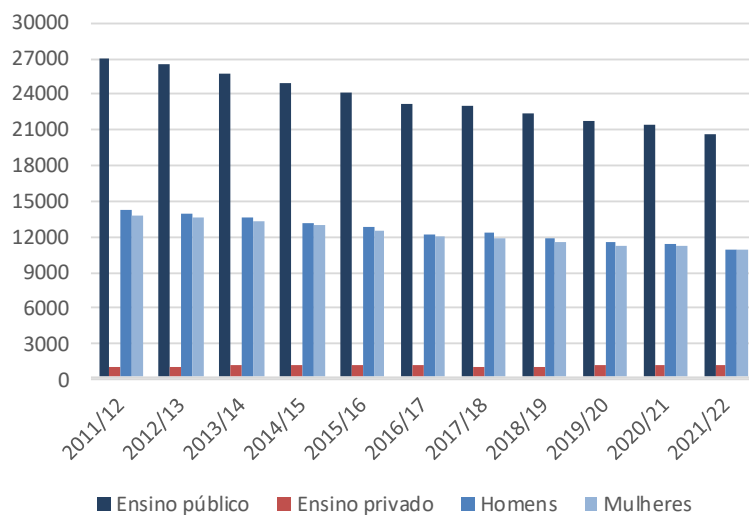


Nota: A consideração de fontes distintas de informação - dados administrativos, relativos ao número de alunos matriculados; e estimativas da população residente - poderá originar valores superiores a 100%. Nestes casos, opta-se por apresentar o valor máximo teoricamente admissível (100%).

**Q.I.1.9 - Alunos matriculados no ensino básico, ensino regular, por natureza do estabelecimento e sexo**

Ano letivo Natureza e sexo		2011/12	2012/13	2013/14	2014/15	2015/16	2016/17	2017/18	2018/19	2019/20	2020/21	2021/22
		<b>Total</b>	28131	27585	26908	26140	25360	24320	24191	23445	22850	22536
Natureza	Ensino público	27032	26557	25768	24960	24205	23153	23068	22317	21678	21400	20622
	Ensino privado	1099	1028	1140	1180	1155	1167	1123	1128	1172	1136	1176
Sexo	Homens	14336	13936	13567	13205	12792	12225	12278	11835	11540	11361	10949
	Mulheres	13795	13649	13341	12935	12568	12095	11913	11610	11310	11175	10849

**G.I.1.9 - Alunos matriculados no ensino básico, ensino regular, por natureza do estabelecimento e sexo**

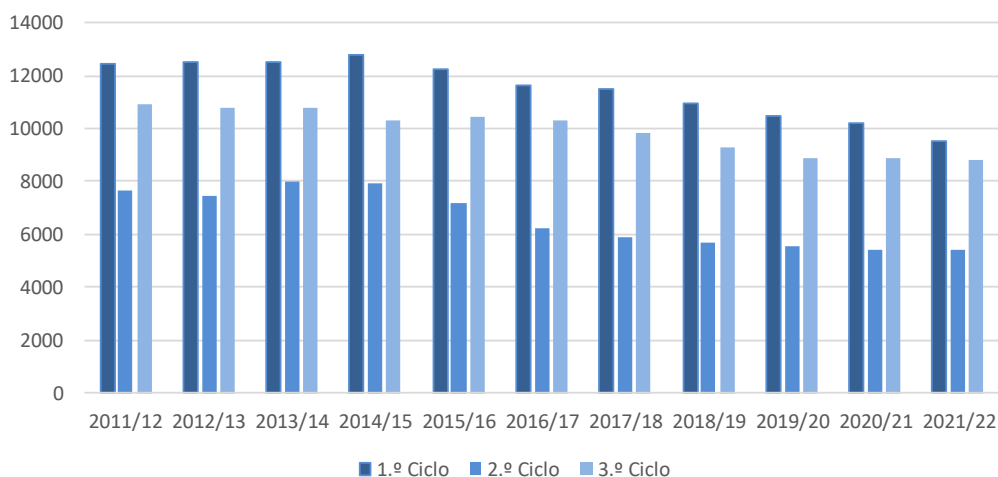


## Q.I.1.10 - Alunos matriculados no ensino básico, por ciclo de estudo e modalidade de ensino, rede pública e privada

Ano letivo	2011/12	2012/13	2013/14	2014/15	2015/16	2016/17	2017/18	2018/19	2019/20	2020/21	2021/22
<b>Total</b>	30997	30716	31342	31047	29891	28199	27222	25889	24925	24500	23746
<b>1.º Ciclo do ensino básico</b>	12432	12488	12523	12812	12269	11657	11463	10927	10506	10201	9525
Regular	12386	12456	12067	11811	11477	11089	11005	10571	10169	9927	9281
Projeto Curricular Adaptado				262	355	329	292	260	240	176	158
Programa Oportunidade				212	191	137	103	61	64	34	44
Recorrente	46	32	21	22	19	25					
Programa Reativar (EFA)					9	15	14	12	15	39	10
RVCC *			435	505	218	62	49	23	18	25	32
<b>2.º Ciclo do ensino básico</b>	7677	7474	8020	7897	7193	6258	5912	5684	5573	5425	5407
Regular	6449	6190	6228	6053	5737	5402	5329	5253	5105	5014	5055
PROFIJ											
Programa Oportunidade	1228	1269	797	431	223	157	44	47	54	27	
Cursos de Formação Vocacional				177	199	78	61	17	57	35	25
Projeto Curricular Adaptado				164	120	244	278	266	250	186	226
Recorrente		15	13	20	16	17	13	11			
Programa Reativar (EFA)					17	15	11	12	25	34	27
RVCC			982	1052	881	345	176	78	82	129	74
<b>3.º Ciclo do ensino básico</b>	10888	10754	10799	10338	10429	10284	9847	9278	8846	8874	8814
Regular	9296	8939	8613	8276	8146	7829	7857	7621	7576	7595	7462
PROFIJ	729	556	887	973	1111	903	706	638	534	409	345
Programa Oportunidade	818	1229	1030	574	247	190	67	30	60	30	33
Cursos de Formação Vocacional				100	215	336	271	272	255	179	164
Projeto Curricular Adaptado				65	93	134	196	206	244	224	244
Recorrente	45	30	13	17	21	21	20	18	6	7	12
Programa Reativar (EFA)					295	363	181	91	100	27	110
RVCC			256	333	301	508	549	402	71	403	444

\* No ano letivo 2021/2022 inclui 3 alunos do 1.º Ciclo - Alfabetização

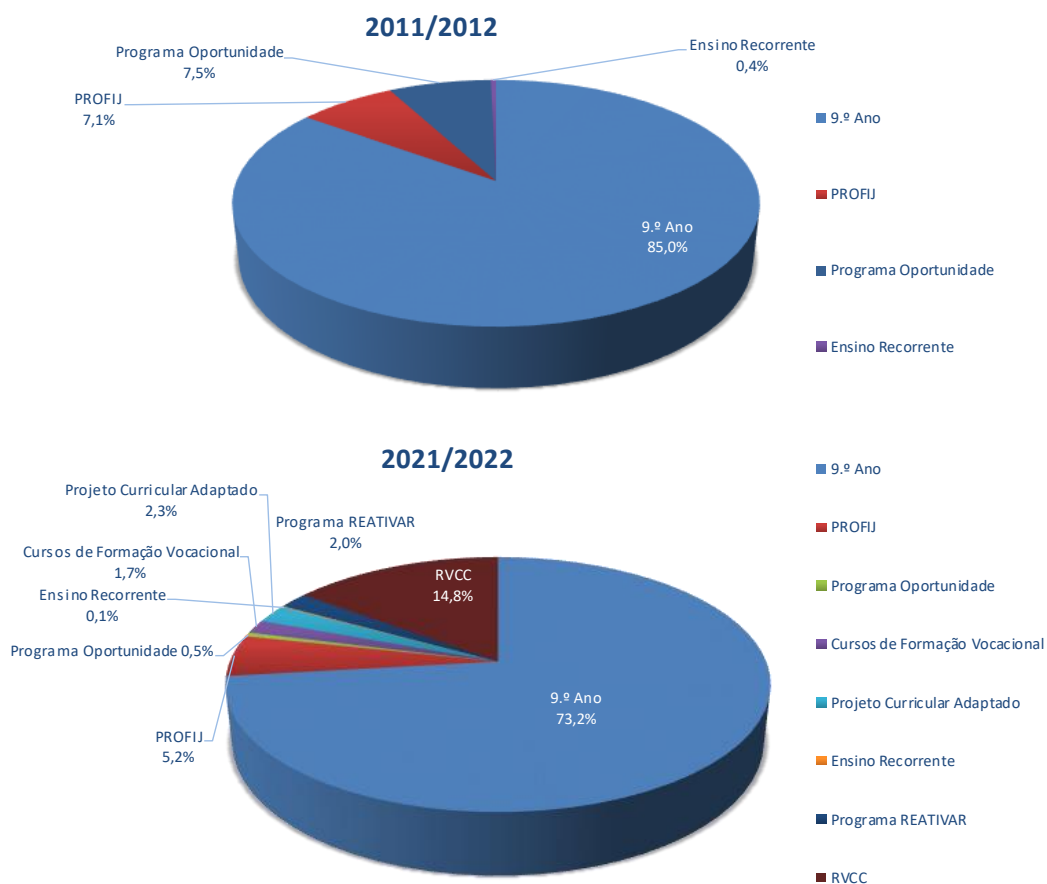
## G.I.1.10 - Alunos matriculados no ensino básico, por ciclo de estudo, rede pública e privada



**Q.I.1.11 - Alunos que concluíram o ensino básico, por modalidade de ensino, rede pública e privada**

Ano letivo \ Modalidade de ensino	2011/12	2012/13	2013/14	2014/15	2015/16	2016/17	2017/18	2018/19	2019/20	2020/2021	2021/2022
Total	2659	2347	2761	2961	3110	3599	3424	3014	2760	2970	2992
9.º Ano	2261	1993	2095	2119	2187	2158	2304	2110	2115	2256	2189
PROFIJ	189	106	109	352	371	358	259	289	237	151	157
Cursos Profissionais											
Programa Oportunidade	199	246	299	137	51	34	31	1	14	10	16
Cursos de Formação Vocacional				10	81	336	128	89	85	78	52
Projeto Curricular Adaptado				8	19	37	36	47	67	57	69
Ensino Recorrente	10	2	2	2	1		1				4
Programa Reativar (EFA)					99	168	116	76	71	15	61
RVCC			256	333	301	508	549	402	171	403	444

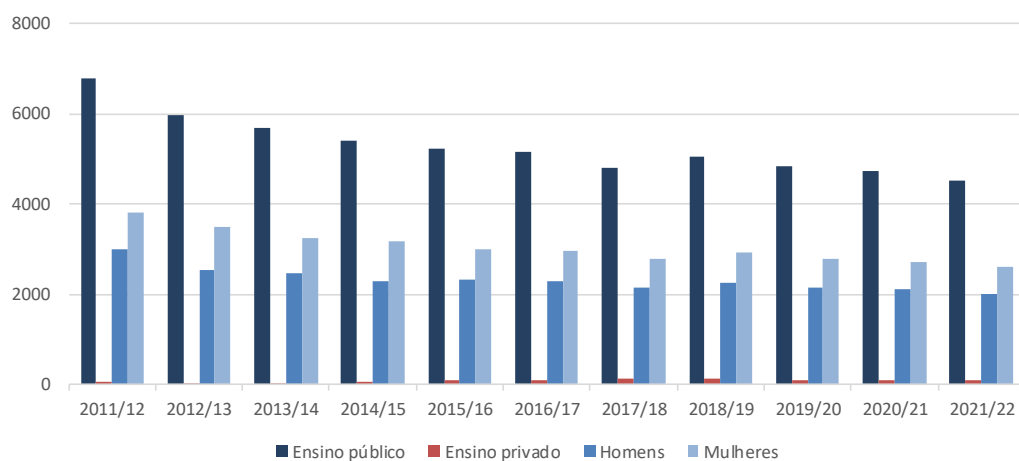
**G.I.1.11 - Alunos que concluíram o ensino básico, por modalidade de ensino, rede pública e privada**



**Q.I.1.12 - Alunos matriculados no ensino secundário, por natureza do estabelecimento e sexo, ensino regular**

Natureza e sexo		Ano letivo										
		2011/12	2012/13	2013/14	2014/15	2015/16	2016/17	2017/18	2018/19	2019/20	2020/21	2021/22
Total		6825	6012	5698	5456	5335	5228	4933	5178	4924	4828	4619
Natureza	Ensino público	6787	5982	5670	5403	5231	5139	4817	5064	4821	4730	4513
	Ensino privado	38	30	28	53	104	89	116	114	103	98	106
Sexo	Homens	3005	2539	2452	2274	2332	2281	2155	2241	2129	2127	2019
	Mulheres	3820	3473	3246	3182	3003	2947	2778	2937	2795	2701	2600

**G.I.1.12 - Alunos matriculados no ensino secundário, por natureza do estabelecimento e sexo, ensino regular**

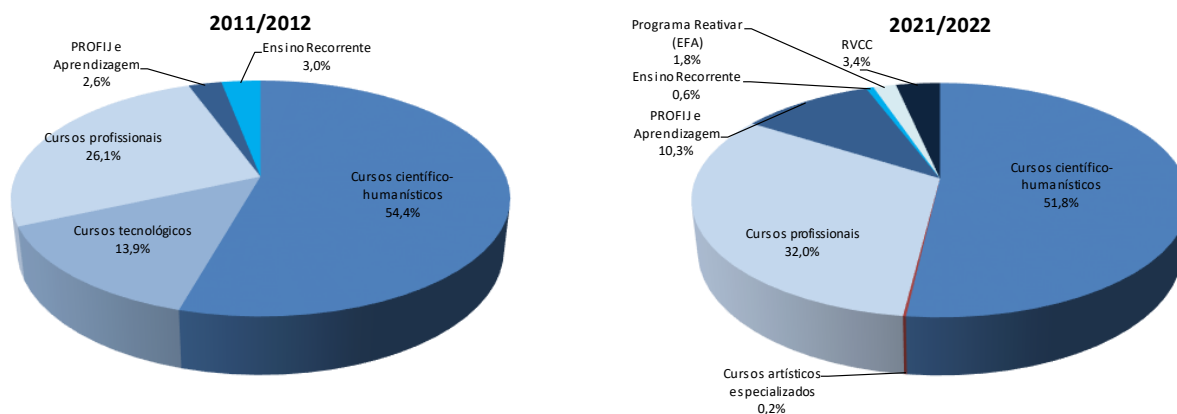




**Q.I.1.13 - Alunos matriculados no ensino secundário, por modalidade de ensino, rede pública e privada**

Ano letivo \ Modalidade de ensino	2011/12	2012/13	2013/14	2014/15	2015/16	2016/17	2017/18	2018/19	2019/20	2020/21	2021/22
Total	9987	9636	9852	9966	10605	10373	9904	9677	9218	9111	8914
Cursos científico-humanísticos	5433	5363	5405	5456	5335	5228	4933	5178	4924	4828	4619
Cursos artísticos especializados											14
Cursos tecnológicos	1392	649	293								
Cursos profissionais	2603	2780	3132	3547	3535	3456	3402	2719	2731	2712	2851
PROFIJ e Aprendizagem	257	593	591	499	395	558	776	1196	1078	1021	914
Ensino Recorrente	302	251	250	213	181	138	123	113	112	98	53
Programa Reativar (EFA)					860	762	540	242	143	83	158
RVCC			181	251	299	231	130	229	230	369	305

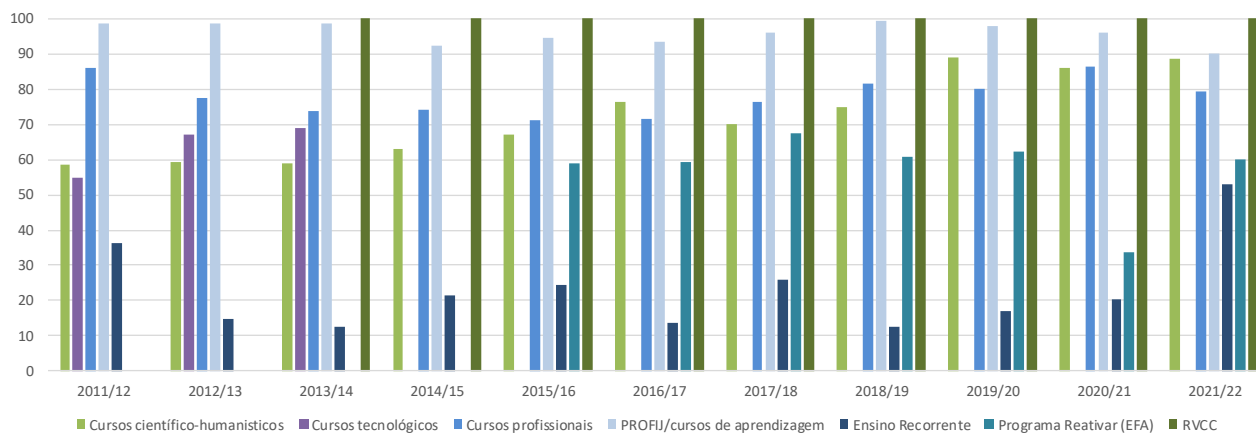
**G.I.1.13 - Distribuição dos alunos matriculados no ensino secundário, por modalidade de ensino, rede pública e privada**



**Q.I.1.14 - Alunos que concluíram o ensino secundário, por modalidade de ensino, rede pública e privada**

Modalidade de ensino		Ano letivo										
		2011/12	2012/13	2013/14	2014/15	2015/16	2016/17	2017/18	2018/19	2019/20	2020/21	2021/22
Total		1833	1801	2014	2229	2734	2824	2506	2540	2719	2700	2618
12.º Ano	Cursos científico-humanísticos	871	901	937	1025	1130	1331	1020	1202	1410	1347	1321
	Cursos artísticos especializados											3
	Cursos tecnológicos	204	210	202								
Cursos profissionais		574	575	580	690	663	705	816	746	705	537	655
PROFIJ/cursos de aprendizagem		74	78	83	217	90	87	143	202	266	399	230
Ensino Recorrente		110	37	31	46	44	19	32	14	19	20	9
Programa Reativar (EFA)						508	451	365	147	89	28	95
RVCC				181	251	299	231	130	229	230	369	305

**G.I.1.14 - Taxas de conclusão (%) no ensino secundário, por modalidade de ensino, rede pública e privada**



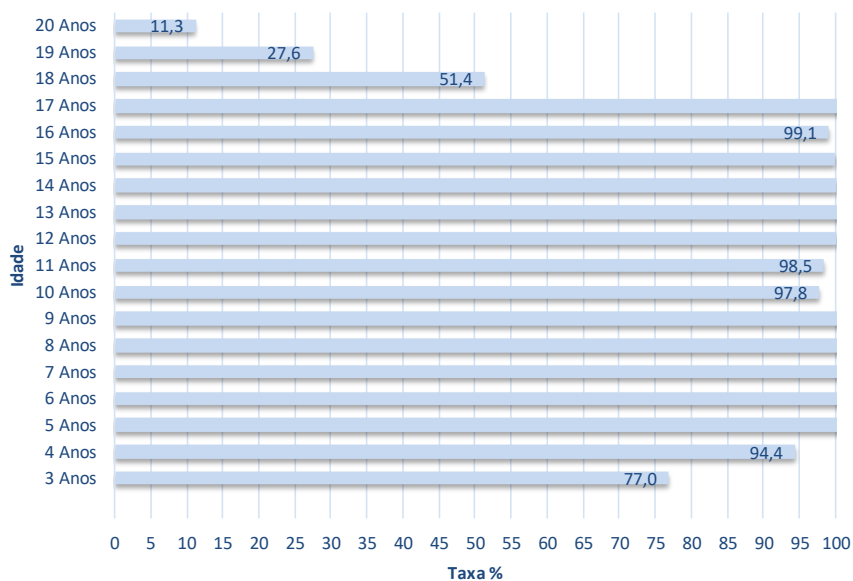
**Q.I.1.15 - Taxas de escolarização por idade e ano letivo, rede pública e privada**

Idades	2011/12	2012/13	2013/14	2014/15	2015/16	2016/17	2017/18	2018/19	2019/20	2020/21	2021/22
3 Anos	65,6	68,4	66,3	67,6	73,0	76,3	77,7	82,6	80,7	76,5	77,0
4 Anos	90,0	91,4	91,0	92,1	89,7	93,8	100,0	100,0	97,0	96,5	94,4
5 Anos	97,6	100,0	100,0	100,0	99,7	100,0	100,0	100,0	100,0	100,0	100,0
6 Anos	100,0	100,0	100,0	100,0	100,0	99,7	92,4	93,1	100,0	100,0	100,0
7 Anos	100,0	100,0	100,0	100,0	100,0	98,1	98,8	95,2	98,4	100,0	100,0
8 Anos	100,0	100,0	100,0	100,0	100,0	100,0	100,0	98,9	98,9	100,0	100,0
9 Anos	100,0	100,0	100,0	100,0	100,0	100,0	100,0	100,0	100,0	100,0	100,0
10 Anos	100,0	100,0	100,0	100,0	100,0	100,0	96,9	100,0	95,0	97,8	97,8
11 Anos	100,0	100,0	100,0	100,0	100,0	100,0	99,5	100,0	100,0	100,0	98,4
12 Anos	100,0	100,0	100,0	100,0	100,0	100,0	95,7	96,5	98,1	96,1	100,0
13 Anos	100,0	100,0	100,0	100,0	100,0	100,0	100,0	99,9	100,0	100,0	100,0
14 Anos	100,0	100,0	100,0	100,0	100,0	100,0	100,0	100,0	100,0	99,7	100,0
15 Anos	98,9	98,1	100,0	100,0	100,0	100,0	99,5	96,8	99,9	100,0	100,0
16 Anos	94,1	95,3	100,0	100,0	100,0	100,0	100,0	100,0	98,5	99,0	99,1
17 Anos	80,4	83,5	96,7	100,0	100,0	96,5	99,4	100,0	100,0	99,0	100,0
18 Anos	49,4	50,6	54,3	59,7	60,8	59,8	66,1	73,0	69,3	66,9	51,4
19 Anos	27,3	28,4	30,9	31,5	32,0	32,1	35,8	38,4	34,2	27,7	27,6
20 Anos	13,6	17,0	17,2	18,1	17,9	18,5	18,8	19,2	17,7	14,4	11,3
21 Anos	7,6	7,7	9,7	10,0	10,1	10,9	11,4	9,6	8,5	6,7	5,9
22 Anos	4,0	4,4	5,0	5,8	6,0	7,0	6,4	5,4	3,9	4,3	3,7
23 Anos	2,7	3,0	4,0	4,3	4,6	4,6	4,8	4,4	3,2	2,5	3,0
24 Anos	1,8	1,2	2,8	3,0	5,4	4,7	4,2	2,7	2,8	2,3	2,1

Fonte: INE - População residente (N.º) por Local de residência (NUTS - 2013), Sexo e Idade.

Última atualização destes dados: 31 de março de 2023

**G.I.1.15 - Taxas de escolarização por idade, 2021/2022**



Nota: A consideração de fontes distintas de informação - dados administrativos, relativos ao número de alunos matriculados; e estimativas da população residente - poderá originar valores superiores a 100%. Nestes casos, opta-se por apresentar o valor máximo teoricamente admissível (100%).



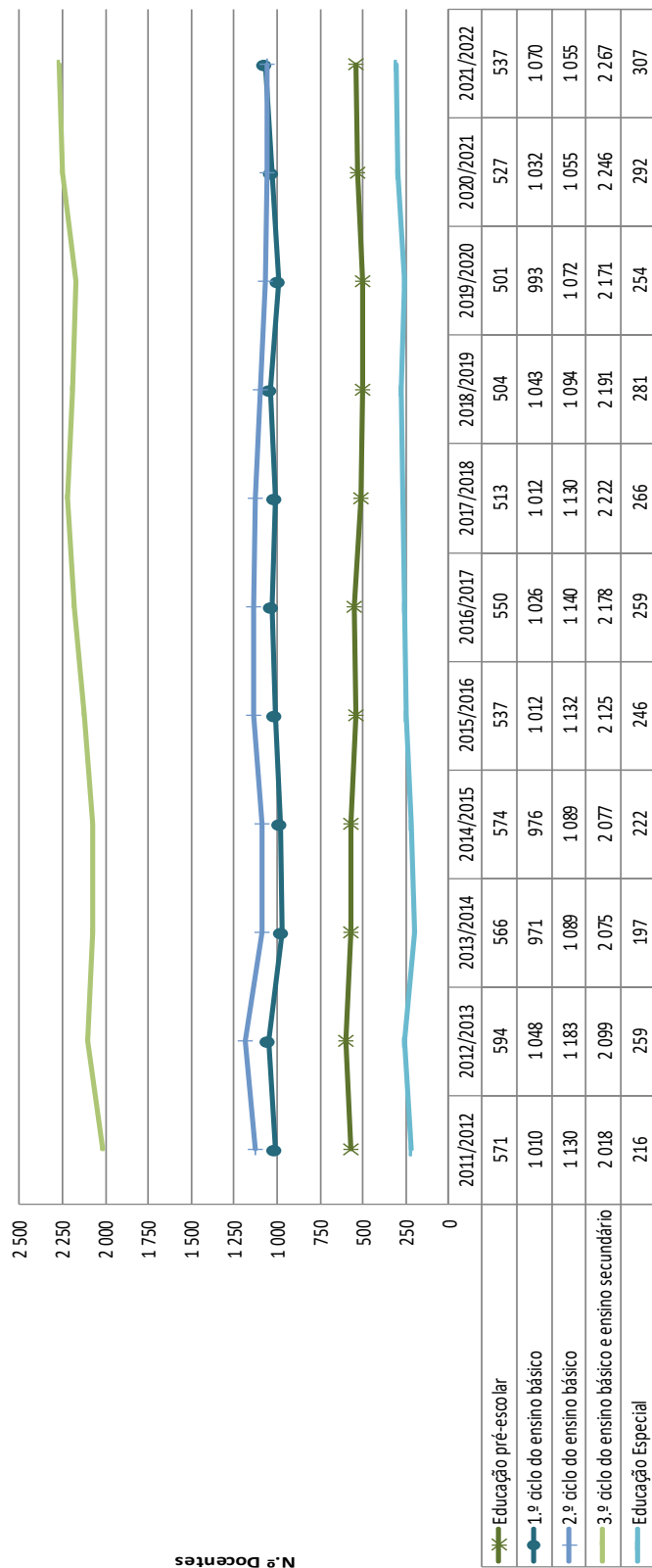
## **2. Docentes**



**Q.1.2.1 - Docentes por nível de educação/ensino, do quadro e contratados, desde 2011/2012 a 2021/2022, rede pública e rede particular, cooperativa e solidária (exceto Ensino Profissional)**

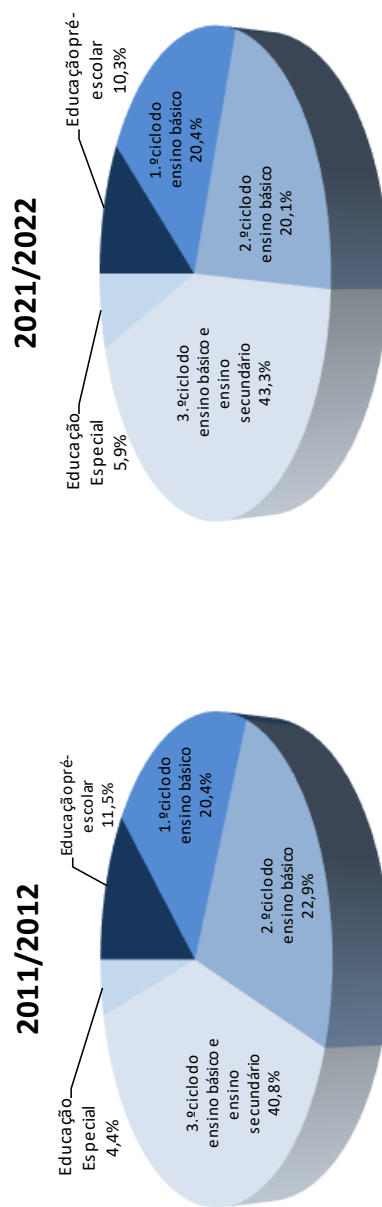
Ano letivo	2011/2012	2012/2013	2013/2014	2014/2015	2015/2016	2016/2017	2017/2018	2018/2019	2019/2020	2020/2021	2021/2022
<b>Nível de educação/ensino</b>											
<b>Total</b>	<b>4 945</b>	<b>5 183</b>	<b>4 898</b>	<b>4 938</b>	<b>5 052</b>	<b>5 153</b>	<b>5 143</b>	<b>5 113</b>	<b>4 991</b>	<b>5 152</b>	<b>5 236</b>
Educação pré-escolar	571	594	566	574	537	550	513	504	501	527	537
1.º ciclo do ensino básico	1 010	1 048	971	976	1 012	1 026	1 012	1 043	993	1 032	1 070
2.º ciclo do ensino básico	1 130	1 183	1 089	1 089	1 132	1 140	1 130	1 094	1 072	1 055	1 055
3.º ciclo do ensino básico e ensino secundário	2 018	2 099	2 075	2 077	2 125	2 178	2 222	2 191	2 171	2 246	2 267
Educação Especial	216	259	197	222	246	259	266	281	254	292	307

G.1.2.1 - Docentes por nível de educação/ensino, entre 2011/2012 e 2021/2022, rede particular, cooperativa e solidária





**G.1.2.2 - Docentes por nível de educação/ensino, em 2011/2012 e em 2021/2022, rede pública, rede particular, cooperativa e solidária**





## **II - ESTATÍSTICAS DE EDUCAÇÃO**

### **2021/2022**



## **1. Alunos**





**Q.II.1.2 - Alunos matriculados, segundo a ilha e concelho, por sexo e ciclo de ensino, rede pública e privada, inclui as modalidades de ensino: Regular, Profissional, Profissionalizante, Aprendizagem, Ensino Artístico Especializado, Recorrente, Projeto Curricular Adaptado, Cursos de Formação Vocacional, Programa Oportunidade**

Ilha	Concelho	Crianças/Alunos (Matriculas)																				
		Educação Pré-Escolar						Ensino Básico						Ensino Secundário						Totais		
		M	F	MF	M	F	MF	1.º Ciclo		2.º Ciclo		3.º Ciclo		M	F	MF	M	F	MF	M	F	MF
SMA	Vila do Porto	85	73	158	87	92	179	52	53	105	89	96	185	78	92	170	391	406	797			
SMG	Lagoa	184	177	361	281	220	501	176	148	324	299	302	601	205	258	463	1145	1105	2250			
	Nordeste	53	34	87	69	68	137	46	50	96	84	75	159	57	80	137	309	307	616			
	Ponta Delgada	1085	949	2034	1477	1438	2915	890	828	1718	1341	1315	2656	1588	1558	3146	6381	6088	12469			
	Povoação	61	65	126	115	97	212	52	48	100	114	109	223	102	112	214	444	431	875			
	Ribeira Grande	518	468	986	766	742	1508	392	440	832	575	591	1166	335	449	784	2586	2690	5276			
Vila Franca do Campo	129	103	232	217	201	418	111	112	223	175	175	350	191	204	395	823	795	1618				
	<b>Totais</b>	2030	1796	3826	2925	2766	5691	1667	1626	3293	2588	2567	5155	2474	2657	5139	11684	11412	23104			
TER	Angra do Heroísmo	456	441	897	643	668	1311	339	329	668	517	508	1025	497	573	1070	2452	2519	4971			
	Praia da Vitória	266	252	518	346	348	694	200	182	382	289	284	573	368	312	680	1469	1378	2847			
	<b>Totais</b>	722	693	1415	989	1016	2005	539	511	1050	806	792	1598	860	884	1750	3916	3896	7818			
GRA	Santa Cruz da Graciosa	58	55	113	74	77	151	49	32	81	71	45	116	58	49	107	310	258	568			
SJO	Calheta	45	32	77	65	53	118	31	33	64	50	64	114	42	41	83	233	223	456			
	Velas	67	64	131	83	68	151	57	33	90	81	58	139	152	75	227	440	298	738			
	<b>Totais</b>	112	96	208	148	121	269	88	66	154	131	122	253	194	116	310	673	521	1194			
PIC	Lajes do Pico	44	39	83	64	69	133	40	36	76	74	55	129	58	56	114	280	255	535			
	Madalena	98	97	195	140	150	290	49	47	96	97	84	181	109	99	208	493	477	970			
	São Roque	43	42	85	53	60	113	33	35	68	39	37	76	40	38	78	208	212	420			
	<b>Totais</b>	185	178	363	257	279	536	122	118	240	210	176	386	207	193	400	981	944	1925			
FAI	Horta	202	165	367	282	242	524	158	157	315	231	219	450	234	248	482	1107	1031	2138			
FLO	Lajes das Flores	12	11	23	12	17	29	11	12	23	9	3	12	2	4	6	46	47	93			
	Santa Cruz das Flores	35	29	64	51	32	83	19	20	39	50	42	92	30	46	76	185	169	354			
	<b>Totais</b>	47	40	87	63	49	112	30	32	62	59	45	104	32	50	82	231	216	447			
COR	Vila do Corvo	4	4	8	6	10	16	3	3	6	9	4	13	6	5	11	28	26	54			
<b>Região Autónoma dos Açores</b>		<b>3 445</b>	<b>3 100</b>	<b>6 545</b>	<b>4 831</b>	<b>4 652</b>	<b>9 483</b>	<b>2 708</b>	<b>2 598</b>	<b>5 306</b>	<b>4 194</b>	<b>4 066</b>	<b>8 260</b>	<b>4 143</b>	<b>4 294</b>	<b>8 451</b>	<b>19 321</b>	<b>18 710</b>	<b>38 045</b>			

Nota: Não inclui Reativar, PEREE e Rede Valorizar (RVCC).



**Q.II.1.3 - Alunos que transitaram/ concluíram, segundo a ilha e concelho, por sexo e ciclo de ensino, rede pública e privada, inclui as modalidades de ensino: Regular, Profissional, Profissionalizante, Aprendizagem, Ensino Artístico Especializado, Recorrente, Projeto Curricular Adaptado, Cursos de Formação Vocacional, Programa Oportunidade**

Ilha	Concelho	Transição/Conclusão														Totais									
		1.º Ciclo						2.º Ciclo						3.º Ciclo					Ensino Secundário						
		M	F	MF	M	F	MF	M	F	MF	M	F	MF	M	F	MF	M	F	MF	M	F	MF			
SMA	Vila do Porto	85	89	174	51	53	104	75	83	158	63	88	151	274	313	587									
SMG	Lagoa	266	210	476	175	147	322	264	276	540	149	194	343	854	827	1681									
	Nordeste	67	66	133	43	49	92	73	74	147	43	71	114	226	260	486									
	Ponta Delgada	1398	1373	2771	843	812	1655	1151	1203	2354	1320	1334	2654	4712	4722	9434									
	Povoação	102	92	194	49	47	96	93	95	188	86	94	180	330	328	658									
	Ribeira Grande	621	651	1272	378	425	803	490	516	1005	272	402	674	1761	1993	3754									
	Vila Franca do Campo	212	197	409	105	108	213	158	165	323	159	187	346	634	657	1291									
	<b>Totais</b>	2666	2589	5255	1593	1588	3181	2229	2328	4557	2025	2279	4304	8513	8784	17297									
TER	Angra do Heroísmo	620	641	1261	309	302	611	477	481	958	427	491	918	1833	1915	3748									
	Praia da Vitória	330	335	665	188	173	361	256	261	517	305	264	569	1079	1033	2112									
	<b>Totais</b>	950	976	1926	497	475	972	733	742	1475	728	754	1482	2908	2947	5855									
GRA	Santa Cruz da Graciosa	71	75	146	49	32	81	69	44	113	53	45	98	242	196	438									
	Calheta	61	52	113	31	33	64	50	64	114	36	39	75	178	188	366									
SJO	Velas	77	67	144	55	33	88	71	49	120	131	66	197	334	215	549									
	<b>Totais</b>	138	119	257	86	66	152	121	113	234	167	105	272	512	403	915									
PIC	Lajes do Pico	61	69	130	40	36	76	74	54	128	53	54	107	228	213	441									
	Madalena	135	141	276	48	47	95	81	83	164	79	80	159	343	351	694									
	São Roque	53	60	113	33	35	68	39	35	74	34	34	68	159	164	323									
	<b>Totais</b>	249	270	519	121	118	239	194	172	366	166	168	334	730	728	1458									
FAI	Horta	267	232	499	156	157	313	208	201	409	189	209	398	820	799	1619									
FLO	Lajes das Flores	11	17	28	11	12	23	8	3	11	2	3	5	32	35	67									
	Santa Cruz das Flores	51	32	83	19	20	39	48	40	88	27	43	70	145	135	280									
	<b>Totais</b>	62	49	111	30	32	62	56	43	99	29	46	75	177	170	347									
COR	Vila do Corvo	6	10	16	3	3	6	9	4	13	6	5	11	24	22	46									
<b>Região Autónoma dos Açores</b>		<b>4 494</b>	<b>4 409</b>	<b>8 903</b>	<b>2 586</b>	<b>2 524</b>	<b>5 110</b>	<b>3 694</b>	<b>3 730</b>	<b>7 424</b>	<b>3 426</b>	<b>3 699</b>	<b>7 125</b>	<b>14 200</b>	<b>14 362</b>	<b>28 562</b>									

Nota: Não inclui Reativar, PEREE e Rede Valorizar (RVCC).

**Q.II.1.4 - Taxas de transição/conclusão, segundo a ilha e concelho, por sexo e ciclo de ensino, rede pública e privada e incluí as modalidades de ensino: Regular, Profissional, Profissionalizante, Aprendizagem, Recorrente, Projeto Curricular Adaptado, Cursos de Formação Vocacional, Programa Oportunidade**

Ilha	Concelho	Taxas de transição/conclusão																	
		Ensino Básico						3.º Ciclo				Ensino Secundário				Totais			
		1.º Ciclo		2.º Ciclo		3.º Ciclo		M		F		M		F		M		F	
		M	F	M	F	M	F	M	F	M	F	M	F	M	F	M	F	M	F
SMA	Vila do Porto	97,7	96,7	97,2	98,1	100,0	99,0	84,3	86,5	85,4	80,8	95,7	88,8	89,5	94,0	91,9			
	Lagoa	94,7	95,5	95,0	99,4	99,3	99,4	88,3	91,4	89,9	72,7	75,2	74,1	88,9	89,1	89,0			
	Nordeste	97,1	97,1	97,1	93,5	98,0	95,8	86,9	98,7	92,5	75,4	88,8	83,2	88,3	95,2	91,9			
	Ponta Delgada	94,7	95,5	95,1	94,7	98,1	96,3	85,8	91,5	88,6	83,1	85,6	84,4	89,0	91,9	90,4			
	Povoação	88,7	94,8	91,5	94,2	97,9	96,0	81,6	87,2	84,3	84,3	83,9	84,1	86,2	89,6	87,9			
	Ribeira Grande	81,1	87,7	84,4	96,4	96,6	96,5	85,2	87,1	86,2	81,2	89,5	86,0	85,2	89,7	87,5			
	Vila Franca do Campo	97,7	98,0	97,8	94,6	96,4	95,5	90,3	94,3	92,3	83,2	91,7	87,6	91,4	94,9	93,1			
	<b>Totais</b>	91,1	93,6	92,3	95,6	97,7	96,6	86,1	90,7	88,4	81,9	85,8	83,8	88,2	91,3	89,8			
	Angra do Heroísmo	96,4	96,0	96,2	91,2	91,8	91,5	92,3	94,7	93,5	85,9	85,7	85,8	91,8	92,2	92,0			
	Praia da Vitória	95,4	96,3	95,8	94,0	95,1	94,5	88,6	91,9	90,2	82,9	84,6	83,7	89,7	91,7	90,7			
	<b>Totais</b>	96,1	96,1	96,1	92,2	93,0	92,6	90,9	93,7	92,3	84,7	85,3	84,7	91,0	92,0	91,5			
GRA	Santa Cruz da Graciosa	95,9	97,4	96,7	100,0	100,0	100,0	97,2	97,8	97,4	91,4	91,8	91,6	96,0	96,6	96,3			
	Calheta	93,8	98,1	95,8	100,0	100,0	100,0	100,0	100,0	100,0	85,7	95,1	90,4	94,7	98,4	96,6			
	Velas	92,8	98,5	95,4	96,5	100,0	97,8	87,7	84,5	86,3	86,2	88,0	86,8	89,5	91,9	90,4			
	<b>Totais</b>	93,2	98,3	95,5	97,7	100,0	98,7	92,4	92,6	92,5	86,1	90,5	87,7	91,3	94,8	92,8			
	Lajes do Pico	95,3	100,0	97,7	100,0	100,0	100,0	100,0	98,2	99,2	91,4	96,4	93,9	96,6	98,6	97,6			
	Madalena	96,4	94,0	95,2	98,0	100,0	99,0	83,5	98,8	90,6	72,5	80,8	76,4	86,8	92,4	89,5			
	São Roque	100,0	100,0	100,0	100,0	100,0	100,0	100,0	94,6	97,4	85,0	89,5	87,2	96,4	96,5	96,4			
	<b>Totais</b>	96,9	96,8	96,8	99,2	100,0	99,6	92,4	97,7	94,8	80,2	87,0	83,5	91,7	95,0	93,3			
FAI	Horta	94,7	95,9	95,2	98,7	100,0	99,4	90,0	91,8	90,9	80,8	84,3	82,6	90,6	92,3	91,4			
	Lajes das Flores	91,7	100,0	96,6	100,0	100,0	100,0	88,9	100,0	91,7	100,0	75,0	83,3	94,1	97,2	95,7			
	Santa Cruz das Flores	100,0	100,0	100,0	100,0	100,0	100,0	96,0	95,2	95,7	90,0	93,5	92,1	96,7	96,4	96,6			
	<b>Totais</b>	98,4	100,0	99,1	100,0	100,0	100,0	94,9	95,6	95,2	90,6	92,0	91,5	96,2	96,6	96,4			
COR	Vila do Corvo	100,0	100,0	100,0	100,0	100,0	100,0	100,0	100,0	100,0	100,0	100,0	100,0	100,0	100,0	100,0			
	<b>Região Autónoma dos Açores</b>	<b>93,0</b>	<b>94,8</b>	<b>93,9</b>	<b>95,5</b>	<b>97,2</b>	<b>96,3</b>	<b>88,1</b>	<b>91,7</b>	<b>89,9</b>	<b>82,7</b>	<b>86,1</b>	<b>84,3</b>	<b>89,4</b>	<b>92,0</b>	<b>90,7</b>			

Nota: Não inclui Reativar, PEREE e Rede Valorizar (RVCC).







Q.II.1.8 - Crianças/Alunos matriculados no ensino regular, segundo a ilha e concelho, por sexo e ciclo de ensino, rede pública e privada

Ilha	Concelho	Alunos (Matrículas)																		Total		
		Educação Pré-Escolar						Ensino Básico						Ensino Secundário								
		M		F		MF		1.º Ciclo		2.º Ciclo		3.º Ciclo		M		F		MF		M	F	MF
		M	F	M	F	MF	M	F	MF	M	F	MF	M	F	MF							
Santa Maria	Vila do Porto	85	73	68	87	92	179	52	53	105	78	94	172	37	67	104	339	379	718			
São Miguel	Lagoa	84	177	361	276	218	494	165	138	303	272	287	559	99	155	254	996	975	1971			
	Nordeste	53	34	87	66	66	132	42	45	87	77	73	150	29	53	82	267	271	538			
	Ponta Delgada	1085	949	2034	1439	1412	2851	831	796	1627	1164	1207	2371	783	944	1727	5302	5308	10610			
	Povoação	61	65	126	115	97	212	52	48	100	101	102	203	58	61	119	387	373	760			
	Ribeira Grande	518	468	986	723	723	1446	368	422	790	511	546	1057	133	212	345	2253	2371	4624			
Terceira	Vila Franca do Campo	129	103	232	208	196	404	99	108	207	160	160	320	73	128	201	669	695	1364			
	<b>Totais</b>	2030	1796	3826	2827	2712	5539	1557	1557	3114	2285	2375	4660	1175	1553	2728	9874	9993	19867			
Graciosa	Angra do Heroísmo	456	441	897	630	659	1289	309	306	615	455	462	917	271	366	637	2121	2234	4355			
	<b>Totais</b>	266	252	518	343	345	688	195	180	375	249	254	503	138	165	303	1181	1196	2387			
São Jorge	Santa Cruz da Graciosa	58	55	113	74	77	151	49	32	81	62	43	105	22	31	53	265	238	503			
	<b>Totais</b>	45	32	77	65	53	118	31	33	64	40	60	100	39	34	73	220	212	432			
Pico	Lajes do Pico	44	39	83	64	69	133	40	36	76	66	53	118	43	46	89	257	243	500			
	<b>Totais</b>	98	97	195	140	150	290	49	47	96	89	79	168	49	48	97	425	421	846			
Faial	São Roque	43	42	85	53	60	113	33	35	68	39	37	76	34	32	66	202	206	408			
	<b>Totais</b>	185	178	363	257	279	536	122	118	240	194	169	363	126	126	252	884	870	1754			
Flores	Horta	202	165	367	273	238	511	147	166	303	207	209	416	145	166	311	974	934	1908			
	<b>Totais</b>	12	11	23	12	17	29	11	12	23							35	40	75			
Corvo	Lajes das Flores	35	29	64	51	32	83	19	20	39	50	42	92	30	46	76	185	169	354			
	<b>Totais</b>	47	40	87	63	49	112	30	32	62	50	42	92	30	46	76	220	209	429			
Região Autónoma dos Açores	Vila do Corvo	4	4	8	6	10	16	3	3	6	9	4	13	6	5	11	28	26	54			
	<b>Totais</b>	3445	3100	6545	4703	4578	9281	2552	2503	5055	3694	3768	7462	2019	2600	4619	16413	16549	32962			

**Q.II.1.9 - Alunos que transitaram/concluíram no ensino regular, segundo a ilha e concelho, por sexo e ciclo de ensino, rede pública e privada**

Ilha	Concelho	Transição/Conclusão												Total			
		Ensino Básico						Ensino Secundário									
		1.º Ciclo		2.º Ciclo		3.º Ciclo		M	F	MF	M	F	MF	M	F	MF	
		M	F	M	F	M	F										M
Santa Maria	Vila do Porto	85	89	174	51	53	104	146	65	81	146	31	66	97	232	289	521
São Miguel	Lagoa	261	208	469	164	137	301	511	243	268	511	88	123	211	756	736	1492
	Nordeste	66	66	132	39	44	83	141	69	72	141	26	48	74	200	230	430
	Ponta Delgada	1361	1348	2709	792	784	1576	2160	1035	1125	2160	693	832	1525	3881	4089	7970
	Povoação	102	92	194	49	47	96	176	86	90	176	51	52	103	288	281	569
	Ribeira Grande	600	643	1243	354	408	762	922	437	485	922	114	195	309	1505	1731	3236
Vila Franca do Campo	203	192	395	93	104	197	297	146	151	297	68	123	191	510	570	1080	
<b>Totais</b>		2593	2549	5142	1491	1524	3015	4207	2016	2191	4207	1040	1373	2413	7140	7637	14777
Terceira	Angra do Heroísmo	607	633	1240	285	280	565	863	423	440	863	238	329	567	1553	1682	3235
	Praia da Vitória	327	333	660	184	171	355	466	227	239	466	124	148	272	862	891	1753
<b>Totais</b>		934	966	1900	469	451	920	1329	650	679	1329	362	477	839	2415	2573	4988
Graciosa	Santa Cruz da Graciosa	71	75	146	49	32	81	104	62	42	104	20	28	48	202	177	379
	Calheta	61	52	113	31	33	64	100	40	60	100	34	32	66	166	177	343
São Jorge	Velas	72	63	135	55	33	88	102	55	47	102	25	35	60	207	178	385
	<b>Totais</b>	133	115	248	86	66	152	202	95	107	202	59	67	126	373	355	728
Pico	Lajes do Pico	61	69	130	40	36	76	119	66	53	119	43	45	88	210	203	413
	Madalena	135	141	276	48	47	95	153	74	79	153	43	42	85	300	309	609
	São Roque	53	60	113	33	35	68	74	39	35	74	30	28	58	165	158	313
<b>Totais</b>		249	270	519	121	118	239	346	179	167	346	116	115	231	665	670	1335
Faial	Horta	259	228	487	145	156	301	376	185	191	376	121	143	264	710	718	1428
	Lajes das Flores	11	17	28	11	12	23	33	11	12	23	22	29	51	22	29	51
Flores	Santa Cruz das Flores	51	32	83	19	20	39	48	40	88	48	27	43	70	22	29	51
	<b>Totais</b>	62	49	111	30	32	62	88	48	40	88	27	43	70	22	29	51
Corvo	Vila do Corvo	6	10	16	3	3	6	13	9	4	13	6	5	11	24	22	46
	<b>Totais</b>	4392	4351	8743	2445	2435	4880	6811	3309	3502	6811	1782	2317	4099	11783	12470	24253

**Q.II.1.10 - Taxas de transição/conclusão no ensino regular, segundo a ilha e concelho, por sexo e ciclo de ensino, rede pública e privada**

Ilha	Concelho	Taxas de Transição/Conclusão																				
		Ensino Básico												Ensino Secundário						Total		
		1º Ciclo				2º Ciclo				3º Ciclo				M	F	MF	M	F	MF	M	F	MF
		M	F	MF	M	F	MF	M	F	MF	M	F	MF									
Santa Maria	Vila do Porto	97,7	96,7	97,2	98,1	100,0	99,0	83,3	86,2	84,9	83,8	98,5	93,3	91,3	94,4	93,0						
	Lagoa	94,6	95,4	94,9	99,4	99,3	99,3	89,3	93,4	91,4	88,9	79,4	83,1	93,1	92,2	92,7						
	Nordeste	100,0	100,0	100,0	92,9	97,8	95,4	89,6	98,6	94,0	89,7	90,6	90,2	93,5	97,0	95,3						
	Ponta Delgada	94,6	95,5	95,0	95,3	98,5	96,9	88,9	93,2	91,1	88,5	88,1	88,3	92,0	93,8	92,9						
São Miguel	Povoação	88,7	94,8	91,5	94,2	97,9	96,0	85,1	86,2	86,7	87,9	85,2	86,6	88,3	91,2	89,7						
	Ribeira Grande	83,0	88,9	86,0	96,2	96,7	96,5	85,5	88,8	87,2	85,7	92,0	89,6	86,7	91,0	88,9						
	Vila Franca do Campo	97,6	98,0	97,8	93,9	96,3	95,2	91,3	94,4	92,8	93,2	96,1	95,0	94,4	96,3	95,4						
	<b>Totais</b>	91,7	94,0	92,8	95,8	97,9	96,8	88,2	92,3	90,3	88,5	88,4	88,5	91,0	93,2	92,1						
Terceira	Angra do Heroísmo	96,3	96,1	96,2	92,2	91,5	91,9	93,0	95,2	94,1	87,8	89,9	89,0	93,3	93,8	93,6						
	Praia da Vitória	95,3	96,5	95,9	94,4	95,0	94,7	91,2	94,1	92,6	89,9	89,7	89,8	93,2	94,4	93,8						
Graciosa	<b>Totais</b>	96,0	96,2	96,1	93,1	92,8	92,9	92,3	94,8	93,6	88,5	89,8	89,3	93,2	94,0	93,6						
	Santa Cruz da Graciosa	95,9	97,4	96,7	100,0	100,0	100,0	100,0	97,7	99,0	90,9	90,3	90,6	97,6	96,7	97,2						
São Jorge	Calheta	93,8	98,1	95,8	100,0	100,0	100,0	100,0	100,0	100,0	87,2	94,1	90,4	94,9	98,3	96,6						
	Velas	92,3	98,4	95,1	96,5	100,0	97,8	84,6	83,9	84,3	83,3	85,4	84,5	90,0	91,8	90,8						
	<b>Totais</b>	93,0	98,3	95,4	97,7	100,0	98,7	90,5	92,2	91,4	85,5	89,3	87,5	92,1	94,9	93,5						
Pico	Lajes do Pico	95,3	100,0	97,7	100,0	100,0	100,0	100,0	100,0	100,0	100,0	97,8	98,9	98,6	99,5	99,0						
	Madalena	96,4	94,0	95,2	98,0	100,0	99,0	83,1	100,0	91,1	87,8	87,5	87,6	91,7	95,4	93,5						
	São Roque	100,0	100,0	100,0	100,0	100,0	100,0	100,0	94,6	97,4	88,2	87,5	87,9	97,5	96,3	96,9						
Faial	<b>Totais</b>	96,9	96,8	96,8	99,2	100,0	99,6	92,3	98,8	95,3	92,1	91,3	91,7	95,1	96,8	96,0						
	Horta	94,9	95,8	95,3	98,6	100,0	99,3	89,4	91,4	90,4	83,4	86,1	84,9	92,0	93,4	92,7						
Flores	Lajes das Flores	91,7	100,0	96,6	100,0	100,0	100,0							95,7	100,0	98,1						
	Santa Cruz das Flores	100,0	100,0	100,0	100,0	100,0	100,0	96,0	95,2	95,7	90,0	93,5	92,1									
	<b>Totais</b>	98,4	100,0	99,1	100,0	100,0	100,0	96,0	95,2	95,7	90,0	93,5	92,1	12,7	17,2	14,9						
Corvo	Vila do Corvo	100,0	100,0	100,0	100,0	100,0	100,0	100,0	100,0	100,0	100,0	100,0	100,0	100,0	100,0	100,0						
<b>Região Autónoma dos Açores</b>		<b>93,4</b>	<b>95,0</b>	<b>94,2</b>	<b>95,8</b>	<b>97,3</b>	<b>96,5</b>	<b>89,6</b>	<b>92,9</b>	<b>91,3</b>	<b>88,3</b>	<b>89,1</b>	<b>88,7</b>	<b>90,9</b>	<b>92,7</b>	<b>91,8</b>						



Q.II.1.11 - Alunos matriculados, segundo a ilha e concelho, por sexo e outras modalidades de ensino, rede pública e privada

Ilha	Concelho	Alunos (Matrículas)																													
		PROFIJ e Aprendizagem				Ensino Profissional				Programa Oportunidade				Cursos de Formação Vocacional				Projeto Curricular Adaptado				Ensino Recorrente				Programa REATIVAR				Total	
		M	F	MF	Total	M	F	MF	Total	M	F	MF	Total	M	F	MF	Total	M	F	MF	Total	M	F	MF	Total	M	F	MF	Total		
Santa Maria	Vila do Porto	12	4	16	35	21	56					5	2	7														42	24	66	
São Miguel	Lagoa				106	103	209					18	9	27																	
	Nordeste	187	120	307	713	540	1253	13	7	20																					
	Povoação	13	7	20	44	51	95																								
	Ribeira Grande	47	62	109	175	198	373	38	19	57																					
	Vila Franca do Campo	54	32	86	64	44	108																								
	<b>Totais</b>	301	221	522	1130	963	2093	51	26	77																					
Terceira	Angra do Heroísmo	148	141	289	87	80	167																								
	Praia da Vitória	68	69	137	152	55	207																								
	<b>Totais</b>	216	210	426	239	135	374																								
Graciosa	Santa Cruz da Graciosa	37	18	55	8	2	10																								
São Jorge	Calheta	13	11	24																											
	Velas	35	30	65	103	6	109																								
	<b>Totais</b>	48	41	89	103	6	109																								
Pico	Lajes do Pico	23	12	35																											
	Madalena	14	7	21	54	49	103																								
	São Roque	6	6	12																											
	<b>Totais</b>	43	25	68	54	49	103																								
Faial	Horta	39	26	65	50	56	106																								
Flores	Sta. Cruz das Flores	11	7	18																											
	Lajes das Flores																														
	<b>Totais</b>	11	7	18																											
Corvo	Vila do Corvo																														
<b>Região Autónoma dos Açores</b>		<b>707</b>	<b>552</b>	<b>1259</b>	<b>1619</b>	<b>1232</b>	<b>2851</b>	<b>51</b>	<b>26</b>	<b>77</b>	<b>120</b>	<b>69</b>	<b>189</b>	<b>381</b>	<b>247</b>	<b>628</b>	<b>30</b>	<b>35</b>	<b>65</b>	<b>167</b>	<b>138</b>	<b>305</b>	<b>2366</b>	<b>1840</b>	<b>4206</b>						

Q.II.1.12 - Alunos que transitaram/concluíram, segundo a ilha e o concelho, por sexo e outras modalidades de ensino, rede pública e privada

Ilha	Concelho	Transição/Conclusão																		Total								
		PROFI e Aprendizagem			Ensino Profissional			Programa Oportunidade			Cursos de Formação Vocacional			Projeto Curricular Adaptado			Ensino Recorrente			Programa REATIVAR			Total					
		M	F	MF	M	F	MF	M	F	MF	M	F	MF	M	F	MF	M	F	MF	M	F	MF						
Santa Maria	Vila do Porto	12	4	16	26	18	44				4	2	6													42	24	66
	Lagoa				61	71	132				12	2	14	25	18	43							23	31	54	121	122	243
	Nordeste				17	23	40				4	2	6	5	5	10										26	30	56
	Ponta Delgada	109	93	202	577	442	1 019	7	1	8				133	92	225							3	1	4	830	631	1 461
São Miguel	Povoação	7	5	12	35	42	77				1	2	3										8	16	24	50	63	113
	Ribeira Grande	30	40	70	143	182	325	16	7	23	38	15	53	29	18	47							26	25	51	282	287	569
	Vila Franca do Campo	40	27	67	51	37	88				4	4	8	8	29	37										124	87	211
	<b>Totais</b>	186	165	351	884	797	1 681	23	8	31	59	25	84	221	152	373							60	73	133	1 433	1 220	2 653
Terceira	Angra do Heroísmo	128	114	242	71	61	132				17	18	35	60	39	99							31	10	41	307	242	549
	Praia da Vitória	48	65	113	134	41	175				1	2	3	23	19	42							11	15	26	217	142	359
	<b>Totais</b>	176	179	355	205	102	307				18	20	38	83	58	141							11	15	26	524	384	908
Graciosa	Santa Cruz da Graciosa	32	17	49	2	2																				32	19	51
São Jorge	Calheta	12	11	23																						12	11	23
	Velas	33	28	61	89	5	94							5	4	9										127	37	164
	<b>Totais</b>	45	39	84	89	5	94							5	4	9										139	48	187
Pico	Lajes do Pico	18	10	28																						18	10	28
	Madalena	13	6	19	30	36	66																			43	42	85
	São Roque	4	6	10																						4	6	10
	<b>Totais</b>	35	22	57	30	36	66																			65	58	123
Faial	Horta	29	22	51	39	44	83				7	3	10	35	12	47							3		3	113	81	194
Flores	Sta. Cruz das Flores	10	6	16																						10	6	16
	Lajes das Flores																											
	<b>Totais</b>	10	6	16																						10	6	16
Corvo	Vila do Corvo																											
<b>Região Autónoma dos Açores</b>	<b>Totais</b>	<b>525</b>	<b>454</b>	<b>979</b>	<b>1 281</b>	<b>1 004</b>	<b>2 285</b>	<b>23</b>	<b>8</b>	<b>31</b>	<b>88</b>	<b>50</b>	<b>138</b>	<b>344</b>	<b>226</b>	<b>570</b>	<b>11</b>	<b>15</b>	<b>26</b>	<b>94</b>	<b>83</b>	<b>177</b>	<b>2 366</b>	<b>1 840</b>	<b>4 206</b>			

Q.II.1.13 - Taxa de transição/ conclusão, segundo a ilha e concelho, por sexo e outras modalidades de ensino, rede pública e privada

Ilha	Concelho	Taxas de Transição/Conclusão																															
		PROFI e Aprendizagem				Ensino Profissional				Programa Oportunidade				Cursos de Formação Vocacional				Projeto Curricular Adaptado				Ensino Recorrente				Programa REATIVAR				Total			
		M	F	MF	Total	M	F	MF	Total	M	F	MF	Total	M	F	MF	Total	M	F	MF	Total	M	F	MF	Total	M	F	MF	Total				
Santa Maria	Vila do Porto	100,0	100,0	100,0	100,0	74,3	85,7	78,6	80,0	80,0	100,0	85,7	80,0	80,0	100,0	85,7	80,0	100,0	100,0	100,0	100,0					69,7	52,5	58,7	66,5	80,8	88,9	83,5	83,5
São Miguel	Lagoa Nordeste	58,3	77,5	65,8	67,7	57,5	68,9	63,2	66,7	22,2	51,9	66,7	22,2	66,7	22,2	51,9	66,7	100,0	100,0	100,0	100,0					42,9	100,0	50,0	61,9				61,9
	Ponta Delgada	53,8	71,4	60,0	60,0	80,9	81,9	81,3	57,1	100,0	66,7	71,4	100,0	57,1	100,0	66,7	71,4	71,4	71,4	71,4	71,4					42,9	100,0	50,0	61,9				61,9
	Povoação	63,8	71,4	60,0	60,0	79,5	82,4	81,1	25,0	50,0	37,5	84,2	87,6	85,6	85,6	85,6	85,6	85,6	85,6	85,6	85,6					42,9	100,0	50,0	61,9				61,9
	Ribeira Grande	74,1	84,4	77,9	80,0	81,7	91,9	87,1	90,5	75,0	85,5	93,5	90,0	92,2	92,2	92,2	92,2	92,2	92,2	92,2	92,2					42,9	100,0	50,0	61,9				61,9
	Vila Franca do Campo	61,8	74,7	67,2	70,0	79,7	84,1	81,5	57,1	80,0	66,7	100,0	100,0	100,0	100,0	100,0	100,0	100,0	100,0	100,0	100,0					42,9	100,0	50,0	61,9				61,9
<b>Totais</b>		61,8	74,7	67,2	70,0	78,2	82,8	80,3	45,1	30,8	40,3	45,1	30,8	40,3	40,3	40,3	40,3	40,3	40,3	40,3	40,3					42,9	100,0	50,0	61,9				61,9
Terceira	Angra do Heroísmo	86,5	80,9	83,7	82,3	81,6	76,3	79,0	60,7	81,8	70,0	95,2	95,1	95,2	95,2	95,2	95,2	95,2	95,2	95,2	95,2					42,9	100,0	50,0	61,9				61,9
	Praia da Vitória	70,6	94,2	82,5	82,5	88,2	74,5	84,5	50,0	100,0	75,0	88,5	90,5	89,4	89,4	89,4	89,4	89,4	89,4	89,4	89,4					42,9	100,0	50,0	61,9				61,9
<b>Totais</b>		81,5	85,2	83,3	82,4	85,8	75,6	82,1	60,0	83,3	70,4	93,3	93,5	93,4	93,4	93,4	93,4	93,4	93,4	93,4	93,4					42,9	100,0	50,0	61,9				61,9
Graciosa	Santa Cruz da Graciosa	86,5	94,4	89,1	91,8	100,0	20,0	20,0																									
	Calheta	92,3	100,0	95,8	98,0	86,4	83,3	86,2																									
São Jorge	Velas	94,3	93,3	93,8	93,8	86,4	83,3	86,2																									
	<b>Totais</b>	93,8	95,1	94,4	94,4	86,4	83,3	86,2																									
Pico	Lajes do Pico	78,3	83,3	80,0	80,0	55,6	73,5	64,1																									
	Madalena	92,9	85,7	90,5	89,2	86,4	83,3	86,2																									
	São Roque	66,7	100,0	83,3	83,3	55,6	73,5	64,1																									
<b>Totais</b>	81,4	88,0	83,8	83,8	55,6	73,5	64,1																										
Faial	Horta	74,4	84,6	78,5	81,5	78,0	78,6	78,3	100,0	100,0	100,0	100,0	100,0	100,0	100,0	100,0	100,0	100,0	100,0	100,0	100,0					100,0	100,0	100,0	100,0	83,1	83,5	83,3	83,3
Flores	Sta. Cruz das Flores	91	86	89	89																												
	Lajes das Flores	91	86	89	89																												
<b>Totais</b>		91	86	89	89																												
Corvo	Vila do Corvo																																
<b>Região Autónoma dos Açores</b>		74,3	82,2	77,8	77,8	79,1	81,5	80,1	45,1	30,8	40,3	45,1	30,8	40,3	40,3	40,3	40,3	40,3	40,3	40,3	40,3					56,3	60,1	58,0	60,1	76,9	80,0	78,3	78,3

**Q.II.1.14 - Alunos matriculados no Programa Formativo de Inserção de Jovens (PROFIJ), segundo a ilha e concelho, por sexo, ciclo de ensino e nível de qualificação, rede pública e privada**

Ilha	Concelho	Alunos (Matrículas)													
		Nível III (3.º Ciclo)				Nível IV (Secundário)				Total					
		M	F	MF	6	M	F	MF	10	M	F	MF	16		
Santa Maria	Vila do Porto	6			6				6			10	12	4	16
São Miguel	Lagoa														
	Nordeste														
	Ponta Delgada	99	50	149					88	70	158		187	120	307
	Povoação	13	7	20									13	7	20
	Ribeira Grande	20	23	43					27	39	66		47	62	109
Vila Franca do Campo								54	32	86		54	32	86	
	<b>Totais</b>	132	80	212				169	141	310		301	221	522	
Terceira	Angra do Heroísmo	14	15	29					134	126	260		148	141	289
	Praia da Vitória	14	6	20					54	63	117		68	69	137
	<b>Totais</b>	28	21	49					188	189	377		216	210	426
Graciosa	Santa Cruz da Graciosa	9	2	11					28	16	44		37	18	55
São Jorge	Calheta	10	4	14					3	7	10		13	11	24
	Velas	16	2	18					19	28	47		35	30	65
	<b>Totais</b>	26	6	32					22	35	57		48	41	89
Pico	Lajes do Pico	8	2	10					15	10	25		23	12	35
	Madalena	8	5	13					6	2	8		14	7	21
	São Roque								6	6	12		6	6	12
	<b>Totais</b>	16	7	23				27	18	45		43	25	68	
Faial	Horta							39	26	65		39	26	65	
Flores	Santa Cruz das Flores	9	3	12					2	4	6		11	7	18
	Lajes das Flores														
	<b>Totais</b>	9	3	12					2	4	6		11	7	18
Corvo	Vila do Corvo														
<b>Região Autónoma dos Açores</b>		<b>226</b>	<b>119</b>	<b>345</b>				<b>481</b>	<b>433</b>	<b>914</b>		<b>707</b>	<b>552</b>	<b>1 259</b>	

\*Inclui 32 alunos da Escola Profissional de Capelas - Aprendizagem (nível IV - Secundário)

**Q.II.1.15 - Alunos que transitaram/concluíram no Programa Formativo de Inserção de Jovens (PROFIJ), segundo a ilha e concelho, por sexo, ciclo de ensino e nível de qualificação, rede pública e privada**

Ilha	Concelho	Transição/Conclusão															
		Nível II (3.º Ciclo)				Nível IV (Secundário)				Total							
		M	F	MF	6	M	F	MF	10	M	F	MF	16				
Santa Maria	Vila do Porto	6			6				6				12			4	16
São Miguel	Lagoa Nordeste																
	Ponta Delgada	63	36	99					46	57	103		109	93		202	
	Povoação	7	5	12									7	5		12	
	Ribeira Grande	15	15	30					15	25	40		30	40		70	
	Vila Franca do Campo	85	56	141					101	109	210		186	165		351	
	<b>Totais</b>																
Terceira	Angra do Heroísmo	14	14	28					114	100	214		128	114		242	
	Praia da Vitória	9	4	13					39	61	100		48	65		113	
	<b>Totais</b>	23	18	41					153	161	314		176	179		355	
Graciosa	Santa Cruz da Graciosa	7	2	9					25	15	40		32	17		49	
São Jorge	Calheta	10	4	14					2	7	9		12	11		23	
	Velas	16	2	18					17	26	43		33	28		61	
	<b>Totais</b>	26	6	32					19	33	52		45	39		84	
Pico	Lajes do Pico	8	1	9					10	9	19		18	10		28	
	Madalena	7	4	11					6	2	8		13	6		19	
	São Roque								4	6	10		4	6		10	
	<b>Totais</b>	15	5	20					20	17	37		35	22		57	
Faial	Horta								29	22	51		29	22		51	
Flores	Santa Cruz das Flores	8	3	11					2	3	5		10	6		16	
	Lajes das Flores																
	<b>Totais</b>	8	3	11					2	3	5		10	6		16	
Corvo	Vila do Corvo																
<b>Região Autónoma dos Açores</b>		<b>170</b>	<b>90</b>	<b>260</b>					<b>355</b>	<b>364</b>	<b>719</b>		<b>525</b>	<b>454</b>		<b>979</b>	

\* Inclui 32 alunos da Escola Profissional de Capelas - Aprendizagem (nível IV - Secundário)

**Q.II.1.16- Taxa de transição/conclusão no Programa Formativo de Inserção de Jovens (PROFIJ), segundo a ilha e concelho, por sexo, ciclo de ensino e nível de qualificação, rede pública e privada**

Ilha	Concelho	Taxas de Transição/Conclusão													
		Nível II (3.º Ciclo)						Nível IV (Secundário)							
		M	F	MF	Total	M	F	MF	Total	M	F	MF	Total		
Santa Maria	Vila do Porto	100,0		100,0	100,0	100,0	100,0	100,0	100,0	100,0	100,0	100,0	100,0	100,0	100,0
São Miguel	Lagoa														
	Nordeste														
	Ponta Delgada	63,6	72,0	66,4	66,4	52,3	81,4	65,2		58,3	77,5	65,8			
	Povoação	53,8	71,4	60,0	60,0					53,8	71,4	60,0			
	Ribeira Grande	75,0	65,2	69,8	69,8	55,6	64,1	60,6		63,8	64,5	64,2			
Vila Franca do Campo					74,1	84,4	77,9		74,1	84,4	77,9				
	<b>Totais</b>	64,4	70,0	66,5	66,5	59,8	77,3	67,7		61,8	74,7	67,2			
Terceira	Angra do Heroísmo	100,0	93,3	96,6	96,6	85,1	79,4	82,3		86,5	80,9	83,7			
	Praia da Vitória	64,3	66,7	65,0	65,0	72,2	96,8	85,5		70,6	94,2	82,5			
	<b>Totais</b>	82,1	85,7	83,7	83,7	81,4	85,2	83,3		81,5	85,2	83,3			
Graciosa	Santa Cruz da Graciosa	77,8	100,0	81,8	81,8	89,3	93,8	90,9		86,5	94,4	89,1			
São Jorge	Calheta	100,0	100,0	100,0	100,0	66,7	100,0	90,0		92,3	100,0	95,8			
	Velas	100,0	100,0	100,0	100,0	89,5	92,9	91,5		94,3	93,3	93,8			
	<b>Totais</b>	100,0	100,0	100,0	100,0	86,4	94,3	91,2		93,8	95,1	94,4			
Pico	Lajes do Pico	100,0	50,0	90,0	90,0	66,7	90,0	76,0		78,3	83,3	80,0			
	Madalena	87,5	80,0	84,6	84,6	100,0	100,0	100,0		92,9	85,7	90,5			
	São Roque					66,7	100,0	83,3		66,7	100,0	83,3			
	<b>Totais</b>	93,8	71,4	87,0	87,0	74,1	94,4	82,2		81,4	88,0	83,8			
Faial	Horta					74,4	84,6	78,5		74,4	84,6	78,5			
Flores	Santa Cruz das Flores	88,9	100,0	91,7	91,7	100,0	75,0	83,3		90,9	85,7	88,9			
	Lajes das Flores														
	<b>Totais</b>	88,9	100,0	91,7	91,7	100,0	75,0	83,3		90,9	85,7	88,9			
Corvo	Vila do Corvo														
<b>Região Autónoma dos Açores</b>		<b>75,2</b>	<b>75,6</b>	<b>75,4</b>	<b>75,4</b>	<b>73,8</b>	<b>84,1</b>	<b>78,7</b>		<b>74,3</b>	<b>82,2</b>	<b>77,8</b>			

\* Inclui 32 alunos da Escola Profissional de Capelas - Aprendizagem (nível IV - Secundário)

**Q.II.1.17 - Alunos matriculados no Ensino Profissional,  
segundo a ilha e concelho, por sexo e nível de qualificação,  
rede pública e privada**

<b>Alunos (Matrículas)</b>				
Ilha	Concelho	Nível IV (Secundário)		
		M	F	MF
Santa Maria	Vila do Porto	35	21	56
São Miguel	Lagoa	106	103	209
	Nordeste	28	27	55
	Ponta Delgada	713	540	1 253
	Povoação	44	51	95
	Ribeira Grande	175	198	373
	Vila Franca do Campo	64	44	108
	<b>Totais</b>	<b>1 130</b>	<b>963</b>	<b>2 093</b>
Terceira	Angra do Heroísmo	87	80	167
	Praia da Vitória	152	55	207
	<b>Totais</b>	<b>239</b>	<b>135</b>	<b>374</b>
Graciosa	Santa Cruz da Graciosa	8	2	10
São Jorge	Calheta			
	Velas	103	6	109
	<b>Totais</b>	<b>103</b>	<b>6</b>	<b>109</b>
Pico	Lajes do Pico			
	Madalena	54	49	103
	São Roque			
	<b>Totais</b>	<b>54</b>	<b>49</b>	<b>103</b>
Faial	Horta	50	56	106
Flores	Santa Cruz das Flores			
	Lajes das Flores			
	<b>Totais</b>			
Corvo	Vila do Corvo			
<b>Região Autónoma dos Açores</b>		<b>1 619</b>	<b>1 232</b>	<b>2 851</b>

**Q.II.1.18 - Alunos que transitaram/concluíram no Ensino Profissional, segundo a ilha e concelho, por sexo e nível de qualificação, rede pública e privada**

Transição/Conclusão				
Ilha	Concelho	Nível IV (Secundário)		
		M	F	MF
Santa Maria	Vila do Porto	26	18	44
São Miguel	Lagoa	61	71	132
	Nordeste	17	23	40
	Ponta Delgada	577	442	1 019
	Povoação	35	42	77
	Ribeira Grande	143	182	325
	Vila Franca do Campo	51	37	88
	<b>Totais</b>	884	797	1 681
Terceira	Angra do Heroísmo	71	61	132
	Praia da Vitória	134	41	175
	<b>Totais</b>	205	102	307
Graciosa	Santa Cruz da Graciosa	8	2	10
São Jorge	Calheta			
	Velas	89	5	94
	<b>Totais</b>	89	5	94
Pico	Lajes do Pico			
	Madalena	30	36	66
	São Roque			
	<b>Totais</b>	30	36	66
Faial	Horta	39	44	83
Flores	Santa Cruz das Flores			
	Lajes das Flores			
	<b>Totais</b>			
Corvo	Vila do Corvo			
<b>Região Autónoma dos Açores</b>		<b>1 281</b>	<b>1 004</b>	<b>2 285</b>



**Q.II.1.19 - Taxas de transição/conclusão no Ensino Profissional, segundo a ilha e concelho, por sexo e nível de qualificação, rede pública e privada**

Taxas de Transição/Conclusão				
Ilha	Concelho	Nível IV (Secundário)		
		M	F	MF
Santa Maria	Vila do Porto	74,3	85,7	78,6
São Miguel	Lagoa	57,5	68,9	63,2
	Nordeste	60,7	85,2	72,7
	Ponta Delgada	80,9	81,9	81,3
	Povoação	79,5	82,4	81,1
	Ribeira Grande	81,7	91,9	87,1
	Vila Franca do Campo	79,7	84,1	81,5
	<b>Totais</b>	78,2	82,8	80,3
Terceira	Angra do Heroísmo	81,6	76,3	79,0
	Praia da Vitória	88,2	74,5	84,5
	<b>Totais</b>	85,8	75,6	82,1
Graciosa	Santa Cruz da Graciosa	100,0	100,0	100,0
São Jorge	Calheta			
	Velas	86,4	83,3	86,2
	<b>Totais</b>	86,4	83,3	86,2
Pico	Lajes do Pico			
	Madalena	55,6	73,5	64,1
	São Roque			
	<b>Totais</b>	55,6	73,5	64,1
Faial	Horta	78,0	78,6	78,3
Flores	Santa Cruz das Flores			
	Lajes das Flores			
	<b>Totais</b>			
Corvo	Vila do Corvo			
<b>Região Autónoma dos Açores</b>		<b>79,1</b>	<b>81,5</b>	<b>80,1</b>







**Q.II.1.23 - Alunos matriculados nos Cursos de Formação Vocacional, segundo a ilha e concelho, por sexo e ciclo de ensino, rede pública**

Alunos (Matrículas)										
Ilha	Concelho	2.º Ciclo			3.º Ciclo			Total		
		M	F	MF	M	F	MF	M	F	MF
Santa Maria	Vila do Porto				5	2	7	5	2	7
São Miguel	Lagoa				18	9	27	18	9	27
	Nordeste				7	2	9	7	2	9
	Ponta Delgada				4	4	8	4	4	8
	Povoação									
	Ribeira Grande	9	7	16	33	13	46	42	20	62
	Vila Franca do Campo				7	5	12	7	5	12
	<b>Totais</b>	9	7	16	69	33	102	78	40	118
Terceira	Angra do Heroísmo	5	4	9	23	18	41	28	22	50
	Praia da Vitória				2	2	4	2	2	4
	<b>Totais</b>	5	4	9	25	20	45	30	24	54
Graciosa	Santa Cruz da Graciosa									
São Jorge	Calheta									
	Velas									
	<b>Totais</b>									
Pico	Lajes do Pico									
	Madalena									
	São Roque									
	<b>Totais</b>									
Faial	Horta				7	3	10	7	3	10
Flores	Santa Cruz das Flores									
	Lajes das Flores									
	<b>Totais</b>									
Corvo	Vila do Corvo									
<b>Região Autónoma dos Açores</b>		<b>14</b>	<b>11</b>	<b>25</b>	<b>106</b>	<b>58</b>	<b>164</b>	<b>120</b>	<b>69</b>	<b>189</b>

**Q.II.1.24 - Alunos que transitaram/concluíram o Curso de Formação Vocacional, segundo a ilha e concelho, por sexo e ciclo de ensino, rede pública**

Transições/Conclusões										
Ilha	Concelho	2.º Ciclo			3.º Ciclo			Total		
		M	F	MF	M	F	MF	M	F	MF
Santa Maria	Vila do Porto				4	2	6	4	2	6
São Miguel	Lagoa				12	2	14	12	2	14
	Nordeste				4	2	6	4	2	6
	Ponta Delgada				1	2	3	1	2	3
	Povoação									
	Ribeira Grande	9	6	15	29	9	38	38	15	53
	Vila Franca do Campo				4	4	8	4	4	8
	<b>Totais</b>	9	6	15	50	19	69	59	25	84
Terceira	Angra do Heroísmo	2	4	6	15	14	29	17	18	35
	Praia da Vitória				1	2	3	1	2	3
	<b>Totais</b>	2	4	6	16	16	32	18	20	38
Graciosa	Santa Cruz da Graciosa									
São Jorge	Calheta									
	Velas									
	<b>Totais</b>									
Pico	Lajes do Pico									
	Madalena									
	São Roque									
	<b>Totais</b>									
Faial	Horta				7	3	10	7	3	10
Flores	Santa Cruz das Flores									
	Lajes das Flores									
	<b>Totais</b>									
Corvo	Vila do Corvo									
<b>Região Autónoma dos Açores</b>		<b>11</b>	<b>10</b>	<b>21</b>	<b>77</b>	<b>40</b>	<b>117</b>	<b>88</b>	<b>50</b>	<b>138</b>

**Q.II.1.25 - Taxa de transição/conclusão no Curso de Formação Vocacional, segundo a ilha e concelho, por sexo e ciclo de ensino, rede pública**

Taxas de Transição/Conclusão										
Ilha	Concelho	2.º Ciclo			3.º Ciclo			Total		
		M	F	MF	M	F	MF	M	F	MF
Santa Maria	Vila do Porto				80,0	100,0	85,7	80,0	100,0	85,7
São Miguel	Lagoa				66,7	22,2	51,9	66,7	22,2	51,9
	Nordeste				57,1	100,0	66,7	57,1	100,0	66,7
	Ponta Delgada				25,0	50,0	37,5	25,0	50,0	37,5
	Povoação									
	Ribeira Grande	100,0	85,7	93,8	87,9	69,2	82,6	90,5	75,0	85,5
	Vila Franca do Campo				57,1	80,0	66,7	57,1	80,0	66,7
	<b>Totais</b>	100,0	85,7	93,8	72,5	57,6	67,6	75,6	62,5	71,2
Terceira	Angra do Heroísmo	40,0	100,0	66,7	65,2	77,8	70,7	60,7	81,8	70,0
	Praia da Vitória				50,0	100,0	75,0	50,0	100,0	75,0
	<b>Totais</b>	40,0	100,0	66,7	64,0	80,0	71,1	60,0	83,3	70,4
Graciosa	Santa Cruz da Graciosa									
São Jorge	Calheta									
	Velas									
	<b>Totais</b>									
Pico	Lajes do Pico									
	Madalena									
	São Roque									
	<b>Totais</b>									
Faial	Horta				100,0	100,0	100,0	100,0	100,0	100,0
Flores	Santa Cruz das Flores									
	Lajes das Flores									
	<b>Totais</b>									
Corvo	Vila do Corvo									
<b>Região Autónoma dos Açores</b>		<b>78,6</b>	<b>90,9</b>	<b>84,0</b>	<b>72,6</b>	<b>69,0</b>	<b>71,3</b>	<b>73,3</b>	<b>72,5</b>	<b>73,0</b>

Q.II.1.26 - Alunos matriculados nos Programas Específicos do Regime Educativo Especial, segundo a ilha e concelho, por sexo e programas, rede pública

		Alunos (Matrículas)																							
		Sócio-educativo				Despiste e Orientação Vocacional				Pré-Profissionalização				Formação Profissionalizante				Ocupacional				Total			
		M	F	MF	Total	M	F	MF	Total	M	F	MF	Total	M	F	MF	Total	M	F	MF	Total				
Santa Maria	Vila do Porto	12	5	17	4	2	6	4	4	4	18	15	13	28	8	3	11	26	13	39					
São Miguel	Lagoa	27	11	38	24	6	30	14	4	18	15	13	28	8	3	11	88	37	125						
	Nordeste	2	2	4	1	5	8	2	10	7	4	11	2	2	4	23	9	32							
	Ponta Delgada	39	24	63	70	32	102	48	22	70	16	14	30	35	13	48	208	105	313						
	Povoação	16	7	23	8	5	13	8	2	10	4	14	4	2	6	46	20	66							
	Ribeira Grande	18	8	26	76	39	115	62	24	86	23	15	38	20	13	33	199	99	298						
Vila Franca do Campo	26	10	36	14	3	17	10	8	18	14	3	17	10	5	15	74	29	103							
<b>Totais</b>		128	60	188	196	86	282	150	62	212	85	53	138	79	38	117	638	299	937						
Terceira	Angra do Heroísmo	3		3	56	27	83	31	28	59	26	15	41	15	8	23	131	78	209						
	Praia da Vitória	3		3	23	9	32	18	10	28	31	11	42	2	3	5	74	33	107						
<b>Totais</b>		3		3	79	36	115	49	38	87	57	26	83	17	11	28	205	111	316						
Graciosa	Santa Cruz da Graciosa	8	8	16	4	1	5				12	6	18	1	1	2	25	16	41						
São Jorge	Calheta	2	1	3	3	5	1	6			4	2	6	3	1	4	10	3	13						
	Velas	2	1	3	8	1	9			1	4	2	6	2	2	4	9	5	14						
<b>Totais</b>		2	1	3	8	1	9			1	4	2	6	5	3	8	19	8	27						
Pico	Lajes do Pico	15		15	6	6	12	2	1	3				2	1	3	25	2	27						
	Madalena				4	4	7	2	2	9				2	1	3	13	3	16						
	São Roque				1	1	2	2	6	1	7			1	1	2	9	3	12						
<b>Totais</b>		15		15	10	1	11	11	3	14	6	1	7	5	3	8	47	8	55						
Faial	Horta	9	5	14	7	3	10	12	5	17	7	7	14	4	2	6	39	15	54						
Flores	Santa Cruz das Flores							2	1	3	2	1	3				6	2	8						
	Lajes das Flores													1		1									
<b>Totais</b>								2	1	3	2	1	3	1		1	5	2	7						
Corvo	Vila do Corvo				1		1									1			1						
<b>Totais</b>		177	79	256	309	130	439	228	110	338	175	90	265	116	63	179	1005	472	1477						



























**Q.II.1.38 - Alunos matriculados , por sexo e faixa etária e nível/ciclo de ensino, rede pública e privada**

Faixas Etárias	EPE		1.º Ciclo		2.º Ciclo		3.º Ciclo		Secundário		Totais	
	M	F	M	F	M	F	M	F	M	F	M	F
3 a 5	3 178	2 927	1								3 179	2 927
6 a 9	282	175	4 361	4 289	1	1					4 644	4 465
10 a 11			617	430	2 077	2 123	2	1			2 696	2 554
12 a 14			242	114	671	506	3 100	3 273	3	5	4 016	3 898
15 a 17			62	16	178	73	1 178	829	2 744	3 023	4 162	3 941
18 a 24			7	2	18	10	164	94	1 407	1 268	1 596	1 374
<b>Totais</b>	<b>3 460</b>	<b>3 102</b>	<b>5 290</b>	<b>4 851</b>	<b>2 945</b>	<b>2 713</b>	<b>4 444</b>	<b>4 197</b>	<b>4 154</b>	<b>4 296</b>	<b>20 293</b>	<b>19 159</b>

**Q.II.1.39 - Alunos matriculados , por sexo e faixa etária, distribuição percentual, rede pública e privada**

Faixas Etárias	EPE		1.º Ciclo		2.º Ciclo		3.º Ciclo Nível II		Secundário Nível IV	
	M	F	M	F	M	F	M	F	M	F
3 a 5	<b>91,8</b>	<b>94,4</b>	0,0							
6 a 9	8,2	5,6	<b>82,4</b>	<b>88,4</b>	0,0	0,0				
10 a 11			11,7	8,9	<b>70,5</b>	<b>78,3</b>	0,0	0,0		
12 a 14			4,6	2,4	22,8	18,7	<b>69,8</b>	<b>78,0</b>	0,1	0,1
15 a 17			1,2	0,3	6,0	2,7	26,5	19,8	<b>66,1</b>	<b>70,4</b>
18 a 24			0,1	0,0	0,6	0,4	3,7	2,2	33,9	29,5
<b>Totais</b>	<b>100,0</b>	<b>100,0</b>	<b>100,0</b>	<b>100,0</b>	<b>100,0</b>	<b>100,0</b>	<b>100,0</b>	<b>100,0</b>	<b>100,0</b>	<b>100,0</b>

## **2. Pessoal Docente**



**Q.II.2.1 - Docentes por nível de educação/ensino, sexo, grupo etário e habilitações académicas na RAA em 2021/2022, rede pública e rede particular, cooperativa e solidária**

Nível de educação/ensino	Educação pré-escolar	1.º ciclo do ensino básico	2.º Ciclo do ensino básico	3.º ciclo do ensino básico, ensino secundário	Educação especial	Ensino profissional
<b>Total de docentes</b>	<b>537</b>	<b>1070</b>	<b>1055</b>	<b>2267</b>	<b>307</b>	<b>528</b>
<b>Sexo</b>						
Mulheres	523	943	672	1518	262	281
Homens	14	127	383	749	45	247
Taxa de feminidade(%)	97,4%	88,1%	63,7%	67,0%	85,3%	53,2%
<b>Situação Profissional</b>						
Do quadro	474	938	926	1967	270	44
Contratados	63	132	129	300	37	484
Docentes do quadro(%)	88,3%	87,7%	87,8%	86,8%	87,9%	8,3%
<b>Grupo etário</b>						
<30	12	21	28	35	2	34
30 - 39	75	166	76	186	38	141
40 - 49	176	481	494	1145	154	269
50 - 59	216	303	310	680	91	77
≥ 60	58	99	147	221	22	7
Docentes <40 anos (%)	16,2%	17,5%	9,9%	9,7%	13,0%	33,1%
<b>Habilitações académicas</b>						
Doutoramento ou mestrado	56	91	85	208	31	82
Licenciatura ou equiparado	421	863	923	2028	274	399
Bacharelato ou outras	60	116	47	31	2	47
Docentes com licenciatura (%)	78,4%	80,7%	87,5%	89,5%	89,3%	75,6%

**Q.II.2.2 - Docentes segundo o sexo e grupo de recrutamento na RAA em 2021/2022, rede pública e rede particular, cooperativa e solidária**

Natureza do estabelecimento Grupo de recrutamento	Ensino Público			Ensino Privado		
	Homens e Mulheres	Homens	Mulheres	Homens e Mulheres	Homens	Mulheres
<b>Educação Pré-Escolar e Ensino Básico - 1.º ciclo</b>	<b>1435</b>	<b>132</b>	<b>1303</b>	<b>172</b>	<b>9</b>	<b>163</b>
100 - Educação Pré-Escolar	420	10	410	117	4	113
110 - Ensino Básico 1.º Ciclo	998	122	876	55	5	50
120 - Inglês - 1.º ciclo do Ensino Básico	17		17			
<b>Educação Especial</b>	<b>307</b>	<b>45</b>	<b>262</b>			
101 - Educação Especial - Educação Pré-Escolar	77	4	73			
111 - Educação Especial - 1.º Ciclo do Ensino Básico	144	19	125			
700 - Educação Especial - 2.º e 3.º Ciclos do Ens. Básico e Ens. Secundário	86	22	64			
<b>Ensino Básico - 2.º Ciclo</b>	<b>1030</b>	<b>374</b>	<b>656</b>	<b>25</b>	<b>9</b>	<b>16</b>
200 - Português e Estudos Sociais/História	152	42	110	4	1	3
210 - Português e Francês	33	6	27	1		1
220 - Português e Inglês	166	22	144	4		4
230 - Matemática e Ciências da Natureza	222	65	157	5	2	3
240 - Educação Visual e Tecnológica	173	69	104	3	1	2
250 - Educação Musical	76	30	46	3	2	1
260 - Educação Física	160	112	48	4	3	1
290 - Educação Moral e Religiosa Católica	44	24	20	1		1
550 - Informática	4	4				
<b>Ensinos Básico (3.º Ciclo) e Secundário</b>	<b>2250</b>	<b>743</b>	<b>1507</b>	<b>17</b>	<b>6</b>	<b>11</b>
290 - Educação Moral e Religiosa Católica	15	7	8			
300 - Português	298	46	252	3		3
310 - Latim e Grego	1		1			
320 - Francês	107	17	90	1		1
330 - Inglês	178	18	160	1		1
340 - Alemão	5		5			
350 - Espanhol	4		4			
360 - Língua Gestual Portuguesa						
400 - História	165	71	94	1	1	
410 - Filosofia	76	34	42	1		1
420 - Geografia	143	53	90	1		1
430 - Economia e Contabilidade	71	38	33	1	1	
500 - Matemática	293	74	219	3	2	1
510 - Física e Química	191	69	122			
520 - Biologia e Geologia	219	60	159	1	1	
530 - Educação Tecnológica	56	14	42			
540 - Electrotecnia	2	1	1			
550 - Informática	134	81	53			
560 - Ciências Agro-Pecuárias	8	4	4			
600 - Artes Visuais	86	31	55	2		2
610 - Música	11	6	5			
620 - Educação Física	187	119	68	2	1	1



Q.II.2.3 - Docentes por município segundo o nível de ensino ministrado e a natureza institucional do estabelecimento, 2021/2022

Município	Educação pré-escolar			1.º ciclo do ensino básico			2.º ciclo do ensino básico			3.º ciclo do ensino básico e ensino secundário			Educação Especial			Formadores (escolas profissionais)		
	Total	Público	Particular, cooperativa e solidária	Total	Público	Particular, cooperativa e solidária	Total	Público	Particular, cooperativa e solidária	Total	Público	Particular, cooperativa e solidária	Total	Público	Privado	Total	Público	Privado
<b>R. A. Açores</b>	<b>537</b>	<b>420</b>	<b>117</b>	<b>1 070</b>	<b>1 015</b>	<b>55</b>	<b>1 055</b>	<b>1 030</b>	<b>25</b>	<b>2 267</b>	<b>2 250</b>	<b>17</b>	<b>307</b>	<b>307</b>	<b>0</b>	<b>528</b>	<b>30</b>	<b>498</b>
Santa Maria	12	12	0	30	30	0	22	22	0	63	63	0	7	7	0	0	0	0
Vila do Porto	12	12	0	30	30	0	22	22	0	63	63	0	7	7	0	0	0	0
<b>São Miguel</b>	<b>294</b>	<b>235</b>	<b>59</b>	<b>638</b>	<b>596</b>	<b>42</b>	<b>619</b>	<b>600</b>	<b>19</b>	<b>1 313</b>	<b>1 296</b>	<b>17</b>	<b>173</b>	<b>173</b>	<b>0</b>	<b>363</b>	<b>30</b>	<b>333</b>
Lagoa	28	26	2	63	63	0	68	68	0	165	165	0	14	14	0	27	0	27
Nordeste	11	11	0	22	22	0	26	26	0	48	48	0	5	5	0	28	0	28
Ponta Delgada	144	103	41	302	260	42	290	271	19	696	679	17	86	86	0	230	30	200
Povoação	14	13	1	33	33	0	30	30	0	54	54	0	8	8	0	23	0	23
Ribeira Grande	75	64	11	167	167	0	150	150	0	251	251	0	40	40	0	32	0	32
Vila Franca do Campo	24	18	6	51	51	0	55	55	0	99	99	0	20	20	0	23	0	23
<b>Terceira</b>	<b>133</b>	<b>96</b>	<b>37</b>	<b>211</b>	<b>203</b>	<b>8</b>	<b>214</b>	<b>208</b>	<b>6</b>	<b>471</b>	<b>471</b>	<b>0</b>	<b>75</b>	<b>75</b>	<b>0</b>	<b>94</b>	<b>0</b>	<b>94</b>
Angra do Heroísmo	84	53	31	134	126	8	137	131	6	297	297	0	46	46	0	68	0	68
Praia da Vitória	49	43	6	77	77	0	77	77	0	174	174	0	29	29	0	26	0	26
Graciosa	11	8	3	16	16	0	17	17	0	45	45	0	5	5	0	0	0	0
Santa Cruz da Graciosa	11	8	3	16	16	0	17	17	0	45	45	0	5	5	0	0	0	0
<b>São Jorge</b>	<b>16</b>	<b>9</b>	<b>7</b>	<b>33</b>	<b>33</b>	<b>0</b>	<b>46</b>	<b>46</b>	<b>0</b>	<b>83</b>	<b>83</b>	<b>0</b>	<b>10</b>	<b>10</b>	<b>0</b>	<b>21</b>	<b>0</b>	<b>21</b>
Calheta	7	4	3	15	15	0	22	22	0	40	40	0	4	4	0	0	0	0
Velas	9	5	4	18	18	0	24	24	0	43	43	0	6	6	0	21	0	21
<b>Pico</b>	<b>35</b>	<b>32</b>	<b>3</b>	<b>65</b>	<b>65</b>	<b>0</b>	<b>62</b>	<b>62</b>	<b>0</b>	<b>127</b>	<b>127</b>	<b>0</b>	<b>23</b>	<b>23</b>	<b>0</b>	<b>16</b>	<b>0</b>	<b>16</b>
Lajes do Pico	9	9	0	17	17	0	22	22	0	48	48	0	7	7	0	0	0	0
Madalena	18	16	2	32	32	0	25	25	0	46	46	0	10	10	0	16	0	16
São Roque do Pico	8	7	1	16	16	0	15	15	0	33	33	0	6	6	0	0	0	0
<b>Faial</b>	<b>27</b>	<b>21</b>	<b>6</b>	<b>56</b>	<b>51</b>	<b>5</b>	<b>53</b>	<b>53</b>	<b>0</b>	<b>113</b>	<b>113</b>	<b>0</b>	<b>10</b>	<b>10</b>	<b>0</b>	<b>34</b>	<b>0</b>	<b>34</b>
Horta	27	21	6	56	51	5	53	53	0	113	113	0	10	10	0	34	0	34
<b>Flores</b>	<b>8</b>	<b>7</b>	<b>1</b>	<b>15</b>	<b>15</b>	<b>0</b>	<b>19</b>	<b>19</b>	<b>0</b>	<b>38</b>	<b>38</b>	<b>0</b>	<b>4</b>	<b>4</b>	<b>0</b>	<b>0</b>	<b>0</b>	<b>0</b>
Lajes das Flores	1	1	0	4	4	0	0	0	0	0	0	0	0	0	0	0	0	0
Santa Cruz das Flores	7	6	1	11	11	0	19	19	0	38	38	0	4	4	0	0	0	0
<b>Corvo</b>	<b>1</b>	<b>0</b>	<b>1</b>	<b>6</b>	<b>6</b>	<b>0</b>	<b>3</b>	<b>3</b>	<b>0</b>	<b>14</b>	<b>14</b>	<b>0</b>	<b>0</b>	<b>0</b>	<b>0</b>	<b>0</b>	<b>0</b>	<b>0</b>
Corvo	1	0	1	6	6	0	3	3	0	14	14	0	0	0	0	0	0	0



### **3. Pessoal Não Docente**

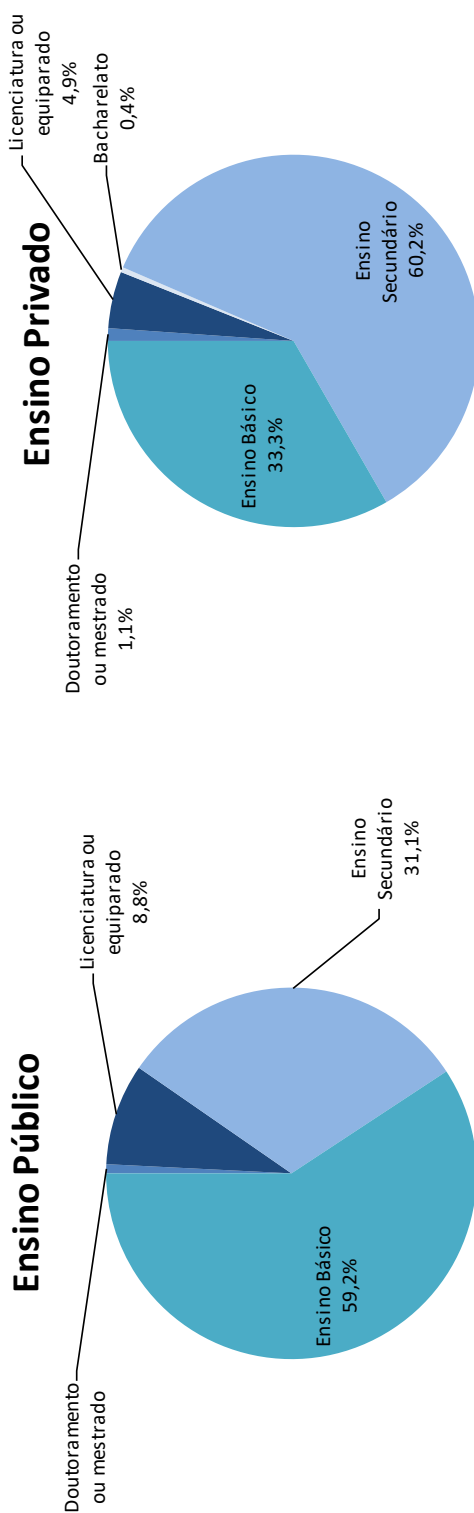


## Q.II.3.1 - Pessoal não docente por natureza do estabelecimento na RAA

2021/2022

Natureza do Estabelecimento		Total	Ensino Público	Ensino Privado
R. A. Açores		3697	2785	912
Sexo	Mulheres	3113	2268	845
	Homens	584	517	67
	Taxa de feminidade (%)	84,2%	81,4%	92,7%
Situação Profissional	Contrato de trabalho por tempo indeterminado	2937	2150	787
	Contrato de trabalho a termo resolutivo	129	75	54
	Programas	631	560	71
	Tx. de Pessoal do Quadro (%)	79,4%	77,2%	86,3%
Grupo etário	<30	375	227	148
	30 - 39	616	410	206
	40 - 49	963	704	259
	50 - 59	1129	924	205
	≥60	614	520	94
	Distribuição percentual < 40 anos	26,8%	22,9%	38,8%
Habilitações académicas	Doutoramento ou mestrado	32	22	10
	Licenciatura ou equiparado	291	246	45
	Bacharelato	4		4
	Ensino Secundário	1416	867	549
	Ensino Básico	1954	1650	304
	Distribuição percentual com licenciatura	7,9%	8,8%	4,9%

G.11.3.1 - Distribuição percentual do pessoal não docente por habilitações académicas, na RAA



## **4. Infraestruturas**





**Q.II.4.1 - Tipologia dos estabelecimentos de educação/ensino por município segundo o nível de ensino ministrado e a natureza institucional do estabelecimento, 2021/2022**

Iha/Município	Nível de educação/ensino		Jardim de infância (*)		Escola Básica		Escola Básica e Secundária		Escola Secundária		Escola Profissional					
			Total	Público	Privado	Total	Público	Privado	Total	Público	Privado	Total	Público	Privado		
			52	47	245	134	7	14	13	1	8	8	18	1	17	
<b>R. A. Açores</b>			<b>99</b>	<b>52</b>	<b>47</b>	<b>245</b>	<b>134</b>	<b>7</b>	<b>14</b>	<b>13</b>	<b>1</b>	<b>8</b>	<b>8</b>	<b>18</b>	<b>1</b>	<b>17</b>
<b>Santa Maria</b>					109	5		1	1							
Vila do Porto					109	5		1	1							
<b>São Miguel</b>	<b>70</b>	<b>49</b>	<b>21</b>	<b>78</b>	<b>73</b>	<b>5</b>	<b>4</b>	<b>3</b>	<b>1</b>	<b>5</b>	<b>5</b>	<b>12</b>	<b>1</b>	<b>11</b>		
Lagoa	49	47	2	9	9		1	1		1	1	1	1	1		
Nordeste				4	4											
Ponta Delgada	11	2	9	38	33	5	1	1	1	3	3	7	1	6		
Povoação	1		1	7	7		1	1		1	1	1	1	1		
Ribeira Grande	7		7	16	16					1	1	1	1	1		
Vila Franca do Campo	2		2	4	4		1	1		1	1	1	1	1		
<b>Terceira</b>	<b>15</b>	<b>15</b>	<b>15</b>	<b>32</b>	<b>31</b>	<b>1</b>	<b>1</b>	<b>1</b>	<b>1</b>	<b>2</b>	<b>2</b>	<b>3</b>	<b>3</b>	<b>3</b>		
Angra do Heroísmo	11		11	18	17	1	1	1		1	1	2	2	2		
Praia da Vitória	4		4	14	14					1	1	1	1	1		
<b>Graciosa</b>	<b>1</b>	<b>1</b>	<b>1</b>	<b>4</b>	<b>4</b>	<b>4</b>	<b>1</b>	<b>1</b>	<b>1</b>							
Santa Cruz da Graciosa	1		1	4	4		1	1								
<b>São Jorge</b>	<b>4</b>	<b>4</b>	<b>4</b>	<b>3</b>	<b>3</b>	<b>3</b>	<b>2</b>	<b>2</b>	<b>2</b>			<b>1</b>	<b>1</b>	<b>1</b>		
Calheta	2		2	1	1		1	1								
Velas	2		2	2	2		1	1				1	1	1		
<b>Pico</b>	<b>4</b>	<b>2</b>	<b>2</b>	<b>7</b>	<b>7</b>	<b>7</b>	<b>3</b>	<b>3</b>	<b>3</b>			<b>1</b>	<b>1</b>	<b>1</b>		
Lajes do Pico	0		0	2	2		1	1								
Madalena	3		3	4	4		1	1				1	1	1		
São Roque do Pico	1		1	1	1		1	1								
<b>Faial</b>	<b>3</b>	<b>1</b>	<b>2</b>	<b>10</b>	<b>9</b>	<b>1</b>				<b>1</b>	<b>1</b>	<b>1</b>	<b>1</b>	<b>1</b>		
Horta	3		3	10	9	1				1	1	1	1	1		
<b>Flores</b>	<b>1</b>	<b>1</b>	<b>1</b>	<b>2</b>	<b>2</b>	<b>2</b>	<b>1</b>	<b>1</b>	<b>1</b>							
Lajes das Flores				1	1											
Santa Cruz das Flores	1		1	1	1		1	1								
<b>Corvo</b>	<b>1</b>	<b>1</b>	<b>1</b>	<b>1</b>	<b>1</b>	<b>1</b>	<b>1</b>	<b>1</b>	<b>1</b>							
Corvo	1		1				1	1								

(\*) Estabelecimento onde é exclusivamente ministrada a Educação Pré-Escolar

Q.II.4.2 - Estabelecimentos de educação/ensino, segundo a tipologia, 2021/2022

	Total	Jl	EB1	EB1/Jl	EB1,2/Jl	EB2	EB2,3	EB1,2,3/Jl	EB1,2,3/Jl/S	EB2,3/S	ES	EP	EB1,2,3/S	EB1,2/EA/Jl	EB1,2,3/Jl/S/EA	Conservatório Regional de PDL
Total	234	52	5	115	5	2	3	10	5	5	8	18	3	1	1	1
Público	162	5	5	109	4	2	3	10	4	5	8	1	3	1	1	1
Privado	72	47		6	1				1			17				

**III - ESTATÍSTICAS DA EDUCAÇÃO**  
**DESAGREGAÇÃO POR ESCOLA**  
**2021/2022**



## Educação Pré-Escolar

Constitui a primeira etapa da educação, destinando-se a crianças entre os 3 anos de idade e a idade de ingresso no 1.º ciclo do ensino básico.

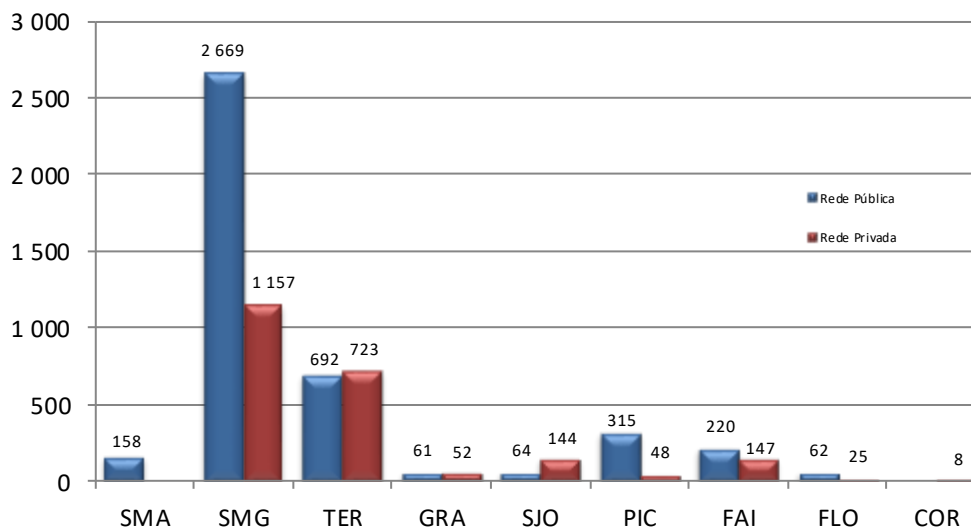
As inscrições são facultativas e podem ser efetuadas tanto na rede pública como na rede privada.

Na rede privada as inscrições poderão ser efetuadas em Instituições Particulares de Solidariedade Social (IPSS) ou em outras Instituições Particulares que poderão oferecer outros níveis de ensino.

A ilha de Santa Maria só tem oferta na rede pública e a ilha do Corvo somente na rede privada. A rede pública regista 4241 crianças (mais 180 crianças que no ano letivo 2020/2021) e a rede privada 2304 crianças (menos 74 crianças que no ano letivo transato), apresentando um peso percentual respetivamente de 64,8% e 35,2 %.

A taxa de feminidade nesta etapa da educação é de 47,4%.

**Crianças inscritas na Educação Pré-Escolar, Rede Pública e Rede Privada**



Educação Pré-Escolar  
Ensino Regular

Rede Pública

## Inscrições por idade e por sexo

Desagregação por Ilha, Concelho, Unidade Orgânica e por Escola	3 anos		4 anos		5 anos		>=6 anos		Total de Inscrições		
	M	F	M	F	M	F	M	F	M	F	MF
<b>R. A. Açores</b>	<b>439</b>	<b>448</b>	<b>659</b>	<b>629</b>	<b>901</b>	<b>767</b>	<b>244</b>	<b>151</b>	<b>2245</b>	<b>1996</b>	<b>4241</b>
<b>Santa Maria</b>	<b>23</b>	<b>21</b>	<b>28</b>	<b>27</b>	<b>30</b>	<b>25</b>	<b>4</b>	<b>0</b>	<b>85</b>	<b>73</b>	<b>158</b>
Vila do Porto	23	21	28	27	30	25	4	0	85	73	158
<b>Escola Básica e Secundária de Santa Maria</b>	<b>23</b>	<b>21</b>	<b>28</b>	<b>27</b>	<b>30</b>	<b>25</b>	<b>4</b>	<b>0</b>	<b>85</b>	<b>73</b>	<b>158</b>
EB1/JI D. António Sousa Braga	0	3	4	2	3	1	1	0	8	6	14
EB1/JI de Aeroporto	6	5	4	10	6	5	0	0	16	20	36
EB1/JI de Almagreira	1	1	1	4	2	3	1	0	5	8	13
EB1/JI de São Pedro	0	0	2	2	2	2	0	0	4	4	8
EB1/JI de Vila do Porto	16	12	17	9	17	14	2	0	52	35	87
<b>São Miguel</b>	<b>245</b>	<b>253</b>	<b>397</b>	<b>391</b>	<b>594</b>	<b>492</b>	<b>186</b>	<b>110</b>	<b>1422</b>	<b>1247</b>	<b>2669</b>
Lagoa	21	41	47	41	65	60	25	13	158	155	313
<b>Escola Básica Integrada da Lagoa</b>	<b>14</b>	<b>26</b>	<b>34</b>	<b>26</b>	<b>43</b>	<b>41</b>	<b>17</b>	<b>10</b>	<b>108</b>	<b>103</b>	<b>211</b>
EB1/JI D. Manuel de Medeiros Guerreiro	0	1	3	1	3	3	3	1	9	6	15
EB1/JI Dr. Francisco Carreiro da Costa	3	9	5	5	16	9	5	1	29	24	53
EB1/JI Dr. Francisco Machado Faria e Maia	2	1	11	2	5	4	1	1	19	8	27
EB1/JI Dr. José Pereira Botelho	4	8	5	5	7	8	2	1	18	22	40
EB1/JI Marquês Jácome Correia	2	2	2	1	3	6	2	2	9	11	20
EB1/JI Prof. Octávio Gomes Filipe	0	4	3	5	3	5	3	0	9	14	23
EB1/JI Tavares Canário	3	1	5	7	6	6	1	4	15	18	33
<b>Escola Básica Integrada de Água de Pau</b>	<b>7</b>	<b>15</b>	<b>13</b>	<b>15</b>	<b>22</b>	<b>19</b>	<b>8</b>	<b>3</b>	<b>50</b>	<b>52</b>	<b>102</b>
EB1,2,3/JI de Água de Pau	7	15	13	15	22	19	8	3	50	52	102
Nordeste	20	6	15	16	16	12	2	0	53	34	87
<b>Escola Básica e Secundária do Nordeste</b>	<b>20</b>	<b>6</b>	<b>15</b>	<b>16</b>	<b>16</b>	<b>12</b>	<b>2</b>	<b>0</b>	<b>53</b>	<b>34</b>	<b>87</b>
EB1/JI de Lomba da Fazenda	4	4	8	2	7	3	0	0	19	9	28
EB1/JI de Nordeste	8	1	4	5	3	3	1	0	16	9	25
EB1/JI Manuel Inácio de Melo	3	1	0	2	2	2	0	0	5	5	10
EB1/JI Prof. Manuel Francisco Correia	5	0	3	7	4	4	1	0	13	11	24
<b>Ponta Delgada</b>	<b>134</b>	<b>129</b>	<b>199</b>	<b>189</b>	<b>262</b>	<b>204</b>	<b>60</b>	<b>43</b>	<b>655</b>	<b>565</b>	<b>1220</b>
<b>Escola Básica Integrada dos Arrifes</b>	<b>27</b>	<b>28</b>	<b>51</b>	<b>37</b>	<b>39</b>	<b>40</b>	<b>18</b>	<b>10</b>	<b>135</b>	<b>115</b>	<b>250</b>
EB1/JI Cardeal Humberto de Medeiros	3	9	15	13	12	15	4	3	34	40	74
EB1/JI da Covoada	5	4	3	4	7	4	2	0	17	12	29
EB1/JI da Relva	2	2	6	2	3	3	2	0	13	7	20
EB1/JI do Outeiro	3	6	10	4	3	5	4	0	20	15	35
EB1/JI dos Milagres	5	2	6	8	2	5	4	1	17	16	33
EB1/JI Eng <sup>o</sup> . José Cordeiro	9	5	11	6	12	8	2	6	34	25	59
<b>Escola Básica Integrada de Vila de Capelas</b>	<b>29</b>	<b>35</b>	<b>34</b>	<b>61</b>	<b>58</b>	<b>43</b>	<b>12</b>	<b>15</b>	<b>133</b>	<b>154</b>	<b>287</b>
EB1,2,3/JI de Vila de Capelas	2	4	4	4	4	2	1	1	11	11	22
EB1/JI da Vila de Capelas	7	9	7	13	10	11	3	6	27	39	66
EB1/JI de Santa Bárbara	1	3	2	6	6	1	1	0	10	10	20
EB1/JI de Santo António	3	5	5	15	8	6	3	4	19	30	49
EB1/JI Francisco José de Medeiros	2	3	1	5	5	2	0	0	8	10	18
EB1/JI João Francisco Cabral	3	0	0	2	2	5	0	0	5	7	12
EB1/JI Manuel António Vasconcelos	0	1	2	2	2	1	0	1	4	5	9
EB1/JI Padre António Nunes	4	1	4	3	4	5	0	0	12	9	21
EB1/JI Prof. Mariano Marcelino Cabral	2	2	2	5	7	5	1	1	12	13	25
Ji de Poços	5	7	7	6	10	5	3	2	25	20	45
<b>Escola Básica Integrada de Ginetes</b>	<b>15</b>	<b>14</b>	<b>16</b>	<b>17</b>	<b>23</b>	<b>15</b>	<b>4</b>	<b>2</b>	<b>58</b>	<b>48</b>	<b>106</b>
EB1/JI Comendador Ângelo José Dias	6	7	2	2	7	3	1	0	16	12	28
EB1/JI de Candelária	1	2	1	6	3	2	2	2	7	12	19
EB1/JI Padre José Cabral Lindo	2	1	3	1	4	3	0	0	9	5	14
EB1/JI Padre José Gomes Pereira	5	3	6	8	7	4	1	0	19	15	34

**Educação Pré-Escolar**  
**Ensino Regular**
**Rede Pública**
**Inscrições por idade e por sexo**

Desagregação por Ilha, Concelho, Unidade Orgânica e por Escola	3 anos		4 anos		5 anos		>=6 anos		Total de Inscrições		
	M	F	M	F	M	F	M	F	M	F	MF
Jl Dr. Carlos Pavão de Medeiros	1	1	4	0	2	3	0	0	7	4	11
<b>Escola Básica Integrada Canto da Maia</b>	<b>35</b>	<b>25</b>	<b>55</b>	<b>43</b>	<b>85</b>	<b>57</b>	<b>15</b>	<b>9</b>	<b>190</b>	<b>134</b>	<b>324</b>
EB1,2/Jl Canto da Maia	9	9	18	18	30	18	2	2	59	47	106
EB1/Jl Cecília Meireles	3	3	2	6	8	6	2	2	15	17	32
EB1/Jl de Ramalho	1	3	20	6	9	9	3	2	33	20	53
EB1/Jl de São José	12	4	2	4	14	11	6	0	34	19	53
EB1/Jl Professor Dr. Alexandre Linhares Furtado	10	6	13	9	24	13	2	3	49	31	80
<b>Escola Básica Integrada Roberto Ivens</b>	<b>28</b>	<b>27</b>	<b>43</b>	<b>31</b>	<b>57</b>	<b>49</b>	<b>11</b>	<b>7</b>	<b>139</b>	<b>114</b>	<b>253</b>
EB1/Jl de Livramento	11	10	16	16	14	17	3	1	44	44	88
EB1/Jl de Matriz	6	6	9	3	14	4	3	2	32	15	47
EB1/Jl de S. Pedro	5	8	10	9	15	17	2	3	32	37	69
EB1/Jl de S.Roque	6	3	8	3	14	11	3	1	31	18	49
<b>Povoação</b>	<b>8</b>	<b>10</b>	<b>13</b>	<b>19</b>	<b>22</b>	<b>25</b>	<b>5</b>	<b>5</b>	<b>48</b>	<b>59</b>	<b>107</b>
<b>Escola Básica e Secundária da Povoação</b>	<b>8</b>	<b>10</b>	<b>13</b>	<b>19</b>	<b>22</b>	<b>25</b>	<b>5</b>	<b>5</b>	<b>48</b>	<b>59</b>	<b>107</b>
EB1,2,3/Jl de Fumas	2	3	5	10	6	6	1	0	14	19	33
EB1/Jl da Lomba do Botão	1	1	2	1	1	2	0	0	4	4	8
EB1/Jl de Lomba do Loução	2	3	0	3	5	2	1	0	8	8	16
EB1/Jl de Ribeira Quente	2	1	2	2	2	1	0	1	6	5	11
EB1/Jl do Faial da Terra		1		1		1		1		4	4
EB1/Jl Mons. João Mauricio Amaral Ferreira	0	0	1	0	7	13	2	2	10	15	25
EB1/Jl Prof. José Furtado Leite	1	1	3	2	1	0	1	1	6	4	10
<b>Ribeira Grande</b>	<b>51</b>	<b>59</b>	<b>108</b>	<b>106</b>	<b>181</b>	<b>157</b>	<b>81</b>	<b>45</b>	<b>421</b>	<b>367</b>	<b>788</b>
<b>Escola Básica Integrada da Maia</b>	<b>16</b>	<b>17</b>	<b>30</b>	<b>23</b>	<b>27</b>	<b>24</b>	<b>6</b>	<b>5</b>	<b>79</b>	<b>69</b>	<b>148</b>
EB1/Jl de Fenaís da Ajuda	3	3	9	6	5	3	1	1	18	13	31
EB1/Jl Padre Dr. Laudalino da Câmara Moniz de Sá	1	2	4	3	5	6	2	2	12	13	25
EB1/Jl Professor Amâncio da Câmara Leite	2	4	3	4	6	2	1	2	12	12	24
EB1/Jl Professor Manuel Jacinto da Ponte	7	5	9	9	9	9	2	0	27	23	50
EB1/Jl São Brás	3	3	5	1	2	4	0	0	10	8	18
<b>Escola Básica Integrada de Rabo de Peixe</b>	<b>16</b>	<b>22</b>	<b>36</b>	<b>46</b>	<b>78</b>	<b>64</b>	<b>44</b>	<b>15</b>	<b>174</b>	<b>147</b>	<b>321</b>
EB1,2,3/Jl da Vila de Rabo de Peixe	0	4	7	14	28	18	14	5	49	41	90
EB1/Jl António Medeiros Frazão	1	0	2	5	6	2	2	2	11	9	20
EB1/Jl António Tavares Torres	0	2	3	2	8	9	9	3	20	16	36
EB1/Jl D. Paulo José Tavares	5	5	10	16	26	23	11	2	52	46	98
EB1/Jl Professor António Augusto da Mota Frazão	10	11	14	9	10	12	8	3	42	35	77
<b>Escola Básica Integrada da Ribeira Grande</b>	<b>19</b>	<b>20</b>	<b>42</b>	<b>37</b>	<b>76</b>	<b>69</b>	<b>31</b>	<b>25</b>	<b>168</b>	<b>151</b>	<b>319</b>
EB1,2/Jl Gaspar Frutuoso	6	6	8	11	29	29	11	11	54	57	111
EB1/Jl da Ribeirinha	6	5	13	5	16	9	2	3	37	22	59
EB1/Jl de Santa Bárbara	2	5	5	6	12	6	4	0	23	17	40
EB1/Jl dos Foros	0	1	4	6	7	11	7	4	18	22	40
EB1/Jl Madre Teresa da Anunciada	5	3	12	9	12	14	7	7	36	33	69
<b>Vila Franca do Campo</b>	<b>11</b>	<b>8</b>	<b>15</b>	<b>20</b>	<b>48</b>	<b>34</b>	<b>13</b>	<b>4</b>	<b>87</b>	<b>67</b>	<b>154</b>
<b>Escola Básica e Secundária Armando Côrtes-Rodrigues</b>	<b>4</b>	<b>3</b>	<b>7</b>	<b>15</b>	<b>32</b>	<b>26</b>	<b>6</b>	<b>1</b>	<b>49</b>	<b>46</b>	<b>95</b>
EB1/Jl Francisco Medeiros Garoupa	2	2	5	4	5	6	2	0	14	13	27
EB1/Jl Padre Manuel Ernesto Ferreira	1	0	2	3	7	3	2	0	12	6	18
EB1/Jl Prof. António dos Santos Botelho	1	1	0	8	20	17	2	1	23	27	50
<b>Escola Básica Integrada de Ponta Garça</b>	<b>7</b>	<b>5</b>	<b>8</b>	<b>5</b>	<b>16</b>	<b>8</b>	<b>7</b>	<b>3</b>	<b>38</b>	<b>21</b>	<b>59</b>
EB1,2,3/Jl de Ponta Garça	7	5	8	5	16	8	7	3	38	21	59
<b>Terceira</b>	<b>76</b>	<b>71</b>	<b>103</b>	<b>96</b>	<b>144</b>	<b>147</b>	<b>32</b>	<b>21</b>	<b>357</b>	<b>335</b>	<b>692</b>
<b>Angra do Heroísmo</b>	<b>31</b>	<b>32</b>	<b>44</b>	<b>32</b>	<b>71</b>	<b>66</b>	<b>23</b>	<b>11</b>	<b>171</b>	<b>141</b>	<b>312</b>
<b>Escola Básica Integrada de Angra do Heroísmo</b>	<b>7</b>	<b>8</b>	<b>8</b>	<b>7</b>	<b>22</b>	<b>18</b>	<b>11</b>	<b>2</b>	<b>50</b>	<b>35</b>	<b>85</b>
EB1,2,3/Jl de Angra do Heroísmo	2	4	3	1	7	10	3	0	16	15	31

Educação Pré-Escolar  
Ensino Regular

Rede Pública

## Inscrições por idade e por sexo

Desagregação por Ilha, Concelho, Unidade Orgânica e por Escola	3 anos		4 anos		5 anos		>=6 anos		Total de Inscrições		
	M	F	M	F	M	F	M	F	M	F	MF
EB1/JI da Ribeirinha	2	3	3	4	9	5	2	0	16	12	28
EB1/JI de São João de Deus	1	1	0	1	2	1	4	1	7	4	11
EB1/JI Infante D. Henrique	2	0	2	1	4	2	2	1	11	4	15
<b>Escola Básica e Secundária de Tomás de Borba</b>	<b>16</b>	<b>13</b>	<b>28</b>	<b>16</b>	<b>37</b>	<b>32</b>	<b>10</b>	<b>5</b>	<b>91</b>	<b>66</b>	<b>157</b>
EB1,2,3/JI/S/EA Tomás de Borba	4	4	4	2	5	5	1	0	14	11	25
EB1/JI de Cantinho	1	0	5	4	2	2	0	0	8	6	14
EB1/JI de Cinco Ribeiras	3	2	1	2	1	1	0	0	5	5	10
EB1/JI de Doze Ribeiras	2	0	3	2	2	2	0	0	7	4	11
EB1/JI de Pico da Urze	2	2	2	0	7	6	3	0	14	8	22
EB1/JI de Posto Santo	0	0	0	1	3	4	1	0	4	5	9
EB1/JI de S. Bartolomeu	1	1	2	1	3	2	0	0	6	4	10
EB1/JI de S. Mateus	2	1	6	1	4	2	2	2	14	6	20
EB1/JI de Santa Bárbara	0	3	4	1	7	4	1	2	12	10	22
EB1/JI Maximino Fernandes Rocha	1	0	1	2	3	4	2	1	7	7	14
<b>Escola Básica Integrada Francisco Ferreira Drummond</b>	<b>5</b>	<b>8</b>	<b>6</b>	<b>7</b>	<b>10</b>	<b>11</b>	<b>2</b>	<b>3</b>	<b>23</b>	<b>29</b>	<b>52</b>
EB1,2,3/JI da Vila de São Sebastião	4	6	5	7	8	7	2	0	19	20	39
EB1/JI do Porto Judeu	1	2	1	0	2	4	0	3	4	9	13
<b>Escola Básica Integrada dos Biscoitos</b>	<b>3</b>	<b>3</b>	<b>2</b>	<b>2</b>	<b>2</b>	<b>5</b>	<b>0</b>	<b>1</b>	<b>7</b>	<b>11</b>	<b>18</b>
EB1/JI do Raminho	1	0	0	1	0	1	0	0	1	2	3
EB1/JI dos Altares	2	3	2	1	2	4	0	1	6	9	15
<b>Praia da Vitória</b>	<b>45</b>	<b>39</b>	<b>59</b>	<b>64</b>	<b>73</b>	<b>81</b>	<b>9</b>	<b>10</b>	<b>186</b>	<b>194</b>	<b>380</b>
<b>Escola Básica Integrada da Praia da Vitória</b>	<b>40</b>	<b>36</b>	<b>57</b>	<b>57</b>	<b>62</b>	<b>76</b>	<b>8</b>	<b>6</b>	<b>167</b>	<b>175</b>	<b>342</b>
EB1,2,3/JI Francisco Ornelas da Câmara	5	7	9	8	6	15	4	1	24	31	55
EB1/JI Base Aérea nº 4	1	1	1	2	2	4	0	2	4	9	13
EB1/JI de Aqualva	4	2	4	1	2	4	0	0	10	7	17
EB1/JI de Aldeia Nova	4	4	5	5	9	11	0	1	18	21	39
EB1/JI de Cabo da Praia	1	0	3	1	1	2	1	1	6	4	10
EB1/JI de Fonte Bastardo	9	7	5	12	6	7	0	0	20	26	46
EB1/JI de Porto Martins	0	0	1	3	4	5	1	1	6	9	15
EB1/JI de Santa Luzia	1	0	2	0	3	2	0	0	6	2	8
EB1/JI de Santa Rita	1	3	7	3	3	2	0	0	11	8	19
EB1/JI de São Brás	2	2	4	2	6	4	0	0	12	8	20
EB1/JI de Vila Nova	3	2	4	5	8	11	0	0	15	18	33
EB1/JI Irmãos Goulart	7	8	10	14	6	7	1	0	24	29	53
EB1/JI Padre Lino Vieira Fagundes	2	0	2	1	6	2	1	0	11	3	14
Escola Básica Integrada dos Biscoitos	5	3	2	7	11	5	1	4	19	19	38
EB1,2,3/JI dos Biscoitos	5	3	2	7	11	5	1	4	19	19	38
<b>Graciosa</b>	<b>7</b>	<b>10</b>	<b>9</b>	<b>11</b>	<b>10</b>	<b>8</b>	<b>4</b>	<b>2</b>	<b>30</b>	<b>31</b>	<b>61</b>
Santa Cruz da Graciosa	7	10	9	11	10	8	4	2	30	31	61
<b>Escola Básica e Secundária da Graciosa</b>	<b>7</b>	<b>10</b>	<b>9</b>	<b>11</b>	<b>10</b>	<b>8</b>	<b>4</b>	<b>2</b>	<b>30</b>	<b>31</b>	<b>61</b>
EB1/JI da Luz	3	2	1	2	1	1	1	2	6	7	13
EB1/JI de Guadalupe	1	3	3	2	3	3	0	0	7	8	15
EB1/JI de Santa Cruz	1	3	3	4	2	2	3	0	9	9	18
EB1/JI de Vila da Praia	2	2	2	3	4	2	0	0	8	7	15
<b>São Jorge</b>	<b>2</b>	<b>8</b>	<b>11</b>	<b>13</b>	<b>13</b>	<b>9</b>	<b>3</b>	<b>5</b>	<b>29</b>	<b>35</b>	<b>64</b>
Calheta	0	5	5	3	3	5	3	0	11	13	24
<b>Escola Básica e Secundária da Calheta</b>	<b>0</b>	<b>4</b>	<b>3</b>	<b>3</b>	<b>2</b>	<b>2</b>	<b>2</b>	<b>0</b>	<b>7</b>	<b>9</b>	<b>16</b>
EB 1, 2, 3/S/JI Manuel Azevedo da Cunha	0	4	3	3	2	2	2	0	7	9	16
<b>Escola Básica Integrada de Vila do Topo</b>	<b>0</b>	<b>1</b>	<b>2</b>	<b>0</b>	<b>1</b>	<b>3</b>	<b>1</b>	<b>0</b>	<b>4</b>	<b>4</b>	<b>8</b>
EB1,2,3/JI de Vila do Topo	0	1	2	0	1	3	1	0	4	4	8



**Educação Pré-Escolar**  
**Ensino Regular**
**Rede Pública**
**Inscrições por idade e por sexo**

Desagregação por Ilha, Concelho, Unidade Orgânica e por Escola	3 anos		4 anos		5 anos		>=6 anos		Total de Inscrições		
	M	F	M	F	M	F	M	F	M	F	MF
Velas	2	3	6	10	10	4	0	5	18	22	40
<b>Escola Básica e Secundária de Velas</b>	<b>2</b>	<b>3</b>	<b>6</b>	<b>10</b>	<b>10</b>	<b>4</b>	<b>0</b>	<b>5</b>	<b>18</b>	<b>22</b>	<b>40</b>
EB1/JI de Velas	2	3	6	10	10	4	0	5	18	22	40
<b>Pico</b>	<b>45</b>	<b>48</b>	<b>65</b>	<b>55</b>	<b>50</b>	<b>45</b>	<b>5</b>	<b>2</b>	<b>165</b>	<b>150</b>	<b>315</b>
Lajes do Pico	14	16	19	14	11	8	0	1	44	39	83
<b>Escola Básica e Secundária das Lajes do Pico</b>	<b>14</b>	<b>16</b>	<b>19</b>	<b>14</b>	<b>11</b>	<b>8</b>	<b>0</b>	<b>1</b>	<b>44</b>	<b>39</b>	<b>83</b>
EB1,2,3/JI/S das Lajes do Pico	7	7	14	10	6	5	0	1	27	23	50
EB1,2/JI da Ponta da Ilha	3	5	3	3	4	3	0	0	10	11	21
EB1/JI das Ribeiras	4	4	2	1	1	0	0	0	7	5	12
Madalena	25	25	33	27	21	22	4	1	83	75	158
<b>Escola Básica e Secundária da Madalena</b>	<b>25</b>	<b>25</b>	<b>33</b>	<b>27</b>	<b>21</b>	<b>22</b>	<b>4</b>	<b>1</b>	<b>83</b>	<b>75</b>	<b>158</b>
EB1/JI Bandeiras	8	2	6	1	4	2	0	0	18	5	23
EB1/JI Criação Velha	4	6	6	9	6	6	1	1	17	22	39
Jl Madalena	7	12	13	15	7	10	2	0	29	37	66
Jl S. Caetano	6	5	8	2	4	4	1	0	19	11	30
São Roque do Pico	6	7	13	14	18	15	1	0	38	36	74
<b>Escola Básica e Secundária de São Roque do Pico</b>	<b>6</b>	<b>7</b>	<b>13</b>	<b>14</b>	<b>18</b>	<b>15</b>	<b>1</b>	<b>0</b>	<b>38</b>	<b>36</b>	<b>74</b>
EB1,2,3/S/JI de São Roque do Pico	4	6	12	10	17	10	1	0	34	26	60
EB1/JI de Prainha e Santo Amaro	2	1	1	4	1	5	0	0	4	10	14
<b>Faial</b>	<b>34</b>	<b>34</b>	<b>42</b>	<b>24</b>	<b>39</b>	<b>31</b>	<b>8</b>	<b>8</b>	<b>123</b>	<b>97</b>	<b>220</b>
Horta	34	34	42	24	39	31	8	8	123	97	220
<b>Escola Básica Integrada da Horta</b>	<b>34</b>	<b>34</b>	<b>42</b>	<b>24</b>	<b>39</b>	<b>31</b>	<b>8</b>	<b>8</b>	<b>123</b>	<b>97</b>	<b>220</b>
EB1/JI da Feteira	4	2	2	1	2	0	0	0	8	3	11
EB1/JI da Vista Alegre, Matriz e Conceição	3	7	8	5	3	8	2	3	16	23	39
EB1/JI de Castelo Branco	6	2	2	1	4	4	1	0	13	7	20
EB1/JI de Pasteleiro	2	3	7	7	8	9	1	3	18	22	40
EB1/JI de Pedro Miguel	0	3	7	1	5	2	0	0	12	6	18
EB1/JI do Capelo e Praia do Norte	5	3	3	1	5	1	0	0	13	5	18
EB1/JI dos Cedros	3	3	3	0	6	3	0	0	12	6	18
EB1/JI dos Flamengos	9	9	5	4	5	2	3	2	22	17	39
Jl da Praia do Almojarife	2	2	5	4	1	2	1	0	9	8	17
<b>Flores</b>	<b>7</b>	<b>3</b>	<b>4</b>	<b>12</b>	<b>21</b>	<b>10</b>	<b>2</b>	<b>3</b>	<b>34</b>	<b>28</b>	<b>62</b>
Lajes das Flores	2	2	2	5	8	4	0	0	12	11	23
<b>Escola Básica e Secundária das Flores</b>	<b>2</b>	<b>2</b>	<b>2</b>	<b>5</b>	<b>8</b>	<b>4</b>	<b>0</b>	<b>0</b>	<b>12</b>	<b>11</b>	<b>23</b>
EB1,2/JI das Lajes das Flores	2	2	2	5	8	4	0	0	12	11	23
Santa Cruz das Flores	5	1	2	7	13	6	2	3	22	17	39
<b>Escola Básica e Secundária das Flores</b>	<b>5</b>	<b>1</b>	<b>2</b>	<b>7</b>	<b>13</b>	<b>6</b>	<b>2</b>	<b>3</b>	<b>22</b>	<b>17</b>	<b>39</b>
EB1,2,3/JI/S Padre Maurício de Freitas	4	1	2	7	12	5	1	3	19	16	35
EB1/JI de Ponta Delgada	1	0	0	0	1	1	1	0	3	1	4

Nota: No total de inscrições estão incluídas 3 crianças com 2 anos a 31 de dezembro de 2021.

**Educação Pré-Escolar**  
**Ensino Regular**

Rede Privada

## Inscrições por idade e por sexo

Desagregação por Ilha, Concelho e por Entidade	3 anos		4 anos		5 anos		>= 6 anos		Total de Inscrições		
	M	F	M	F	M	F	M	F	M	F	MF
<b>R. A. Açores</b>	<b>447</b>	<b>418</b>	<b>408</b>	<b>377</b>	<b>305</b>	<b>283</b>	<b>25</b>	<b>16</b>	<b>1200</b>	<b>1104</b>	<b>2304</b>
<b>São Miguel</b>	<b>223</b>	<b>228</b>	<b>232</b>	<b>195</b>	<b>139</b>	<b>115</b>	<b>10</b>	<b>7</b>	<b>608</b>	<b>549</b>	<b>1157</b>
Lagoa	13	18	13	4	0	0	0	0	26	22	48
<b>Centro Social de Nossa Senhora do Rosário</b>	<b>3</b>	<b>12</b>	<b>7</b>	<b>3</b>	<b>0</b>	<b>0</b>	<b>0</b>	<b>0</b>	<b>10</b>	<b>15</b>	<b>25</b>
JI O Pardal	3	12	7	3	0	0	0	0	10	15	25
<b>Centro Social e Paroquial do Cabouco</b>	<b>10</b>	<b>6</b>	<b>6</b>	<b>1</b>	<b>0</b>	<b>0</b>	<b>0</b>	<b>0</b>	<b>16</b>	<b>7</b>	<b>23</b>
JI O Ninho	10	6	6	1	0	0	0	0	16	7	23
<b>Ponta Delgada</b>	<b>145</b>	<b>145</b>	<b>154</b>	<b>129</b>	<b>120</b>	<b>100</b>	<b>10</b>	<b>7</b>	<b>430</b>	<b>384</b>	<b>814</b>
<b>Colégio Gente de Palma e Meio</b>	<b>5</b>	<b>8</b>	<b>0</b>	<b>1</b>	<b>8</b>	<b>4</b>	<b>0</b>	<b>1</b>	<b>13</b>	<b>14</b>	<b>27</b>
Colégio Gente de Palma e Meio	5	8	0	1	8	4	0	1	13	14	27
<b>Colégio S. Francisco Xavier</b>	<b>20</b>	<b>8</b>	<b>18</b>	<b>17</b>	<b>17</b>	<b>15</b>	<b>1</b>	<b>0</b>	<b>56</b>	<b>40</b>	<b>96</b>
Colégio S. Francisco Xavier	20	8	18	17	17	15	1	0	56	40	96
<b>Centro Social e Paroquial de São Roque</b>	<b>9</b>	<b>7</b>	<b>3</b>	<b>4</b>	<b>0</b>	<b>0</b>	<b>0</b>	<b>0</b>	<b>12</b>	<b>11</b>	<b>23</b>
JI Centro de Animação Infantil	9	7	3	4	0	0	0	0	12	11	23
<b>Centro Social e Paroquial Fajã de Baixo</b>	<b>11</b>	<b>10</b>	<b>13</b>	<b>9</b>	<b>5</b>	<b>1</b>	<b>0</b>	<b>0</b>	<b>29</b>	<b>20</b>	<b>49</b>
JI A Estufinha	11	10	13	9	5	1	0	0	29	20	49
<b>Externato A Passarada</b>	<b>9</b>	<b>9</b>	<b>15</b>	<b>14</b>	<b>15</b>	<b>11</b>	<b>0</b>	<b>0</b>	<b>39</b>	<b>34</b>	<b>73</b>
Externato A Passarada	9	9	15	14	15	11	0	0	39	34	73
<b>Associação Jardim Escola João de Deus</b>	<b>12</b>	<b>11</b>	<b>14</b>	<b>12</b>	<b>8</b>	<b>11</b>	<b>0</b>	<b>0</b>	<b>34</b>	<b>34</b>	<b>68</b>
Jardim-Escola João de Deus	12	11	14	12	8	11	0	0	34	34	68
<b>Cooperativa de Ensino A Colmeia</b>	<b>13</b>	<b>12</b>	<b>15</b>	<b>15</b>	<b>22</b>	<b>11</b>	<b>5</b>	<b>4</b>	<b>55</b>	<b>42</b>	<b>97</b>
Cooperativa de Ensino A Colmeia	13	12	15	15	22	11	5	4	55	42	97
<b>Cooperativa de S. Social de Ponta Delgada</b>	<b>6</b>	<b>8</b>	<b>6</b>	<b>9</b>	<b>4</b>	<b>2</b>	<b>0</b>	<b>0</b>	<b>16</b>	<b>19</b>	<b>35</b>
Coopdelga	6	8	6	9	4	2	0	0	16	19	35
<b>Colégio do Castanheiro</b>	<b>12</b>	<b>14</b>	<b>30</b>	<b>13</b>	<b>18</b>	<b>24</b>	<b>4</b>	<b>2</b>	<b>65</b>	<b>56</b>	<b>121</b>
Colégio do Castanheiro	12	14	30	13	18	24	4	2	65	56	121
<b>Associação de Bem Estar Infantil</b>	<b>12</b>	<b>14</b>	<b>9</b>	<b>10</b>	<b>1</b>	<b>1</b>	<b>0</b>	<b>0</b>	<b>22</b>	<b>25</b>	<b>47</b>
JI de Santa Clara	12	14	9	10	1	1	0	0	22	25	47
<b>Patronato de S. Miguel</b>	<b>8</b>	<b>9</b>	<b>9</b>	<b>4</b>	<b>7</b>	<b>5</b>	<b>0</b>	<b>0</b>	<b>24</b>	<b>18</b>	<b>42</b>
JI Coração de Jesus	8	9	9	4	7	5	0	0	24	18	42
<b>Centro Paroquial Bem Estar Social São José</b>	<b>10</b>	<b>14</b>	<b>13</b>	<b>11</b>	<b>12</b>	<b>6</b>	<b>0</b>	<b>0</b>	<b>35</b>	<b>31</b>	<b>66</b>
JI Castelinho Encantado	10	14	13	11	12	6	0	0	35	31	66
<b>Centro Social e Paroquial de São Pedro</b>	<b>8</b>	<b>6</b>	<b>3</b>	<b>3</b>	<b>0</b>	<b>0</b>	<b>0</b>	<b>0</b>	<b>11</b>	<b>9</b>	<b>20</b>
JI Centro Social e Paroquial de São Pedro	8	6	3	3	0	0	0	0	11	9	20
<b>Centro Bem Estar Social João XXIII</b>	<b>6</b>	<b>12</b>	<b>6</b>	<b>6</b>	<b>3</b>	<b>8</b>	<b>0</b>	<b>0</b>	<b>15</b>	<b>26</b>	<b>41</b>
JI Os Traquinas	6	12	6	6	3	8	0	0	15	26	41
<b>Coop. Incubação Iniciativa Ec. Solidários</b>	<b>4</b>	<b>3</b>	<b>0</b>	<b>1</b>	<b>0</b>	<b>1</b>	<b>0</b>	<b>0</b>	<b>4</b>	<b>5</b>	<b>9</b>
JI Coriscolândia - KAIRÓS	4	3	0	1	0	1	0	0	4	5	9
<b>Povoação</b>	<b>8</b>	<b>2</b>	<b>5</b>	<b>4</b>	<b>0</b>	<b>0</b>	<b>0</b>	<b>0</b>	<b>13</b>	<b>6</b>	<b>19</b>
<b>Fundação M<sup>ª</sup> Isabel C. Medeiros</b>	<b>8</b>	<b>2</b>	<b>5</b>	<b>4</b>	<b>0</b>	<b>0</b>	<b>0</b>	<b>0</b>	<b>13</b>	<b>6</b>	<b>19</b>
JI Mãe Coruja	8	2	5	4	0	0	0	0	13	6	19
<b>Ribeira Grande</b>	<b>37</b>	<b>46</b>	<b>46</b>	<b>46</b>	<b>11</b>	<b>8</b>	<b>0</b>	<b>0</b>	<b>97</b>	<b>101</b>	<b>198</b>
<b>Centro de Apoio Social e Acolhimento</b>	<b>6</b>	<b>7</b>	<b>10</b>	<b>13</b>	<b>5</b>	<b>3</b>	<b>0</b>	<b>0</b>	<b>21</b>	<b>23</b>	<b>44</b>
C.A.S.A Bernardo Manuel Silveira Estrela	6	7	10	13	5	3	0	0	21	23	44
<b>Centro De Bem Estar Infantil</b>	<b>9</b>	<b>13</b>	<b>12</b>	<b>10</b>	<b>6</b>	<b>4</b>	<b>0</b>	<b>0</b>	<b>29</b>	<b>28</b>	<b>57</b>
JI Jacinto Ferreira Cabido	9	13	12	10	6	4	0	0	29	28	57
<b>Centro Social e Paroquial de S. Pedro</b>	<b>2</b>	<b>8</b>	<b>9</b>	<b>2</b>	<b>0</b>	<b>1</b>	<b>0</b>	<b>0</b>	<b>11</b>	<b>11</b>	<b>22</b>
JI Centro Social e Paroquial de S. Pedro	2	8	9	2	0	1	0	0	11	11	22
<b>Casa Povo Rabo Peixe</b>	<b>13</b>	<b>8</b>	<b>7</b>	<b>13</b>	<b>0</b>	<b>0</b>	<b>0</b>	<b>0</b>	<b>20</b>	<b>21</b>	<b>41</b>
JI Centro Apoio á Criança1	5	4	2	6	0	0	0	0	7	10	17
JI Centro Apoio á Criança2	8	4	5	7	0	0	0	0	13	11	24

**Educação Pré-Escolar**  
**Ensino Regular**

Rede Privada

## Inscrições por idade e por sexo

Desagregação por Ilha, Concelho e por Entidade	3 anos		4 anos		5 anos		>= 6 anos		Total de Inscrições		
	M	F	M	F	M	F	M	F	M	F	MF
<b>Sta. Casa Misericórdia Ribeira Grande</b>	7	10	8	8	0	0	0	0	16	18	34
JI Casa Leo	5	3	4	6	0	0	0	0	10	9	19
JI Estrela do Mar	2	7	4	2	0	0	0	0	6	9	15
Vila Franca do Campo	20	17	14	12	8	7	0	0	42	36	78
<b>Sta Casa M. Vila F. Campo</b>	11	7	6	5	0	0	0	0	17	12	29
JI Os Cordeirinhos	11	7	6	5	0	0	0	0	17	12	29
<b>Centro Assistencia Social de VFC</b>	9	10	8	7	8	7	0	0	25	24	49
JI O Cogumelo	9	10	8	7	8	7	0	0	25	24	49
<b>Terceira</b>	132	119	117	115	98	113	9	6	365	358	723
Angra do Heroísmo	98	103	92	91	78	95	8	6	285	300	585
<b>Colégio de Santa Clara</b>	18	18	13	18	21	20	0	0	52	56	108
JI - Obra Social Madre Maria Clara	18	18	13	18	21	20	0	0	52	56	108
<b>Centro Infantil de Angra do Heroísmo</b>	16	9	15	9	11	12	0	2	42	32	74
Colégio - O Baloço	16	9	15	9	11	12	0	2	42	32	74
<b>Confederação Opérária Terceirense</b>	8	7	4	6	6	7	0	0	18	20	38
JI O Golfinho	8	7	4	6	6	7	0	0	18	20	38
<b>Casa do Povo de Porto Judeu</b>	6	10	5	10	2	9	3	1	16	30	46
JI O Ninho	6	10	5	10	2	9	3	1	16	30	46
<b>Jardim Infantil de São Gonçalo</b>	5	7	8	8	7	7	1	0	26	26	52
JI de São Gonçalo	5	7	8	8	7	7	1	0	26	26	52
<b>Sta. Casa Misericórdia de Angra do Heroísmo</b>	12	12	13	11	10	12	0	0	35	35	70
JI da Sta. Casa Misericórdia de AH	12	12	13	11	10	12	0	0	35	35	70
<b>AFARI Terceira</b>	7	12	12	6	6	11	1	1	26	30	56
JI O Carrocel	7	12	12	6	6	11	1	1	26	30	56
<b>Cáritas Açores - Terceira</b>	4	5	6	11	1	3	2	2	13	21	34
JI Mãe de Deus	4	5	6	11	1	3	2	2	13	21	34
<b>Centro Social Paroquial de S. Mateus Calheta</b>	5	6	4	4	2	4	0	0	11	14	25
JI A Gaivota	5	6	4	4	2	4	0	0	11	14	25
<b>Irmandade Nossa Sra. Livramento AH</b>	4	9	6	4	7	4	1	0	18	17	35
JI A Joaninha	4	9	6	4	7	4	1	0	18	17	35
<b>Casa do Povo da Terra Chã</b>	13	8	6	4	5	6	0	0	28	19	47
JI O Girassol	13	8	6	4	5	6	0	0	28	19	47
Praia da Vitória	34	16	25	24	20	18	1	0	80	58	138
<b>Actividade de Diversão, Lazer e Espetáculos</b>	10	3	8	5	2	2	0	0	20	10	30
JI Divertiláxia Praia Vitória	10	3	8	5	2	2	0	0	20	10	30
<b>O GUEATITA Unipessoal, Lda</b>	5	4	2	3	7	3	1	0	15	10	25
JI O Gu e a Tita - Praia Vitória	5	4	2	3	7	3	1	0	15	10	25
<b>Sta Casa Mis. Praia Vitória</b>	19	9	15	16	11	13	0	0	45	38	83
JI de São Lázaro	8	5	6	14	7	9	0	0	21	28	49
JI de Santa Rita	11	4	9	2	4	4	0	0	24	10	34
<b>Graciosa</b>	9	7	7	8	8	5	2	3	28	24	52
Santa Cruz da Graciosa	9	7	7	8	8	5	2	3	28	24	52
<b>Santa Casa Mis. Sta Cruz Graciosa</b>	9	7	7	8	8	5	2	3	28	24	52
JI O Balão	9	7	7	8	8	5	2	3	28	24	52
<b>São Jorge</b>	35	25	16	21	29	15	3	0	83	61	144
Calheta	13	9	6	6	14	4	1	0	34	19	53
<b>Casa da Providência de São José - Calheta</b>	12	7	5	5	12	4	0	0	29	16	45
JI O Golfinho	12	7	5	5	12	4	0	0	29	16	45
<b>Centro Social Paroquial de Santo Antão</b>	1	2	1	1	2	0	1	0	5	3	8
JI Bem Me Quer, Topo	1	2	1	1	2	0	1	0	5	3	8

Educação Pré-Escolar  
Ensino Regular

Rede Privada

## Inscrições por idade e por sexo

Desagregação por Ilha, Concelho e por Entidade	3 anos		4 anos		5 anos		>= 6 anos		Total de Inscrições		
	M	F	M	F	M	F	M	F	M	F	MF
Velas	22	16	10	15	15	11	2	0	49	42	91
<b>Santa Casa Misericórdia das Velas</b>	<b>11</b>	<b>9</b>	<b>6</b>	<b>8</b>	<b>10</b>	<b>5</b>	<b>2</b>	<b>0</b>	<b>29</b>	<b>22</b>	<b>51</b>
JI O Roseiral	11	9	6	8	10	5	2	0	29	22	51
<b>Instituto Santa Catarina - Velas</b>	<b>11</b>	<b>7</b>	<b>4</b>	<b>7</b>	<b>5</b>	<b>6</b>	<b>0</b>	<b>0</b>	<b>20</b>	<b>20</b>	<b>40</b>
JI Instituto Santa Catarina	11	7	4	7	5	6	0	0	20	20	40
<b>Pico</b>	<b>10</b>	<b>10</b>	<b>6</b>	<b>9</b>	<b>4</b>	<b>9</b>	<b>0</b>	<b>0</b>	<b>20</b>	<b>28</b>	<b>48</b>
Madalena	5	4	6	9	4	9	0	0	15	22	37
<b>Santa Casa Misericórdia Madalena</b>	<b>5</b>	<b>4</b>	<b>6</b>	<b>9</b>	<b>4</b>	<b>9</b>	<b>0</b>	<b>0</b>	<b>15</b>	<b>22</b>	<b>37</b>
Centro de Apoio à Criança	5	4	6	9	4	9	0	0	15	22	37
São Roque do Pico	5	6	0	0	0	0	0	0	5	6	11
<b>Sta. Casa Misericórdia S. Roque Pico</b>	<b>5</b>	<b>6</b>	<b>0</b>	<b>0</b>	<b>0</b>	<b>0</b>	<b>0</b>	<b>0</b>	<b>5</b>	<b>6</b>	<b>11</b>
JI Pica Pau	5	6	0	0	0	0	0	0	5	6	11
<b>Faial</b>	<b>27</b>	<b>22</b>	<b>25</b>	<b>23</b>	<b>26</b>	<b>23</b>	<b>1</b>	<b>0</b>	<b>79</b>	<b>68</b>	<b>147</b>
Horta	27	22	25	23	26	23	1	0	79	68	147
<b>Casa de Infância de Stº António</b>	<b>15</b>	<b>10</b>	<b>13</b>	<b>12</b>	<b>15</b>	<b>10</b>	<b>0</b>	<b>0</b>	<b>43</b>	<b>32</b>	<b>75</b>
JI Roda Viva	15	10	13	12	15	10	0	0	43	32	75
<b>Lar das Criancinhas da Horta</b>	<b>12</b>	<b>12</b>	<b>12</b>	<b>11</b>	<b>11</b>	<b>13</b>	<b>1</b>	<b>0</b>	<b>36</b>	<b>36</b>	<b>72</b>
Lar das Criancinhas da Horta	12	12	12	11	11	13	1	0	36	36	72
<b>Flores</b>	<b>8</b>	<b>6</b>	<b>5</b>	<b>5</b>	<b>0</b>	<b>1</b>	<b>0</b>	<b>0</b>	<b>13</b>	<b>12</b>	<b>25</b>
Santa Cruz das Flores	8	6	5	5	0	1	0	0	13	12	25
<b>Centro Bem Estar S. P. de Sta Cruz Flores</b>	<b>8</b>	<b>6</b>	<b>5</b>	<b>5</b>	<b>0</b>	<b>1</b>	<b>0</b>	<b>0</b>	<b>13</b>	<b>12</b>	<b>25</b>
JI O Girassol	8	6	5	5	0	1	0	0	13	12	25
<b>Corvo</b>	<b>3</b>	<b>1</b>	<b>0</b>	<b>1</b>	<b>1</b>	<b>2</b>	<b>0</b>	<b>0</b>	<b>4</b>	<b>4</b>	<b>8</b>
Vila do Corvo	3	1	0	1	1	2	0	0	4	4	8
<b>Creche e Jardim de Infância Planeta Azul</b>	<b>3</b>	<b>1</b>	<b>0</b>	<b>1</b>	<b>1</b>	<b>2</b>	<b>0</b>	<b>0</b>	<b>4</b>	<b>4</b>	<b>8</b>
Creche e Jardim de Infância Planeta Azul	3	1	0	1	1	2	0	0	4	4	8

Nota: No total de inscrições estão incluídas 25 crianças com 2 anos a 31 de dezembro de 2021.

## 1.º Ciclo do Ensino Básico – Ensino Regular

A população escolar neste ciclo de ensino regista no ano letivo 2021/22, na rede pública e privada, 9281 alunos matriculados (menos 646 alunos do que no anterior ano letivo).

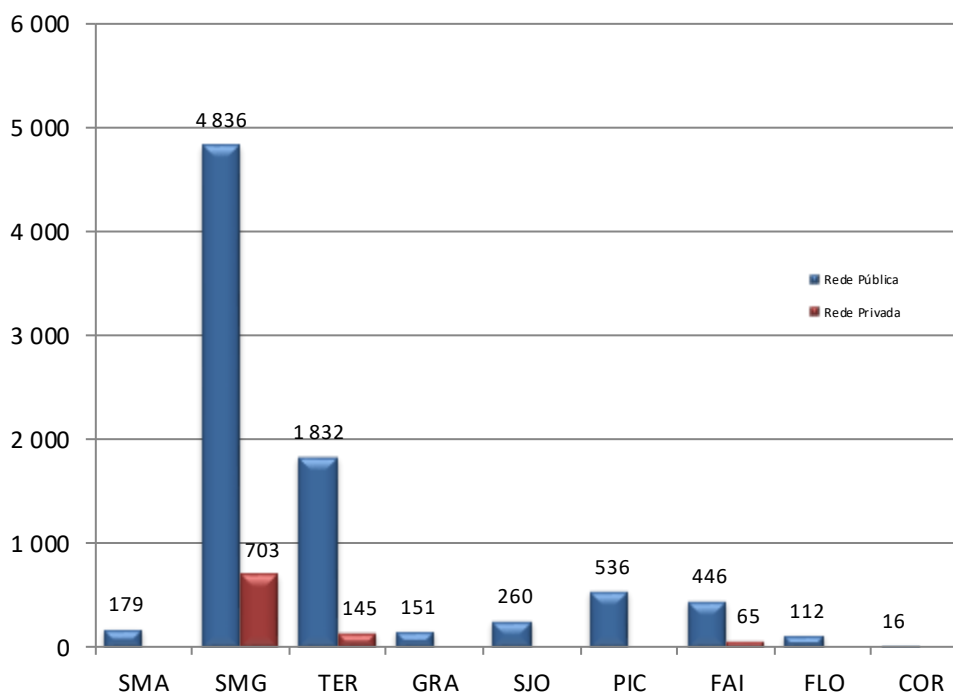
Na rede pública, este nível de escolaridade é ministrado nas EB1 e EB1/JI integradas nas Unidades Orgânicas.

Na rede privada, este ciclo é ministrado nas instituições particulares que poderão oferecer outros ciclos/níveis de ensino.

A rede privada, existente nas ilhas de São Miguel, Terceira e Faial, representa 9,8% do total de matrículas no 1º CEB.

A taxa de feminidade é de 49,3%.

Alunos matriculados no 1º Ciclo do Ensino Básico, Rede Pública e Rede Privada



## 1º Ciclo do Ensino Básico

## Ensino Regular

Rede Pública

## Matrículas e aproveitamento por ano de escolaridade e por sexo

1º ano

Desagregação por Ilha, Concelho, Unidade Orgânica e por Escola	Transição			Retenção			Desistência			Total de matrículas
	M	F	MF	M	F	MF	M	F	MF	
<b>R. A. Açores</b>	<b>976</b>	<b>970</b>	<b>1946</b>	<b>7</b>	<b>3</b>	<b>10</b>	<b>1</b>		<b>1</b>	<b>1957</b>
<b>Santa Maria</b>	<b>20</b>	<b>20</b>	<b>40</b>							<b>40</b>
Vila do Porto	20	20	40							40
<b>Escola Básica e Secundária de Santa Maria</b>	<b>20</b>	<b>20</b>	<b>40</b>							<b>40</b>
EB1/JI D. António Sousa Braga		3	3							3
EB1/JI de Aeroporto	6	6	12							12
EB1/JI de Almagreira	1	3	4							4
EB1/JI de São Pedro	2	1	3							3
EB1/JI de Vila do Porto	11	7	18							18
<b>São Miguel</b>	<b>565</b>	<b>578</b>	<b>1143</b>	<b>6</b>	<b>3</b>	<b>9</b>				<b>1152</b>
Lagoa	56	53	109							109
<b>Escola Básica Integrada da Lagoa</b>	<b>42</b>	<b>44</b>	<b>86</b>							<b>86</b>
EB1/JI Dr. Francisco Carreiro da Costa	15	12	27							27
EB1/JI Dr. Francisco Machado Faria e Maia	9	3	12							12
EB1/JI Dr. José Pereira Botelho	7	13	20							20
EB1/JI Marquês Jácome Correia	4	4	8							8
EB1/JI Prof. Octávio Gomes Filipe	3	6	9							9
EB1/JI Tavares Canário	4	6	10							10
<b>Escola Básica Integrada de Água de Pau</b>	<b>14</b>	<b>9</b>	<b>23</b>							<b>23</b>
EB1,2,3/JI de Água de Pau	14	9	23							23
Nordeste	15	20	35							35
<b>Escola Básica e Secundária do Nordeste</b>	<b>15</b>	<b>20</b>	<b>35</b>							<b>35</b>
EB1/JI de Lomba da Fazenda	6	5	11							11
EB1/JI de Nordeste	6	5	11							11
EB1/JI Manuel Inácio de Melo	3	10	13							13
Ponta Delgada	264	269	533	3	2	5				538
<b>Escola Básica Integrada dos Arrifes</b>	<b>43</b>	<b>45</b>	<b>88</b>							<b>88</b>
EB1/JI Cardeal Humberto de Medeiros	12	11	23							23
EB1/JI da Covoada	4	6	10							10
EB1/JI da Relva	5	5	10							10
EB1/JI do Outeiro	5	5	10							10
EB1/JI dos Milagres	12	7	19							19
EB1/JI Engº. José Cordeiro	5	11	16							16
<b>Escola Básica Integrada de Vila de Capelas</b>	<b>54</b>	<b>44</b>	<b>98</b>							<b>98</b>
EB1 São Vicente Ferreira	8	9	17							17
EB1,2,3/JI de Vila de Capelas	7	4	11							11
EB1/JI da Vila de Capelas	10	12	22							22
EB1/JI de Santo António	9	6	15							15
EB1/JI Francisco José de Medeiros	4	4	8							8
EB1/JI Manuel António Vasconcelos	5	3	8							8
EB1/JI Padre António Nunes	6	5	11							11
EB1/JI Prof. Mariano Marcelino Cabral	5	1	6							6
<b>Escola Básica Integrada de Ginetes</b>	<b>13</b>	<b>17</b>	<b>30</b>							<b>30</b>
EB1/JI Comendador Ângelo José Dias	1	3	4							4
EB1/JI de Candelária	6	6	12							12
EB1/JI Padre José Cabral Lindo	1	1	2							2
EB1/JI Padre José Gomes Pereira	5	7	12							12
<b>Escola Básica Integrada Canto da Maia</b>	<b>88</b>	<b>97</b>	<b>185</b>		<b>2</b>	<b>2</b>				<b>187</b>
EB1,2/JI Canto da Maia	29	33	62							62
EB1/JI Cecília Meireles	13	14	27		2	2				29
EB1/JI de Ramalho	8	8	16							16
EB1/JI de São José	13	11	24							24

## 1º Ciclo do Ensino Básico

## Ensino Regular

Rede Pública

## Matrículas e aproveitamento por ano de escolaridade e por sexo

1º ano

Desagregação por Ilha, Concelho, Unidade Orgânica e por Escola	Transição			Retenção			Desistência			Total de matrículas
	M	F	MF	M	F	MF	M	F	MF	
EB1/JI Professor Dr. Alexandre Linhares Furtado	25	31	56							56
<b>Escola Básica Integrada Roberto Ivens</b>	<b>66</b>	<b>66</b>	<b>132</b>	<b>3</b>		<b>3</b>				<b>135</b>
EB1/JI de Livramento	19	21	40							40
EB1/JI de Matriz	15	17	32	2			2			34
EB1/JI de S. Pedro	17	19	36	1			1			37
EB1/JI de S.Roque	15	9	24							24
<b>Povoação</b>	<b>30</b>	<b>18</b>	<b>48</b>							<b>48</b>
<b>Escola Básica e Secundária da Povoação</b>	<b>30</b>	<b>18</b>	<b>48</b>							<b>48</b>
EB1,2,3/JI de Furnas	3	3	6							6
EB1/JI da Lomba do Botão	3	4	7							7
EB1/JI de Lomba do Loução	3	2	5							5
EB1/JI de Ribeira Quente	4		4							4
EB1/JI do Faial da Terra	1		1							1
EB1/JI Mons. João Mauricio Amaral Ferreira	14	9	23							23
EB1/JI Prof. José Furtado Leite	2		2							2
<b>Ribeira Grande</b>	<b>138</b>	<b>166</b>	<b>304</b>	<b>3</b>	<b>1</b>	<b>4</b>				<b>308</b>
<b>Escola Básica Integrada da Maia</b>	<b>19</b>	<b>29</b>	<b>48</b>							<b>48</b>
EB1/JI de Fenais da Ajuda	1	7	8							8
EB1/JI Padre Dr. Laudalino da Câmara Moniz de Sá		7	7							7
EB1/JI Professor Amâncio da Câmara Leite	4	1	5							5
EB1/JI Professor Manuel Jacinto da Ponte	12	8	20							20
EB1/JI São Brás	2	6	8							8
<b>Escola Básica Integrada de Rabo de Peixe</b>	<b>65</b>	<b>75</b>	<b>140</b>	<b>3</b>	<b>1</b>	<b>4</b>				<b>144</b>
EB1,2,3/JI da Vila de Rabo de Peixe	16	22	38							38
EB1/JI António Medeiros Frazão	1	3	4							4
EB1/JI António Tavares Torres	17	10	27	2	1	3				30
EB1/JI D. Paulo José Tavares	24	28	52							52
EB1/JI Professor António Augusto da Mota Frazão	7	12	19	1			1			20
<b>Escola Básica Integrada da Ribeira Grande</b>	<b>54</b>	<b>62</b>	<b>116</b>							<b>116</b>
EB1,2/JI Gaspar Frutuoso	22	25	47							47
EB1/JI da Ribeirinha	9	6	15							15
EB1/JI de Santa Bárbara	5	10	15							15
EB1/JI dos Foros	13	11	24							24
EB1/JI Madre Teresa da Anunciada	5	10	15							15
<b>Vila Franca do Campo</b>	<b>62</b>	<b>52</b>	<b>114</b>							<b>114</b>
<b>Escola Básica e Secundária Armando Côrtes-Rodrigues</b>	<b>53</b>	<b>30</b>	<b>83</b>							<b>83</b>
EB1/JI Francisco Medeiros Garoupa	6	5	11							11
EB1/JI Padre Manuel Ernesto Ferreira	20	14	34							34
EB1/JI Prof. António dos Santos Botelho	27	11	38							38
<b>Escola Básica Integrada de Ponta Garça</b>	<b>9</b>	<b>22</b>	<b>31</b>							<b>31</b>
EB1,2,3/JI de Ponta Garça	9	22	31							31
<b>Terceira</b>	<b>214</b>	<b>207</b>	<b>421</b>	<b>1</b>		<b>1</b>	<b>1</b>		<b>1</b>	<b>423</b>
<b>Angra do Heroísmo</b>	<b>135</b>	<b>127</b>	<b>262</b>							<b>262</b>
<b>Escola Básica Integrada de Angra do Heroísmo</b>	<b>60</b>	<b>66</b>	<b>126</b>							<b>126</b>
EB1,2,3/JI de Angra do Heroísmo	20	22	42							42
EB1/JI da Ribeirinha	6	5	11							11
EB1/JI de São João de Deus	1	3	4							4
EB1/JI Infante D. Henrique	33	36	69							69
<b>Escola Básica e Secundária de Tomás de Borba</b>	<b>57</b>	<b>38</b>	<b>95</b>							<b>95</b>
EB1,2,3/JI/S/EA Tomás de Borba	15	8	23							23
EB1/JI de Cantinho	3		3							3
EB1/JI de Cinco Ribeiras		1	1							1

## 1º Ciclo do Ensino Básico

## Ensino Regular

Rede Pública

## Matrículas e aproveitamento por ano de escolaridade e por sexo

1º ano

Desagregação por Ilha, Concelho, Unidade Orgânica e por Escola	Transição			Retenção			Desistência			Total de matrículas
	M	F	MF	M	F	MF	M	F	MF	
EB1/JI de Doze Ribeiras	3	2	5							5
EB1/JI de Pico da Urze	11	8	19							19
EB1/JI de Posto Santo	5	2	7							7
EB1/JI de S. Bartolomeu	2		2							2
EB1/JI de S. Mateus	7	7	14							14
EB1/JI de Santa Bárbara	5	3	8							8
EB1/JI Maximino Fernandes Rocha	6	7	13							13
<b>Escola Básica Integrada Francisco Ferreira Drummond</b>	<b>13</b>	<b>22</b>	<b>35</b>							<b>35</b>
EB1,2,3/JI da Vila de São Sebastião	6	12	18							18
EB1/JI do Porto Judeu	7	10	17							17
<b>Escola Básica Integrada dos Biscoitos</b>	<b>5</b>	<b>1</b>	<b>6</b>							<b>6</b>
EB1/JI dos Altares	5	1	6							6
<b>Praia da Vitória</b>	<b>79</b>	<b>80</b>	<b>159</b>	<b>1</b>		<b>1</b>	<b>1</b>		<b>1</b>	<b>161</b>
<b>Escola Básica Integrada da Praia da Vitória</b>	<b>70</b>	<b>76</b>	<b>146</b>	<b>1</b>		<b>1</b>	<b>1</b>		<b>1</b>	<b>148</b>
EB1,2,3/JI Francisco Ornelas da Câmara	24	20	44					1		45
EB1/JI Base Aérea nº 4	1		1							1
EB1/JI de Agualva	4	2	6							6
EB1/JI de Aldeia Nova	13	15	28							28
EB1/JI de Cabo da Praia	1	5	6							6
EB1/JI de Fonte Bastardo	4	3	7							7
EB1/JI de Porto Martins	1	4	5							5
EB1/JI de Santa Luzia	1		1							1
EB1/JI de Santa Rita	2	4	6							6
EB1/JI de São Brás	2	5	7							7
EB1/JI de Vila Nova	3	2	5							5
EB1/JI Irmãos Goulart	9	13	22	1			1			23
EB1/JI Padre Lino Vieira Fagundes	5	3	8							8
<b>Escola Básica Integrada dos Biscoitos</b>	<b>9</b>	<b>4</b>	<b>13</b>							<b>13</b>
EB1,2,3/JI dos Biscoitos	9	4	13							13
<b>Graciosa</b>	<b>17</b>	<b>21</b>	<b>38</b>							<b>38</b>
<b>Santa Cruz da Graciosa</b>	<b>17</b>	<b>21</b>	<b>38</b>							<b>38</b>
<b>Escola Básica e Secundária da Graciosa</b>	<b>17</b>	<b>21</b>	<b>38</b>							<b>38</b>
EB1/JI da Luz	2	5	7							7
EB1/JI de Guadalupe	4	2	6							6
EB1/JI de Santa Cruz	7	8	15							15
EB1/JI de Vila da Praia	4	6	10							10
<b>São Jorge</b>	<b>32</b>	<b>28</b>	<b>60</b>							<b>60</b>
<b>Calheta</b>	<b>18</b>	<b>13</b>	<b>31</b>							<b>31</b>
<b>Escola Básica e Secundária da Calheta</b>	<b>10</b>	<b>8</b>	<b>18</b>							<b>18</b>
EB 1, 2, 3/S/JI Manuel Azevedo da Cunha	10	8	18							18
<b>Escola Básica Integrada de Vila do Topo</b>	<b>8</b>	<b>5</b>	<b>13</b>							<b>13</b>
EB1,2,3/JI de Vila do Topo	8	5	13							13
<b>Velas</b>	<b>14</b>	<b>15</b>	<b>29</b>							<b>29</b>
<b>Escola Básica e Secundária de Velas</b>	<b>14</b>	<b>15</b>	<b>29</b>							<b>29</b>
EB1 da Urzelina	3	3	6							6
EB1, 2, 3/S de Velas	11	12	23							23
<b>Pico</b>	<b>57</b>	<b>64</b>	<b>121</b>							<b>121</b>
<b>Lajes do Pico</b>	<b>15</b>	<b>15</b>	<b>30</b>							<b>30</b>
<b>Escola Básica e Secundária das Lajes do Pico</b>	<b>15</b>	<b>15</b>	<b>30</b>							<b>30</b>
EB1,2,3/JI/S das Lajes do Pico	7	9	16							16
EB1,2/JI da Ponta da Ilha	6	1	7							7
EB1/JI das Ribeiras	2	5	7							7



## 1º Ciclo do Ensino Básico

## Ensino Regular

Rede Pública

## Matrículas e aproveitamento por ano de escolaridade e por sexo

1º ano

Desagregação por Ilha, Concelho, Unidade Orgânica e por Escola	Transição			Retenção			Desistência			Total de matrículas
	M	F	MF	M	F	MF	M	F	MF	
Madalena	27	35	62							62
<b>Escola Básica e Secundária da Madalena</b>	<b>27</b>	<b>35</b>	<b>62</b>							<b>62</b>
EB 1,2,3/S Cardeal Costa Nunes	15	19	34							34
EB1 São Mateus	5	3	8							8
EB1/JI Bandeiras	1	3	4							4
EB1/JI Criação Velha	6	10	16							16
São Roque do Pico	15	14	29							29
<b>Escola Básica e Secundária de São Roque do Pico</b>	<b>15</b>	<b>14</b>	<b>29</b>							<b>29</b>
EB1,2,3/S/JI de São Roque do Pico	11	11	22							22
EB1/JI de Prainha e Santo Amaro	4	3	7							7
<b>Faial</b>	<b>56</b>	<b>35</b>	<b>91</b>							<b>91</b>
Horta	56	35	91							91
<b>Escola Básica Integrada da Horta</b>	<b>56</b>	<b>35</b>	<b>91</b>							<b>91</b>
EB1,2/EA/JI António José de Ávila	20	17	37							37
EB1/JI da Feteira	2	2	4							4
EB1/JI da Vista Alegre, Matriz e Conceição	1	4	5							5
EB1/JI de Castelo Branco	3		3							3
EB1/JI de Pasteleiro	10	3	13							13
EB1/JI de Pedro Miguel	5	4	9							9
EB1/JI do Capelo e Praia do Norte	3		3							3
EB1/JI dos Cedros	3		3							3
EB1/JI dos Flamengos	9	5	14							14
<b>Flores</b>	<b>13</b>	<b>17</b>	<b>30</b>							<b>30</b>
Lajes das Flores	1	4	5							5
<b>Escola Básica e Secundária das Flores</b>	<b>1</b>	<b>4</b>	<b>5</b>							<b>5</b>
EB1,2/JI das Lajes das Flores	1	4	5							5
Santa Cruz das Flores	12	13	25							25
<b>Escola Básica e Secundária das Flores</b>	<b>12</b>	<b>13</b>	<b>25</b>							<b>25</b>
EB1,2,3/JI/S Padre Maurício de Freitas	12	11	23							23
EB1/JI de Ponta Delgada		2	2							2
<b>Corvo</b>	<b>2</b>		<b>2</b>							<b>2</b>
Corvo	2		2							2
<b>Escola Básica e Secundária Mouzinho da Silveira</b>	<b>2</b>		<b>2</b>							<b>2</b>
EB1,2,3/S Mouzinho da Silveira	2		2							2

## 1º Ciclo do Ensino Básico

## Ensino Regular

Rede Pública

## Matrículas e aproveitamento por ano de escolaridade e por sexo

2º ano

Desagregação por Ilha, Concelho, Unidade Orgânica e por Escola	Transição			Retenção			Desistência			Total de matrículas
	M	F	MF	M	F	MF	M	F	MF	
<b>R. A. Açores</b>	<b>961</b>	<b>944</b>	<b>1905</b>	<b>128</b>	<b>108</b>	<b>236</b>	<b>1</b>		<b>1</b>	<b>2142</b>
<b>Santa Maria</b>	<b>18</b>	<b>21</b>	<b>39</b>	<b>1</b>	<b>3</b>	<b>4</b>				<b>43</b>
Vila do Porto	18	21	39	1	3	4				43
<b>Escola Básica e Secundária de Santa Maria</b>	<b>18</b>	<b>21</b>	<b>39</b>	<b>1</b>	<b>3</b>	<b>4</b>				<b>43</b>
EB1/JI D. António Sousa Braga		2	2							2
EB1/JI de Aeroporto	3	7	10							10
EB1/JI de Almagreira		3	3							3
EB1/JI de São Pedro	4	3	7	1	1	2				9
EB1/JI de Vila do Porto	11	6	17		2	2				19
<b>São Miguel</b>	<b>530</b>	<b>498</b>	<b>1028</b>	<b>94</b>	<b>80</b>	<b>174</b>	<b>1</b>		<b>1</b>	<b>1203</b>
Lagoa	67	47	114	7	7	14				128
<b>Escola Básica Integrada da Lagoa</b>	<b>43</b>	<b>34</b>	<b>77</b>	<b>7</b>	<b>7</b>	<b>14</b>				<b>91</b>
EB1/JI D. Manuel de Medeiros Guerreiro					1	1				1
EB1/JI Dr. Francisco Carreiro da Costa	10	15	25	3	2	5				30
EB1/JI Dr. Francisco Machado Faria e Maia	9	5	14	1	3	4				18
EB1/JI Dr. José Pereira Botelho	14	1	15	2		2				17
EB1/JI Marquês Jácome Correia	1	5	6	1		1				7
EB1/JI Prof. Octávio Gomes Filipe	2	2	4		1	1				5
EB1/JI Tavares Canário	7	6	13							13
<b>Escola Básica Integrada de Água de Pau</b>	<b>24</b>	<b>13</b>	<b>37</b>							<b>37</b>
EB1,2,3/JI de Água de Pau	24	13	37							37
Nordeste	14	14	28							28
<b>Escola Básica e Secundária do Nordeste</b>	<b>14</b>	<b>14</b>	<b>28</b>							<b>28</b>
EB1/JI de Lomba da Fazenda	4	5	9							9
EB1/JI de Nordeste	5	4	9							9
EB1/JI Manuel Inácio de Melo	5	5	10							10
Ponta Delgada	232	230	462	36	29	65	1		1	528
<b>Escola Básica Integrada dos Arrifes</b>	<b>34</b>	<b>36</b>	<b>70</b>	<b>7</b>	<b>6</b>	<b>13</b>				<b>83</b>
EB1/JI Cardeal Humberto de Medeiros	6	6	12	5		5				17
EB1/JI da Covoada	1	6	7							7
EB1/JI da Relva	5	7	12		3	3				15
EB1/JI do Outeiro	10	5	15							15
EB1/JI dos Milagres	4	5	9							9
EB1/JI Engº. José Cordeiro	8	7	15	2	3	5				20
<b>Escola Básica Integrada de Vila de Capelas</b>	<b>40</b>	<b>36</b>	<b>76</b>	<b>11</b>	<b>6</b>	<b>17</b>				<b>93</b>
EB1 São Vicente Ferreira	6	6	12	1	5	6				18
EB1,2,3/JI de Vila de Capelas		2	2							2
EB1/JI da Vila de Capelas	10	6	16	2	1	3				19
EB1/JI de Santo António	5	4	9							9
EB1/JI Francisco José de Medeiros	4	1	5	2		2				7
EB1/JI João Francisco Cabral	8	5	13	2		2				15
EB1/JI Padre António Nunes	4	8	12	3		3				15
EB1/JI Prof. Mariano Marcelino Cabral	3	4	7	1		1				8
<b>Escola Básica Integrada de Ginetas</b>	<b>20</b>	<b>13</b>	<b>33</b>	<b>4</b>	<b>3</b>	<b>7</b>				<b>40</b>
EB1 Dr. Carlos Bettencourt Leça	8	4	12	1	2	3				15
EB1/JI Comendador Ângelo José Dias	4	3	7		1	1				8
EB1/JI Padre José Cabral Lindo	5	1	6	1		1				7
EB1/JI Padre José Gomes Pereira	3	5	8	2		2				10
<b>Escola Básica Integrada Canto da Maia</b>	<b>81</b>	<b>75</b>	<b>156</b>	<b>10</b>	<b>9</b>	<b>19</b>				<b>175</b>
EB1,2/JI Canto da Maia	29	25	54	1	2	3				57
EB1/JI Cecília Meireles	10	3	13	1		1				14
EB1/JI de Ramalho	13	6	19							19

## 1º Ciclo do Ensino Básico

## Ensino Regular

Rede Pública

## Matrículas e aproveitamento por ano de escolaridade e por sexo

2º ano

Desagregação por Ilha, Concelho, Unidade Orgânica e por Escola	Transição			Retenção			Desistência			Total de matrículas
	M	F	MF	M	F	MF	M	F	MF	
EB1/JI de São José	11	19	30	4	1	5				35
EB1/JI Professor Dr. Alexandre Linhares Furtado	18	22	40	4	6	10				50
<b>Escola Básica Integrada Roberto Ivens</b>	<b>57</b>	<b>70</b>	<b>127</b>	<b>4</b>	<b>5</b>	<b>9</b>	<b>1</b>		<b>1</b>	<b>137</b>
EB1/JI de Livramento	17	17	34	2	2	4	1		1	39
EB1/JI de Matriz	16	24	40		1	1				41
EB1/JI de S. Pedro	16	17	33	1	1	2				35
EB1/JI de S.Roque	8	12	20	1	1	2				22
<b>Povoação</b>	<b>25</b>	<b>26</b>	<b>51</b>	<b>5</b>	<b>3</b>	<b>8</b>				<b>59</b>
<b>Escola Básica e Secundária da Povoação</b>	<b>25</b>	<b>26</b>	<b>51</b>	<b>5</b>	<b>3</b>	<b>8</b>				<b>59</b>
EB1,2,3/JI de Furnas	5	4	9		2	2				11
EB1/JI da Lomba do Botão	2	2	4		1	1				5
EB1/JI de Lomba do Loução	4	7	11	1		1				12
EB1/JI de Ribeira Quente	2	2	4	1		1				5
EB1/JI do Faial da Terra	3	2	5							5
EB1/JI Mons. João Maurício Amaral Ferreira	8	7	15	2		2				17
EB1/JI Prof. José Furtado Leite	1	2	3	1		1				4
<b>Ribeira Grande</b>	<b>158</b>	<b>137</b>	<b>295</b>	<b>42</b>	<b>38</b>	<b>80</b>				<b>375</b>
<b>Escola Básica Integrada da Maia</b>	<b>25</b>	<b>24</b>	<b>49</b>	<b>7</b>	<b>5</b>	<b>12</b>				<b>61</b>
EB1/JI de Fenais da Ajuda	8	3	11	3	3	6				17
EB1/JI Padre Dr. Laudalino da Câmara Moniz de Sá	2	6	8	2		2				10
EB1/JI Professor Amâncio da Câmara Leite	6	5	11	1	1	2				13
EB1/JI Professor Manuel Jacinto da Ponte	7	8	15		1	1				16
EB1/JI São Brás	2	2	4	1		1				5
<b>Escola Básica Integrada de Rabo de Peixe</b>	<b>72</b>	<b>65</b>	<b>137</b>	<b>18</b>	<b>17</b>	<b>35</b>				<b>172</b>
EB1,2,3/JI da Vila de Rabo de Peixe	30	14	44	8	6	14				58
EB1/JI António Medeiros Frazão	1	3	4	1		1				5
EB1/JI António Tavares Torres	6	6	12	5	4	9				21
EB1/JI D. Paulo José Tavares	19	26	45	2	4	6				51
EB1/JI Professor António Augusto da Mota Frazão	16	16	32	2	3	5				37
<b>Escola Básica Integrada da Ribeira Grande</b>	<b>61</b>	<b>48</b>	<b>109</b>	<b>17</b>	<b>16</b>	<b>33</b>				<b>142</b>
EB1,2/JI Gaspar Frutuoso	24	18	42	14	7	21				63
EB1/JI da Ribeirinha	10	2	12	1	2	3				15
EB1/JI de Santa Bárbara	8	5	13							13
EB1/JI dos Foros	9	14	23		3	3				26
EB1/JI Madre Teresa da Anunciada	10	9	19	2	4	6				25
<b>Vila Franca do Campo</b>	<b>34</b>	<b>44</b>	<b>78</b>	<b>4</b>	<b>3</b>	<b>7</b>				<b>85</b>
<b>Escola Básica e Secundária Armando Côrtes-Rodrigues</b>	<b>29</b>	<b>36</b>	<b>65</b>		<b>2</b>	<b>2</b>				<b>67</b>
EB1/JI Francisco Medeiros Garoupa	2	3	5							5
EB1/JI Padre Manuel Ernesto Ferreira	12	10	22							22
EB1/JI Prof. António dos Santos Botelho	15	23	38		2	2				40
<b>Escola Básica Integrada de Ponta Garça</b>	<b>5</b>	<b>8</b>	<b>13</b>	<b>4</b>	<b>1</b>	<b>5</b>				<b>18</b>
EB1,2,3/JI de Ponta Garça	5	8	13	4	1	5				18
<b>Terceira</b>	<b>225</b>	<b>234</b>	<b>459</b>	<b>15</b>	<b>17</b>	<b>32</b>				<b>491</b>
<b>Angra do Heroísmo</b>	<b>132</b>	<b>130</b>	<b>262</b>	<b>8</b>	<b>13</b>	<b>21</b>				<b>283</b>
<b>Escola Básica Integrada de Angra do Heroísmo</b>	<b>57</b>	<b>55</b>	<b>112</b>	<b>3</b>	<b>3</b>	<b>6</b>				<b>118</b>
EB1,2,3/JI de Angra do Heroísmo	14	13	27	1	1	2				29
EB1/JI da Ribeirinha	8	7	15							15
EB1/JI de São João de Deus	3	4	7	2		2				9
EB1/JI Infante D. Henrique	32	31	63		2	2				65
<b>Escola Básica e Secundária de Tomás de Borba</b>	<b>52</b>	<b>50</b>	<b>102</b>	<b>5</b>	<b>9</b>	<b>14</b>				<b>116</b>
EB1,2,3/JI/S/EA Tomás de Borba	16	20	36		1	1				37
EB1/JI de Cantinho	2	1	3	1		1				4

## 1º Ciclo do Ensino Básico

## Ensino Regular

Rede Pública

## Matrículas e aproveitamento por ano de escolaridade e por sexo

2º ano

Desagregação por Ilha, Concelho, Unidade Orgânica e por Escola	Transição			Retenção			Desistência			Total de matrículas
	M	F	MF	M	F	MF	M	F	MF	
EB1/JI de Cinco Ribeiras		2	2	1	1	2				4
EB1/JI de Doze Ribeiras		1	1		2	2				3
EB1/JI de Pico da Urze	10	4	14	1		1				15
EB1/JI de Posto Santo	2	3	5	1	2	3				8
EB1/JI de S. Bartolomeu	4	2	6							6
EB1/JI de S. Mateus	7	8	15		3	3				18
EB1/JI de Santa Bárbara	5	4	9							9
EB1/JI Maximino Fernandes Rocha	6	5	11	1		1				12
<b>Escola Básica Integrada Francisco Ferreira Drummond</b>	<b>19</b>	<b>19</b>	<b>38</b>		<b>1</b>	<b>1</b>				<b>39</b>
EB1,2,3/JI da Vila de São Sebastião	9	8	17		1	1				18
EB1/JI do Porto Judeu	10	11	21							21
<b>Escola Básica Integrada dos Biscoitos</b>	<b>4</b>	<b>6</b>	<b>10</b>							<b>10</b>
EB1/JI do Raminho		2	2							2
EB1/JI dos Altares	4	4	8							8
<b>Praia da Vitória</b>	<b>93</b>	<b>104</b>	<b>197</b>	<b>7</b>	<b>4</b>	<b>11</b>				<b>208</b>
<b>Escola Básica Integrada da Praia da Vitória</b>	<b>91</b>	<b>97</b>	<b>188</b>	<b>7</b>	<b>4</b>	<b>11</b>				<b>199</b>
EB1,2,3/JI Francisco Ornelas da Câmara	36	33	69		2	2				71
EB1/JI Base Aérea nº 4	4	8	12	2	1	3				15
EB1/JI de Aigualva	6	1	7	1		1				8
EB1/JI de Aldeia Nova	12	14	26							26
EB1/JI de Cabo da Praia	1	3	4							4
EB1/JI de Fonte Bastardo	2	11	13	3	1	4				17
EB1/JI de Porto Martins	8	1	9							9
EB1/JI de Santa Luzia	1	2	3							3
EB1/JI de Santa Rita	2	5	7							7
EB1/JI de São Brás	3	2	5							5
EB1/JI de Vila Nova	4	1	5	1		1				6
EB1/JI Irmãos Goulart	8	12	20							20
EB1/JI Padre Lino Vieira Fagundes	4	4	8							8
<b>Escola Básica Integrada dos Biscoitos</b>	<b>2</b>	<b>7</b>	<b>9</b>							<b>9</b>
EB1,2,3/JI dos Biscoitos	2	7	9							9
<b>Graciosa</b>	<b>16</b>	<b>20</b>	<b>36</b>	<b>1</b>	<b>1</b>	<b>2</b>				<b>38</b>
Santa Cruz da Graciosa	16	20	36	1	1	2				38
<b>Escola Básica e Secundária da Graciosa</b>	<b>16</b>	<b>20</b>	<b>36</b>	<b>1</b>	<b>1</b>	<b>2</b>				<b>38</b>
EB1/JI da Luz	4	1	5							5
EB1/JI de Guadalupe	5	5	10							10
EB1/JI de Santa Cruz	6	9	15	1	1	2				17
EB1/JI de Vila da Praia	1	5	6							6
<b>São Jorge</b>	<b>39</b>	<b>33</b>	<b>72</b>	<b>5</b>	<b>2</b>	<b>7</b>				<b>79</b>
Calheta	14	15	29	2	1	3				32
<b>Escola Básica e Secundária da Calheta</b>	<b>12</b>	<b>9</b>	<b>21</b>	<b>2</b>	<b>1</b>	<b>3</b>				<b>24</b>
EB 1, 2, 3/S/JI Manuel Azevedo da Cunha	12	9	21	2	1	3				24
<b>Escola Básica Integrada de Vila do Topo</b>	<b>2</b>	<b>6</b>	<b>8</b>							<b>8</b>
EB1,2,3/JI de Vila do Topo	2	6	8							8
<b>Velas</b>	<b>25</b>	<b>18</b>	<b>43</b>	<b>3</b>	<b>1</b>	<b>4</b>				<b>47</b>
<b>Escola Básica e Secundária de Velas</b>	<b>25</b>	<b>18</b>	<b>43</b>	<b>3</b>	<b>1</b>	<b>4</b>				<b>47</b>
EB1 da Urzelina	6	3	9							9
EB1, 2, 3/S de Velas	19	15	34	3	1	4				38
<b>Pico</b>	<b>73</b>	<b>65</b>	<b>138</b>	<b>3</b>	<b>1</b>	<b>4</b>				<b>142</b>
Lajes do Pico	22	19	41	1		1				42
<b>Escola Básica e Secundária das Lajes do Pico</b>	<b>22</b>	<b>19</b>	<b>41</b>	<b>1</b>		<b>1</b>				<b>42</b>
EB1,2,3/JI/S das Lajes do Pico	13	11	24	1		1				25

## 1º Ciclo do Ensino Básico

## Ensino Regular

Rede Pública

## Matrículas e aproveitamento por ano de escolaridade e por sexo

2º ano

Desagregação por Ilha, Concelho, Unidade Orgânica e por Escola	Transição			Retenção			Desistência			Total de matrículas
	M	F	MF	M	F	MF	M	F	MF	
EB1,2/JI da Ponta da Ilha	7	6	13							13
EB1/JI das Ribeiras	2	2	4							4
<b>Madalena</b>	<b>38</b>	<b>32</b>	<b>70</b>	<b>2</b>	<b>1</b>	<b>3</b>				<b>73</b>
<b>Escola Básica e Secundária da Madalena</b>	<b>38</b>	<b>32</b>	<b>70</b>	<b>2</b>	<b>1</b>	<b>3</b>				<b>73</b>
EB 1,2,3/S Cardeal Costa Nunes	19	17	36	2	1	3				39
EB1 São Mateus	4	4	8							8
EB1/JI Bandeiras	4	4	8							8
EB1/JI Criação Velha	11	7	18							18
<b>São Roque do Pico</b>	<b>13</b>	<b>14</b>	<b>27</b>							<b>27</b>
<b>Escola Básica e Secundária de São Roque do Pico</b>	<b>13</b>	<b>14</b>	<b>27</b>							<b>27</b>
EB1,2,3/S/JI de São Roque do Pico	8	13	21							21
EB1/JI de Prainha e Santo Amaro	5	1	6							6
<b>Faial</b>	<b>50</b>	<b>63</b>	<b>113</b>	<b>9</b>	<b>4</b>	<b>13</b>				<b>126</b>
<b>Horta</b>	<b>50</b>	<b>63</b>	<b>113</b>	<b>9</b>	<b>4</b>	<b>13</b>				<b>126</b>
<b>Escola Básica Integrada da Horta</b>	<b>50</b>	<b>63</b>	<b>113</b>	<b>9</b>	<b>4</b>	<b>13</b>				<b>126</b>
EB1,2/EA/JI António José de Ávila	16	20	36		1	1				37
EB1/JI da Feteira	3		3	2		2				5
EB1/JI da Vista Alegre, Matriz e Conceição	6	9	15	1	1	2				17
EB1/JI de Castelo Branco	2	3	5		1	1				6
EB1/JI de Pasteleiro	7	8	15	1	1	2				17
EB1/JI de Pedro Miguel	1	4	5	3		3				8
EB1/JI do Capelo e Praia do Norte	1	8	9							9
EB1/JI dos Cedros	6	2	8	1		1				9
EB1/JI dos Flamengos	8	9	17	1		1				18
<b>Flores</b>	<b>9</b>	<b>8</b>	<b>17</b>							<b>17</b>
Lajes das Flores	2	5	7							7
<b>Escola Básica e Secundária das Flores</b>	<b>2</b>	<b>5</b>	<b>7</b>							<b>7</b>
EB1,2/JI das Lajes das Flores	2	5	7							7
<b>Santa Cruz das Flores</b>	<b>7</b>	<b>3</b>	<b>10</b>							<b>10</b>
<b>Escola Básica e Secundária das Flores</b>	<b>7</b>	<b>3</b>	<b>10</b>							<b>10</b>
EB1,2,3/JI/S Padre Maurício de Freitas	7	3	10							10
<b>Corvo</b>	<b>1</b>	<b>2</b>	<b>3</b>							<b>3</b>
<b>Corvo</b>	<b>1</b>	<b>2</b>	<b>3</b>							<b>3</b>
<b>Escola Básica e Secundária Mouzinho da Silveira</b>	<b>1</b>	<b>2</b>	<b>3</b>							<b>3</b>
EB1,2,3/S Mouzinho da Silveira	1	2	3							3

## 1º Ciclo do Ensino Básico

## Ensino Regular

Rede Pública

## Matrículas e aproveitamento por ano de escolaridade e por sexo

3º ano

Desagregação por Ilha, Concelho, Unidade Orgânica e por Escola	Transição			Retenção			Desistência			Total de matrículas
	M	F	MF	M	F	MF	M	F	MF	
<b>R. A. Açores</b>	<b>991</b>	<b>985</b>	<b>1976</b>	<b>56</b>	<b>43</b>	<b>99</b>	<b>1</b>	<b>1</b>	<b>2</b>	<b>2077</b>
<b>Santa Maria</b>	<b>16</b>	<b>25</b>	<b>41</b>	<b>1</b>		<b>1</b>				<b>42</b>
Vila do Porto	16	25	41	1		1				42
<b>Escola Básica e Secundária de Santa Maria</b>	<b>16</b>	<b>25</b>	<b>41</b>	<b>1</b>		<b>1</b>				<b>42</b>
EB1/JI D. António Sousa Braga	1	2	3							3
EB1/JI de Aeroporto	3	7	10							10
EB1/JI de São Pedro	3	2	5							5
EB1/JI de Vila do Porto	9	14	23	1		1				24
<b>São Miguel</b>	<b>569</b>	<b>562</b>	<b>1131</b>	<b>45</b>	<b>34</b>	<b>79</b>		<b>1</b>	<b>1</b>	<b>1211</b>
Lagoa	75	53	128	2	2	4				132
<b>Escola Básica Integrada da Lagoa</b>	<b>57</b>	<b>36</b>	<b>93</b>	<b>2</b>	<b>2</b>	<b>4</b>				<b>97</b>
EB1/JI D. Manuel de Medeiros Guerreiro	2	5	7							7
EB1/JI Dr. Francisco Carreiro da Costa	18	5	23							23
EB1/JI Dr. Francisco Machado Faria e Maia	9	5	14	1	2	3				17
EB1/JI Dr. José Pereira Botelho	8	7	15	1		1				16
EB1/JI Marquês Jácome Correia	7	6	13							13
EB1/JI Prof. Octávio Gomes Filipe	2	3	5							5
EB1/JI Tavares Canário	11	5	16							16
<b>Escola Básica Integrada de Água de Pau</b>	<b>18</b>	<b>17</b>	<b>35</b>							<b>35</b>
EB1,2,3/JI de Água de Pau	18	17	35							35
<b>Nordeste</b>	<b>15</b>	<b>20</b>	<b>35</b>							<b>35</b>
<b>Escola Básica e Secundária do Nordeste</b>	<b>15</b>	<b>20</b>	<b>35</b>							<b>35</b>
EB1/JI de Lomba da Fazenda	3	7	10							10
EB1/JI de Nordeste	4	6	10							10
EB1/JI Prof. Manuel Francisco Correia	8	7	15							15
<b>Ponta Delgada</b>	<b>255</b>	<b>258</b>	<b>513</b>	<b>11</b>	<b>14</b>	<b>25</b>		<b>1</b>	<b>1</b>	<b>539</b>
<b>Escola Básica Integrada dos Arrifes</b>	<b>35</b>	<b>47</b>	<b>82</b>	<b>1</b>	<b>1</b>	<b>2</b>				<b>84</b>
EB1/JI Cardeal Humberto de Medeiros	20	11	31	1	1	2				33
EB1/JI da Covoada	2	6	8							8
EB1/JI da Relva	1	2	3							3
EB1/JI do Outeiro	3	10	13							13
EB1/JI dos Milagres	5	8	13							13
EB1/JI Engº. José Cordeiro	4	10	14							14
<b>Escola Básica Integrada de Vila de Capelas</b>	<b>52</b>	<b>40</b>	<b>92</b>	<b>1</b>	<b>3</b>	<b>4</b>		<b>1</b>	<b>1</b>	<b>97</b>
EB1 São Vicente Ferreira	8	4	12							12
EB1,2,3/JI de Vila de Capelas	7	3	10							10
EB1/JI da Vila de Capelas	13	12	25		1	1				26
EB1/JI de Santa Bárbara	6	6	12							12
EB1/JI de Santo António	9	5	14		1	1				15
EB1/JI Francisco José de Medeiros	2	4	6					1	1	7
EB1/JI Manuel António Vasconcelos	5	3	8	1		1				9
EB1/JI Prof. Mariano Marcelino Cabral	2	3	5		1	1				6
<b>Escola Básica Integrada de Ginetes</b>	<b>17</b>	<b>23</b>	<b>40</b>	<b>1</b>	<b>3</b>	<b>4</b>				<b>44</b>
EB1 Dr. Carlos Bettencourt Leça	5	11	16	1	1	2				18
EB1/JI Comendador Ângelo José Dias	2	5	7							7
EB1/JI Padre José Cabral Lindo	2	2	4							4
EB1/JI Padre José Gomes Pereira	8	5	13		2	2				15
<b>Escola Básica Integrada Canto da Maia</b>	<b>93</b>	<b>94</b>	<b>187</b>	<b>1</b>	<b>4</b>	<b>5</b>				<b>192</b>
EB1,2/JI Canto da Maia	29	33	62							62
EB1/JI Cecília Meireles	18	6	24		1	1				25
EB1/JI de Ramalho	9	16	25							25
EB1/JI de São José	17	11	28	1	2	3				31
EB1/JI Professor Dr. Alexandre Linhares Furtado	20	28	48		1	1				49

## 1º Ciclo do Ensino Básico

## Ensino Regular

Rede Pública

## Matrículas e aproveitamento por ano de escolaridade e por sexo

3º ano

Desagregação por Ilha, Concelho, Unidade Orgânica e por Escola	Transição			Retenção			Desistência			Total de matrículas
	M	F	MF	M	F	MF	M	F	MF	
<b>Escola Básica Integrada Roberto Ivens</b>	<b>58</b>	<b>54</b>	<b>112</b>	<b>7</b>	<b>3</b>	<b>10</b>				<b>122</b>
EB1/JI de Livramento	19	14	33	2		2				35
EB1/JI de Matriz	22	17	39	3	2	5				44
EB1/JI de S. Pedro	8	14	22	1	1	2				24
EB1/JI de S.Roque	9	9	18	1		1				19
<b>Povoação</b>	<b>25</b>	<b>21</b>	<b>46</b>	<b>1</b>		<b>1</b>				<b>47</b>
<b>Escola Básica e Secundária da Povoação</b>	<b>25</b>	<b>21</b>	<b>46</b>	<b>1</b>		<b>1</b>				<b>47</b>
EB1,2,3/JI de Furnas	6	5	11							11
EB1/JI da Lomba do Botão	2	1	3							3
EB1/JI de Lomba do Loução	6	4	10							10
EB1/JI de Ribeira Quente	2	5	7	1		1				8
EB1/JI Mons. João Mauricio Amaral Ferreira	6	6	12							12
EB1/JI Prof. José Furtado Leite	3		3							3
<b>Ribeira Grande</b>	<b>149</b>	<b>168</b>	<b>317</b>	<b>30</b>	<b>18</b>	<b>48</b>				<b>365</b>
<b>Escola Básica Integrada da Maia</b>	<b>30</b>	<b>27</b>	<b>57</b>	<b>2</b>	<b>1</b>	<b>3</b>				<b>60</b>
EB1/JI de Fenaís da Ajuda	5	6	11	2	1	3				14
EB1/JI Padre Dr. Laudalino da Câmara Moniz de Sá	7	3	10							10
EB1/JI Professor Amâncio da Câmara Leite	7	5	12							12
EB1/JI Professor Manuel Jacinto da Ponte	7	9	16							16
EB1/JI São Brás	4	4	8							8
<b>Escola Básica Integrada de Rabo de Peixe</b>	<b>51</b>	<b>66</b>	<b>117</b>	<b>19</b>	<b>16</b>	<b>35</b>				<b>152</b>
EB1,2,3/JI da Vila de Rabo de Peixe	15	26	41	6	5	11				52
EB1/JI António Medeiros Frazão	4	1	5							5
EB1/JI António Tavares Torres	4	16	20	4	6	10				30
EB1/JI D. Paulo José Tavares	17	15	32	9	5	14				46
EB1/JI Professor António Augusto da Mota Frazão	11	8	19							19
<b>Escola Básica Integrada da Ribeira Grande</b>	<b>68</b>	<b>75</b>	<b>143</b>	<b>9</b>	<b>1</b>	<b>10</b>				<b>153</b>
EB1,2/JI Gaspar Frutuoso	24	32	56	4	1	5				61
EB1/JI da Ribeirinha	9	14	23	2		2				25
EB1/JI de Santa Bárbara	8	6	14							14
EB1/JI dos Foros	9	8	17	1		1				18
EB1/JI Madre Teresa da Anunciada	18	15	33	2		2				35
<b>Vila Franca do Campo</b>	<b>50</b>	<b>42</b>	<b>92</b>	<b>1</b>		<b>1</b>				<b>93</b>
<b>Escola Básica e Secundária Armando Côrtes-Rodrigues</b>	<b>34</b>	<b>33</b>	<b>67</b>	<b>1</b>		<b>1</b>				<b>68</b>
EB1/JI Francisco Medeiros Garoupa	6	5	11							11
EB1/JI Padre Manuel Ernesto Ferreira	12	13	25	1		1				26
EB1/JI Prof. António dos Santos Botelho	16	15	31							31
<b>Escola Básica Integrada de Ponta Garça</b>	<b>16</b>	<b>9</b>	<b>25</b>							<b>25</b>
EB1,2,3/JI de Ponta Garça	16	9	25							25
<b>Terceira</b>	<b>223</b>	<b>216</b>	<b>439</b>	<b>3</b>	<b>3</b>	<b>6</b>	<b>1</b>		<b>1</b>	<b>446</b>
<b>Angra do Heroísmo</b>	<b>145</b>	<b>137</b>	<b>282</b>	<b>3</b>	<b>1</b>	<b>4</b>				<b>286</b>
<b>Escola Básica Integrada de Angra do Heroísmo</b>	<b>71</b>	<b>61</b>	<b>132</b>		<b>1</b>	<b>1</b>				<b>133</b>
EB1,2,3/JI de Angra do Heroísmo	19	15	34							34
EB1/JI da Ribeirinha	11	9	20							20
EB1/JI de São João de Deus	5	7	12							12
EB1/JI Infante D. Henrique	36	30	66		1	1				67
<b>Escola Básica e Secundária de Tomás de Borba</b>	<b>55</b>	<b>58</b>	<b>113</b>	<b>2</b>		<b>2</b>				<b>115</b>
EB1,2,3/JI/S/EA Tomás de Borba	19	19	38	2		2				40
EB1/JI de Cantinho	6	1	7							7
EB1/JI de Cinco Ribeiras	3	2	5							5
EB1/JI de Doze Ribeiras	1	1	2							2
EB1/JI de Pico da Urze	9	10	19							19
EB1/JI de Posto Santo	2	3	5							5

## 1º Ciclo do Ensino Básico

## Ensino Regular

Rede Pública

## Matrículas e aproveitamento por ano de escolaridade e por sexo

3º ano

Desagregação por Ilha, Concelho, Unidade Orgânica e por Escola	Transição			Retenção			Desistência			Total de matrículas
	M	F	MF	M	F	MF	M	F	MF	
EB1/JI de S. Bartolomeu			2			2				2
EB1/JI de S. Mateus			8			5				13
EB1/JI de Santa Bárbara			4			9				13
EB1/JI Maximino Fernandes Rocha			3			6				9
<b>Escola Básica Integrada Francisco Ferreira Drummond</b>			<b>16</b>			<b>18</b>				<b>34</b>
EB1,2,3/JI da Vila de São Sebastião			8			7				15
EB1/JI do Porto Judeu			8			11				19
<b>Escola Básica Integrada dos Biscoitos</b>			<b>3</b>			<b>3</b>			<b>1</b>	<b>4</b>
EB1/JI do Raminho			1			1				1
EB1/JI dos Altares			2			2			1	3
<b>Praia da Vitória</b>			<b>78</b>			<b>79</b>			<b>157</b>	<b>160</b>
<b>Escola Básica Integrada da Praia da Vitória</b>			<b>72</b>			<b>72</b>			<b>144</b>	<b>146</b>
EB1,2,3/JI Francisco Ornelas da Câmara			23			26			49	49
EB1/JI Base Aérea nº 4			5			5				5
EB1/JI de Agualva			6			5			11	11
EB1/JI de Aldeia Nova			10			6			16	16
EB1/JI de Cabo da Praia			2			2			4	4
EB1/JI de Fonte Bastardo			1			1			2	3
EB1/JI de Porto Martins			4			3			7	7
EB1/JI de Santa Rita			3			5			8	8
EB1/JI de São Brás			2			4			6	6
EB1/JI de Vila Nova			4			5			9	9
EB1/JI Irmãos Goulart			7			12			19	20
EB1/JI Padre Lino Vieira Fagundes			5			3			8	8
<b>Escola Básica Integrada dos Biscoitos</b>			<b>6</b>			<b>7</b>			<b>13</b>	<b>14</b>
EB1,2,3/JI dos Biscoitos			6			7			13	14
<b>Graciosa</b>			<b>13</b>			<b>16</b>			<b>29</b>	<b>32</b>
Santa Cruz da Graciosa			13			16			29	32
<b>Escola Básica e Secundária da Graciosa</b>			<b>13</b>			<b>16</b>			<b>29</b>	<b>32</b>
EB1/JI da Luz			2			3			5	6
EB1/JI de Guadalupe			3			1			4	6
EB1/JI de Santa Cruz			5			9			14	14
EB1/JI de Vila da Praia			3			3			6	6
<b>São Jorge</b>			<b>37</b>			<b>23</b>			<b>60</b>	<b>61</b>
Calheta			15			7			22	23
<b>Escola Básica e Secundária da Calheta</b>			<b>9</b>			<b>4</b>			<b>13</b>	<b>14</b>
EB 1, 2, 3/S/JI Manuel Azevedo da Cunha			9			4			13	14
<b>Escola Básica Integrada de Vila do Topo</b>			<b>6</b>			<b>3</b>			<b>9</b>	<b>9</b>
EB1,2,3/JI de Vila do Topo			6			3			9	9
<b>Velas</b>			<b>22</b>			<b>16</b>			<b>38</b>	<b>38</b>
<b>Escola Básica e Secundária de Velas</b>			<b>22</b>			<b>16</b>			<b>38</b>	<b>38</b>
EB1 da Urzelina			4			4				4
EB1, 2, 3/S de Velas			18			16			34	34
<b>Pico</b>			<b>54</b>			<b>71</b>			<b>125</b>	<b>125</b>
Lajes do Pico			7			14			21	21
<b>Escola Básica e Secundária das Lajes do Pico</b>			<b>7</b>			<b>14</b>			<b>21</b>	<b>21</b>
EB1,2,3/JI/S das Lajes do Pico			3			9			12	12
EB1,2/JI da Ponta da Ilha			4			1			5	5
EB1/JI das Ribeiras						4			4	4
<b>Madalena</b>			<b>30</b>			<b>41</b>			<b>71</b>	<b>71</b>
<b>Escola Básica e Secundária da Madalena</b>			<b>30</b>			<b>41</b>			<b>71</b>	<b>71</b>
EB 1,2,3/S Cardeal Costa Nunes			16			21			37	37
EB1 Candelária			5			8			13	13



## 1º Ciclo do Ensino Básico

## Ensino Regular

Rede Pública

## Matrículas e aproveitamento por ano de escolaridade e por sexo

3º ano

Desagregação por Ilha, Concelho, Unidade Orgânica e por Escola	Transição			Retenção			Desistência			Total de matrículas
	M	F	MF	M	F	MF	M	F	MF	
EB1 São Mateus	4	7	11							11
EB1/JI Bandeiras	5	5	10							10
São Roque do Pico	17	16	33							33
<b>Escola Básica e Secundária de São Roque do Pico</b>	<b>17</b>	<b>16</b>	<b>33</b>							<b>33</b>
EB1,2,3/S/JI de São Roque do Pico	17	16	33							33
<b>Faial</b>	<b>54</b>	<b>58</b>	<b>112</b>	<b>4</b>	<b>5</b>	<b>9</b>				<b>121</b>
Horta	54	58	112	4	5	9				121
<b>Escola Básica Integrada da Horta</b>	<b>54</b>	<b>58</b>	<b>112</b>	<b>4</b>	<b>5</b>	<b>9</b>				<b>121</b>
EB1,2/EA/JI António José de Ávila	22	26	48	2		2				50
EB1/JI da Feteira	4	1	5	1		1				6
EB1/JI da Vista Alegre, Matriz e Conceição	10	5	15	1		1				16
EB1/JI de Castelo Branco	1	4	5							5
EB1/JI de Pasteleiro	3	6	9		2	2				11
EB1/JI de Pedro Miguel	3	2	5							5
EB1/JI do Capelo e Praia do Norte	1	2	3							3
EB1/JI dos Cedros	3	7	10							10
EB1/JI dos Flamengos	7	5	12		3	3				15
<b>Flores</b>	<b>24</b>	<b>12</b>	<b>36</b>							<b>36</b>
Lajes das Flores	3	5	8							8
<b>Escola Básica e Secundária das Flores</b>	<b>3</b>	<b>5</b>	<b>8</b>							<b>8</b>
EB1,2/JI das Lajes das Flores	3	5	8							8
Santa Cruz das Flores	21	7	28							28
<b>Escola Básica e Secundária das Flores</b>	<b>21</b>	<b>7</b>	<b>28</b>							<b>28</b>
EB1,2,3/JI/S Padre Maurício de Freitas	20	6	26							26
EB1/JI de Ponta Delgada	1	1	2							2
<b>Corvo</b>	<b>1</b>	<b>2</b>	<b>3</b>							<b>3</b>
Corvo	1	2	3							3
<b>Escola Básica e Secundária Mouzinho da Silveira</b>	<b>1</b>	<b>2</b>	<b>3</b>							<b>3</b>
EB1,2,3/S Mouzinho da Silveira	1	2	3							3

**1º Ciclo do Ensino Básico**  
**Ensino Regular**

Rede Pública

**Matrículas e aproveitamento por ano de escolaridade e por sexo****4º ano**

Desagregação por Ilha, Concelho, Unidade Orgânica e por Escola	Conclusão			Retenção			Desistência			Total de matrículas
	M	F	MF	M	F	MF	M	F	MF	
<b>R. A. Açores</b>	<b>1021</b>	<b>986</b>	<b>2007</b>	<b>115</b>	<b>69</b>	<b>184</b>		<b>1</b>	<b>1</b>	<b>2192</b>
<b>Santa Maria</b>	<b>31</b>	<b>23</b>	<b>54</b>							<b>54</b>
Vila do Porto	31	23	54							54
<b>Escola Básica e Secundária de Santa Maria</b>	<b>31</b>	<b>23</b>	<b>54</b>							<b>54</b>
EB1/JI D. António Sousa Braga	3	1	4							4
EB1/JI de Aeroporto	6	6	12							12
EB1/JI de Almagreira	4		4							4
EB1/JI de São Pedro	6	2	8							8
EB1/JI de Vila do Porto	12	14	26							26
<b>São Miguel</b>	<b>585</b>	<b>555</b>	<b>1140</b>	<b>86</b>	<b>44</b>	<b>130</b>				<b>1270</b>
Lagoa	63	55	118	6	1	7				125
<b>Escola Básica Integrada da Lagoa</b>	<b>46</b>	<b>40</b>	<b>86</b>	<b>3</b>	<b>1</b>	<b>4</b>				<b>90</b>
EB1/JI D. Manuel de Medeiros Guerreiro	4	2	6							6
EB1/JI Dr. Francisco Carreiro da Costa	14	9	23	1		1				24
EB1/JI Dr. Francisco Machado Faria e Maia	6	7	13							13
EB1/JI Dr. José Pereira Botelho	5	6	11	1	1	2				13
EB1/JI Marquês Jácome Correia	6	7	13							13
EB1/JI Prof. Octávio Gomes Filipe	4	5	9							9
EB1/JI Tavares Canário	7	4	11	1		1				12
<b>Escola Básica Integrada de Água de Pau</b>	<b>17</b>	<b>15</b>	<b>32</b>	<b>3</b>		<b>3</b>				<b>35</b>
EB1,2,3/JI de Água de Pau	17	15	32	3		3				35
<b>Nordeste</b>	<b>22</b>	<b>12</b>	<b>34</b>							<b>34</b>
<b>Escola Básica e Secundária do Nordeste</b>	<b>22</b>	<b>12</b>	<b>34</b>							<b>34</b>
EB1/JI de Lomba da Fazenda	8	5	13							13
EB1/JI de Nordeste	5	3	8							8
EB1/JI Prof. Manuel Francisco Correia	9	4	13							13
<b>Ponta Delgada</b>	<b>266</b>	<b>235</b>	<b>501</b>	<b>25</b>	<b>17</b>	<b>42</b>				<b>543</b>
<b>Escola Básica Integrada dos Arrifes</b>	<b>33</b>	<b>42</b>	<b>75</b>	<b>4</b>	<b>4</b>	<b>8</b>				<b>83</b>
EB1/JI Cardeal Humberto de Medeiros	10	14	24	1	2	3				27
EB1/JI da Covoada	4	6	10							10
EB1/JI da Relva	4	7	11							11
EB1/JI do Outeiro	4	5	9	2		2				11
EB1/JI dos Milagres	3	5	8	1	1	2				10
EB1/JI Engº. José Cordeiro	8	5	13		1	1				14
<b>Escola Básica Integrada de Vila de Capelas</b>	<b>64</b>	<b>39</b>	<b>103</b>	<b>1</b>		<b>1</b>				<b>104</b>
EB1 São Vicente Ferreira	14	11	25							25
EB1,2,3/JI de Vila de Capelas	2		2	1		1				3
EB1/JI da Vila de Capelas	20	7	27							27
EB1/JI de Santa Bárbara	9	6	15							15
EB1/JI de Santo António	5	7	12							12
EB1/JI Francisco José de Medeiros	2	3	5							5
EB1/JI João Francisco Cabral	5	3	8							8
EB1/JI Prof. Mariano Marcelino Cabral	7	2	9							9
<b>Escola Básica Integrada de Ginetes</b>	<b>23</b>	<b>13</b>	<b>36</b>	<b>4</b>	<b>2</b>	<b>6</b>				<b>42</b>
EB1 Dr. Carlos Bettencourt Leça	6	7	13	2	1	3				16
EB1/JI Comendador Ângelo José Dias	6	4	10							10
EB1/JI Padre José Cabral Lindo	3		3	2		2				5
EB1/JI Padre José Gomes Pereira	8	2	10		1	1				11
<b>Escola Básica Integrada Canto da Maia</b>	<b>86</b>	<b>81</b>	<b>167</b>	<b>3</b>	<b>2</b>	<b>5</b>				<b>172</b>
EB1,2/JI Canto da Maia	24	25	49		2	2				51
EB1/JI Cecília Meireles	8	12	20	1		1				21
EB1/JI de Ramalho	8	7	15							15

## 1º Ciclo do Ensino Básico

## Ensino Regular

Rede Pública

## Matrículas e aproveitamento por ano de escolaridade e por sexo

4º ano

Desagregação por Ilha, Concelho, Unidade Orgânica e por Escola	Conclusão			Retenção			Desistência			Total de matrículas
	M	F	MF	M	F	MF	M	F	MF	
EB1/JI de São José	19	16	35	2		2				37
EB1/JI Professor Dr. Alexandre Linhares Furtado	27	21	48							48
<b>Escola Básica Integrada Roberto Ivens</b>	<b>60</b>	<b>60</b>	<b>120</b>	<b>13</b>	<b>9</b>	<b>22</b>				<b>142</b>
EB1/JI de Livramento	16	19	35	1	2	3				38
EB1/JI de Matriz	19	11	30	8	4	12				42
EB1/JI de S. Pedro	14	12	26	2	2	4				30
EB1/JI de S. Roque	11	18	29	2	1	3				32
<b>Povoação</b>	<b>22</b>	<b>27</b>	<b>49</b>	<b>7</b>	<b>2</b>	<b>9</b>				<b>58</b>
<b>Escola Básica e Secundária da Povoação</b>	<b>22</b>	<b>27</b>	<b>49</b>	<b>7</b>	<b>2</b>	<b>9</b>				<b>58</b>
EB1,2,3/JI de Furnas	7	6	13							13
EB1/JI da Lomba do Botão	1		1	2	1	3				4
EB1/JI de Lomba do Loução	3	3	6	3	1	4				10
EB1/JI de Ribeira Quente	2	3	5	2		2				7
EB1/JI do Faial da Terra	2	4	6							6
EB1/JI Mons. João Maurício Amaral Ferreira	6	8	14							14
EB1/JI Prof. José Furtado Leite	1	3	4							4
<b>Ribeira Grande</b>	<b>155</b>	<b>172</b>	<b>327</b>	<b>48</b>	<b>23</b>	<b>71</b>				<b>398</b>
<b>Escola Básica Integrada da Maia</b>	<b>34</b>	<b>24</b>	<b>58</b>	<b>5</b>	<b>3</b>	<b>8</b>				<b>66</b>
EB1/JI de Fenais da Ajuda	5	7	12	5	2	7				19
EB1/JI Padre Dr. Laudalino da Câmara Moniz de Sá	5	7	12		1	1				13
EB1/JI Professor Amâncio da Câmara Leite	4	5	9							9
EB1/JI Professor Manuel Jacinto da Ponte	12	3	15							15
EB1/JI São Brás	8	2	10							10
<b>Escola Básica Integrada de Rabo de Peixe</b>	<b>65</b>	<b>78</b>	<b>143</b>	<b>28</b>	<b>13</b>	<b>41</b>				<b>184</b>
EB1,2,3/JI da Vila de Rabo de Peixe	16	16	32	17	10	27				59
EB1/JI António Medeiros Frazão	1	3	4							4
EB1/JI António Tavares Torres	11	10	21	6	3	9				30
EB1/JI D. Paulo José Tavares	22	28	50	4		4				54
EB1/JI Professor António Augusto da Mota Frazão	15	21	36	1		1				37
<b>Escola Básica Integrada da Ribeira Grande</b>	<b>56</b>	<b>70</b>	<b>126</b>	<b>15</b>	<b>7</b>	<b>22</b>				<b>148</b>
EB1,2/JI Gaspar Frutuoso	25	17	42	6	1	7				49
EB1/JI da Ribeirinha	13	13	26	3	1	4				30
EB1/JI de Santa Bárbara	4	9	13							13
EB1/JI dos Foros	4	18	22							22
EB1/JI Madre Teresa da Anunciada	10	13	23	6	5	11				34
<b>Vila Franca do Campo</b>	<b>57</b>	<b>54</b>	<b>111</b>		<b>1</b>	<b>1</b>				<b>112</b>
<b>Escola Básica e Secundária Armando Côrtes-Rodrigues</b>	<b>42</b>	<b>38</b>	<b>80</b>		<b>1</b>	<b>1</b>				<b>81</b>
EB1/JI Francisco Medeiros Garoupa	5	4	9							9
EB1/JI Padre Manuel Ernesto Ferreira	9	14	23							23
EB1/JI Prof. António dos Santos Botelho	28	20	48		1	1				49
<b>Escola Básica Integrada de Ponta Garça</b>	<b>15</b>	<b>16</b>	<b>31</b>							<b>31</b>
EB1,2,3/JI de Ponta Garça	15	16	31							31
<b>Terceira</b>	<b>207</b>	<b>229</b>	<b>436</b>	<b>18</b>	<b>17</b>	<b>35</b>		<b>1</b>	<b>1</b>	<b>472</b>
<b>Angra do Heroísmo</b>	<b>130</b>	<b>159</b>	<b>289</b>	<b>12</b>	<b>12</b>	<b>24</b>				<b>313</b>
<b>Escola Básica Integrada de Angra do Heroísmo</b>	<b>63</b>	<b>76</b>	<b>139</b>	<b>3</b>	<b>6</b>	<b>9</b>				<b>148</b>
EB1,2,3/JI de Angra do Heroísmo	23	26	49	1		1				50
EB1/JI da Ribeirinha	5	9	14		1	1				15
EB1/JI de São João de Deus	1	4	5	1	3	4				9
EB1/JI Infante D. Henrique	34	37	71	1	2	3				74
<b>Escola Básica e Secundária de Tomás de Borba</b>	<b>45</b>	<b>54</b>	<b>99</b>	<b>5</b>	<b>3</b>	<b>8</b>				<b>107</b>
EB1,2,3/JI/S/EA Tomás de Borba	9	22	31	3	2	5				36
EB1/JI de Cantinho	3	1	4							4

**1º Ciclo do Ensino Básico**  
**Ensino Regular**

Rede Pública

**Matrículas e aproveitamento por ano de escolaridade e por sexo**

4º ano

Desagregação por Ilha, Concelho, Unidade Orgânica e por Escola	Conclusão			Retenção			Desistência			Total de matrículas
	M	F	MF	M	F	MF	M	F	MF	
EB1/JI de Doze Ribeiras	2	3	5	1		1				6
EB1/JI de Pico da Urze	7	4	11	1		1				12
EB1/JI de Posto Santo	5	3	8		1	1				9
EB1/JI de S. Bartolomeu		5	5							5
EB1/JI de S. Mateus	5	6	11							11
EB1/JI de Santa Bárbara	8	5	13							13
EB1/JI Maximino Fernandes Rocha	6	5	11							11
<b>Escola Básica Integrada Francisco Ferreira Drummond</b>	<b>19</b>	<b>24</b>	<b>43</b>	<b>4</b>	<b>3</b>	<b>7</b>				<b>50</b>
EB1,2,3/JI da Vila de São Sebastião	13	13	26	3	2	5				31
EB1/JI do Porto Judeu	6	11	17	1	1	2				19
<b>Escola Básica Integrada dos Biscoitos</b>	<b>3</b>	<b>5</b>	<b>8</b>							<b>8</b>
EB1/JI do Raminho		2	2							2
EB1/JI dos Altares	3	3	6							6
<b>Praia da Vitória</b>	<b>77</b>	<b>70</b>	<b>147</b>	<b>6</b>	<b>5</b>	<b>11</b>		<b>1</b>	<b>1</b>	<b>159</b>
<b>Escola Básica Integrada da Praia da Vitória</b>	<b>68</b>	<b>64</b>	<b>132</b>	<b>6</b>	<b>5</b>	<b>11</b>		<b>1</b>	<b>1</b>	<b>144</b>
EB1,2,3/JI Francisco Ornelas da Câmara	23	23	46	3	4	7		1	1	54
EB1/JI Base Aérea nº 4	5	2	7	1	1	2				9
EB1/JI de Aqualva	3	2	5	1		1				6
EB1/JI de Aldeia Nova	7	7	14							14
EB1/JI de Fonte Bastardo	3	6	9							9
EB1/JI de Porto Martins	5	2	7							7
EB1/JI de Santa Luzia	1	1	2							2
EB1/JI de Santa Rita	4	2	6	1		1				7
EB1/JI de São Brás	3	2	5							5
EB1/JI de Vila Nova	4	3	7							7
EB1/JI Irmãos Goulart	7	11	18							18
EB1/JI Padre Lino Vieira Fagundes	3	3	6							6
<b>Escola Básica Integrada dos Biscoitos</b>	<b>9</b>	<b>6</b>	<b>15</b>							<b>15</b>
EB1,2,3/JI dos Biscoitos	9	6	15							15
<b>Graciosa</b>	<b>25</b>	<b>18</b>	<b>43</b>							<b>43</b>
<b>Santa Cruz da Graciosa</b>	<b>25</b>	<b>18</b>	<b>43</b>							<b>43</b>
<b>Escola Básica e Secundária da Graciosa</b>	<b>25</b>	<b>18</b>	<b>43</b>							<b>43</b>
EB1/JI da Luz	1	4	5							5
EB1/JI de Guadalupe	10	3	13							13
EB1/JI de Santa Cruz	10	6	16							16
EB1/JI de Vila da Praia	4	5	9							9
<b>São Jorge</b>	<b>25</b>	<b>31</b>	<b>56</b>	<b>4</b>		<b>4</b>				<b>60</b>
<b>Calheta</b>	<b>14</b>	<b>17</b>	<b>31</b>	<b>1</b>		<b>1</b>				<b>32</b>
<b>Escola Básica e Secundária da Calheta</b>	<b>8</b>	<b>12</b>	<b>20</b>							<b>20</b>
EB 1, 2, 3/S/JI Manuel Azevedo da Cunha	8	12	20							20
<b>Escola Básica Integrada de Vila do Topo</b>	<b>6</b>	<b>5</b>	<b>11</b>	<b>1</b>		<b>1</b>				<b>12</b>
EB1,2,3/JI de Vila do Topo	6	5	11	1		1				12
<b>Velas</b>	<b>11</b>	<b>14</b>	<b>25</b>	<b>3</b>		<b>3</b>				<b>28</b>
<b>Escola Básica e Secundária de Velas</b>	<b>11</b>	<b>14</b>	<b>25</b>	<b>3</b>		<b>3</b>				<b>28</b>
EB1 da Urzelina	6	5	11							11
EB1, 2, 3/S de Velas	5	9	14	3		3				17
<b>Pico</b>	<b>65</b>	<b>70</b>	<b>135</b>	<b>5</b>	<b>8</b>	<b>13</b>				<b>148</b>
<b>Lajes do Pico</b>	<b>17</b>	<b>21</b>	<b>38</b>	<b>2</b>		<b>2</b>				<b>40</b>
<b>Escola Básica e Secundária das Lajes do Pico</b>	<b>17</b>	<b>21</b>	<b>38</b>	<b>2</b>		<b>2</b>				<b>40</b>
EB1,2,3/JI/S das Lajes do Pico	10	8	18	2		2				20
EB1,2/JI da Ponta da Ilha	4	11	15							15
EB1/JI das Ribeiras	3	2	5							5

## 1º Ciclo do Ensino Básico

## Ensino Regular

Rede Pública

## Matrículas e aproveitamento por ano de escolaridade e por sexo

4º ano

Desagregação por Ilha, Concelho, Unidade Orgânica e por Escola	Conclusão			Retenção			Desistência			Total de matrículas
	M	F	MF	M	F	MF	M	F	MF	
Madalena	40	33	73	3	8	11				84
<b>Escola Básica e Secundária da Madalena</b>	<b>40</b>	<b>33</b>	<b>73</b>	<b>3</b>	<b>8</b>	<b>11</b>				<b>84</b>
EB 1,2,3/S Cardeal Costa Nunes	23	13	36		3	3				39
EB1 Candelária	6	4	10	1	2	3				13
EB1 São Mateus	5	11	16	1	1	2				18
EB1/JI Bandeiras	6	5	11	1	2	3				14
São Roque do Pico	8	16	24							24
Escola Básica e Secundária de São Roque do Pico	8	16	24							24
EB1,2,3/S/JI de São Roque do Pico	8	16	24							24
<b>Faial</b>	<b>65</b>	<b>42</b>	<b>107</b>	<b>1</b>		<b>1</b>				<b>108</b>
Horta	65	42	107	1		1				108
<b>Escola Básica Integrada da Horta</b>	<b>65</b>	<b>42</b>	<b>107</b>	<b>1</b>		<b>1</b>				<b>108</b>
EB1,2/EA/JI António José de Ávila	28	17	45							45
EB1/JI da Feteira	2	1	3							3
EB1/JI da Vista Alegre, Matriz e Conceição	7	1	8							8
EB1/JI de Castelo Branco	4	4	8							8
EB1/JI de Pasteleiro	3	5	8	1		1				9
EB1/JI de Pedro Miguel	5	2	7							7
EB1/JI do Capelo e Praia do Norte	4	2	6							6
EB1/JI dos Cedros	3	4	7							7
EB1/JI dos Flamengos	9	6	15							15
<b>Flores</b>	<b>16</b>	<b>12</b>	<b>28</b>	<b>1</b>		<b>1</b>				<b>29</b>
Lajes das Flores	5	3	8	1		1				9
<b>Escola Básica e Secundária das Flores</b>	<b>5</b>	<b>3</b>	<b>8</b>	<b>1</b>		<b>1</b>				<b>9</b>
EB1,2/JI das Lajes das Flores	5	3	8	1		1				9
Santa Cruz das Flores	11	9	20							20
<b>Escola Básica e Secundária das Flores</b>	<b>11</b>	<b>9</b>	<b>20</b>							<b>20</b>
EB1,2,3/JI/S Padre Maurício de Freitas	10	8	18							18
<b>EB1/JI de Ponta Delgada</b>	<b>1</b>	<b>1</b>	<b>2</b>							<b>2</b>
<b>Corvo</b>	<b>2</b>	<b>6</b>	<b>8</b>							<b>8</b>
Corvo	2	6	8							8
<b>Escola Básica e Secundária Mouzinho da Silveira</b>	<b>2</b>	<b>6</b>	<b>8</b>							<b>8</b>
EB1,2,3/S Mouzinho da Silveira	2	6	8							8

**1º Ciclo do Ensino Básico**  
**Ensino Regular**

Rede Privada

**Matrículas e aproveitamento por ano de escolaridade e por sexo**

1º ano

Desagregação por Ilha, Concelho e por entidade	Transição			Retenção			Desistência			Total de matrículas
	M	F	MF	M	F	MF	M	F	MF	
<b>R. A. Açores</b>	<b>117</b>	<b>130</b>	<b>247</b>							<b>247</b>
<b>São Miguel</b>	<b>96</b>	<b>91</b>	<b>187</b>							<b>187</b>
Ponta Delgada	96	91	187							187
Colégio Gente de Palmo e Meio	10	5	15							15
Colégio S. Francisco Xavier	17	10	27							27
Externato A Passarada	12	13	25							25
Jardim-Escola João de Deus	10	13	23							23
Cooperativa de Ensino A Colmeia	23	25	48							48
Colégio do Castanheiro	24	25	49							49
<b>Terceira</b>	<b>15</b>	<b>29</b>	<b>44</b>							<b>44</b>
Angra do Heroísmo	15	29	44							44
Colégio de Santa Clara	15	29	44							44
<b>Faial</b>	<b>6</b>	<b>10</b>	<b>16</b>							<b>16</b>
Horta	6	10	16							16
Casa de Infância de Stº António	6	10	16							16

**1º Ciclo do Ensino Básico**  
**Ensino Regular**

Rede Privada

**Matrículas e aproveitamento por ano de escolaridade e por sexo**

2º ano

Desagregação por Ilha, Concelho e por entidade	Transição			Retenção			Desistência			Total de matrículas
	M	F	MF	M	F	MF	M	F	MF	
<b>R. A. Açores</b>	<b>105</b>	<b>116</b>	<b>221</b>	<b>1</b>	<b>2</b>	<b>3</b>				<b>224</b>
<b>São Miguel</b>	<b>79</b>	<b>95</b>	<b>174</b>	<b>1</b>	<b>1</b>	<b>2</b>				<b>176</b>
Ponta Delgada	79	95	174	1	1	2				176
Colégio Gente de Palmo e Meio	8	9	17							17
Colégio S. Francisco Xavier	16	23	39							39
Externato A Passarada	11	12	23							23
Jardim-Escola João de Deus	9	9	18							18
Cooperativa de Ensino A Colmeia	20	17	37	1		1				38
Colégio do Castanheiro	15	25	40		1	1				41
<b>Terceira</b>	<b>15</b>	<b>17</b>	<b>32</b>							<b>32</b>
Angra do Heroísmo	15	17	32							32
Colégio de Santa Clara	15	17	32							32
<b>Faial</b>	<b>11</b>	<b>4</b>	<b>15</b>		<b>1</b>	<b>1</b>				<b>16</b>
Horta	11	4	15		1	1				16
Casa de Infância de Stº António	11	4	15		1	1				16

**1º Ciclo do Ensino Básico****Ensino Regular**

Rede Privada

**Matrículas e aproveitamento por ano de escolaridade e por sexo****3º ano**

Desagregação por Ilha, Concelho e por entidade	Transição			Retenção			Desistência			Total de matrículas
	M	F	MF	M	F	MF	M	F	MF	
<b>R. A. Açores</b>	<b>107</b>	<b>116</b>	<b>223</b>	<b>1</b>		<b>1</b>				<b>224</b>
<b>São Miguel</b>	<b>82</b>	<b>91</b>	<b>173</b>	<b>1</b>		<b>1</b>				<b>174</b>
Ponta Delgada	82	91	173	1		1				174
Colégio Gente de Palmo e Meio	7	8	15							15
Colégio S. Francisco Xavier	17	21	38							38
Externato A Passarada	14	11	25							25
Jardim-Escola João de Deus	5	10	15							15
Cooperativa de Ensino A Colmeia	21	19	40							40
Colégio do Castanheiro	18	22	40	1		1				41
<b>Terceira</b>	<b>19</b>	<b>15</b>	<b>34</b>							<b>34</b>
Angra do Heroísmo	19	15	34							34
Colégio de Santa Clara	19	15	34							34
<b>Faial</b>	<b>6</b>	<b>10</b>	<b>16</b>							<b>16</b>
Horta	6	10	16							16
Casa de Infância de Stº António	6	10	16							16

**1º Ciclo do Ensino Básico****Ensino Regular**

Rede Privada

**Matrículas e aproveitamento por ano de escolaridade e por sexo****4º ano**

Desagregação por Ilha, Concelho e por entidade	Conclusão			Retenção			Desistência			Total de matrículas
	M	F	MF	M	F	MF	M	F	MF	
<b>R. A. Açores</b>	<b>114</b>	<b>104</b>	<b>218</b>							<b>218</b>
<b>São Miguel</b>	<b>87</b>	<b>79</b>	<b>166</b>							<b>166</b>
Ponta Delgada	87	79	166							166
Colégio Gente de Palmo e Meio	8	5	13							13
Colégio S. Francisco Xavier	21	17	38							38
Externato A Passarada	12	13	25							25
Jardim-Escola João de Deus	7	14	21							21
Cooperativa de Ensino A Colmeia	20	24	44							44
Colégio do Castanheiro	19	6	25							25
<b>Terceira</b>	<b>16</b>	<b>19</b>	<b>35</b>							<b>35</b>
Angra do Heroísmo	16	19	35							35
Colégio de Santa Clara	16	19	35							35
<b>Faial</b>	<b>11</b>	<b>6</b>	<b>17</b>							<b>17</b>
Horta	11	6	17							17
Casa de Infância de Stº António	11	6	17							17





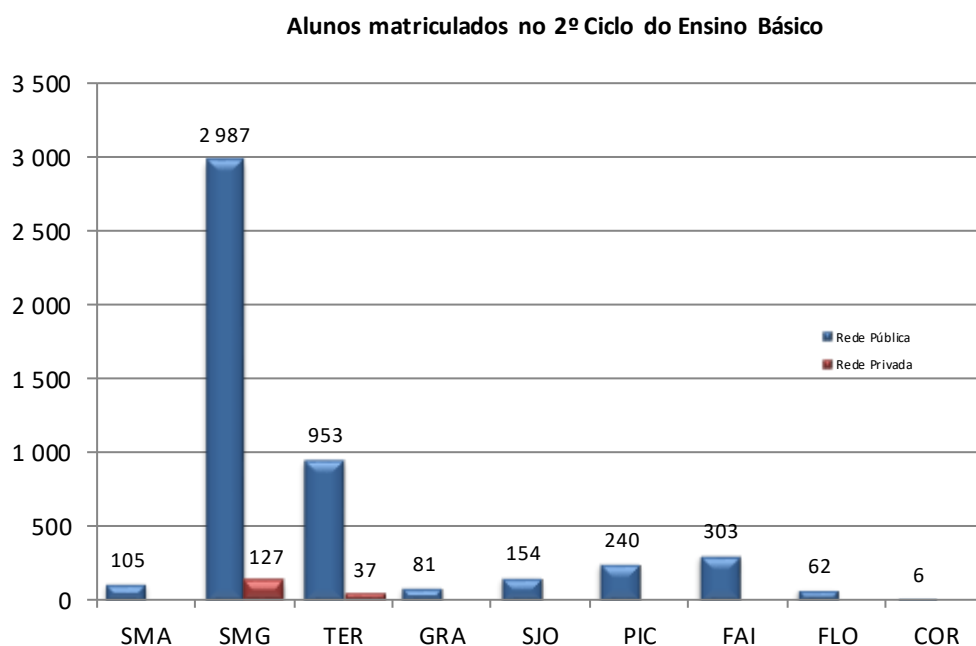
## 2.º Ciclo do Ensino Básico – Ensino Regular

A população escolar neste ciclo de ensino regista no ano letivo de 2021/22, na rede pública e privada, 5055 alunos matriculados (mais 41 alunos que no ano letivo de 2020/2021).

Na rede pública esta modalidade de ensino é ministrada pelas Escolas Básicas Integradas, com ou sem o ensino secundário.

Na rede privada é ministrado apenas nas ilhas de São Miguel e da Terceira, registando 164 alunos matriculados, ou seja, 3,2% do total no 2º CEB.

A taxa de feminidade é de 49,5%.



**2º Ciclo do Ensino Básico**  
**Ensino Regular**

Rede Pública

**Matrículas e aproveitamento por ano de escolaridade e por sexo**

5º ano

Desagregação por Ilha, Concelho, Unidade Orgânica e por Escola	Transição			Retenção			Desistência			Total de matrículas
	M	F	MF	M	F	MF	M	F	MF	
<b>R. A. Açores</b>	<b>1185</b>	<b>1186</b>	<b>2371</b>	<b>47</b>	<b>24</b>	<b>71</b>	<b>1</b>		<b>1</b>	<b>2443</b>
<b>Santa Maria</b>	<b>29</b>	<b>31</b>	<b>60</b>							<b>60</b>
Vila do Porto	29	31	60							60
<b>Escola Básica e Secundária de Santa Maria</b>	<b>29</b>	<b>31</b>	<b>60</b>							<b>60</b>
Escola Básica e Secundária 2,3/S Bento Rodrigues	29	31	60							60
<b>São Miguel</b>	<b>712</b>	<b>724</b>	<b>1436</b>	<b>24</b>	<b>10</b>	<b>34</b>	<b>1</b>		<b>1</b>	<b>1471</b>
Lagoa	78	68	146	1	1	2				148
<b>Escola Básica Integrada da Lagoa</b>	<b>56</b>	<b>45</b>	<b>101</b>	<b>1</b>	<b>1</b>	<b>2</b>				<b>103</b>
EB2 Pe. João José do Amaral	56	45	101	1	1	2				103
<b>Escola Básica Integrada de Água de Pau</b>	<b>22</b>	<b>23</b>	<b>45</b>							<b>45</b>
EB1,2,3/II de Água de Pau	22	23	45							45
Nordeste	19	15	34	3	1	4				38
<b>Escola Básica e Secundária do Nordeste</b>	<b>19</b>	<b>15</b>	<b>34</b>	<b>3</b>	<b>1</b>	<b>4</b>				<b>38</b>
EB2,3/S do Nordeste	19	15	34	3	1	4				38
Ponta Delgada	361	346	707	16	5	21	1		1	729
<b>Escola Básica Integrada dos Arrifes</b>	<b>41</b>	<b>42</b>	<b>83</b>							<b>83</b>
EB 2,3 de Arrifes	41	42	83							83
<b>Escola Básica Integrada de Vila de Capelas</b>	<b>45</b>	<b>47</b>	<b>92</b>	<b>7</b>	<b>1</b>	<b>8</b>	<b>1</b>		<b>1</b>	<b>101</b>
EB1,2,3/II de Vila de Capelas	45	47	92	7	1	8	1		1	101
<b>Escola Básica Integrada de Ginetes</b>	<b>20</b>	<b>24</b>	<b>44</b>	<b>1</b>		<b>1</b>				<b>45</b>
EB2,3 de Ginetes	20	24	44	1		1				45
<b>Escola Básica Integrada Canto da Maia</b>	<b>131</b>	<b>111</b>	<b>242</b>	<b>6</b>	<b>3</b>	<b>9</b>				<b>251</b>
EB1,2/II Canto da Maia	131	111	242	6	3	9				251
<b>Escola Básica Integrada Roberto Ivens</b>	<b>124</b>	<b>122</b>	<b>246</b>	<b>2</b>	<b>1</b>	<b>3</b>				<b>249</b>
EB2 Roberto Ivens	124	122	246	2	1	3				249
Povoação	24	27	51							51
<b>Escola Básica e Secundária da Povoação</b>	<b>24</b>	<b>27</b>	<b>51</b>							<b>51</b>
EB1,2,3/II de Furnas	10	12	22							22
EB2,3/S Maria Isabel do Carmo Medeiros	14	15	29							29
Ribeira Grande	181	217	398	2	1	3				401
<b>Escola Básica Integrada da Maia</b>	<b>32</b>	<b>41</b>	<b>73</b>							<b>73</b>
EB 2,3 da Maia	32	41	73							73
<b>Escola Básica Integrada de Rabo de Peixe</b>	<b>79</b>	<b>89</b>	<b>168</b>	<b>1</b>		<b>1</b>				<b>169</b>
EB1,2,3/II da Vila de Rabo de Peixe	79	89	168	1		1				169
<b>Escola Básica Integrada da Ribeira Grande</b>	<b>70</b>	<b>87</b>	<b>157</b>	<b>1</b>	<b>1</b>	<b>2</b>				<b>159</b>
EB1,2/II Gaspar Frutuoso	70	87	157	1	1	2				159
Vila Franca do Campo	49	51	100	2	2	4				104
<b>Escola Básica e Secundária Armando Côrtes-Rodrigues</b>	<b>36</b>	<b>45</b>	<b>81</b>	<b>2</b>	<b>2</b>	<b>4</b>				<b>85</b>
EB2,3/S Armando Côrtes-Rodrigues	36	45	81	2	2	4				85
<b>Escola Básica Integrada de Ponta Garça</b>	<b>13</b>	<b>6</b>	<b>19</b>							<b>19</b>
EB1,2,3/II de Ponta Garça	13	6	19							19
<b>Terceira</b>	<b>223</b>	<b>232</b>	<b>455</b>	<b>20</b>	<b>14</b>	<b>34</b>				<b>489</b>
Angra do Heroísmo	126	140	266	14	13	27				293
<b>Escola Básica Integrada de Angra do Heroísmo</b>	<b>61</b>	<b>66</b>	<b>127</b>	<b>12</b>	<b>13</b>	<b>25</b>				<b>152</b>
EB1,2,3/II de Angra do Heroísmo	61	66	127	12	13	25				152
<b>Escola Básica e Secundária de Tomás de Borba</b>	<b>46</b>	<b>54</b>	<b>100</b>	<b>1</b>		<b>1</b>				<b>101</b>
EB1,2,3/II/EA Tomás de Borba	46	54	100	1		1				101
<b>Escola Básica Integrada Francisco Ferreira Drummond</b>	<b>19</b>	<b>20</b>	<b>39</b>	<b>1</b>		<b>1</b>				<b>40</b>
EB1,2,3/II da Vila de São Sebastião	19	20	39	1		1				40
Praia da Vitória	97	92	189	6	1	7				196
<b>Escola Básica Integrada da Praia da Vitória</b>	<b>81</b>	<b>79</b>	<b>160</b>	<b>5</b>	<b>1</b>	<b>6</b>				<b>166</b>
EB1,2,3/II Francisco Ornelas da Câmara	81	79	160	5	1	6				166

**2º Ciclo do Ensino Básico**  
**Ensino Regular**

Rede Pública

**Matrículas e aproveitamento por ano de escolaridade e por sexo**

5º ano

Desagregação por Ilha, Concelho, Unidade Orgânica e por Escola	Transição			Retenção			Desistência			Total de matrículas
	M	F	MF	M	F	MF	M	F	MF	
<b>Escola Básica Integrada dos Biscoitos</b>	16	13	29	1		1				30
EB1,2,3/JI dos Biscoitos	16	13	29	1		1				30
<b>Graciosa</b>	25	17	42							42
Santa Cruz da Graciosa	25	17	42							42
<b>Escola Básica e Secundária da Graciosa</b>	25	17	42							42
EB2,3/S da Graciosa	25	17	42							42
<b>São Jorge</b>	45	35	80	1		1				81
Calheta	14	20	34							34
<b>Escola Básica e Secundária da Calheta</b>	9	14	23							23
EB 1, 2, 3/S/JI Manuel Azevedo da Cunha	9	14	23							23
<b>Escola Básica Integrada de Vila do Topo</b>	5	6	11							11
EB1,2,3/JI de Vila do Topo	5	6	11							11
<b>Velas</b>	31	15	46	1		1				47
<b>Escola Básica e Secundária de Velas</b>	31	15	46	1		1				47
EB1, 2, 3/S de Velas	31	15	46	1		1				47
<b>Pico</b>	67	54	121							121
Lajes do Pico	24	17	41							41
<b>Escola Básica e Secundária das Lajes do Pico</b>	24	17	41							41
EB1,2,3/JI/S das Lajes do Pico	11	16	27							27
EB1,2/JI da Ponta da Ilha	13	1	14							14
Madalena	27	18	45							45
<b>Escola Básica e Secundária da Madalena</b>	27	18	45							45
EB 1,2,3/S Cardeal Costa Nunes	27	18	45							45
São Roque do Pico	16	19	35							35
<b>Escola Básica e Secundária de São Roque do Pico</b>	16	19	35							35
EB1,2,3/S/JI de São Roque do Pico	16	19	35							35
<b>Faial</b>	69	81	150	2		2				152
Horta	69	81	150	2		2				152
<b>Escola Básica Integrada da Horta</b>	69	81	150	2		2				152
EB1,2/EA/JI António José de Ávila	69	81	150	2		2				152
<b>Flores</b>	12	12	24							24
Lajes das Flores	5	5	10							10
<b>Escola Básica e Secundária das Flores</b>	5	5	10							10
EB1,2/JI das Lajes das Flores	5	5	10							10
Santa Cruz das Flores	7	7	14							14
<b>Escola Básica e Secundária das Flores</b>	7	7	14							14
EB1,2,3/JI/S Padre Maurício de Freitas	7	7	14							14
<b>Corvo</b>	3		3							3
Corvo	3		3							3
<b>Escola Básica e Secundária Mouzinho da Silveira</b>	3		3							3
EB1,2,3/S Mouzinho da Silveira	3		3							3

**2º Ciclo do Ensino Básico**  
**Ensino Regular**

Rede Pública

**Matrículas e aproveitamento por ano de escolaridade e por sexo****6º ano**

Desagregação por Ilha, Concelho, Unidade Orgânica e por Escola	Conclusão			Retenção			Desistência			Total de matrículas
	M	F	MF	M	F	MF	M	F	MF	
<b>R. A. Açores</b>	<b>1177</b>	<b>1168</b>	<b>2345</b>	<b>57</b>	<b>44</b>	<b>101</b>	<b>2</b>		<b>2</b>	<b>2448</b>
<b>Santa Maria</b>	<b>22</b>	<b>22</b>	<b>44</b>	<b>1</b>		<b>1</b>				<b>45</b>
Vila do Porto	22	22	44	1		1				45
<b>Escola Básica e Secundária de Santa Maria</b>	<b>22</b>	<b>22</b>	<b>44</b>	<b>1</b>		<b>1</b>				<b>45</b>
Escola Básica e Secundária 2,3/S Bento Rodrigues	22	22	44	1		1				45
<b>São Miguel</b>	<b>717</b>	<b>735</b>	<b>1452</b>	<b>39</b>	<b>23</b>	<b>62</b>	<b>2</b>		<b>2</b>	<b>1516</b>
Lagoa	86	69	155							155
<b>Escola Básica Integrada da Lagoa</b>	<b>71</b>	<b>53</b>	<b>124</b>							<b>124</b>
EB2 Pe. João José do Amaral	71	53	124							124
<b>Escola Básica Integrada de Água de Pau</b>	<b>15</b>	<b>16</b>	<b>31</b>							<b>31</b>
EB1,2,3/II de Água de Pau	15	16	31							31
Nordeste	20	29	49							49
<b>Escola Básica e Secundária do Nordeste</b>	<b>20</b>	<b>29</b>	<b>49</b>							<b>49</b>
EB2,3/S do Nordeste	20	29	49							49
Ponta Delgada	369	373	742	21	7	28	1		1	771
<b>Escola Básica Integrada dos Arrifes</b>	<b>39</b>	<b>45</b>	<b>84</b>		<b>3</b>	<b>3</b>				<b>87</b>
EB 2,3 de Arrifes	39	45	84		3	3				87
<b>Escola Básica Integrada de Vila de Capelas</b>	<b>54</b>	<b>57</b>	<b>111</b>	<b>9</b>		<b>9</b>				<b>120</b>
EB1,2,3/II de Vila de Capelas	54	57	111	9		9				120
<b>Escola Básica Integrada de Ginetes</b>	<b>25</b>	<b>31</b>	<b>56</b>	<b>3</b>		<b>3</b>	<b>1</b>		<b>1</b>	<b>60</b>
EB2,3 de Ginetes	25	31	56	3		3	1		1	60
<b>Escola Básica Integrada Canto da Maia</b>	<b>125</b>	<b>141</b>	<b>266</b>	<b>6</b>	<b>3</b>	<b>9</b>				<b>275</b>
EB1,2/II Canto da Maia	125	141	266	6	3	9				275
<b>Escola Básica Integrada Roberto Ivens</b>	<b>126</b>	<b>99</b>	<b>225</b>	<b>3</b>	<b>1</b>	<b>4</b>				<b>229</b>
EB2 Roberto Ivens	126	99	225	3	1	4				229
Povoação	25	20	45	2	1	3	1		1	49
<b>Escola Básica e Secundária da Povoação</b>	<b>25</b>	<b>20</b>	<b>45</b>	<b>2</b>	<b>1</b>	<b>3</b>	<b>1</b>		<b>1</b>	<b>49</b>
EB1,2,3/II de Furnas	9	10	19							19
EB2,3/S Maria Isabel do Carmo Medeiros	16	10	26	2	1	3	1		1	30
Ribeira Grande	173	191	364	12	13	25				389
<b>Escola Básica Integrada da Maia</b>	<b>29</b>	<b>24</b>	<b>53</b>							<b>53</b>
EB 2,3 da Maia	29	24	53							53
<b>Escola Básica Integrada de Rabo de Peixe</b>	<b>66</b>	<b>80</b>	<b>146</b>	<b>11</b>	<b>10</b>	<b>21</b>				<b>167</b>
EB1,2,3/II da Vila de Rabo de Peixe	66	80	146	11	10	21				167
<b>Escola Básica Integrada da Ribeira Grande</b>	<b>78</b>	<b>87</b>	<b>165</b>	<b>1</b>	<b>3</b>	<b>4</b>				<b>169</b>
EB1,2/II Gaspar Frutuoso	78	87	165	1	3	4				169
Vila Franca do Campo	44	53	97	4	2	6				103
<b>Escola Básica e Secundária Armando Côrtes-Rodrigues</b>	<b>25</b>	<b>39</b>	<b>64</b>	<b>2</b>	<b>2</b>	<b>4</b>				<b>68</b>
EB2,3/S Armando Côrtes-Rodrigues	25	39	64	2	2	4				68
<b>Escola Básica Integrada de Ponta Garça</b>	<b>19</b>	<b>14</b>	<b>33</b>	<b>2</b>		<b>2</b>				<b>35</b>
EB1,2,3/II de Ponta Garça	19	14	33	2		2				35
<b>Terceira</b>	<b>225</b>	<b>203</b>	<b>428</b>	<b>15</b>	<b>21</b>	<b>36</b>				<b>464</b>
Angra do Heroísmo	138	124	262	10	13	23				285
<b>Escola Básica Integrada de Angra do Heroísmo</b>	<b>71</b>	<b>54</b>	<b>125</b>	<b>7</b>	<b>10</b>	<b>17</b>				<b>142</b>
EB1,2,3/II de Angra do Heroísmo	71	54	125	7	10	17				142
<b>Escola Básica e Secundária de Tomás de Borba</b>	<b>42</b>	<b>50</b>	<b>92</b>	<b>3</b>	<b>3</b>	<b>6</b>				<b>98</b>
EB1,2,3/II/EA Tomás de Borba	42	50	92	3	3	6				98
<b>Escola Básica Integrada Francisco Ferreira Drummond</b>	<b>25</b>	<b>20</b>	<b>45</b>							<b>45</b>
EB1,2,3/II da Vila de São Sebastião	25	20	45							45
Praia da Vitória	87	79	166	5	8	13				179
<b>Escola Básica Integrada da Praia da Vitória</b>	<b>78</b>	<b>69</b>	<b>147</b>	<b>5</b>	<b>8</b>	<b>13</b>				<b>160</b>
EB1,2,3/II Francisco Ornelas da Câmara	78	69	147	5	8	13				160

**2º Ciclo do Ensino Básico**  
**Ensino Regular**

Rede Pública

**Matrículas e aproveitamento por ano de escolaridade e por sexo****6º ano**

Desagregação por Ilha, Concelho, Unidade Orgânica e por Escola	Conclusão			Retenção			Desistência			Total de matrículas
	M	F	MF	M	F	MF	M	F	MF	
<b>Escola Básica Integrada dos Biscoitos</b>	9	10	19							19
EB1,2,3/II dos Biscoitos	9	10	19							19
<b>Graciosa</b>	24	15	39							39
Santa Cruz da Graciosa	24	15	39							39
<b>Escola Básica e Secundária da Graciosa</b>	24	15	39							39
EB2,3/S da Graciosa	24	15	39							39
<b>São Jorge</b>	41	31	72	1		1				73
Calheta	17	13	30							30
<b>Escola Básica e Secundária da Calheta</b>	13	11	24							24
EB 1, 2, 3/S/II Manuel Azevedo da Cunha	13	11	24							24
<b>Escola Básica Integrada de Vila do Topo</b>	4	2	6							6
EB1,2,3/II de Vila do Topo	4	2	6							6
Velas	24	18	42	1		1				43
<b>Escola Básica e Secundária de Velas</b>	24	18	42	1		1				43
EB1, 2, 3/S de Velas	24	18	42	1		1				43
<b>Pico</b>	54	64	118	1		1				119
Lajes do Pico	16	19	35							35
<b>Escola Básica e Secundária das Lajes do Pico</b>	16	19	35							35
EB1,2,3/II/S das Lajes do Pico	10	12	22							22
EB1,2/II da Ponta da Ilha	6	7	13							13
Madalena	21	29	50	1		1				51
<b>Escola Básica e Secundária da Madalena</b>	21	29	50	1		1				51
EB 1,2,3/S Cardeal Costa Nunes	21	29	50	1		1				51
São Roque do Pico	17	16	33							33
<b>Escola Básica e Secundária de São Roque do Pico</b>	17	16	33							33
EB1,2,3/S/II de São Roque do Pico	17	16	33							33
<b>Faial</b>	76	75	151							151
Horta	76	75	151							151
<b>Escola Básica Integrada da Horta</b>	76	75	151							151
EB1,2/EA/II António José de Ávila	76	75	151							151
<b>Flores</b>	18	20	38							38
Lajes das Flores	6	7	13							13
<b>Escola Básica e Secundária das Flores</b>	6	7	13							13
EB1,2/II das Lajes das Flores	6	7	13							13
Santa Cruz das Flores	12	13	25							25
<b>Escola Básica e Secundária das Flores</b>	12	13	25							25
EB1,2,3/II/S Padre Maurício de Freitas	12	13	25							25
<b>Corvo</b>		3	3							3
Corvo		3	3							3
<b>Escola Básica e Secundária Mouzinho da Silveira</b>		3	3							3
EB1,2,3/S Mouzinho da Silveira		3	3							3

**2º Ciclo do Ensino Básico****Ensino Regular**

Rede Privada

**Matrículas e aproveitamento por ano de escolaridade e por sexo****5º ano**

Desagregação por Ilha, Concelho e por entidade	Transição			Retenção			Desistência			Total de matrículas
	M	F	MF	M	F	MF	M	F	MF	
<b>R. A. Açores</b>	<b>45</b>	<b>41</b>	<b>86</b>							<b>86</b>
<b>São Miguel</b>	<b>30</b>	<b>33</b>	<b>63</b>							<b>63</b>
Ponta Delgada	30	33	63							63
Jardim João de Deus de Ponta Delgada	5	8	13							13
Colégio do Castanheiro	25	25	50							50
<b>Terceira</b>	<b>15</b>	<b>8</b>	<b>23</b>							<b>23</b>
Angra do Heroísmo	15	8	23							23
Colégio de Santa Clara	15	8	23							23

**2º Ciclo do Ensino Básico****Ensino Regular**

Rede Privada

**Matrículas e aproveitamento por ano de escolaridade e por sexo****6º ano**

Desagregação por Ilha, Concelho e por entidade	Conclusão			Retenção			Desistência			Total de matrículas
	M	F	MF	M	F	MF	M	F	MF	
<b>R. A. Açores</b>	<b>38</b>	<b>40</b>	<b>78</b>							<b>78</b>
<b>São Miguel</b>	<b>32</b>	<b>32</b>	<b>64</b>							<b>64</b>
Ponta Delgada	32	32	64							64
Jardim João de Deus de Ponta Delgada	6	8	14							14
Colégio do Castanheiro	26	24	50							50
<b>Terceira</b>	<b>6</b>	<b>8</b>	<b>14</b>							<b>14</b>
Angra do Heroísmo	6	8	14							14
Colégio de Santa Clara	6	8	14							14

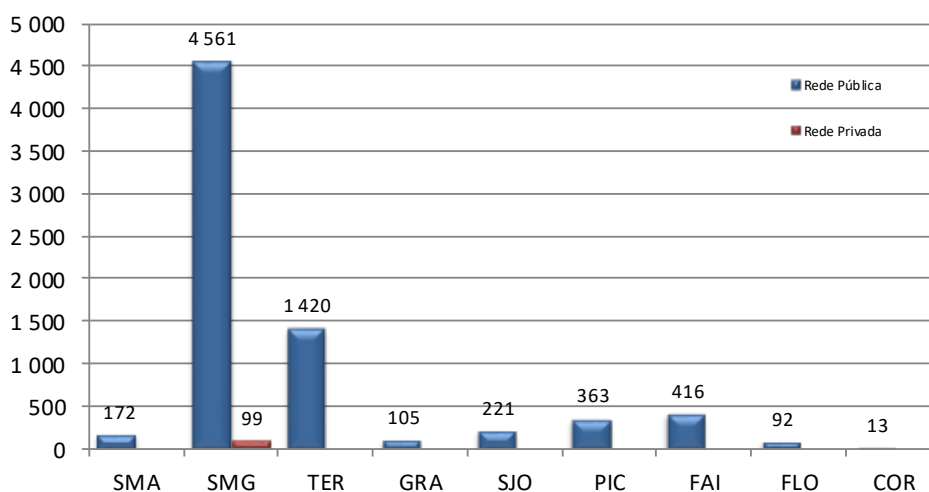
### 3.º Ciclo do Ensino Básico – Ensino Regular

A população escolar neste ciclo de ensino regista no ano letivo 2021/22, na rede pública e privada, 7462 alunos (menos 133 alunos que no ano letivo de 2020/2021).

Este ciclo de ensino é ministrado nas escolas da rede pública (Básicas Integradas e Secundárias). A ilha de S. Miguel é a única que tem oferta da rede privada, a qual representa 1,3 % do total de matrículas neste ciclo.

A taxa de feminidade é de 50,5%.

Alunos matriculados no 3º Ciclo do Ensino Básico



## 3º Ciclo do Ensino Básico

## Ensino Regular

Rede Pública

## Matrículas e aproveitamento por ano de escolaridade e por sexo

7º ano

Desagregação por Ilha, Concelho, Unidade Orgânica e por Escola	Transição			Retenção			Desistência			Total de matrículas
	M	F	MF	M	F	MF	M	F	MF	
<b>R. A. Açores</b>	<b>1130</b>	<b>1175</b>	<b>2305</b>	<b>159</b>	<b>100</b>	<b>259</b>	<b>2</b>	<b>4</b>	<b>6</b>	<b>2570</b>
<b>Santa Maria</b>	<b>27</b>	<b>25</b>	<b>52</b>	<b>5</b>	<b>2</b>	<b>7</b>				<b>59</b>
Vila do Porto	27	25	52	5	2	7				59
Escola Básica e Secundária de Santa Maria	27	25	52	5	2	7				59
Escola Básica e Secundária 2,3/S Bento Rodrigues	27	25	52	5	2	7				59
<b>São Miguel</b>	<b>718</b>	<b>747</b>	<b>1465</b>	<b>124</b>	<b>65</b>	<b>189</b>	<b>1</b>	<b>4</b>	<b>5</b>	<b>1659</b>
Lagoa	98	96	194	12	5	17				211
Escola Básica Integrada de Água de Pau	19	26	45							45
EB1,2,3/JI de Água de Pau	19	26	45							45
Escola Secundária de Lagoa	79	70	149	12	5	17				166
Escola Secundária de Lagoa	79	70	149	12	5	17				166
Nordeste	27	26	53	2		2				55
Escola Básica e Secundária do Nordeste	27	26	53	2		2				55
EB2,3/S do Nordeste	27	26	53	2		2				55
Ponta Delgada	344	369	713	69	33	102		1	1	816
Escola Básica Integrada dos Arrifes	49	50	99	13	4	17				116
EB 2,3 de Arrifes	49	50	99	13	4	17				116
ES Antero de Quental	63	88	151	14	9	23				174
Escola Secundária Antero de Quental	63	88	151	14	9	23				174
Escola Básica Integrada de Vila de Capelas	41	49	90	12	9	21				111
EB1,2,3/JI de Vila de Capelas	41	49	90	12	9	21				111
Escola Básica Integrada de Ginetes	23	33	56	7	4	11				67
EB2,3 de Ginetes	23	33	56	7	4	11				67
Escola Secundária das Laranjeiras	36	29	65	8	3	11				76
Escola Secundária das Laranjeiras	36	29	65	8	3	11				76
Escola Secundária Domingos Rebelo	132	120	252	15	4	19		1	1	272
Escola Secundária Domingos Rebelo	132	120	252	15	4	19		1	1	272
Povoação	31	34	65	6	3	9				74
Escola Básica e Secundária da Povoação	31	34	65	6	3	9				74
EB1,2,3/JI de Furnas	11	8	19	2	1	3				22
EB2,3/S Maria Isabel do Carmo Medeiros	20	26	46	4	2	6				52
Ribeira Grande	173	168	341	30	23	53	1	3	4	398
Escola Básica Integrada da Maia	33	31	64	3	1	4				68
EB 2,3 da Maia	33	31	64	3	1	4				68
Escola Básica Integrada de Rabo de Peixe	68	73	141	23	15	38	1	3	4	183
EB1,2,3/JI da Vila de Rabo de Peixe	68	73	141	23	15	38	1	3	4	183
Escola Secundária da Ribeira Grande	72	64	136	4	7	11				147
Escola Secundária da Ribeira Grande	72	64	136	4	7	11				147
Vila Franca do Campo	45	54	99	5	1	6				105
Escola Básica e Secundária Armando Côrtes-Rodrigues	30	43	73	4	1	5				78
EB2,3/S Armando Côrtes-Rodrigues	30	43	73	4	1	5				78
Escola Básica Integrada de Ponta Garça	15	11	26	1		1				27
EB1,2,3/JI de Ponta Garça	15	11	26	1		1				27
<b>Terceira</b>	<b>205</b>	<b>217</b>	<b>422</b>	<b>15</b>	<b>20</b>	<b>35</b>	<b>1</b>		<b>1</b>	<b>458</b>
Angra do Heroísmo	140	144	284	11	15	26	1		1	311
Escola Básica Integrada de Angra do Heroísmo	23	26	49	2	2	4	1		1	54
EB1,2,3/JI de Angra do Heroísmo	23	26	49	2	2	4	1		1	54
Escola Básica e Secundária de Tomás de Borba	42	47	89	6	9	15				104
EB1,2,3/JI/EA Tomás de Borba	42	47	89	6	9	15				104
Escola Básica Integrada Francisco Ferreira Drummond	25	26	51	2	3	5				56
EB1,2,3/JI da Vila de São Sebastião	25	26	51	2	3	5				56
Escola Secundária Jerónimo Emiliano de Andrade	50	45	95	1	1	2				97



**3º Ciclo do Ensino Básico**  
**Ensino Regular**

Rede Pública

**Matrículas e aproveitamento por ano de escolaridade e por sexo**

7º ano

Desagregação por Ilha, Concelho, Unidade Orgânica e por Escola	Transição			Retenção			Desistência			Total de matrículas
	M	F	MF	M	F	MF	M	F	MF	
Escola Secundária Jerónimo Emiliano de Andrade	50	45	95	1	1	2				97
Praia da Vitória	65	73	138	4	5	9				147
<b>Escola Básica Integrada da Praia da Vitória</b>	<b>22</b>	<b>25</b>	<b>47</b>	<b>1</b>	<b>1</b>	<b>2</b>				<b>49</b>
EB1,2,3/JI Francisco Ornelas da Câmara	22	25	47	1	1	2				49
<b>Escola Básica Integrada dos Biscoitos</b>	<b>9</b>	<b>7</b>	<b>16</b>	<b>1</b>		<b>1</b>				<b>17</b>
EB1,2,3/JI dos Biscoitos	9	7	16	1		1				17
<b>Escola Secundária Vitorino Nemésio</b>	<b>34</b>	<b>41</b>	<b>75</b>	<b>2</b>	<b>4</b>	<b>6</b>				<b>81</b>
Escola Secundária Vitorino Nemésio	34	41	75	2	4	6				81
<b>Graciosa</b>	<b>21</b>	<b>16</b>	<b>37</b>							<b>37</b>
Santa Cruz da Graciosa	21	16	37							37
<b>Escola Básica e Secundária da Graciosa</b>	<b>21</b>	<b>16</b>	<b>37</b>							<b>37</b>
EB2,3/S da Graciosa	21	16	37							37
<b>São Jorge</b>	<b>26</b>	<b>36</b>	<b>62</b>	<b>6</b>	<b>6</b>	<b>12</b>				<b>74</b>
Calheta	7	20	27							27
<b>Escola Básica e Secundária da Calheta</b>	<b>6</b>	<b>12</b>	<b>18</b>							<b>18</b>
EB 1, 2, 3/S/JI Manuel Azevedo da Cunha	6	12	18							18
<b>Escola Básica Integrada de Vila do Topo</b>	<b>1</b>	<b>8</b>	<b>9</b>							<b>9</b>
EB1,2,3/JI de Vila do Topo	1	8	9							9
Velas	19	16	35	6	6	12				47
<b>Escola Básica e Secundária de Velas</b>	<b>19</b>	<b>16</b>	<b>35</b>	<b>6</b>	<b>6</b>	<b>12</b>				<b>47</b>
EB1, 2, 3/S de Velas	19	16	35	6	6	12				47
<b>Pico</b>	<b>67</b>	<b>58</b>	<b>125</b>	<b>5</b>	<b>1</b>	<b>6</b>				<b>131</b>
Lajes do Pico	22	21	43							43
<b>Escola Básica e Secundária das Lajes do Pico</b>	<b>22</b>	<b>21</b>	<b>43</b>							<b>43</b>
EB1,2,3/JI/S das Lajes do Pico	22	21	43							43
Madalena	30	21	51	5		5				56
<b>Escola Básica e Secundária da Madalena</b>	<b>30</b>	<b>21</b>	<b>51</b>	<b>5</b>		<b>5</b>				<b>56</b>
EB 1,2,3/S Cardeal Costa Nunes	30	21	51	5		5				56
São Roque do Pico	15	16	31		1	1				32
<b>Escola Básica e Secundária de São Roque do Pico</b>	<b>15</b>	<b>16</b>	<b>31</b>		<b>1</b>	<b>1</b>				<b>32</b>
EB1,2,3/S/JI de São Roque do Pico	15	16	31		1	1				32
<b>Faial</b>	<b>57</b>	<b>64</b>	<b>121</b>	<b>2</b>	<b>5</b>	<b>7</b>				<b>128</b>
Horta	57	64	121	2	5	7				128
<b>Escola Secundária Manuel de Arriaga</b>	<b>57</b>	<b>64</b>	<b>121</b>	<b>2</b>	<b>5</b>	<b>7</b>				<b>128</b>
Escola Secundária Manuel de Arriaga	57	64	121	2	5	7				128
<b>Flores</b>	<b>6</b>	<b>11</b>	<b>17</b>	<b>2</b>	<b>1</b>	<b>3</b>				<b>20</b>
Santa Cruz das Flores	6	11	17	2	1	3				20
<b>Escola Básica e Secundária das Flores</b>	<b>6</b>	<b>11</b>	<b>17</b>	<b>2</b>	<b>1</b>	<b>3</b>				<b>20</b>
EB1,2,3/JI/S Padre Maurício de Freitas	6	11	17	2	1	3				20
<b>Corvo</b>	<b>3</b>	<b>1</b>	<b>4</b>							<b>4</b>
Corvo	3	1	4							4
<b>Escola Básica e Secundária Mouzinho da Silveira</b>	<b>3</b>	<b>1</b>	<b>4</b>							<b>4</b>
EB1,2,3/S Mouzinho da Silveira	3	1	4							4

## 3º Ciclo do Ensino Básico

## Ensino Regular

Rede Pública

## Matrículas e aproveitamento por ano de escolaridade e por sexo

8º ano

Desagregação por Ilha, Concelho, Unidade Orgânica e por Escola	Transição			Retenção			Desistência			Total de matrículas
	M	F	MF	M	F	MF	M	F	MF	
<b>R. A. Açores</b>	<b>1097</b>	<b>1152</b>	<b>2249</b>	<b>105</b>	<b>62</b>	<b>167</b>	<b>1</b>	<b>6</b>	<b>7</b>	<b>2423</b>
<b>Santa Maria</b>	<b>22</b>	<b>33</b>	<b>55</b>	<b>4</b>	<b>2</b>	<b>6</b>		<b>1</b>	<b>1</b>	<b>62</b>
Vila do Porto	22	33	55	4	2	6		1	1	62
Escola Básica e Secundária de Santa Maria	22	33	55	4	2	6		1	1	62
Escola Básica e Secundária 2,3/S Bento Rodrigues	22	33	55	4	2	6		1	1	62
<b>São Miguel</b>	<b>625</b>	<b>697</b>	<b>1322</b>	<b>63</b>	<b>51</b>	<b>114</b>	<b>1</b>	<b>5</b>	<b>6</b>	<b>1442</b>
Lagoa	81	78	159	7	4	11				170
Escola Básica Integrada de Água de Pau	15	10	25							25
EB1,2,3/JI de Água de Pau	15	10	25							25
Escola Secundária de Lagoa	66	68	134	7	4	11				145
Escola Secundária de Lagoa	66	68	134	7	4	11				145
Nordeste	23	24	47	1		1	1		1	49
Escola Básica e Secundária do Nordeste	23	24	47	1		1	1		1	49
EB2,3/S do Nordeste	23	24	47	1		1	1		1	49
Ponta Delgada	316	351	667	25	24	49				716
Escola Básica Integrada dos Arrifes	23	38	61	4	2	6				67
EB 2,3 de Arrifes	23	38	61	4	2	6				67
ES Antero de Quental	81	99	180	8	4	12				192
Escola Secundária Antero de Quental	81	99	180	8	4	12				192
Escola Básica Integrada de Vila de Capelas	35	27	62	8	3	11				73
EB1,2,3/JI de Vila de Capelas	35	27	62	8	3	11				73
Escola Básica Integrada de Ginetes	14	16	30		2	2				32
EB2,3 de Ginetes	14	16	30		2	2				32
Escola Secundária das Laranjeiras	27	44	71	3	9	12				83
Escola Secundária das Laranjeiras	27	44	71	3	9	12				83
Escola Secundária Domingos Rebelo	136	127	263	2	4	6				269
Escola Secundária Domingos Rebelo	136	127	263	2	4	6				269
Povoação	18	33	51	3	6	9				60
Escola Básica e Secundária da Povoação	18	33	51	3	6	9				60
EB1,2,3/JI de Furnas	8	13	21							21
EB2,3/S Maria Isabel do Carmo Medeiros	10	20	30	3	6	9				39
Ribeira Grande	140	159	299	23	14	37		5	5	341
Escola Básica Integrada da Maia	31	31	62							62
EB 2,3 da Maia	31	31	62							62
Escola Básica Integrada de Rabo de Peixe	48	64	112	10	8	18		5	5	135
EB1,2,3/JI da Vila de Rabo de Peixe	48	64	112	10	8	18		5	5	135
Escola Secundária da Ribeira Grande	61	64	125	13	6	19				144
Escola Secundária da Ribeira Grande	61	64	125	13	6	19				144
Vila Franca do Campo	47	52	99	4	3	7				106
Escola Básica e Secundária Armando Côrtes-Rodrigues	36	42	78	4	3	7				85
EB2,3/S Armando Côrtes-Rodrigues	36	42	78	4	3	7				85
Escola Básica Integrada de Ponta Garça	11	10	21							21
EB1,2,3/JI de Ponta Garça	11	10	21							21
<b>Terceira</b>	<b>245</b>	<b>227</b>	<b>472</b>	<b>18</b>	<b>6</b>	<b>24</b>				<b>496</b>
Angra do Heroísmo	159	145	304	7	2	9				313
Escola Básica Integrada de Angra do Heroísmo	38	22	60	1		1				61
EB1,2,3/JI de Angra do Heroísmo	38	22	60	1		1				61
Escola Básica e Secundária de Tomás de Borba	46	56	102	4		4				106
EB1,2,3/JI/EA Tomás de Borba	46	56	102	4		4				106
Escola Básica Integrada Francisco Ferreira Drummond	18	24	42	1		1				43
EB1,2,3/JI da Vila de São Sebastião	18	24	42	1		1				43
Escola Secundária Jerónimo Emiliano de Andrade	57	43	100	1	2	3				103

**3º Ciclo do Ensino Básico**  
**Ensino Regular**

Rede Pública

**Matrículas e aproveitamento por ano de escolaridade e por sexo****8º ano**

Desagregação por Ilha, Concelho, Unidade Orgânica e por Escola	Transição			Retenção			Desistência			Total de matrículas
	M	F	MF	M	F	MF	M	F	MF	
Escola Secundária Jerónimo Emiliano de Andrade	57	43	100	1	2	3				103
Praia da Vitória	86	82	168	11	4	15				183
<b>Escola Básica Integrada da Praia da Vitória</b>	<b>36</b>	<b>32</b>	<b>68</b>	<b>6</b>	<b>2</b>	<b>8</b>				<b>76</b>
EB1,2,3/JI Francisco Ornelas da Câmara	36	32	68	6	2	8				76
<b>Escola Básica Integrada dos Biscoitos</b>	<b>10</b>	<b>11</b>	<b>21</b>							<b>21</b>
EB1,2,3/JI dos Biscoitos	10	11	21							21
<b>Escola Secundária Vitorino Nemésio</b>	<b>40</b>	<b>39</b>	<b>79</b>	<b>5</b>	<b>2</b>	<b>7</b>				<b>86</b>
Escola Secundária Vitorino Nemésio	40	39	79	5	2	7				86
<b>Graciosa</b>	<b>24</b>	<b>14</b>	<b>38</b>							<b>38</b>
Santa Cruz da Graciosa	24	14	38							38
<b>Escola Básica e Secundária da Graciosa</b>	<b>24</b>	<b>14</b>	<b>38</b>							<b>38</b>
EB2,3/S da Graciosa	24	14	38							38
<b>São Jorge</b>	<b>34</b>	<b>40</b>	<b>74</b>	<b>3</b>		<b>3</b>				<b>77</b>
Calheta	15	24	39							39
<b>Escola Básica e Secundária da Calheta</b>	<b>9</b>	<b>16</b>	<b>25</b>							<b>25</b>
EB 1, 2, 3/S/JI Manuel Azevedo da Cunha	9	16	25							25
<b>Escola Básica Integrada de Vila do Topo</b>	<b>6</b>	<b>8</b>	<b>14</b>							<b>14</b>
EB1,2,3/JI de Vila do Topo	6	8	14							14
Velas	19	16	35	3		3				38
<b>Escola Básica e Secundária de Velas</b>	<b>19</b>	<b>16</b>	<b>35</b>	<b>3</b>		<b>3</b>				<b>38</b>
EB1, 2, 3/S de Velas	19	16	35	3		3				38
<b>Pico</b>	<b>54</b>	<b>55</b>	<b>109</b>	<b>5</b>		<b>5</b>				<b>114</b>
Lajes do Pico	22	18	40							40
<b>Escola Básica e Secundária das Lajes do Pico</b>	<b>22</b>	<b>18</b>	<b>40</b>							<b>40</b>
EB1,2,3/JI/S das Lajes do Pico	22	18	40							40
Madalena	18	28	46	5		5				51
<b>Escola Básica e Secundária da Madalena</b>	<b>18</b>	<b>28</b>	<b>46</b>	<b>5</b>		<b>5</b>				<b>51</b>
EB 1,2,3/S Cardeal Costa Nunes	18	28	46	5		5				51
São Roque do Pico	14	9	23							23
<b>Escola Básica e Secundária de São Roque do Pico</b>	<b>14</b>	<b>9</b>	<b>23</b>							<b>23</b>
EB1,2,3/S/JI de São Roque do Pico	14	9	23							23
<b>Faial</b>	<b>66</b>	<b>68</b>	<b>134</b>	<b>12</b>	<b>2</b>	<b>14</b>				<b>148</b>
Horta	66	68	134	12	2	14				148
<b>Escola Secundária Manuel de Arriaga</b>	<b>66</b>	<b>68</b>	<b>134</b>	<b>12</b>	<b>2</b>	<b>14</b>				<b>148</b>
Escola Secundária Manuel de Arriaga	66	68	134	12	2	14				148
<b>Flores</b>	<b>23</b>	<b>16</b>	<b>39</b>		<b>1</b>	<b>1</b>				<b>40</b>
Santa Cruz das Flores	23	16	39		1	1				40
<b>Escola Básica e Secundária das Flores</b>	<b>23</b>	<b>16</b>	<b>39</b>		<b>1</b>	<b>1</b>				<b>40</b>
EB1,2,3/JI/S Padre Maurício de Freitas	23	16	39		1	1				40
<b>Corvo</b>	<b>4</b>	<b>2</b>	<b>6</b>							<b>6</b>
Corvo	4	2	6							6
<b>Escola Básica e Secundária Mouzinho da Silveira</b>	<b>4</b>	<b>2</b>	<b>6</b>							<b>6</b>
EB1,2,3/S Mouzinho da Silveira	4	2	6							6

## 3º Ciclo do Ensino Básico

## Ensino Regular

Rede Pública

## Matrículas e aproveitamento por ano de escolaridade e por sexo

9º ano

Desagregação por Ilha, Concelho, Unidade Orgânica e por Escola	Conclusão			Retenção			Desistência			Total de matrículas
	M	F	MF	M	F	MF	M	F	MF	
<b>R. A. Açores</b>	<b>1034</b>	<b>1124</b>	<b>2158</b>	<b>110</b>	<b>83</b>	<b>193</b>	<b>8</b>	<b>11</b>	<b>19</b>	<b>2370</b>
<b>Santa Maria</b>	<b>16</b>	<b>23</b>	<b>39</b>	<b>4</b>	<b>6</b>	<b>10</b>		<b>2</b>	<b>2</b>	<b>51</b>
Vila do Porto	16	23	39	4	6	10		2	2	51
<b>Escola Básica e Secundária de Santa Maria</b>	<b>16</b>	<b>23</b>	<b>39</b>	<b>4</b>	<b>6</b>	<b>10</b>		<b>2</b>	<b>2</b>	<b>51</b>
Escola Básica e Secundária 2,3/S Bento Rodrigues	16	23	39	4	6	10		2	2	51
<b>São Miguel</b>	<b>625</b>	<b>696</b>	<b>1321</b>	<b>73</b>	<b>51</b>	<b>124</b>	<b>7</b>	<b>8</b>	<b>15</b>	<b>1460</b>
Lagoa	64	94	158	8	8	16	2	2	4	178
<b>Escola Básica Integrada de Água de Pau</b>	<b>18</b>	<b>21</b>	<b>39</b>				<b>1</b>		<b>1</b>	<b>40</b>
EB1,2,3/II de Água de Pau	18	21	39				1		1	40
<b>Escola Secundária de Lagoa</b>	<b>46</b>	<b>73</b>	<b>119</b>	<b>8</b>	<b>8</b>	<b>16</b>	<b>1</b>	<b>2</b>	<b>3</b>	<b>138</b>
Escola Secundária de Lagoa	46	73	119	8	8	16	1	2	3	138
Nordeste	19	22	41	4	1	5				46
<b>Escola Básica e Secundária do Nordeste</b>	<b>19</b>	<b>22</b>	<b>41</b>	<b>4</b>	<b>1</b>	<b>5</b>				<b>46</b>
EB2,3/S do Nordeste	19	22	41	4	1	5				46
Ponta Delgada	327	354	681	34	23	57	1	1	2	740
<b>Escola Básica Integrada dos Arrifes</b>	<b>20</b>	<b>45</b>	<b>65</b>	<b>13</b>	<b>1</b>	<b>14</b>				<b>79</b>
EB 2,3 de Arrifes	20	45	65	13	1	14				79
<b>ES Antero de Quental</b>	<b>64</b>	<b>69</b>	<b>133</b>	<b>2</b>	<b>7</b>	<b>9</b>				<b>142</b>
Escola Secundária Antero de Quental	64	69	133	2	7	9				142
<b>Escola Básica Integrada de Vila de Capelas</b>	<b>48</b>	<b>44</b>	<b>92</b>	<b>3</b>	<b>3</b>	<b>6</b>				<b>98</b>
EB1,2,3/II de Vila de Capelas	48	44	92	3	3	6				98
<b>Escola Básica Integrada de Ginetes</b>	<b>12</b>	<b>27</b>	<b>39</b>				<b>1</b>		<b>1</b>	<b>40</b>
EB2,3 de Ginetes	12	27	39				1		1	40
<b>Escola Secundária das Laranjeiras</b>	<b>30</b>	<b>19</b>	<b>49</b>	<b>1</b>	<b>4</b>	<b>5</b>		<b>1</b>	<b>1</b>	<b>55</b>
Escola Secundária das Laranjeiras	30	19	49	1	4	5		1	1	55
<b>Escola Secundária Domingos Rebelo</b>	<b>153</b>	<b>150</b>	<b>303</b>	<b>15</b>	<b>8</b>	<b>23</b>				<b>326</b>
Escola Secundária Domingos Rebelo	153	150	303	15	8	23				326
Povoação	37	23	60	6	3	9				69
<b>Escola Básica e Secundária da Povoação</b>	<b>37</b>	<b>23</b>	<b>60</b>	<b>6</b>	<b>3</b>	<b>9</b>				<b>69</b>
EB1,2,3/II de Furnas	14	11	25	1	1	2				27
EB2,3/S Maria Isabel do Carmo Medeiros	23	12	35	5	2	7				42
Ribeira Grande	124	158	282	16	11	27	4	5	9	318
<b>Escola Básica Integrada da Maia</b>	<b>28</b>	<b>31</b>	<b>59</b>	<b>2</b>	<b>1</b>	<b>3</b>	<b>1</b>		<b>1</b>	<b>63</b>
EB 2,3 da Maia	28	31	59	2	1	3	1		1	63
<b>Escola Básica Integrada de Rabo de Peixe</b>	<b>44</b>	<b>47</b>	<b>91</b>	<b>12</b>	<b>9</b>	<b>21</b>	<b>3</b>	<b>3</b>	<b>6</b>	<b>118</b>
EB1,2,3/II da Vila de Rabo de Peixe	44	47	91	12	9	21	3	3	6	118
<b>Escola Secundária da Ribeira Grande</b>	<b>52</b>	<b>80</b>	<b>132</b>	<b>2</b>	<b>1</b>	<b>3</b>		<b>2</b>	<b>2</b>	<b>137</b>
Escola Secundária da Ribeira Grande	52	80	132	2	1	3		2	2	137
Vila Franca do Campo	54	45	99	5	5	10				109
<b>Escola Básica e Secundária Armando Côrtes-Rodrigues</b>	<b>39</b>	<b>33</b>	<b>72</b>	<b>3</b>	<b>5</b>	<b>8</b>				<b>80</b>
EB2,3/S Armando Côrtes-Rodrigues	39	33	72	3	5	8				80
<b>Escola Básica Integrada de Ponta Garça</b>	<b>15</b>	<b>12</b>	<b>27</b>	<b>2</b>		<b>2</b>				<b>29</b>
EB1,2,3/II de Ponta Garça	15	12	27	2		2				29
<b>Terceira</b>	<b>200</b>	<b>235</b>	<b>435</b>	<b>19</b>	<b>10</b>	<b>29</b>	<b>1</b>	<b>1</b>	<b>2</b>	<b>466</b>
Angra do Heroísmo	124	151	275	12	4	16	1	1	2	293
<b>Escola Básica Integrada de Angra do Heroísmo</b>	<b>29</b>	<b>28</b>	<b>57</b>	<b>2</b>		<b>2</b>				<b>59</b>
EB1,2,3/II de Angra do Heroísmo	29	28	57	2		2				59
<b>Escola Básica e Secundária de Tomás de Borba</b>	<b>46</b>	<b>50</b>	<b>96</b>	<b>3</b>	<b>2</b>	<b>5</b>				<b>101</b>
EB1,2,3/II/S/EA Tomás de Borba	46	50	96	3	2	5				101
<b>Escola Básica Integrada Francisco Ferreira Drummond</b>	<b>3</b>	<b>25</b>	<b>28</b>	<b>1</b>		<b>1</b>				<b>29</b>
EB1,2,3/II da Vila de São Sebastião	3	25	28	1		1				29
<b>Escola Secundária Jerónimo Emiliano de Andrade</b>	<b>46</b>	<b>48</b>	<b>94</b>	<b>6</b>	<b>2</b>	<b>8</b>	<b>1</b>	<b>1</b>	<b>2</b>	<b>104</b>

**3º Ciclo do Ensino Básico**  
**Ensino Regular**

Rede Pública

**Matrículas e aproveitamento por ano de escolaridade e por sexo****9º ano**

Desagregação por Ilha, Concelho, Unidade Orgânica e por Escola	Conclusão			Retenção			Desistência			Total de matrículas
	M	F	MF	M	F	MF	M	F	MF	
Escola Secundária Jerónimo Emiliano de Andrade	46	48	94	6	2	8	1	1	2	104
Praia da Vitória	76	84	160	7	6	13				173
<b>Escola Básica Integrada da Praia da Vitória</b>	<b>24</b>	<b>20</b>	<b>44</b>	<b>5</b>	<b>5</b>	<b>10</b>				<b>54</b>
EB1,2,3/JI Francisco Ornelas da Câmara	24	20	44	5	5	10				54
<b>Escola Básica Integrada dos Biscoitos</b>	<b>12</b>	<b>12</b>	<b>24</b>							<b>24</b>
EB1,2,3/JI dos Biscoitos	12	12	24							24
<b>Escola Secundária Vitorino Nemésio</b>	<b>40</b>	<b>52</b>	<b>92</b>	<b>2</b>	<b>1</b>	<b>3</b>				<b>95</b>
Escola Secundária Vitorino Nemésio	40	52	92	2	1	3				95
<b>Graciosa</b>	<b>17</b>	<b>12</b>	<b>29</b>		<b>1</b>	<b>1</b>				<b>30</b>
Santa Cruz da Graciosa	17	12	29		1	1				30
<b>Escola Básica e Secundária da Graciosa</b>	<b>17</b>	<b>12</b>	<b>29</b>		<b>1</b>	<b>1</b>				<b>30</b>
EB2,3/S da Graciosa	17	12	29		1	1				30
<b>São Jorge</b>	<b>35</b>	<b>31</b>	<b>66</b>	<b>1</b>	<b>3</b>	<b>4</b>				<b>70</b>
Calheta	18	16	34							34
<b>Escola Básica e Secundária da Calheta</b>	<b>11</b>	<b>10</b>	<b>21</b>							<b>21</b>
EB 1, 2, 3/S/JI Manuel Azevedo da Cunha	11	10	21							21
<b>Escola Básica Integrada de Vila do Topo</b>	<b>7</b>	<b>6</b>	<b>13</b>							<b>13</b>
EB1,2,3/JI de Vila do Topo	7	6	13							13
Velas	17	15	32	1	3	4				36
<b>Escola Básica e Secundária de Velas</b>	<b>17</b>	<b>15</b>	<b>32</b>	<b>1</b>	<b>3</b>	<b>4</b>				<b>36</b>
EB1, 2, 3/S de Velas	17	15	32	1	3	4				36
<b>Pico</b>	<b>58</b>	<b>54</b>	<b>112</b>	<b>5</b>	<b>1</b>	<b>6</b>				<b>118</b>
Lajes do Pico	22	14	36							36
<b>Escola Básica e Secundária das Lajes do Pico</b>	<b>22</b>	<b>14</b>	<b>36</b>							<b>36</b>
EB1,2,3/JI/S das Lajes do Pico	22	14	36							36
Madalena	26	30	56	5		5				61
<b>Escola Básica e Secundária da Madalena</b>	<b>26</b>	<b>30</b>	<b>56</b>	<b>5</b>		<b>5</b>				<b>61</b>
EB 1,2,3/S Cardeal Costa Nunes	26	30	56	5		5				61
São Roque do Pico	10	10	20		1	1				21
<b>Escola Básica e Secundária de São Roque do Pico</b>	<b>10</b>	<b>10</b>	<b>20</b>		<b>1</b>	<b>1</b>				<b>21</b>
EB1,2,3/S/JI de São Roque do Pico	10	10	20		1	1				21
<b>Faial</b>	<b>62</b>	<b>59</b>	<b>121</b>	<b>8</b>	<b>11</b>	<b>19</b>				<b>140</b>
Horta	62	59	121	8	11	19				140
<b>Escola Secundária Manuel de Arriaga</b>	<b>62</b>	<b>59</b>	<b>121</b>	<b>8</b>	<b>11</b>	<b>19</b>				<b>140</b>
Escola Secundária Manuel de Arriaga	62	59	121	8	11	19				140
<b>Flores</b>	<b>19</b>	<b>13</b>	<b>32</b>							<b>32</b>
Santa Cruz das Flores	19	13	32							32
<b>Escola Básica e Secundária das Flores</b>	<b>19</b>	<b>13</b>	<b>32</b>							<b>32</b>
EB1,2,3/JI/S Padre Maurício de Freitas	19	13	32							32
<b>Corvo</b>	<b>2</b>	<b>1</b>	<b>3</b>							<b>3</b>
Corvo	2	1	3							3
<b>Escola Básica e Secundária Mouzinho da Silveira</b>	<b>2</b>	<b>1</b>	<b>3</b>							<b>3</b>
EB1,2,3/S Mouzinho da Silveira	2	1	3							3

**3º Ciclo do Ensino Básico**  
**Ensino Regular**

**Rede Privada**

**Matrículas e aproveitamento por ano de escolaridade e por sexo**

Desagregação por Ilha, Concelho e por entidade	Transição/Conclusão			Retenção			Desistência			Total de matrículas
	M	F	MF	M	F	MF	M	F	MF	
R. A. Açores	48	51	99							99
São Miguel	48	51	99							99
Ponta Delgada	48	51	99							99
Colégio do Castanheiro	48	51	99							99
7º Ano	20	17	37							37
8º Ano	14	17	31							31
9º Ano	14	17	31							31

## Ensino Secundário – Cursos científico-humanísticos

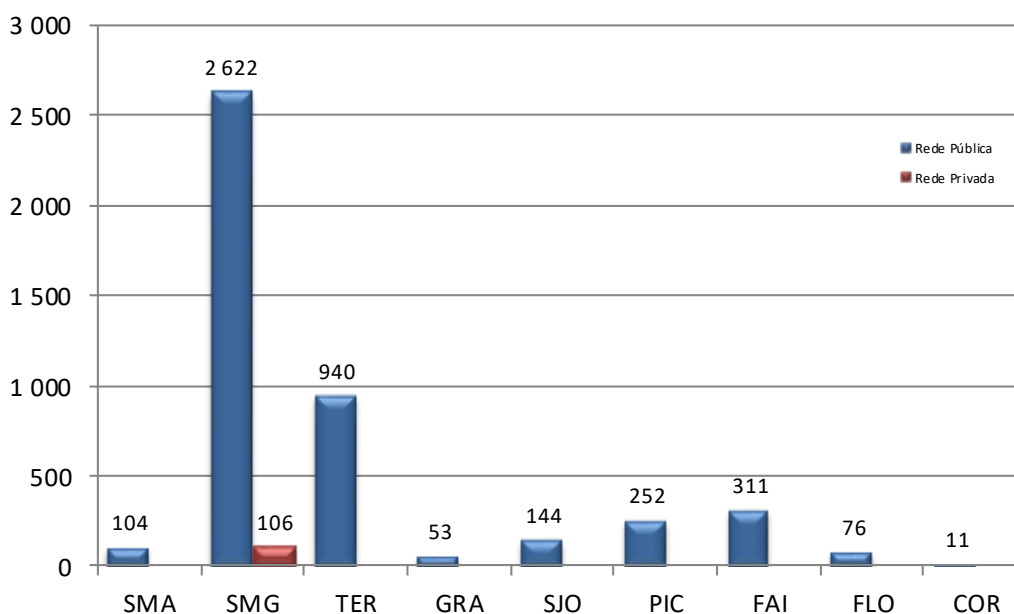
Este nível de escolaridade é ministrado nas escolas da rede pública (Básicas Integradas e Secundárias). Somente na Ilha de S. Miguel é que há oferta deste nível de escolaridade na rede privada, a qual representa 2,3% do total de matrículas neste nível.

No ano letivo de 2021/2022 registam-se 4619 alunos matriculados o que corresponde a um decréscimo de 111 alunos em relação ao ano letivo transato.

O curso de Ciências e Tecnologias é o que regista o maior número de matrículas 2242 (48,5%), seguido dos cursos de Línguas e Humanidades 1735 (37,6%), Ciências Socioeconómicas 371 (8,0%) e Artes Visuais 271 (5,9%).

A taxa de feminidade global é de 56,3%, variando segundo a opção de curso, destacando-se o curso de Línguas e Humanidades com 65,4%.

Alunos matriculados no Ensino Secundário, Cursos científico-humanísticos



**Ensino Secundário**  
**Científico-Humanísticos**

Rede Pública

**Matrículas e aproveitamento por ano de escolaridade e por sexo**

10º ano

Desagregação por Ilha, Concelho, Unidade Orgânica e por Escola	Transição			Retenção			Desistência			Total de matrículas
	M	F	MF	M	F	MF	M	F	MF	
<b>R. A. Açores</b>	<b>605</b>	<b>807</b>	<b>1412</b>	<b>108</b>	<b>139</b>	<b>247</b>	<b>15</b>	<b>6</b>	<b>21</b>	<b>1680</b>
<b>Santa Maria</b>	<b>10</b>	<b>28</b>	<b>38</b>	<b>4</b>	<b>1</b>	<b>5</b>				<b>43</b>
Vila do Porto	10	28	38	4	1	5				43
<b>Escola Básica e Secundária de Santa Maria</b>	<b>10</b>	<b>28</b>	<b>38</b>	<b>4</b>	<b>1</b>	<b>5</b>				<b>43</b>
Escola Básica e Secundária 2,3/S Bento Rodrigues	10	28	38	4	1	5				43
<b>São Miguel</b>	<b>361</b>	<b>487</b>	<b>848</b>	<b>55</b>	<b>84</b>	<b>139</b>	<b>10</b>	<b>3</b>	<b>13</b>	<b>1000</b>
Lagoa	33	44	77	5	15	20	2	1	3	100
<b>Escola Secundária de Lagoa</b>	<b>33</b>	<b>44</b>	<b>77</b>	<b>5</b>	<b>15</b>	<b>20</b>	<b>2</b>	<b>1</b>	<b>3</b>	<b>100</b>
Escola Secundária de Lagoa	33	44	77	5	15	20	2	1	3	100
Nordeste	12	16	28	3	3	6				34
<b>Escola Básica e Secundária do Nordeste</b>	<b>12</b>	<b>16</b>	<b>28</b>	<b>3</b>	<b>3</b>	<b>6</b>				<b>34</b>
EB2,3/S do Nordeste	12	16	28	3	3	6				34
<b>Ponta Delgada</b>	<b>246</b>	<b>297</b>	<b>543</b>	<b>37</b>	<b>60</b>	<b>97</b>	<b>7</b>	<b>1</b>	<b>8</b>	<b>648</b>
<b>ES Antero de Quental</b>	<b>73</b>	<b>116</b>	<b>189</b>	<b>14</b>	<b>35</b>	<b>49</b>	<b>4</b>	<b>1</b>	<b>5</b>	<b>243</b>
Escola Secundária Antero de Quental	73	116	189	14	35	49	4	1	5	243
<b>Escola Secundária das Laranjeiras</b>	<b>21</b>	<b>28</b>	<b>49</b>	<b>3</b>		<b>3</b>	<b>1</b>		<b>1</b>	<b>53</b>
Escola Secundária das Laranjeiras	21	28	49	3		3	1		1	53
<b>Escola Secundária Domingos Rebelo</b>	<b>152</b>	<b>153</b>	<b>305</b>	<b>20</b>	<b>25</b>	<b>45</b>	<b>2</b>		<b>2</b>	<b>352</b>
Escola Secundária Domingos Rebelo	152	153	305	20	25	45	2		2	352
Povoação	9	14	23	1	2	3				26
<b>Escola Básica e Secundária da Povoação</b>	<b>9</b>	<b>14</b>	<b>23</b>	<b>1</b>	<b>2</b>	<b>3</b>				<b>26</b>
EB2,3/S Maria Isabel do Carmo Medeiros	9	14	23	1	2	3				26
<b>Ribeira Grande</b>	<b>33</b>	<b>69</b>	<b>102</b>	<b>7</b>	<b>3</b>	<b>10</b>	<b>1</b>		<b>1</b>	<b>113</b>
<b>Escola Secundária da Ribeira Grande</b>	<b>33</b>	<b>69</b>	<b>102</b>	<b>7</b>	<b>3</b>	<b>10</b>	<b>1</b>		<b>1</b>	<b>113</b>
Escola Secundária da Ribeira Grande	33	69	102	7	3	10	1		1	113
Vila Franca do Campo	28	47	75	2	1	3		1	1	79
<b>Escola Básica e Secundária Armando Côrtes-Rodrigues</b>	<b>28</b>	<b>47</b>	<b>75</b>	<b>2</b>	<b>1</b>	<b>3</b>		<b>1</b>	<b>1</b>	<b>79</b>
EB2,3/S Armando Côrtes-Rodrigues	28	47	75	2	1	3		1	1	79
<b>Terceira</b>	<b>108</b>	<b>160</b>	<b>268</b>	<b>29</b>	<b>30</b>	<b>59</b>	<b>4</b>	<b>2</b>	<b>6</b>	<b>333</b>
Angra do Heroísmo	67	102	169	22	20	42	4	2	6	217
<b>Escola Básica e Secundária de Tomás de Borba</b>	<b>21</b>	<b>42</b>	<b>63</b>	<b>8</b>	<b>9</b>	<b>17</b>	<b>1</b>	<b>1</b>	<b>2</b>	<b>82</b>
EB1,2,3/JI/S/EA Tomás de Borba	21	42	63	8	9	17	1	1	2	82
<b>Escola Secundária Jerónimo Emiliano de Andrade</b>	<b>46</b>	<b>60</b>	<b>106</b>	<b>14</b>	<b>11</b>	<b>25</b>	<b>3</b>	<b>1</b>	<b>4</b>	<b>135</b>
Escola Secundária Jerónimo Emiliano de Andrade	46	60	106	14	11	25	3	1	4	135
Praia da Vitória	41	58	99	7	10	17				116
<b>Escola Secundária Vitorino Nemésio</b>	<b>41</b>	<b>58</b>	<b>99</b>	<b>7</b>	<b>10</b>	<b>17</b>				<b>116</b>
Escola Secundária Vitorino Nemésio	41	58	99	7	10	17				116
<b>Graciosa</b>	<b>3</b>	<b>5</b>	<b>8</b>	<b>1</b>		<b>1</b>				<b>9</b>
Santa Cruz da Graciosa	3	5	8	1		1				9
<b>Escola Básica e Secundária da Graciosa</b>	<b>3</b>	<b>5</b>	<b>8</b>	<b>1</b>		<b>1</b>				<b>9</b>
EB2,3/S da Graciosa	3	5	8	1		1				9
<b>São Jorge</b>	<b>22</b>	<b>24</b>	<b>46</b>	<b>4</b>	<b>2</b>	<b>6</b>				<b>52</b>
Calheta	14	12	26	1		1				27
<b>Escola Básica e Secundária da Calheta</b>	<b>14</b>	<b>12</b>	<b>26</b>	<b>1</b>		<b>1</b>				<b>27</b>
EB 1, 2, 3/S/JI Manuel Azevedo da Cunha	14	12	26	1		1				27
Velas	8	12	20	3	2	5				25
<b>Escola Básica e Secundária de Velas</b>	<b>8</b>	<b>12</b>	<b>20</b>	<b>3</b>	<b>2</b>	<b>5</b>				<b>25</b>
EB1, 2, 3/S de Velas	8	12	20	3	2	5				25
<b>Pico</b>	<b>47</b>	<b>38</b>	<b>85</b>	<b>3</b>	<b>6</b>	<b>9</b>				<b>94</b>
Lajes do Pico	13	19	32		1	1				33
<b>Escola Básica e Secundária das Lajes do Pico</b>	<b>13</b>	<b>19</b>	<b>32</b>		<b>1</b>	<b>1</b>				<b>33</b>
EB1,2,3/JI/S das Lajes do Pico	13	19	32		1	1				33



**Ensino Secundário**  
**Científico-Humanísticos**

Rede Pública

**Matrículas e aproveitamento por ano de escolaridade e por sexo**

Desagregação por Ilha, Concelho, Unidade Orgânica e por Escola	Transição			Retenção			Desistência			Total de matrículas
	M	F	MF	M	F	MF	M	F	MF	
Madalena	20	14	34	2	3	5				39
<b>Escola Básica e Secundária da Madalena</b>	<b>20</b>	<b>14</b>	<b>34</b>	<b>2</b>	<b>3</b>	<b>5</b>				<b>39</b>
EB 1,2,3/S Cardeal Costa Nunes	20	14	34	2	3	5				39
São Roque do Pico	14	5	19	1	2	3				22
<b>Escola Básica e Secundária de São Roque do Pico</b>	<b>14</b>	<b>5</b>	<b>19</b>	<b>1</b>	<b>2</b>	<b>3</b>				<b>22</b>
EB1,2,3/S/II de São Roque do Pico	14	5	19	1	2	3				22
<b>Faial</b>	<b>37</b>	<b>44</b>	<b>81</b>	<b>11</b>	<b>15</b>	<b>26</b>	<b>1</b>		<b>1</b>	<b>108</b>
Horta	37	44	81	11	15	26	1		1	108
<b>Escola Secundária Manuel de Arriaga</b>	<b>37</b>	<b>44</b>	<b>81</b>	<b>11</b>	<b>15</b>	<b>26</b>	<b>1</b>		<b>1</b>	<b>108</b>
Escola Secundária Manuel de Arriaga	37	44	81	11	15	26	1		1	108
<b>Flores</b>	<b>16</b>	<b>19</b>	<b>35</b>	<b>1</b>	<b>1</b>	<b>2</b>		<b>1</b>	<b>1</b>	<b>38</b>
Santa Cruz das Flores	16	19	35	1	1	2		1	1	38
<b>Escola Básica e Secundária das Flores</b>	<b>16</b>	<b>19</b>	<b>35</b>	<b>1</b>	<b>1</b>	<b>2</b>		<b>1</b>	<b>1</b>	<b>38</b>
EB1,2,3/II/S Padre Maurício de Freitas	16	19	35	1	1	2		1	1	38
<b>Corvo</b>	<b>1</b>	<b>2</b>	<b>3</b>							<b>3</b>
Corvo	1	2	3							3
<b>Escola Básica e Secundária Mouzinho da Silveira</b>	<b>1</b>	<b>2</b>	<b>3</b>							<b>3</b>
EB1,2,3/S Mouzinho da Silveira	1	2	3							3

**Ensino Secundário**  
**Científico-Humanísticos**

Rede Pública

**Matrículas e aproveitamento por ano de escolaridade e por sexo**

11º ano

Desagregação por Ilha, Concelho, Unidade Orgânica e por Escola	Transição			Retenção			Desistência			Total de matrículas
	M	F	MF	M	F	MF	M	F	MF	
<b>R. A. Açores</b>	<b>570</b>	<b>727</b>	<b>1297</b>	<b>24</b>	<b>31</b>	<b>55</b>	<b>11</b>	<b>14</b>	<b>25</b>	<b>1377</b>
<b>Santa Maria</b>	<b>11</b>	<b>15</b>	<b>26</b>	<b>1</b>		<b>1</b>				<b>27</b>
Vila do Porto	11	15	26	1		1				27
<b>Escola Básica e Secundária de Santa Maria</b>	<b>11</b>	<b>15</b>	<b>26</b>	<b>1</b>		<b>1</b>				<b>27</b>
Escola Básica e Secundária 2,3/S Bento Rodrigues	11	15	26	1		1				27
<b>São Miguel</b>	<b>321</b>	<b>423</b>	<b>744</b>	<b>16</b>	<b>18</b>	<b>34</b>	<b>5</b>	<b>10</b>	<b>15</b>	<b>793</b>
Lagoa	33	44	77	2	2	4				81
<b>Escola Secundária de Lagoa</b>	<b>33</b>	<b>44</b>	<b>77</b>	<b>2</b>	<b>2</b>	<b>4</b>				<b>81</b>
Escola Secundária de Lagoa	33	44	77	2	2	4				81
Nordeste	10	14	24							24
<b>Escola Básica e Secundária do Nordeste</b>	<b>10</b>	<b>14</b>	<b>24</b>							<b>24</b>
EB2,3/S do Nordeste	10	14	24							24
<b>Ponta Delgada</b>	<b>186</b>	<b>250</b>	<b>436</b>	<b>7</b>	<b>13</b>	<b>20</b>	<b>5</b>	<b>6</b>	<b>11</b>	<b>467</b>
<b>ES Antero de Quental</b>	<b>74</b>	<b>118</b>	<b>192</b>	<b>4</b>	<b>7</b>	<b>11</b>	<b>2</b>	<b>2</b>	<b>4</b>	<b>207</b>
Escola Secundária Antero de Quental	74	118	192	4	7	11	2	2	4	207
<b>Escola Secundária das Laranjeiras</b>	<b>18</b>	<b>15</b>	<b>33</b>		<b>1</b>	<b>1</b>	<b>2</b>	<b>1</b>	<b>3</b>	<b>37</b>
Escola Secundária das Laranjeiras	18	15	33		1	1	2	1	3	37
<b>Escola Secundária Domingos Rebelo</b>	<b>94</b>	<b>117</b>	<b>211</b>	<b>3</b>	<b>5</b>	<b>8</b>	<b>1</b>	<b>3</b>	<b>4</b>	<b>223</b>
Escola Secundária Domingos Rebelo	94	117	211	3	5	8	1	3	4	223
Povoação	25	19	44	2	1	3		1	1	48
<b>Escola Básica e Secundária da Povoação</b>	<b>25</b>	<b>19</b>	<b>44</b>	<b>2</b>	<b>1</b>	<b>3</b>		<b>1</b>	<b>1</b>	<b>48</b>
EB2,3/S Maria Isabel do Carmo Medeiros	25	19	44	2	1	3		1	1	48
<b>Ribeira Grande</b>	<b>45</b>	<b>58</b>	<b>103</b>	<b>4</b>	<b>1</b>	<b>5</b>		<b>2</b>	<b>2</b>	<b>110</b>
<b>Escola Secundária da Ribeira Grande</b>	<b>45</b>	<b>58</b>	<b>103</b>	<b>4</b>	<b>1</b>	<b>5</b>		<b>2</b>	<b>2</b>	<b>110</b>
Escola Secundária da Ribeira Grande	45	58	103	4	1	5		2	2	110
Vila Franca do Campo	22	38	60	1	1	2		1	1	63
<b>Escola Básica e Secundária Armando Côrtes-Rodrigues</b>	<b>22</b>	<b>38</b>	<b>60</b>	<b>1</b>	<b>1</b>	<b>2</b>		<b>1</b>	<b>1</b>	<b>63</b>
EB2,3/S Armando Côrtes-Rodrigues	22	38	60	1	1	2		1	1	63
<b>Terceira</b>	<b>127</b>	<b>159</b>	<b>286</b>	<b>1</b>	<b>9</b>	<b>10</b>	<b>2</b>	<b>1</b>	<b>3</b>	<b>299</b>
Angra do Heroísmo	81	115	196	1	4	5	1	1	2	203
<b>Escola Básica e Secundária de Tomás de Borba</b>	<b>22</b>	<b>34</b>	<b>56</b>		<b>3</b>	<b>3</b>	<b>1</b>		<b>1</b>	<b>60</b>
EB1,2,3/JI/S/EA Tomás de Borba	22	34	56		3	3	1		1	60
<b>Escola Secundária Jerónimo Emiliano de Andrade</b>	<b>59</b>	<b>81</b>	<b>140</b>	<b>1</b>	<b>1</b>	<b>2</b>		<b>1</b>	<b>1</b>	<b>143</b>
Escola Secundária Jerónimo Emiliano de Andrade	59	81	140	1	1	2		1	1	143
Praia da Vitória	46	44	90		5	5	1		1	96
<b>Escola Secundária Vitorino Nemésio</b>	<b>46</b>	<b>44</b>	<b>90</b>		<b>5</b>	<b>5</b>	<b>1</b>		<b>1</b>	<b>96</b>
Escola Secundária Vitorino Nemésio	46	44	90		5	5	1		1	96
<b>Graciosa</b>	<b>9</b>	<b>7</b>	<b>16</b>					<b>1</b>	<b>1</b>	<b>17</b>
Santa Cruz da Graciosa	9	7	16					1	1	17
<b>Escola Básica e Secundária da Graciosa</b>	<b>9</b>	<b>7</b>	<b>16</b>					<b>1</b>	<b>1</b>	<b>17</b>
EB2,3/S da Graciosa	9	7	16					1	1	17
<b>São Jorge</b>	<b>17</b>	<b>22</b>	<b>39</b>	<b>1</b>	<b>3</b>	<b>4</b>	<b>1</b>	<b>2</b>	<b>3</b>	<b>46</b>
Calheta	9	5	14		1	1	1		1	16
<b>Escola Básica e Secundária da Calheta</b>	<b>9</b>	<b>5</b>	<b>14</b>		<b>1</b>	<b>1</b>	<b>1</b>		<b>1</b>	<b>16</b>
EB 1, 2, 3/S/JI Manuel Azevedo da Cunha	9	5	14		1	1	1		1	16
Velas	8	17	25	1	2	3		2	2	30
<b>Escola Básica e Secundária de Velas</b>	<b>8</b>	<b>17</b>	<b>25</b>	<b>1</b>	<b>2</b>	<b>3</b>		<b>2</b>	<b>2</b>	<b>30</b>
EB1, 2, 3/S de Velas	8	17	25	1	2	3		2	2	30
<b>Pico</b>	<b>30</b>	<b>35</b>	<b>65</b>	<b>3</b>		<b>3</b>				<b>68</b>
Lajes do Pico	14	13	27							27
<b>Escola Básica e Secundária das Lajes do Pico</b>	<b>14</b>	<b>13</b>	<b>27</b>							<b>27</b>
EB1,2,3/JI/S das Lajes do Pico	14	13	27							27

**Ensino Secundário**  
**Científico-Humanísticos**
**Rede Pública**
**Matrículas e aproveitamento por ano de escolaridade e por sexo**
**11º ano**

Desagregação por Ilha, Concelho, Unidade Orgânica e por Escola	Transição			Retenção			Desistência			Total de matrículas
	M	F	MF	M	F	MF	M	F	MF	
Madalena	11	10	21	3		3				24
<b>Escola Básica e Secundária da Madalena</b>	<b>11</b>	<b>10</b>	<b>21</b>	<b>3</b>		<b>3</b>				<b>24</b>
EB 1,2,3/S Cardeal Costa Nunes	11	10	21	3		3				24
São Roque do Pico	5	12	17							17
<b>Escola Básica e Secundária de São Roque do Pico</b>	<b>5</b>	<b>12</b>	<b>17</b>							<b>17</b>
EB1,2,3/S/II de São Roque do Pico	5	12	17							17
<b>Faial</b>	<b>44</b>	<b>52</b>	<b>96</b>	<b>2</b>	<b>1</b>	<b>3</b>	<b>2</b>		<b>2</b>	<b>101</b>
Horta	44	52	96	2	1	3	2		2	101
<b>Escola Secundária Manuel de Arriaga</b>	<b>44</b>	<b>52</b>	<b>96</b>	<b>2</b>	<b>1</b>	<b>3</b>	<b>2</b>		<b>2</b>	<b>101</b>
Escola Secundária Manuel de Arriaga	44	52	96	2	1	3	2		2	101
<b>Flores</b>	<b>9</b>	<b>13</b>	<b>22</b>				<b>1</b>		<b>1</b>	<b>23</b>
Santa Cruz das Flores	9	13	22				1		1	23
<b>Escola Básica e Secundária das Flores</b>	<b>9</b>	<b>13</b>	<b>22</b>				<b>1</b>		<b>1</b>	<b>23</b>
EB1,2,3/S/II/S Padre Maurício de Freitas	9	13	22				1		1	23
<b>Corvo</b>	<b>2</b>	<b>1</b>	<b>3</b>							<b>3</b>
Corvo	2	1	3							3
<b>Escola Básica e Secundária Mouzinho da Silveira</b>	<b>2</b>	<b>1</b>	<b>3</b>							<b>3</b>
EB1,2,3/S Mouzinho da Silveira	2	1	3							3

**Ensino Secundário**  
**Científico-Humanísticos**

Rede Pública

**Matrículas e aproveitamento por ano de escolaridade e por sexo**

12º ano

Desagregação por Ilha, Concelho, Unidade Orgânica e por Escola	Conclusão			Retenção			Desistência			Total de matrículas
	M	F	MF	M	F	MF	M	F	MF	
<b>R. A. Açores</b>	<b>547</b>	<b>743</b>	<b>1290</b>	<b>67</b>	<b>65</b>	<b>132</b>	<b>9</b>	<b>25</b>	<b>34</b>	<b>1456</b>
<b>Santa Maria</b>	<b>10</b>	<b>23</b>	<b>33</b>				<b>1</b>		<b>1</b>	<b>34</b>
Vila do Porto	10	23	33				1		1	34
<b>Escola Básica e Secundária de Santa Maria</b>	<b>10</b>	<b>23</b>	<b>33</b>				<b>1</b>		<b>1</b>	<b>34</b>
Escola Básica e Secundária 2,3/S Bento Rodrigues	10	23	33				1		1	34
<b>São Miguel</b>	<b>298</b>	<b>423</b>	<b>721</b>	<b>43</b>	<b>49</b>	<b>92</b>	<b>3</b>	<b>13</b>	<b>16</b>	<b>829</b>
Lagoa	22	35	57	2	12	14		2	2	73
<b>Escola Secundária de Lagoa</b>	<b>22</b>	<b>35</b>	<b>57</b>	<b>2</b>	<b>12</b>	<b>14</b>		<b>2</b>	<b>2</b>	<b>73</b>
Escola Secundária de Lagoa	22	35	57	2	12	14		2	2	73
Nordeste	4	18	22					2	2	24
<b>Escola Básica e Secundária do Nordeste</b>	<b>4</b>	<b>18</b>	<b>22</b>					<b>2</b>	<b>2</b>	<b>24</b>
EB2,3/S do Nordeste	4	18	22					2	2	24
<b>Ponta Delgada</b>	<b>201</b>	<b>245</b>	<b>446</b>	<b>29</b>	<b>27</b>	<b>56</b>	<b>2</b>	<b>2</b>	<b>4</b>	<b>506</b>
<b>ES Antero de Quental</b>	<b>51</b>	<b>95</b>	<b>146</b>	<b>17</b>	<b>17</b>	<b>34</b>	<b>1</b>	<b>1</b>	<b>2</b>	<b>182</b>
Escola Secundária Antero de Quental	51	95	146	17	17	34	1	1	2	182
<b>Escola Secundária das Laranjeiras</b>	<b>29</b>	<b>24</b>	<b>53</b>	<b>1</b>		<b>1</b>		<b>1</b>	<b>1</b>	<b>55</b>
Escola Secundária das Laranjeiras	29	24	53	1		1		1	1	55
<b>Escola Secundária Domingos Rebelo</b>	<b>121</b>	<b>126</b>	<b>247</b>	<b>11</b>	<b>10</b>	<b>21</b>	<b>1</b>		<b>1</b>	<b>269</b>
Escola Secundária Domingos Rebelo	121	126	247	11	10	21	1		1	269
<b>Povoação</b>	<b>17</b>	<b>19</b>	<b>36</b>	<b>4</b>	<b>3</b>	<b>7</b>		<b>2</b>	<b>2</b>	<b>45</b>
<b>Escola Básica e Secundária da Povoação</b>	<b>17</b>	<b>19</b>	<b>36</b>	<b>4</b>	<b>3</b>	<b>7</b>		<b>2</b>	<b>2</b>	<b>45</b>
EB2,3/S Maria Isabel do Carmo Medeiros	17	19	36	4	3	7		2	2	45
<b>Ribeira Grande</b>	<b>36</b>	<b>68</b>	<b>104</b>	<b>7</b>	<b>7</b>	<b>14</b>		<b>4</b>	<b>4</b>	<b>122</b>
<b>Escola Secundária da Ribeira Grande</b>	<b>36</b>	<b>68</b>	<b>104</b>	<b>7</b>	<b>7</b>	<b>14</b>		<b>4</b>	<b>4</b>	<b>122</b>
Escola Secundária da Ribeira Grande	36	68	104	7	7	14		4	4	122
<b>Vila Franca do Campo</b>	<b>18</b>	<b>38</b>	<b>56</b>	<b>1</b>		<b>1</b>	<b>1</b>	<b>1</b>	<b>2</b>	<b>59</b>
<b>Escola Básica e Secundária Armando Côrtes-Rodrigues</b>	<b>18</b>	<b>38</b>	<b>56</b>	<b>1</b>		<b>1</b>	<b>1</b>	<b>1</b>	<b>2</b>	<b>59</b>
EB2,3/S Armando Côrtes-Rodrigues	18	38	56	1		1	1	1	2	59
<b>Terceira</b>	<b>127</b>	<b>158</b>	<b>285</b>	<b>8</b>	<b>7</b>	<b>15</b>	<b>3</b>	<b>5</b>	<b>8</b>	<b>308</b>
Angra do Heroísmo	90	112	202	4	5	9	1	5	6	217
<b>Escola Básica e Secundária de Tomás de Borba</b>	<b>39</b>	<b>42</b>	<b>81</b>	<b>1</b>		<b>1</b>		<b>2</b>	<b>2</b>	<b>84</b>
EB1,2,3/JI/S/EA Tomás de Borba	39	42	81	1		1		2	2	84
<b>Escola Secundária Jerónimo Emiliano de Andrade</b>	<b>51</b>	<b>70</b>	<b>121</b>	<b>3</b>	<b>5</b>	<b>8</b>	<b>1</b>	<b>3</b>	<b>4</b>	<b>133</b>
Escola Secundária Jerónimo Emiliano de Andrade	51	70	121	3	5	8	1	3	4	133
<b>Praia da Vitória</b>	<b>37</b>	<b>46</b>	<b>83</b>	<b>4</b>	<b>2</b>	<b>6</b>	<b>2</b>		<b>2</b>	<b>91</b>
<b>Escola Secundária Vitorino Nemésio</b>	<b>37</b>	<b>46</b>	<b>83</b>	<b>4</b>	<b>2</b>	<b>6</b>	<b>2</b>		<b>2</b>	<b>91</b>
Escola Secundária Vitorino Nemésio	37	46	83	4	2	6	2		2	91
<b>Graciosa</b>	<b>8</b>	<b>16</b>	<b>24</b>	<b>1</b>	<b>2</b>	<b>3</b>				<b>27</b>
Santa Cruz da Graciosa	8	16	24	1	2	3				27
<b>Escola Básica e Secundária da Graciosa</b>	<b>8</b>	<b>16</b>	<b>24</b>	<b>1</b>	<b>2</b>	<b>3</b>				<b>27</b>
EB2,3/S da Graciosa	8	16	24	1	2	3				27
<b>São Jorge</b>	<b>20</b>	<b>21</b>	<b>41</b>	<b>4</b>		<b>4</b>		<b>1</b>	<b>1</b>	<b>46</b>
Calheta	11	15	26	3		3		1	1	30
<b>Escola Básica e Secundária da Calheta</b>	<b>11</b>	<b>15</b>	<b>26</b>	<b>3</b>		<b>3</b>		<b>1</b>	<b>1</b>	<b>30</b>
EB 1, 2, 3/S/JI Manuel Azevedo da Cunha	11	15	26	3		3		1	1	30
<b>Velas</b>	<b>9</b>	<b>6</b>	<b>15</b>	<b>1</b>		<b>1</b>				<b>16</b>
<b>Escola Básica e Secundária de Velas</b>	<b>9</b>	<b>6</b>	<b>15</b>	<b>1</b>		<b>1</b>				<b>16</b>
EB1, 2, 3/S de Velas	9	6	15	1		1				16
<b>Pico</b>	<b>39</b>	<b>42</b>	<b>81</b>	<b>3</b>	<b>4</b>	<b>7</b>	<b>1</b>	<b>1</b>	<b>2</b>	<b>90</b>
Lajes do Pico	16	13	29							29
<b>Escola Básica e Secundária das Lajes do Pico</b>	<b>16</b>	<b>13</b>	<b>29</b>							<b>29</b>
EB1,2,3/JI/S das Lajes do Pico	16	13	29							29

**Ensino Secundário**  
**Científico-Humanísticos**

Rede Pública

**Matrículas e aproveitamento por ano de escolaridade e por sexo**

12º ano

Desagregação por Ilha, Concelho, Unidade Orgânica e por Escola	Conclusão			Retenção			Desistência			Total de matrículas
	M	F	MF	M	F	MF	M	F	MF	
Madalena	12	18	30	1	3	4				34
<b>Escola Básica e Secundária da Madalena</b>	<b>12</b>	<b>18</b>	<b>30</b>	<b>1</b>	<b>3</b>	<b>4</b>				<b>34</b>
EB 1,2,3/S Cardeal Costa Nunes	12	18	30	1	3	4				34
São Roque do Pico	11	11	22	2	1	3	1	1	2	27
<b>Escola Básica e Secundária de São Roque do Pico</b>	<b>11</b>	<b>11</b>	<b>22</b>	<b>2</b>	<b>1</b>	<b>3</b>	<b>1</b>	<b>1</b>	<b>2</b>	<b>27</b>
EB1,2,3/S/II de São Roque do Pico	11	11	22	2	1	3	1	1	2	27
<b>Faial</b>	<b>40</b>	<b>47</b>	<b>87</b>	<b>7</b>	<b>3</b>	<b>10</b>	<b>1</b>	<b>4</b>	<b>5</b>	<b>102</b>
Horta	40	47	87	7	3	10	1	4	5	102
<b>Escola Secundária Manuel de Arriaga</b>	<b>40</b>	<b>47</b>	<b>87</b>	<b>7</b>	<b>3</b>	<b>10</b>	<b>1</b>	<b>4</b>	<b>5</b>	<b>102</b>
Escola Secundária Manuel de Arriaga	40	47	87	7	3	10	1	4	5	102
<b>Flores</b>	<b>2</b>	<b>11</b>	<b>13</b>	<b>1</b>		<b>1</b>		<b>1</b>	<b>1</b>	<b>15</b>
Santa Cruz das Flores	2	11	13	1		1		1	1	15
<b>Escola Básica e Secundária das Flores</b>	<b>2</b>	<b>11</b>	<b>13</b>	<b>1</b>		<b>1</b>		<b>1</b>	<b>1</b>	<b>15</b>
EB1,2,3/II/S Padre Maurício de Freitas	2	11	13	1		1		1	1	15
<b>Corvo</b>	<b>3</b>	<b>2</b>	<b>5</b>							<b>5</b>
Corvo	3	2	5							5
<b>Escola Básica e Secundária Mouzinho da Silveira</b>	<b>3</b>	<b>2</b>	<b>5</b>							<b>5</b>
EB1,2,3/S Mouzinho da Silveira	3	2	5							5

**Ensino Secundário**  
**Científico-Humanísticos**

Rede Pública

**Matrículas, por ano de escolaridade, por sexo e subárea de ensino**

Ciências e Tecnologias

Desagregação por Ilha, Concelho, Unidade Orgânica e por Escola	10º Ano			11º Ano			12º Ano			Total de matrículas
	M	F	MF	M	F	MF	M	F	MF	
<b>R. A. Açores</b>	<b>384</b>	<b>411</b>	<b>795</b>	<b>342</b>	<b>339</b>	<b>681</b>	<b>362</b>	<b>348</b>	<b>710</b>	<b>2186</b>
<b>Santa Maria</b>	<b>6</b>	<b>15</b>	<b>21</b>	<b>9</b>	<b>11</b>	<b>20</b>	<b>10</b>	<b>12</b>	<b>22</b>	<b>63</b>
Vila do Porto	6	15	21	9	11	20	10	12	22	63
<b>Escola Básica e Secundária de Santa Maria</b>	<b>6</b>	<b>15</b>	<b>21</b>	<b>9</b>	<b>11</b>	<b>20</b>	<b>10</b>	<b>12</b>	<b>22</b>	<b>63</b>
Escola Básica e Secundária 2,3/S Bento Rodrigues	6	15	21	9	11	20	10	12	22	63
<b>São Miguel</b>	<b>210</b>	<b>232</b>	<b>442</b>	<b>189</b>	<b>190</b>	<b>379</b>	<b>189</b>	<b>177</b>	<b>366</b>	<b>1187</b>
Lagoa	22	28	50	17	19	36	20	20	40	126
<b>Escola Secundária de Lagoa</b>	<b>22</b>	<b>28</b>	<b>50</b>	<b>17</b>	<b>19</b>	<b>36</b>	<b>20</b>	<b>20</b>	<b>40</b>	<b>126</b>
Escola Secundária de Lagoa	22	28	50	17	19	36	20	20	40	126
Nordeste	7	7	14	7	8	15	2	13	15	44
<b>Escola Básica e Secundária do Nordeste</b>	<b>7</b>	<b>7</b>	<b>14</b>	<b>7</b>	<b>8</b>	<b>15</b>	<b>2</b>	<b>13</b>	<b>15</b>	<b>44</b>
EB2,3/S do Nordeste	7	7	14	7	8	15	2	13	15	44
Ponta Delgada	138	135	273	107	104	211	121	94	215	699
<b>ES Antero de Quental</b>	<b>38</b>	<b>53</b>	<b>91</b>	<b>40</b>	<b>46</b>	<b>86</b>	<b>41</b>	<b>39</b>	<b>80</b>	<b>257</b>
Escola Secundária Antero de Quental	38	53	91	40	46	86	41	39	80	257
<b>Escola Secundária das Laranjeiras</b>	<b>7</b>	<b>9</b>	<b>16</b>	<b>7</b>	<b>7</b>	<b>14</b>	<b>14</b>	<b>9</b>	<b>23</b>	<b>53</b>
Escola Secundária das Laranjeiras	7	9	16	7	7	14	14	9	23	53
<b>Escola Secundária Domingos Rebelo</b>	<b>93</b>	<b>73</b>	<b>166</b>	<b>60</b>	<b>51</b>	<b>111</b>	<b>66</b>	<b>46</b>	<b>112</b>	<b>389</b>
Escola Secundária Domingos Rebelo	93	73	166	60	51	111	66	46	112	389
Povoação	7	12	19	21	12	33	15	12	27	79
<b>Escola Básica e Secundária da Povoação</b>	<b>7</b>	<b>12</b>	<b>19</b>	<b>21</b>	<b>12</b>	<b>33</b>	<b>15</b>	<b>12</b>	<b>27</b>	<b>79</b>
EB2,3/S Maria Isabel do Carmo Medeiros	7	12	19	21	12	33	15	12	27	79
Ribeira Grande	21	33	54	30	35	65	21	26	47	166
<b>Escola Secundária da Ribeira Grande</b>	<b>21</b>	<b>33</b>	<b>54</b>	<b>30</b>	<b>35</b>	<b>65</b>	<b>21</b>	<b>26</b>	<b>47</b>	<b>166</b>
Escola Secundária da Ribeira Grande	21	33	54	30	35	65	21	26	47	166
Vila Franca do Campo	15	17	32	7	12	19	10	12	22	73
<b>Escola Básica e Secundária Armando Côrtes-Rodrigues</b>	<b>15</b>	<b>17</b>	<b>32</b>	<b>7</b>	<b>12</b>	<b>19</b>	<b>10</b>	<b>12</b>	<b>22</b>	<b>73</b>
EB2,3/S Armando Côrtes-Rodrigues	15	17	32	7	12	19	10	12	22	73
<b>Terceira</b>	<b>87</b>	<b>96</b>	<b>183</b>	<b>78</b>	<b>80</b>	<b>158</b>	<b>101</b>	<b>88</b>	<b>189</b>	<b>530</b>
Angra do Heroísmo	58	57	115	44	58	102	69	67	136	353
<b>Escola Básica e Secundária de Tomás de Borba</b>	<b>17</b>	<b>18</b>	<b>35</b>	<b>12</b>	<b>19</b>	<b>31</b>	<b>33</b>	<b>22</b>	<b>55</b>	<b>121</b>
EB1,2,3/JI/S/EA Tomás de Borba	17	18	35	12	19	31	33	22	55	121
<b>Escola Secundária Jerónimo Emiliano de Andrade</b>	<b>41</b>	<b>39</b>	<b>80</b>	<b>32</b>	<b>39</b>	<b>71</b>	<b>36</b>	<b>45</b>	<b>81</b>	<b>232</b>
Escola Secundária Jerónimo Emiliano de Andrade	41	39	80	32	39	71	36	45	81	232
Praia da Vitória	29	39	68	34	22	56	32	21	53	177
<b>Escola Secundária Vitorino Nemésio</b>	<b>29</b>	<b>39</b>	<b>68</b>	<b>34</b>	<b>22</b>	<b>56</b>	<b>32</b>	<b>21</b>	<b>53</b>	<b>177</b>
Escola Secundária Vitorino Nemésio	29	39	68	34	22	56	32	21	53	177
<b>Graciosa</b>	<b>1</b>	<b>5</b>	<b>6</b>	<b>6</b>	<b>5</b>	<b>11</b>	<b>1</b>	<b>9</b>	<b>10</b>	<b>27</b>
Santa Cruz da Graciosa	1	5	6	6	5	11	1	9	10	27
EB2,3/S da Graciosa	1	5	6	6	5	11	1	9	10	27
<b>São Jorge</b>	<b>19</b>	<b>10</b>	<b>29</b>	<b>13</b>	<b>13</b>	<b>26</b>	<b>10</b>	<b>11</b>	<b>21</b>	<b>76</b>
Calheta	10	4	14	7	4	11	6	8	14	39
<b>Escola Básica e Secundária da Calheta</b>	<b>10</b>	<b>4</b>	<b>14</b>	<b>7</b>	<b>4</b>	<b>11</b>	<b>6</b>	<b>8</b>	<b>14</b>	<b>39</b>
EB 1, 2, 3/S/JI Manuel Azevedo da Cunha	10	4	14	7	4	11	6	8	14	39
Velas	9	6	15	6	9	15	4	3	7	37
<b>Escola Básica e Secundária de Velas</b>	<b>9</b>	<b>6</b>	<b>15</b>	<b>6</b>	<b>9</b>	<b>15</b>	<b>4</b>	<b>3</b>	<b>7</b>	<b>37</b>
EB1, 2, 3/S de Velas	9	6	15	6	9	15	4	3	7	37
<b>Pico</b>	<b>29</b>	<b>21</b>	<b>50</b>	<b>17</b>	<b>16</b>	<b>33</b>	<b>27</b>	<b>20</b>	<b>47</b>	<b>130</b>
Lajes do Pico	5	7	12	6	2	8	7	3	10	30
<b>Escola Básica e Secundária das Lajes do Pico</b>	<b>5</b>	<b>7</b>	<b>12</b>	<b>6</b>	<b>2</b>	<b>8</b>	<b>7</b>	<b>3</b>	<b>10</b>	<b>30</b>
EB1,2,3/JI/S das Lajes do Pico	5	7	12	6	2	8	7	3	10	30

**Ensino Secundário**  
**Científico-Humanísticos**

**Rede Pública**

**Matrículas, por ano de escolaridade, por sexo e subárea de ensino**

**Ciências e Tecnologias**

Desagregação por Ilha, Concelho, Unidade Orgânica e por Escola	10º Ano			11º Ano			12º Ano			Total de matrículas
	M	F	MF	M	F	MF	M	F	MF	
Madalena	13	11	24	8	4	12	8	10	18	54
<b>Escola Básica e Secundária da Madalena</b>	<b>13</b>	<b>11</b>	<b>24</b>	<b>8</b>	<b>4</b>	<b>12</b>	<b>8</b>	<b>10</b>	<b>18</b>	<b>54</b>
EB 1,2,3/S Cardeal Costa Nunes	13	11	24	8	4	12	8	10	18	54
São Roque do Pico	11	3	14	3	10	13	12	7	19	46
<b>Escola Básica e Secundária de São Roque do Pico</b>	<b>11</b>	<b>3</b>	<b>14</b>	<b>3</b>	<b>10</b>	<b>13</b>	<b>12</b>	<b>7</b>	<b>19</b>	<b>46</b>
EB1,2,3/S/II de São Roque do Pico	11	3	14	3	10	13	12	7	19	46
<b>Faial</b>	<b>23</b>	<b>23</b>	<b>46</b>	<b>25</b>	<b>17</b>	<b>42</b>	<b>23</b>	<b>24</b>	<b>47</b>	<b>135</b>
Horta	23	23	46	25	17	42	23	24	47	135
<b>Escola Secundária Manuel de Arriaga</b>	<b>23</b>	<b>23</b>	<b>46</b>	<b>25</b>	<b>17</b>	<b>42</b>	<b>23</b>	<b>24</b>	<b>47</b>	<b>135</b>
Escola Secundária Manuel de Arriaga	23	23	46	25	17	42	23	24	47	135
<b>Flores</b>	<b>9</b>	<b>8</b>	<b>17</b>	<b>5</b>	<b>6</b>	<b>11</b>		<b>5</b>	<b>5</b>	<b>33</b>
Santa Cruz das Flores	9	8	17	5	6	11		5	5	33
<b>Escola Básica e Secundária das Flores</b>	<b>9</b>	<b>8</b>	<b>17</b>	<b>5</b>	<b>6</b>	<b>11</b>		<b>5</b>	<b>5</b>	<b>33</b>
EB1,2,3/II/S Padre Maurício de Freitas	9	8	17	5	6	11		5	5	33
<b>Corvo</b>		<b>1</b>	<b>1</b>		<b>1</b>	<b>1</b>	<b>1</b>	<b>2</b>	<b>3</b>	<b>5</b>
Corvo		1	1		1	1	1	2	3	5
<b>Escola Básica e Secundária Mouzinho da Silveira</b>		<b>1</b>	<b>1</b>		<b>1</b>	<b>1</b>	<b>1</b>	<b>2</b>	<b>3</b>	<b>5</b>
EB1,2,3/S Mouzinho da Silveira		1	1		1	1	1	2	3	5

**Ensino Secundário**  
**Científico-Humanísticos**

Rede Pública

**Matrículas, por ano de escolaridade, por sexo e subárea de ensino**

Desagregação por Ilha, Concelho, Unidade Orgânica e por Escola	10º Ano			11º Ano			12º Ano			Total de matrículas
	M	F	MF	M	F	MF	M	F	MF	
<b>R. A. Açores</b>	<b>69</b>	<b>45</b>	<b>114</b>	<b>44</b>	<b>47</b>	<b>91</b>	<b>70</b>	<b>66</b>	<b>136</b>	<b>341</b>
<b>São Miguel</b>	<b>39</b>	<b>18</b>	<b>57</b>	<b>20</b>	<b>21</b>	<b>41</b>	<b>37</b>	<b>28</b>	<b>65</b>	<b>163</b>
Lagoa	3	2	5	2	1	3		3	3	11
<b>Escola Secundária de Lagoa</b>	<b>3</b>	<b>2</b>	<b>5</b>	<b>2</b>	<b>1</b>	<b>3</b>		<b>3</b>	<b>3</b>	<b>11</b>
Escola Secundária de Lagoa	3	2	5	2	1	3		3	3	11
Ponta Delgada	34	11	45	15	16	31	31	19	50	126
<b>Escola Secundária das Laranjeiras</b>							<b>1</b>	<b>1</b>	<b>2</b>	<b>2</b>
Escola Secundária das Laranjeiras							1	1	2	2
<b>Escola Secundária Domingos Rebelo</b>	<b>34</b>	<b>11</b>	<b>45</b>	<b>15</b>	<b>16</b>	<b>31</b>	<b>30</b>	<b>18</b>	<b>48</b>	<b>124</b>
Escola Secundária Domingos Rebelo	34	11	45	15	16	31	30	18	48	124
Ribeira Grande	2	5	7	3	4	7	6	6	12	26
<b>Escola Secundária da Ribeira Grande</b>	<b>2</b>	<b>5</b>	<b>7</b>	<b>3</b>	<b>4</b>	<b>7</b>	<b>6</b>	<b>6</b>	<b>12</b>	<b>26</b>
Escola Secundária da Ribeira Grande	2	5	7	3	4	7	6	6	12	26
<b>Terceira</b>	<b>16</b>	<b>14</b>	<b>30</b>	<b>12</b>	<b>14</b>	<b>26</b>	<b>9</b>	<b>17</b>	<b>26</b>	<b>82</b>
Angra do Heroísmo	11	8	19	9	11	20	8	10	18	57
<b>Escola Secundária Jerónimo Emiliano de Andrade</b>	<b>11</b>	<b>8</b>	<b>19</b>	<b>9</b>	<b>11</b>	<b>20</b>	<b>8</b>	<b>10</b>	<b>18</b>	<b>57</b>
Escola Secundária Jerónimo Emiliano de Andrade	11	8	19	9	11	20	8	10	18	57
Praia da Vitória	5	6	11	3	3	6	1	7	8	25
<b>Escola Secundária Vitorino Nemésio</b>	<b>5</b>	<b>6</b>	<b>11</b>	<b>3</b>	<b>3</b>	<b>6</b>	<b>1</b>	<b>7</b>	<b>8</b>	<b>25</b>
Escola Secundária Vitorino Nemésio	5	6	11	3	3	6	1	7	8	25
<b>Graciosa</b>	<b>2</b>		<b>2</b>	<b>2</b>	<b>2</b>	<b>2</b>	<b>2</b>	<b>5</b>	<b>7</b>	<b>11</b>
Santa Cruz da Graciosa	2		2	2	2	2	2	5	7	11
<b>Escola Básica e Secundária da Graciosa</b>	<b>2</b>		<b>2</b>	<b>2</b>	<b>2</b>	<b>2</b>	<b>2</b>	<b>5</b>	<b>7</b>	<b>11</b>
EB2,3/S da Graciosa	2		2	2	2	2	2	5	7	11
<b>São Jorge</b>				<b>1</b>	<b>1</b>	<b>2</b>	<b>4</b>	<b>1</b>	<b>5</b>	<b>7</b>
Calheta				1	1	2	4	1	5	7
<b>Escola Básica e Secundária da Calheta</b>				<b>1</b>	<b>1</b>	<b>2</b>	<b>4</b>	<b>1</b>	<b>5</b>	<b>7</b>
EB 1, 2, 3/S/II Manuel Azevedo da Cunha				1	1	2	4	1	5	7
Velas							3		3	3
<b>Escola Básica e Secundária de Velas</b>							<b>3</b>		<b>3</b>	<b>3</b>
EB1, 2, 3/S de Velas							3		3	3
<b>Pico</b>	<b>3</b>	<b>4</b>	<b>7</b>	<b>4</b>	<b>3</b>	<b>7</b>	<b>5</b>	<b>4</b>	<b>9</b>	<b>23</b>
Lajes do Pico	1	3	4	1		1	4	3	7	12
<b>Escola Básica e Secundária das Lajes do Pico</b>	<b>1</b>	<b>3</b>	<b>4</b>	<b>1</b>		<b>1</b>	<b>4</b>	<b>3</b>	<b>7</b>	<b>12</b>
EB1,2,3/II/S das Lajes do Pico	1	3	4	1		1	4	3	7	12
Madalena	2	1	3	3	3	6	1	1	2	11
<b>Escola Básica e Secundária da Madalena</b>	<b>2</b>	<b>1</b>	<b>3</b>	<b>3</b>	<b>3</b>	<b>6</b>	<b>1</b>	<b>1</b>	<b>2</b>	<b>11</b>
EB 1,2,3/S Cardeal Costa Nunes	2	1	3	3	3	6	1	1	2	11
<b>Faial</b>	<b>8</b>	<b>6</b>	<b>14</b>	<b>5</b>	<b>5</b>	<b>10</b>	<b>10</b>	<b>9</b>	<b>19</b>	<b>43</b>
Horta	8	6	14	5	5	10	10	9	19	43
<b>Escola Secundária Manuel de Arriaga</b>	<b>8</b>	<b>6</b>	<b>14</b>	<b>5</b>	<b>5</b>	<b>10</b>	<b>10</b>	<b>9</b>	<b>19</b>	<b>43</b>
Escola Secundária Manuel de Arriaga	8	6	14	5	5	10	10	9	19	43
<b>Flores</b>	<b>1</b>	<b>3</b>	<b>4</b>	<b>2</b>	<b>1</b>	<b>3</b>	<b>3</b>	<b>2</b>	<b>5</b>	<b>12</b>
Santa Cruz das Flores	1	3	4	2	1	3	3	2	5	12
<b>Escola Básica e Secundária das Flores</b>	<b>1</b>	<b>3</b>	<b>4</b>	<b>2</b>	<b>1</b>	<b>3</b>	<b>3</b>	<b>2</b>	<b>5</b>	<b>12</b>
EB1,2,3/II/S Padre Maurício de Freitas	1	3	4	2	1	3	3	2	5	12



**Ensino Secundário**  
**Científico-Humanísticos**

Rede Pública

**Matrículas, por ano de escolaridade, por sexo e subárea de ensino**

Artes Visuais

Desagregação por Ilha, Concelho, Unidade Orgânica e por Escola	10º Ano			11º Ano			12º Ano			Total de matrículas
	M	F	MF	M	F	MF	M	F	MF	
<b>R. A. Açores</b>	<b>35</b>	<b>72</b>	<b>107</b>	<b>32</b>	<b>60</b>	<b>92</b>	<b>22</b>	<b>44</b>	<b>66</b>	<b>265</b>
<b>São Miguel</b>	<b>22</b>	<b>46</b>	<b>68</b>	<b>17</b>	<b>33</b>	<b>50</b>	<b>12</b>	<b>25</b>	<b>37</b>	<b>155</b>
Lagoa				2	6	8				8
<b>Escola Secundária de Lagoa</b>				<b>2</b>	<b>6</b>	<b>8</b>				<b>8</b>
Escola Secundária de Lagoa				2	6	8				8
Ponta Delgada	22	46	68	15	27	42	12	25	37	147
<b>ES Antero de Quental</b>	<b>22</b>	<b>46</b>	<b>68</b>	<b>14</b>	<b>27</b>	<b>41</b>	<b>12</b>	<b>25</b>	<b>37</b>	<b>146</b>
Escola Secundária Antero de Quental	22	46	68	14	27	41	12	25	37	146
<b>Escola Secundária das Laranjeiras</b>				<b>1</b>		<b>1</b>				<b>1</b>
Escola Secundária das Laranjeiras				1		1				1
<b>Terceira</b>	<b>10</b>	<b>20</b>	<b>30</b>	<b>9</b>	<b>9</b>	<b>18</b>	<b>5</b>	<b>14</b>	<b>19</b>	<b>67</b>
Angra do Heroísmo	5	12	17	7	7	14	4	13	17	48
<b>Escola Básica e Secundária de Tomás de Borba</b>	<b>5</b>	<b>12</b>	<b>17</b>	<b>7</b>	<b>7</b>	<b>14</b>	<b>4</b>	<b>13</b>	<b>17</b>	<b>48</b>
EB1,2,3/II/S/EA Tomás de Borba	5	12	17	7	7	14	4	13	17	48
Praia da Vitória	5	8	13	2	2	4	1	1	2	19
<b>Escola Secundária Vitorino Nemésio</b>	<b>5</b>	<b>8</b>	<b>13</b>	<b>2</b>	<b>2</b>	<b>4</b>	<b>1</b>	<b>1</b>	<b>2</b>	<b>19</b>
Escola Secundária Vitorino Nemésio	5	8	13	2	2	4	1	1	2	19
<b>São Jorge</b>				<b>2</b>	<b>6</b>	<b>8</b>				<b>8</b>
Velas				2	6	8				8
<b>Escola Básica e Secundária de Velas</b>				<b>2</b>	<b>6</b>	<b>8</b>				<b>8</b>
EB1, 2, 3/S de Velas				2	6	8				8
<b>Pico</b>		<b>2</b>	<b>2</b>		<b>4</b>	<b>4</b>	<b>1</b>	<b>3</b>	<b>4</b>	<b>10</b>
Lajes do Pico		2	2		3	3				5
<b>Escola Básica e Secundária das Lajes do Pico</b>		<b>2</b>	<b>2</b>		<b>3</b>	<b>3</b>				<b>5</b>
EB1,2,3/II/S das Lajes do Pico		2	2		3	3				5
Madalena					1	1	1	3	4	5
<b>Escola Básica e Secundária da Madalena</b>					<b>1</b>	<b>1</b>	<b>1</b>	<b>3</b>	<b>4</b>	<b>5</b>
EB 1,2,3/S Cardeal Costa Nunes					1	1	1	3	4	5
<b>Faial</b>	<b>3</b>	<b>4</b>	<b>7</b>	<b>3</b>	<b>3</b>	<b>6</b>	<b>4</b>	<b>2</b>	<b>6</b>	<b>19</b>
Horta	3	4	7	3	3	6	4	2	6	19
<b>Escola Secundária Manuel de Arriaga</b>	<b>3</b>	<b>4</b>	<b>7</b>	<b>3</b>	<b>3</b>	<b>6</b>	<b>4</b>	<b>2</b>	<b>6</b>	<b>19</b>
Escola Secundária Manuel de Arriaga	3	4	7	3	3	6	4	2	6	19
<b>Flores</b>				<b>1</b>	<b>5</b>	<b>6</b>				<b>6</b>
Santa Cruz das Flores				1	5	6				6
<b>Escola Básica e Secundária das Flores</b>				<b>1</b>	<b>5</b>	<b>6</b>				<b>6</b>
EB1,2,3/II/S Padre Maurício de Freitas				1	5	6				6

**Ensino Secundário**  
**Científico-Humanísticos**

Rede Pública

**Matrículas, por ano de escolaridade, por sexo e subárea de ensino**

Línguas e Humanidades

Desagregação por Ilha, Concelho, Unidade Orgânica e por Escola	10º Ano			11º Ano			12º Ano			Total de matrículas
	M	F	MF	M	F	MF	M	F	MF	
<b>R. A. Açores</b>	<b>240</b>	<b>424</b>	<b>664</b>	<b>187</b>	<b>326</b>	<b>513</b>	<b>169</b>	<b>375</b>	<b>544</b>	<b>1721</b>
<b>Santa Maria</b>	<b>8</b>	<b>14</b>	<b>22</b>	<b>3</b>	<b>4</b>	<b>7</b>	<b>1</b>	<b>11</b>	<b>12</b>	<b>41</b>
Vila do Porto	8	14	22	3	4	7	1	11	12	41
<b>Escola Básica e Secundária de Santa Maria</b>	<b>8</b>	<b>14</b>	<b>22</b>	<b>3</b>	<b>4</b>	<b>7</b>	<b>1</b>	<b>11</b>	<b>12</b>	<b>41</b>
Escola Básica e Secundária 2,3/S Bento Rodrigues	8	14	22	3	4	7	1	11	12	41
<b>São Miguel</b>	<b>155</b>	<b>278</b>	<b>433</b>	<b>116</b>	<b>207</b>	<b>323</b>	<b>106</b>	<b>255</b>	<b>361</b>	<b>1117</b>
Lagoa	15	30	45	14	20	34	4	26	30	109
<b>Escola Secundária de Lagoa</b>	<b>15</b>	<b>30</b>	<b>45</b>	<b>14</b>	<b>20</b>	<b>34</b>	<b>4</b>	<b>26</b>	<b>30</b>	<b>109</b>
Escola Secundária de Lagoa	15	30	45	14	20	34	4	26	30	109
Nordeste	8	12	20	3	6	9	2	7	9	38
<b>Escola Básica e Secundária do Nordeste</b>	<b>8</b>	<b>12</b>	<b>20</b>	<b>3</b>	<b>6</b>	<b>9</b>	<b>2</b>	<b>7</b>	<b>9</b>	<b>38</b>
EB2,3/S do Nordeste	8	12	20	3	6	9	2	7	9	38
Ponta Delgada	96	166	262	61	122	183	68	136	204	649
<b>ES Antero de Quental</b>	<b>31</b>	<b>53</b>	<b>84</b>	<b>26</b>	<b>54</b>	<b>80</b>	<b>16</b>	<b>49</b>	<b>65</b>	<b>229</b>
Escola Secundária Antero de Quental	31	53	84	26	54	80	16	49	65	229
<b>Escola Secundária das Laranjeiras</b>	<b>18</b>	<b>19</b>	<b>37</b>	<b>12</b>	<b>10</b>	<b>22</b>	<b>15</b>	<b>15</b>	<b>30</b>	<b>89</b>
Escola Secundária das Laranjeiras	18	19	37	12	10	22	15	15	30	89
<b>Escola Secundária Domingos Rebelo</b>	<b>47</b>	<b>94</b>	<b>141</b>	<b>23</b>	<b>58</b>	<b>81</b>	<b>37</b>	<b>72</b>	<b>109</b>	<b>331</b>
Escola Secundária Domingos Rebelo	47	94	141	23	58	81	37	72	109	331
Povoação	3	4	7	6	9	15	6	12	18	40
<b>Escola Básica e Secundária da Povoação</b>	<b>3</b>	<b>4</b>	<b>7</b>	<b>6</b>	<b>9</b>	<b>15</b>	<b>6</b>	<b>12</b>	<b>18</b>	<b>40</b>
EB2,3/S Maria Isabel do Carmo Medeiros	3	4	7	6	9	15	6	12	18	40
Ribeira Grande	18	34	52	16	22	38	16	47	63	153
<b>Escola Secundária da Ribeira Grande</b>	<b>18</b>	<b>34</b>	<b>52</b>	<b>16</b>	<b>22</b>	<b>38</b>	<b>16</b>	<b>47</b>	<b>63</b>	<b>153</b>
Escola Secundária da Ribeira Grande	18	34	52	16	22	38	16	47	63	153
Vila Franca do Campo	15	32	47	16	28	44	10	27	37	128
<b>Escola Básica e Secundária Armando Côrtes-Rodrigues</b>	<b>15</b>	<b>32</b>	<b>47</b>	<b>16</b>	<b>28</b>	<b>44</b>	<b>10</b>	<b>27</b>	<b>37</b>	<b>128</b>
EB2,3/S Armando Côrtes-Rodrigues	15	32	47	16	28	44	10	27	37	128
<b>Terceira</b>	<b>28</b>	<b>62</b>	<b>90</b>	<b>31</b>	<b>66</b>	<b>97</b>	<b>23</b>	<b>51</b>	<b>74</b>	<b>261</b>
Angra do Heroísmo	19	47	66	23	44	67	14	32	46	179
<b>Escola Básica e Secundária de Tomás de Borba</b>	<b>8</b>	<b>22</b>	<b>30</b>	<b>4</b>	<b>11</b>	<b>15</b>	<b>3</b>	<b>9</b>	<b>12</b>	<b>57</b>
EB1,2,3/II/S/EA Tomás de Borba	8	22	30	4	11	15	3	9	12	57
<b>Escola Secundária Jerónimo Emiliano de Andrade</b>	<b>11</b>	<b>25</b>	<b>36</b>	<b>19</b>	<b>33</b>	<b>52</b>	<b>11</b>	<b>23</b>	<b>34</b>	<b>122</b>
Escola Secundária Jerónimo Emiliano de Andrade	11	25	36	19	33	52	11	23	34	122
Praia da Vitória	9	15	24	8	22	30	9	19	28	82
<b>Escola Secundária Vitorino Nemésio</b>	<b>9</b>	<b>15</b>	<b>24</b>	<b>8</b>	<b>22</b>	<b>30</b>	<b>9</b>	<b>19</b>	<b>28</b>	<b>82</b>
Escola Secundária Vitorino Nemésio	9	15	24	8	22	30	9	19	28	82
<b>Graciosa</b>	<b>1</b>	<b>1</b>	<b>1</b>	<b>3</b>	<b>1</b>	<b>4</b>	<b>6</b>	<b>4</b>	<b>10</b>	<b>15</b>
Santa Cruz da Graciosa	1	1	1	3	1	4	6	4	10	15
<b>Escola Básica e Secundária da Graciosa</b>	<b>1</b>	<b>1</b>	<b>1</b>	<b>3</b>	<b>1</b>	<b>4</b>	<b>6</b>	<b>4</b>	<b>10</b>	<b>15</b>
EB2,3/S da Graciosa	1	1	1	3	1	4	6	4	10	15
<b>São Jorge</b>	<b>7</b>	<b>16</b>	<b>23</b>	<b>3</b>	<b>7</b>	<b>10</b>	<b>10</b>	<b>10</b>	<b>20</b>	<b>53</b>
Calheta	5	8	13	2	1	3	7	7	14	30
<b>Escola Básica e Secundária da Calheta</b>	<b>5</b>	<b>8</b>	<b>13</b>	<b>2</b>	<b>1</b>	<b>3</b>	<b>7</b>	<b>7</b>	<b>14</b>	<b>30</b>
EB 1, 2, 3/S/II Manuel Azevedo da Cunha	5	8	13	2	1	3	7	7	14	30
Velas	2	8	10	1	6	7	3	3	6	23
<b>Escola Básica e Secundária de Velas</b>	<b>2</b>	<b>8</b>	<b>10</b>	<b>1</b>	<b>6</b>	<b>7</b>	<b>3</b>	<b>3</b>	<b>6</b>	<b>23</b>
EB1, 2, 3/S de Velas	2	8	10	1	6	7	3	3	6	23
<b>Pico</b>	<b>18</b>	<b>17</b>	<b>35</b>	<b>12</b>	<b>12</b>	<b>24</b>	<b>10</b>	<b>20</b>	<b>30</b>	<b>89</b>
Lajes do Pico	7	8	15	7	8	15	5	7	12	42
<b>Escola Básica e Secundária das Lajes do Pico</b>	<b>7</b>	<b>8</b>	<b>15</b>	<b>7</b>	<b>8</b>	<b>15</b>	<b>5</b>	<b>7</b>	<b>12</b>	<b>42</b>
EB1,2,3/II/S das Lajes do Pico	7	8	15	7	8	15	5	7	12	42

**Ensino Secundário**  
**Científico-Humanísticos**

Rede Pública

**Matrículas, por ano de escolaridade, por sexo e subárea de ensino**

Desagregação por Ilha, Concelho, Unidade Orgânica e por Escola	Línguas e Humanidades									Total de matrículas
	10º Ano			11º Ano			12º Ano			
	M	F	MF	M	F	MF	M	F	MF	
Madalena	7	5	12	3	2	5	3	7	10	27
<b>Escola Básica e Secundária da Madalena</b>	<b>7</b>	<b>5</b>	<b>12</b>	<b>3</b>	<b>2</b>	<b>5</b>	<b>3</b>	<b>7</b>	<b>10</b>	<b>27</b>
EB 1,2,3/S Cardeal Costa Nunes	7	5	12	3	2	5	3	7	10	27
São Roque do Pico	4	4	8	2	2	4	2	6	8	20
<b>Escola Básica e Secundária de São Roque do Pico</b>	<b>4</b>	<b>4</b>	<b>8</b>	<b>2</b>	<b>2</b>	<b>4</b>	<b>2</b>	<b>6</b>	<b>8</b>	<b>20</b>
EB1,2,3/S/II de São Roque do Pico	4	4	8	2	2	4	2	6	8	20
<b>Faial</b>	<b>15</b>	<b>26</b>	<b>41</b>	<b>15</b>	<b>28</b>	<b>43</b>	<b>11</b>	<b>19</b>	<b>30</b>	<b>114</b>
Horta	15	26	41	15	28	43	11	19	30	114
<b>Escola Secundária Manuel de Arriaga</b>	<b>15</b>	<b>26</b>	<b>41</b>	<b>15</b>	<b>28</b>	<b>43</b>	<b>11</b>	<b>19</b>	<b>30</b>	<b>114</b>
Escola Secundária Manuel de Arriaga	15	26	41	15	28	43	11	19	30	114
<b>Flores</b>	<b>7</b>	<b>10</b>	<b>17</b>	<b>2</b>	<b>1</b>	<b>3</b>		<b>5</b>	<b>5</b>	<b>25</b>
Santa Cruz das Flores	7	10	17	2	1	3		5	5	25
<b>Escola Básica e Secundária das Flores</b>	<b>7</b>	<b>10</b>	<b>17</b>	<b>2</b>	<b>1</b>	<b>3</b>		<b>5</b>	<b>5</b>	<b>25</b>
EB1,2,3/II/S Padre Maurício de Freitas	7	10	17	2	1	3		5	5	25
<b>Corvo</b>	<b>1</b>	<b>1</b>	<b>2</b>	<b>2</b>		<b>2</b>	<b>2</b>		<b>2</b>	<b>6</b>
Corvo	1	1	2	2		2	2		2	6
<b>Escola Básica e Secundária Mouzinho da Silveira</b>	<b>1</b>	<b>1</b>	<b>2</b>	<b>2</b>		<b>2</b>	<b>2</b>		<b>2</b>	<b>6</b>
EB1,2,3/S Mouzinho da Silveira	1	1	2	2		2	2		2	6

**Ensino Secundário**  
**Científico-Humanísticos**

Rede Privada

**Matrículas e aproveitamento por ano de escolaridade e por sexo**

Desagregação por Ilha, Concelho e por entidade	Transição/Conclusão			Retenção			Desistência			Total de matrículas
	M	F	MF	M	F	MF	M	F	MF	
<b>R. A. Açores</b>	<b>60</b>	<b>40</b>	<b>100</b>	<b>3</b>	<b>2</b>	<b>5</b>		<b>1</b>	<b>1</b>	<b>106</b>
<b>São Miguel</b>	<b>60</b>	<b>40</b>	<b>100</b>	<b>3</b>	<b>2</b>	<b>5</b>		<b>1</b>	<b>1</b>	<b>106</b>
Ponta Delgada	60	40	100	3	2	5		1	1	106
<b>Colégio do Castanheiro</b>	<b>60</b>	<b>40</b>	<b>100</b>	<b>3</b>	<b>2</b>	<b>5</b>		<b>1</b>	<b>1</b>	<b>106</b>
<b>10º Ano</b>	<b>25</b>	<b>4</b>	<b>29</b>	<b>1</b>		<b>1</b>				<b>30</b>
Artes Visuais	3	2	5	1		1				6
Ciências e Tecnologias	16	1	17							17
Ciências Socioeconómicas	6	1	7							7
<b>11º Ano</b>	<b>22</b>	<b>18</b>	<b>40</b>	<b>1</b>	<b>1</b>	<b>2</b>		<b>1</b>	<b>1</b>	<b>43</b>
Ciências e Tecnologias	12	6	18							18
Línguas e Humanidades	4	6	10		1	1		1	1	12
Ciências Socioeconómicas	6	6	12	1		1				13
<b>12º Ano</b>	<b>13</b>	<b>18</b>	<b>31</b>	<b>1</b>	<b>1</b>	<b>2</b>				<b>33</b>
Ciências e Tecnologias	9	12	21							21
Línguas e Humanidades				1	1	2				2
Ciências Socioeconómicas	4	6	10							10

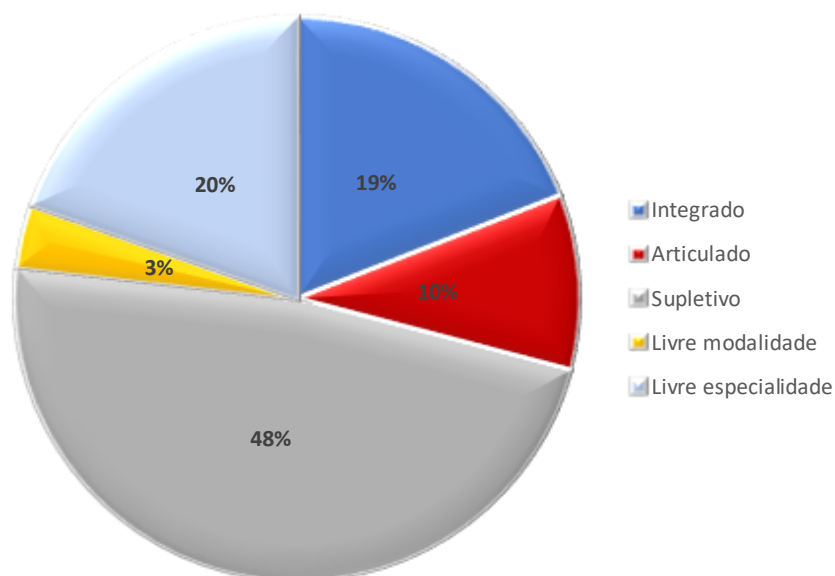
## Ensino Artístico Especializado

Na Região Autónoma dos Açores, o ensino artístico especializado, regulado atualmente pelo Decreto Legislativo Regional n.º 16/2019/A, de 23 de julho, e pela Portaria n.º 75/2014, de 18 de novembro, compreende o curso de iniciação, destinado a alunos do 1º ciclo do Ensino Básico, o curso básico, destinado a alunos dos 2º e 3º ciclos do Ensino Básico e cursos livres (modalidade e especialidade).

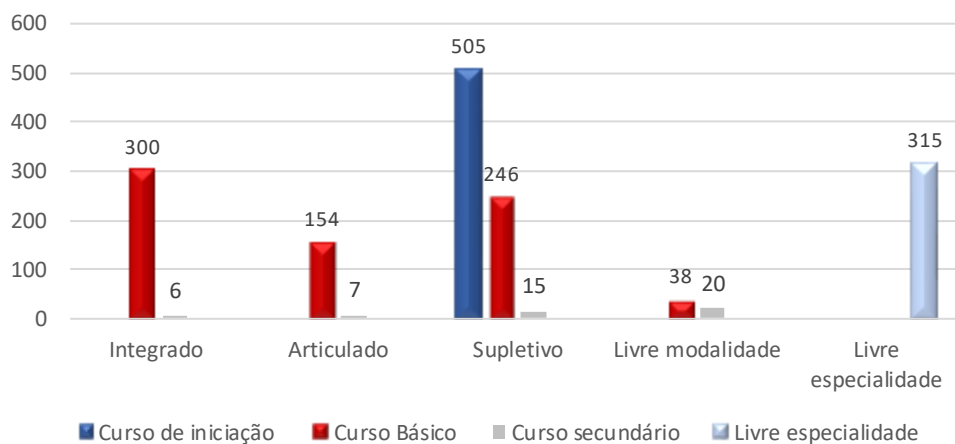
Os cursos artísticos especializados de nível secundário são lecionados em conformidade com as disposições da Portaria n.º 229-A/2018 de 14 de agosto, tendo por referência a matriz curricular - base constante do anexo VII do Decreto-Lei n.º 55/2018, de 6 de julho.

A Região dispõe de sete escolas com oferta de ensino artístico especializado distribuídas pelas ilhas de São Miguel, Terceira, Graciosa, Pico e Faial, registando no ano letivo 2021/2022 o total de 1578 alunos, sendo o regime supletivo o que tem maior peso (48,5%).

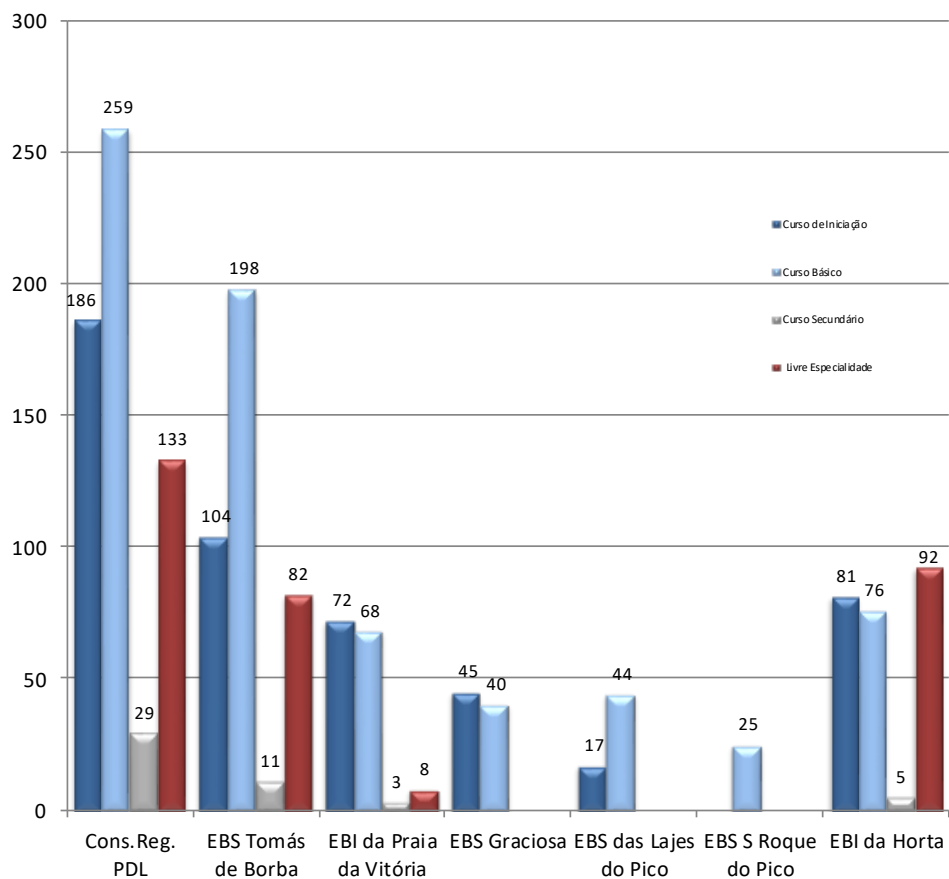
Ensino Artístico Especializado por regime



**Nº de alunos por curso e regime de frequência**



**Alunos matriculados por Unidade Orgânica no Ensino Artístico**





Ensino Artístico Especializado  
Curso de Iniciação

Rede Pública

Alunos matriculados e aproveitamento por idade e sexo

Desagregação por Unidade Orgânica e Escola	6 anos		7 anos		8 anos		9 anos		10 anos		Total				
	M	MF	M	MF	M	MF	M	MF	M	MF					
	F		F		F		F		F						
<b>R. A. Açores</b>	27	56	83	96	146	52	79	131	52	73	125	11	9	20	505
<b>Conservatório Regional de Ponta Delgada</b>	12	20	32	34	50	22	28	50	19	27	46	4	4	8	186
Conservatório Regional de Ponta Delgada	12	20	32	34	50	22	28	50	19	27	46	4	4	8	186
Transição	11	18	29	34	49	21	25	46	19	26	45	4	4	8	177
Retenção e desistência	1	2	3	1	1	1	3	4		1	1				9
<b>Escola Básica e Secundária de Tomás de Borba</b>	6	9	15	10	29	12	18	30	7	19	26	1	3	4	104
EB1,2,3/II/S/EA Tomás de Borba	6	9	15	10	29	12	18	30	7	19	26	1	3	4	104
Transição	6	7	13	9	19	12	17	29	5	18	23	1	3	4	97
Retenção e desistência	2	2	1	1	1	1	1	1	2	1	3				7
<b>Escola Básica Integrada da Praia da Vitória</b>	3	12	15	12	16	7	11	18	3	8	11				72
EB1,2,3/II Francisco Ornelas da Câmara	3	12	15	12	16	7	11	18	3	8	11				72
Transição	3	10	13	12	13	7	10	17	3	8	11				66
Retenção e desistência	2	2	2	3	3	3	1	1							6
<b>Escola Básica e Secundária da Graciosa</b>	3	5	8	3	10	3	4	7	5	7	12	4	1	5	45
EB2,3/S da Graciosa	3	5	8	3	10	3	4	7	5	7	12	4	1	5	45
Transição	2	3	5	3	8	3	3	6	3	7	10	3	1	4	36
Retenção e desistência	1	2	3	2	2	2	1	1	2	2	2	1	1	1	9
<b>Escola Básica e Secundária das Lajes do Pico</b>	3	10	13	5	14	8	18	26	15	6	21	1	1	2	81
EB1,2,3/II/S das Lajes do Pico	3	10	13	5	14	8	18	26	15	6	21	1	1	2	81
Transição	3	10	13	5	12	17	8	17	25	10	16	1	1	2	73
Retenção e desistência	2	2	2	2	2	2	1	1	5	5	5				8



**Ensino Artístico Especializado**  
**Curso Básico de Música**

Rede Pública

**Alunos matriculados no regime integrado**

Ilha/UO	5º Ano	6º Ano	7º Ano	8º Ano	9º Ano	Total
<b>R. A. Açores</b>	<b>85</b>	<b>59</b>	<b>45</b>	<b>48</b>	<b>35</b>	<b>272</b>
<b>Terceira</b>	<b>33</b>	<b>24</b>	<b>28</b>	<b>31</b>	<b>22</b>	<b>138</b>
Escola Básica e Secundária de Tomás de Borba	29	15	27	28	21	120
Escola Básica Integrada da Praia da Vitória	4	9	1	3	1	18
<b>Graciosa</b>	<b>14</b>	<b>10</b>	<b>8</b>	<b>4</b>	<b>4</b>	<b>40</b>
Escola Básica e Secundária da Graciosa	14	10	8	4	4	40
<b>Pico</b>	<b>24</b>	<b>14</b>	<b>9</b>	<b>13</b>	<b>9</b>	<b>69</b>
Escola Básica e Secundária das Lajes do Pico	11	8	9	10	6	44
Escola Básica e Secundária de São Roque do Pico	13	6		3	3	25
<b>Faial</b>	<b>14</b>	<b>11</b>				<b>25</b>
Escola Básica Integrada da Horta	14	11				25

**Ensino Artístico Especializado**  
**Curso Secundário**

Rede Pública

**Alunos matriculados no regime integrado**

Ilha/UO	10º Ano	11º Ano	12º Ano	Total
<b>R. A. Açores</b>	<b>3</b>	<b>1</b>	<b>2</b>	<b>6</b>
<b>Terceira</b>	<b>3</b>	<b>1</b>	<b>2</b>	<b>6</b>
<b>Escola Básica e Secundária de Tomás de Borba</b>	<b>3</b>	<b>1</b>	<b>2</b>	<b>6</b>
Curso Secundário de Canto	1			1
Curso Secundário de Música	2	1	2	5

**Ensino Artístico Especializado**  
**Curso Básico de Música**

Rede Pública

## Alunos matriculados e aproveitamento, por sexo, grau e regime

Desagregação por Unidade Orgânica e Escola, por Regime/Grau	Transição			Retenção e desistência			Total
	M	F	MF	M	F	MF	
<b>R. A. Açores</b>	<b>179</b>	<b>207</b>	<b>386</b>	<b>22</b>	<b>30</b>	<b>52</b>	<b>438</b>
<b>Conservatório Regional de Ponta Delgada</b>	<b>113</b>	<b>123</b>	<b>236</b>	<b>12</b>	<b>11</b>	<b>23</b>	<b>259</b>
Conservatório Regional de Ponta Delgada	113	123	236	12	11	23	259
Articulado	60	66	126	1	1	2	128
1º Grau	13	11	24		1	1	25
2º Grau	11	11	22	1		1	23
3º Grau	13	11	24				24
4º Grau	13	22	35				35
5º Grau	10	11	21				21
Supletivo	47	53	100	8	10	18	118
1º Grau	18	18	36	4	7	11	47
2º Grau	5	12	17	2	1	3	20
3º Grau	8	10	18	1	1	2	20
4º Grau	7	7	14			1	15
5º Grau	9	6	15		1	1	16
Livre - modalidade	6	4	10	3		3	13
1º Grau	1		1	2		2	3
2º Grau	1	2	3				3
3º Grau				1		1	1
4º Grau	3	1	4				4
5º Grau	1	1	2				2
<b>Escola Básica e Secundária de Tomás de Borba</b>	<b>20</b>	<b>27</b>	<b>47</b>	<b>5</b>	<b>8</b>	<b>13</b>	<b>60</b>
EB1,2,3/II/S/EA Tomás de Borba	20	27	47	5	8	13	60
Articulado	2	7	9				9
1º Grau		2	2				2
2º Grau		2	2				2
3º Grau		2	2				2
5º Grau	2	1	3				3
Supletivo	12	13	25	3	3	6	31
1º Grau	1	3	4		2	2	6
2º Grau	4	5	9	2	1	3	12
3º Grau	3	1	4	1		1	5
4º Grau	2	3	5				5
5º Grau	2	1	3				3
Livre - modalidade	6	7	13	2	5	7	20
1º Grau	2	5	7	1	3	4	11
2º Grau	1		1				1
3º Grau	3	2	5		1	1	6
5º Grau				1	1	2	2
<b>Escola Básica Integrada da Praia da Vitória</b>	<b>26</b>	<b>32</b>	<b>58</b>	<b>4</b>	<b>6</b>	<b>10</b>	<b>68</b>
EB1,2,3/II Francisco Ornelas da Câmara	26	32	58	4	6	10	68
Articulado	8	1	9				9
3º Grau	3	1	4				4
4º Grau	5		5				5
Supletivo	14	31	45	3	6	9	54
1º Grau	4	13	17	1	4	5	22
2º Grau	3	6	9				9
3º Grau	1	3	4	1	1	2	6
4º Grau	4	6	10				10
5º Grau	2	3	5	1	1	2	7

**Ensino Artístico Especializado**  
**Curso Básico de Música**

Rede Pública

**Alunos matriculados e aproveitamento, por sexo, grau e regime**

Desagregação por Unidade Orgânica e Escola, por Regime/Grau	Transição			Retenção e desistência			Total
	M	F	MF	M	F	MF	
Livre - modalidade	4		4	1		1	5
1º Grau	2		2				2
5º Grau	2		2	1		1	3
<b>Escola Básica Integrada da Horta</b>	<b>20</b>	<b>25</b>	<b>45</b>	<b>1</b>	<b>5</b>	<b>6</b>	<b>51</b>
EB1,2/EA/JI António José de Ávila	20	25	45	1	5	6	51
Articulado	6	2	8				8
3º Grau	3		3				3
4º Grau	3	2	5				5
Supletivo	14	23	37	1	5	6	43
1º Grau	4	7	11	1	5	6	17
2º Grau	4	9	13				13
3º Grau	2	3	5				5
4º Grau	2	3	5				5
5º Grau	2	1	3				3

**Ensino Artístico Especializado**  
**Curso Secundário de Música**

Rede Pública

**Alunos matriculados e aproveitamento, por sexo, grau e regime**

Desagregação por Unidade Orgânica e Escola, por Regime/Grau	Transição/conclusão			Retenção/desistência			Total
	H	M	HM	H	M	HM	
<b>R. A. Açores</b>	<b>18</b>	<b>17</b>	<b>35</b>	<b>4</b>	<b>1</b>	<b>5</b>	<b>40</b>
<b>Conservatório Regional de Ponta Delgada</b>	<b>9</b>	<b>15</b>	<b>24</b>	<b>3</b>	<b>1</b>	<b>4</b>	<b>28</b>
Conservatório Regional de Ponta Delgada	9	15	24	3	1	4	28
Articulado	4	2	6				6
6º Grau	1		1				1
7º Grau	2	2	4				4
8º Grau	1		1				1
Supletivo	1	7	8				8
6º Grau		5	5				5
7º Grau		1	1				1
8º Grau	1	1	2				2
Livre - modalidade	4	6	10	3	1	4	14
6º Grau	1	2	3	1		1	4
7º Grau	2		2	1		1	3
8º Grau	1	4	5	1	1	2	7
<b>Escola Básica e Secundária de Tomás de Borba</b>	<b>4</b>		<b>4</b>	<b>1</b>		<b>1</b>	<b>5</b>
EB1,2,3/JI/S/EA Tomás de Borba	4		4	1		1	5
Supletivo	2		2	1		1	3
7º Grau				1		1	1
8º Grau	2		2				2
Livre - modalidade	2		2				2
6º Grau	1		1				1
8º Grau	1		1				1
<b>Escola Básica Integrada da Praia da Vitória</b>	<b>2</b>		<b>2</b>				<b>2</b>
EB1,2,3/JI Francisco Ornelas da Câmara	2		2				2
Livre - modalidade	2		2				2
6º Grau	2		2				2
<b>Escola Básica Integrada da Horta</b>	<b>3</b>	<b>2</b>	<b>5</b>				<b>5</b>
EB1,2/EA/JI António José de Ávila	3	2	5				5
Supletivo	1	2	3				3
6º Grau	1	2	3				3
Livre - modalidade	2		2				2
6º Grau	2		2				2

**Ensino Artístico Especializado**  
**Curso Secundário de Canto**

Rede Pública

**Alunos matriculados e aproveitamento, por sexo, grau e regime**

Desagregação por Unidade Orgânica e Escola, por Regime/Grau	Transição			Retenção/desistência			Total
	M	F	MF	M	F	MF	
<b>R. A. Açores</b>		<b>2</b>	<b>2</b>				<b>2</b>
<b>Conservatório Regional de Ponta Delgada</b>		<b>1</b>	<b>1</b>				<b>1</b>
Conservatório Regional de Ponta Delgada		1	1				1
Articulado		1	1				1
7º Grau		1	1				1
<b>Escola Básica Integrada da Praia da Vitória</b>		<b>1</b>	<b>1</b>				<b>1</b>
EB1,2,3/JI Francisco Ornelas da Câmara		1	1				1
Supletivo		1	1				1
6º Grau		1	1				1

**Ensino Artístico Especializado**  
**Curso Livre Especialidade**

Rede Pública

**Alunos matriculados e aproveitamento por sexo**

Desagregação por Unidade Orgânica e por Escola	Transição			Retenção e desistência			Total
	M	F	MF	M	F	MF	
<b>R. A. Açores</b>	<b>101</b>	<b>161</b>	<b>262</b>	<b>20</b>	<b>33</b>	<b>53</b>	<b>315</b>
<b>Conservatório Regional de Ponta Delgada</b>	<b>56</b>	<b>56</b>	<b>112</b>	<b>10</b>	<b>11</b>	<b>21</b>	<b>133</b>
Conservatório Regional de Ponta Delgada	56	56	112	10	11	21	133
<b>Escola Básica e Secundária de Tomás de Borba</b>	<b>22</b>	<b>46</b>	<b>68</b>	<b>6</b>	<b>8</b>	<b>14</b>	<b>82</b>
EB1,2,3/JI/S/EA Tomás de Borba	22	46	68	6	8	14	82
<b>Escola Básica Integrada da Praia da Vitória</b>	<b>3</b>	<b>3</b>	<b>6</b>	<b>1</b>	<b>1</b>	<b>2</b>	<b>8</b>
EB1,2,3/JI Francisco Ornelas da Câmara	3	3	6	1	1	2	8
<b>Escola Básica Integrada da Horta</b>	<b>20</b>	<b>56</b>	<b>76</b>	<b>3</b>	<b>13</b>	<b>16</b>	<b>92</b>
EB1,2/EA/JI António José de Ávila	20	56	76	3	13	16	92

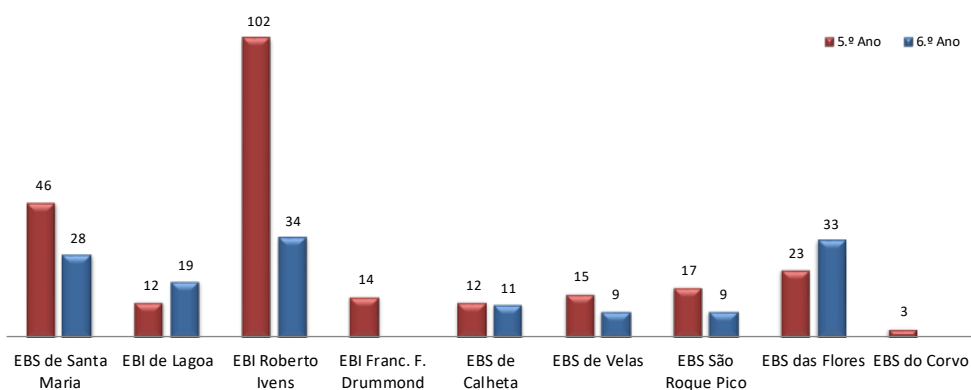
## Ensino Especializado em Desporto

O Ensino Especializado em Desporto, implementado no ano letivo de 2016/17, visa a aquisição de competências no âmbito da área do desporto, através de especialização numa modalidade desportiva.

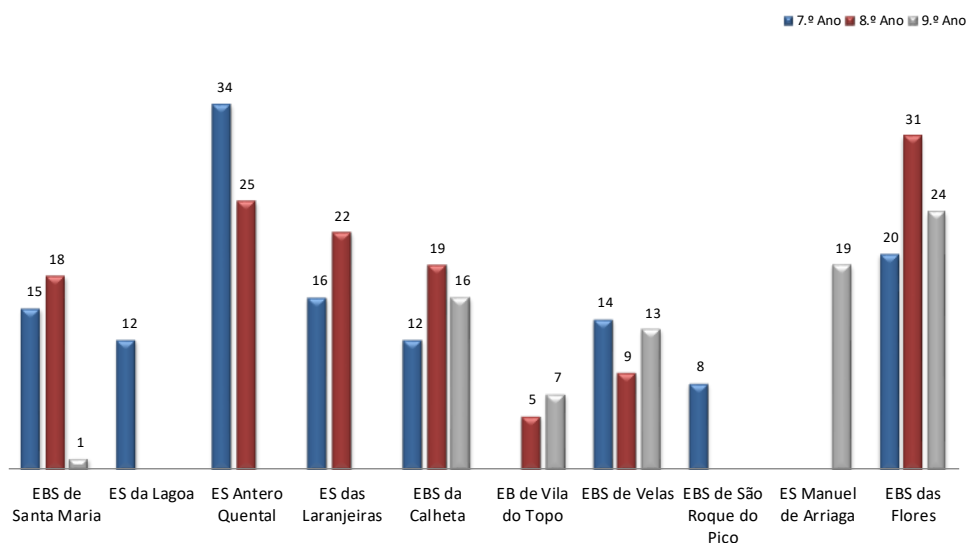
Destina-se a alunos dos 2º e 3º Ciclos que frequentam o Ensino Básico.

No ano letivo de 2021/2022 registam-se no 2º ciclo e no 3º ciclo respetivamente 387 e 340 alunos com especialização numa modalidade desportiva, o que traduz um acréscimo de 107 alunos (+17,3%) em relação ao ano letivo de 2020/2021.

### 2.º Ciclo



### 3.º Ciclo



**2.º Ciclo do Ensino Básico**  
**Ensino Especializado em Desporto**

Rede Pública

**Matrículas e aproveitamento por ano de escolaridade**

Desagregação por Unidade Orgânica	Modalidade	5.º Ano				6.º Ano			
		Transição	Retenção	Desistência	Total de matrículas	Conclusão	Retenção	Desistência	Total de matrículas
<b>R. A. Açores</b>		<b>241</b>	<b>3</b>		<b>244</b>	<b>141</b>	<b>2</b>		<b>143</b>
EBS de Santa Maria	Badminton	5			5	1			1
	Desportos da Natureza	8			8	11	1		12
	Natação	33			33	15			15
EBI de Lagoa	Multimodalidade - Basquetebol, Voleibol, Futebol	12			12	19			19
EBI Roberto Ivens	Multimodalidade - Ginástica, Patinagem, Atletismo	43	1		44	9			9
	Multimodalidade - Basquetebol, Voleibol, Futebol	57	1		58	25			25
EBI Francisco Ferreira Drummond	Multimodalidade - Basquetebol, Voleibol, Futebol	13	1		14				
EBS da Calheta	Luta, Patinagem, Atletismo	12			12	11			11
EBS de Velas	Basquetebol, Voleibol, Futebol	15			15				
	Voleibol					8	1		9
EBS São Roque do Pico	Ginástica, Patinagem, Atletismo	17			17	9			9
EBS das Flores	Voleibol	23			23	33			33
EBS do Corvo	Atletismo	3			3				

3.º Ciclo do Ensino Básico  
Ensino Especializado em Desporto

Rede Pública

## Matrículas e aproveitamento por ano de escolaridade

Desagregação por Unidade Orgânica	Modalidade	7.º Ano				8.º Ano				9.º Ano			
		Transição	Retenção	Desistência	Total de matrículas	Transição	Retenção	Desistência	Total de matrículas	Conclusão	Retenção	Desistência	Total de matrículas
<b>R. A. Açores</b>		<b>115</b>	<b>16</b>		<b>131</b>	<b>119</b>	<b>9</b>	<b>1</b>	<b>129</b>	<b>78</b>	<b>2</b>		<b>80</b>
EBS Santa Maria	Badminton	1			1	4			4	1			1
	Natação	14			14	11	2	1	14				
ES Lagoa	Basquetebol	11	1		12								
ES Antero de Quental	Futebol	26	8		34	23	2		25				
ES das Laranjeiras	Atletismo					7			7				
	Natação	15	1		16	12	3		15				
EBS da Calheta	Atletismo	12			12								
	Voleibol					19			19	16			16
EBI de Vila do Topo	Voleibol					5			5	7			7
EBS de Velas	Ténis de Mesa									5	1		6
	Voleibol	11	3		14	8	1		9	7			7
EBS de São Roque do Pico	Atletismo	8			8								
ES Manuel de Arriaga	Vela									18	1		19
EBS das Flores	Voleibol	17	3		20	30	1		31	24			24



## PROFIJ e Aprendizagem

Os cursos do Programa Formativo de Inserção de Jovens (PROFIJ) são de dupla certificação, constituindo uma alternativa ao ensino regular.

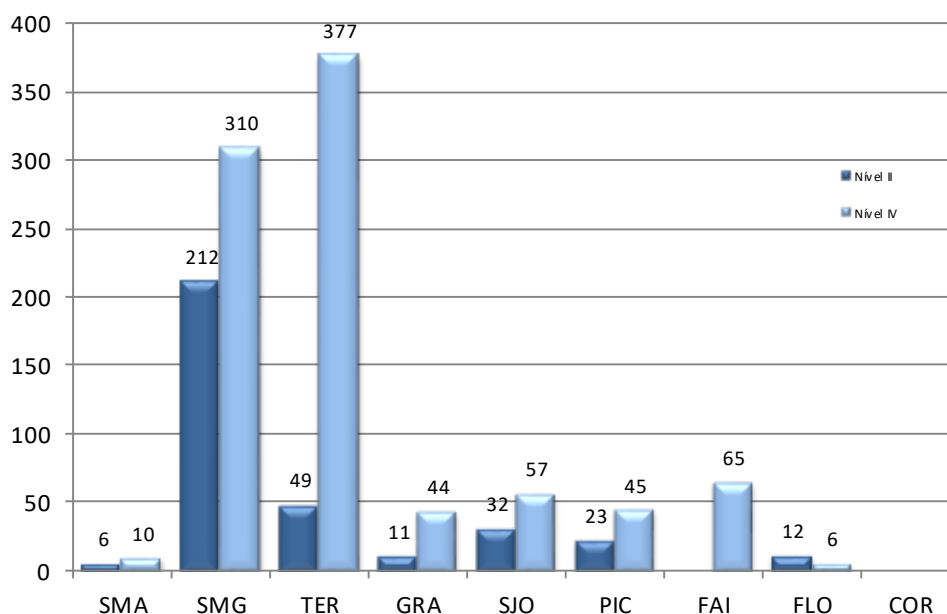
Esta modalidade de ensino e formação está estruturada em 3 níveis de qualificação: nível I, nível II (Tipo 2 e Tipo 3) e nível IV (Tipo 4 e Tipo 6), equivalentes ao 2.º ciclo, ao 3.º ciclo e ao ensino secundário, respetivamente.

Os cursos de aprendizagem são percursos de formação, em alternância, e são uma modalidade de dupla certificação, ou seja, em que se desenvolvem competências sociais, científicas e profissionais, potenciadas por uma forte componente de formação realizada em contexto de empresa, necessárias ao exercício de uma atividade profissional e, simultaneamente, permitem também a realização de estudos de nível pós-secundário e o acesso ao ensino superior

No ano letivo de 2021/2022 o ensino secundário apresenta um peso percentual de 71,4% do total ministrado nestes cursos.

A taxa de feminidade é de 43,4%.

**Alunos matriculados no PROFIJ, segundo o nível**



## Ensino Básico

## Programa Formativo de Inserção de Jovens - PROFUJ

Rede Pública

## Matrículas e aproveitamento por ano de escolaridade e por sexo

Nível II - tipo 2 - 3.º Ciclo

Desagregação por Ilha, Concelho, Unidade Orgânica e por Escola	Transição			Conclusão			Retenção			Desistência			Total de matrículas
	M	F	MF	M	F	MF	M	F	MF	M	F	MF	
<b>R. A. Açores</b>	<b>59</b>	<b>44</b>	<b>103</b>	<b>89</b>	<b>42</b>	<b>131</b>	<b>30</b>	<b>18</b>	<b>48</b>	<b>11</b>	<b>8</b>	<b>19</b>	<b>301</b>
<b>Santa Maria</b>				<b>6</b>		<b>6</b>							<b>6</b>
Vila do Porto				6		6							6
<b>Escola Básica e Secundária de Santa Maria</b>				<b>6</b>		<b>6</b>							<b>6</b>
Escola Básica e Secundária 2,3/S Bento Rodrigues				6		6							6
2º Ano				6		6							6
<b>São Miguel</b>	<b>31</b>	<b>33</b>	<b>64</b>	<b>32</b>	<b>19</b>	<b>51</b>	<b>24</b>	<b>14</b>	<b>38</b>	<b>8</b>	<b>7</b>	<b>15</b>	<b>168</b>
<b>Ponta Delgada</b>	<b>19</b>	<b>22</b>	<b>41</b>	<b>22</b>	<b>10</b>	<b>32</b>	<b>16</b>	<b>8</b>	<b>24</b>	<b>5</b>	<b>3</b>	<b>8</b>	<b>105</b>
<b>Escola Básica Integrada de Vila de Capelas</b>	<b>15</b>	<b>5</b>	<b>20</b>	<b>2</b>	<b>3</b>	<b>5</b>	<b>4</b>	<b>1</b>	<b>5</b>				<b>30</b>
EB1,2,3/JI de Vila de Capelas	15	5	20	2	3	5	4	1	5				30
1º Ano	15	5	20				4		4				24
2º Ano										1	1		6
<b>Escola Básica Integrada de Ginetes</b>				<b>5</b>		<b>5</b>							<b>5</b>
EB2,3 de Ginetes				5		5							5
2º Ano				5		5							5
<b>Escola Secundária das Laranjeiras</b>	<b>4</b>	<b>17</b>	<b>21</b>	<b>9</b>	<b>4</b>	<b>13</b>	<b>12</b>	<b>7</b>	<b>19</b>	<b>4</b>	<b>1</b>	<b>5</b>	<b>58</b>
Escola Secundária das Laranjeiras	4	17	21	9	4	13	12	7	19	4	1	5	58
1º Ano	4	17	21				10	7	17	3	1	4	42
2º Ano				9	4	13	2		2	1			16
<b>Escola Profissional de Capelas</b>				<b>6</b>	<b>3</b>	<b>9</b>				<b>1</b>	<b>2</b>	<b>3</b>	<b>12</b>
Escola Profissional de Capelas				6	3	9				1	2	3	12
2º Ano				6	3	9				1	2	3	12
<b>Povoação</b>	<b>4</b>		<b>4</b>	<b>3</b>	<b>5</b>	<b>8</b>	<b>4</b>	<b>1</b>	<b>5</b>	<b>2</b>	<b>1</b>	<b>3</b>	<b>20</b>
<b>Escola Básica e Secundária da Povoação</b>	<b>4</b>		<b>4</b>	<b>3</b>	<b>5</b>	<b>8</b>	<b>4</b>	<b>1</b>	<b>5</b>	<b>2</b>	<b>1</b>	<b>3</b>	<b>20</b>
EB2,3/S Maria Isabel do Carmo Medeiros	4		4	3	5	8	4	1	5	2	1	3	20
1º Ano	4		4				4	1	5	2	1	3	12
2º Ano				3	5	8							8
<b>Ribeira Grande</b>	<b>8</b>	<b>11</b>	<b>19</b>	<b>7</b>	<b>4</b>	<b>11</b>	<b>4</b>	<b>5</b>	<b>9</b>	<b>1</b>	<b>3</b>	<b>4</b>	<b>43</b>
<b>Escola Básica Integrada da Maia</b>	<b>4</b>	<b>8</b>	<b>12</b>	<b>7</b>	<b>3</b>	<b>10</b>				<b>1</b>		<b>1</b>	<b>23</b>
EB 2,3 da Maia	4	8	12	7	3	10				1		1	23
1º Ano	4	8	12										12
2º Ano				7	3	10				1		1	11
<b>Escola Secundária da Ribeira Grande</b>	<b>4</b>	<b>3</b>	<b>7</b>		<b>1</b>	<b>1</b>	<b>4</b>	<b>5</b>	<b>9</b>		<b>3</b>	<b>3</b>	<b>20</b>
Escola Secundária da Ribeira Grande	4	3	7		1	1	4	5	9		3	3	20
1º Ano	4	3	7				3	5	8		2	2	17
2º Ano					1	1	1		1		1	1	3
<b>Terceira</b>	<b>9</b>	<b>5</b>	<b>14</b>	<b>14</b>	<b>13</b>	<b>27</b>	<b>4</b>	<b>2</b>	<b>6</b>	<b>1</b>	<b>1</b>	<b>2</b>	<b>49</b>
<b>Angra do Heroísmo</b>	<b>9</b>	<b>2</b>	<b>11</b>	<b>5</b>	<b>12</b>	<b>17</b>				<b>1</b>	<b>1</b>		<b>29</b>
<b>Escola Básica Integrada de Angra do Heroísmo</b>				<b>5</b>	<b>12</b>	<b>17</b>				<b>1</b>	<b>1</b>		<b>18</b>
EB1,2,3/JI de Angra do Heroísmo				5	12	17				1	1		18
2º Ano				5	12	17				1	1		18
<b>Escola Básica Integrada Francisco Ferreira Drummond</b>	<b>9</b>	<b>2</b>	<b>11</b>										<b>11</b>
EB1,2,3/JI da Vila de São Sebastião	9	2	11										11
1º Ano	9	2	11										11
<b>Praia da Vitória</b>	<b>3</b>	<b>3</b>	<b>9</b>	<b>1</b>	<b>10</b>	<b>4</b>	<b>2</b>	<b>6</b>	<b>1</b>			<b>1</b>	<b>20</b>
<b>Escola Secundária Vitorino Nemésio</b>	<b>3</b>	<b>3</b>	<b>9</b>	<b>1</b>	<b>10</b>	<b>4</b>	<b>2</b>	<b>6</b>	<b>1</b>			<b>1</b>	<b>20</b>
Escola Secundária Vitorino Nemésio	3	3	9	1	10	4	2	6	1			1	20
1º Ano		3	3			4	2	6	1			1	10
2º Ano				9	1	10							10
<b>Graciosa</b>	<b>2</b>	<b>1</b>	<b>3</b>	<b>5</b>	<b>1</b>	<b>6</b>	<b>1</b>		<b>1</b>	<b>1</b>		<b>1</b>	<b>11</b>
<b>Santa Cruz da Graciosa</b>	<b>2</b>	<b>1</b>	<b>3</b>	<b>5</b>	<b>1</b>	<b>6</b>	<b>1</b>		<b>1</b>	<b>1</b>		<b>1</b>	<b>11</b>
<b>Escola Básica e Secundária da Graciosa</b>	<b>2</b>	<b>1</b>	<b>3</b>	<b>5</b>	<b>1</b>	<b>6</b>	<b>1</b>		<b>1</b>	<b>1</b>		<b>1</b>	<b>11</b>
EB2,3/S da Graciosa	2	1	3	5	1	6	1		1	1		1	11
1º Ano	2	1	3				1		1	1		1	5
2º Ano				5	1	6							6
<b>São Jorge</b>	<b>13</b>	<b>3</b>	<b>16</b>	<b>13</b>	<b>3</b>	<b>16</b>							<b>32</b>
<b>Calheta</b>	<b>4</b>	<b>1</b>	<b>5</b>	<b>6</b>	<b>3</b>	<b>9</b>							<b>14</b>
<b>Escola Básica e Secundária da Calheta</b>	<b>4</b>	<b>1</b>	<b>5</b>	<b>6</b>	<b>3</b>	<b>9</b>							<b>14</b>

## Ensino Básico

## Programa Formativo de Inserção de Jovens - PROFIJ

Rede Pública

## Matrículas e aproveitamento por ano de escolaridade e por sexo

Nível II - tipo 2 - 3.º Ciclo

Desagregação por Ilha, Concelho, Unidade Orgânica e por Escola	Transição			Conclusão			Retenção			Desistência			Total de matrículas
	M	F	MF	M	F	MF	M	F	MF	M	F	MF	
EB 1, 2, 3/S/II Manuel Azevedo da Cunha	4	1	5	6	3	9							14
1º Ano	4	1	5										5
2º Ano				6	3	9							9
Velas	9	2	11	7		7							18
Escola Básica e Secundária de Velas	9	2	11	7		7							18
EB1, 2, 3/S de Velas	9	2	11	7		7							18
1º Ano	9	2	11										11
2º Ano				7		7							7
Pico				15	5	20	1	2	3				23
Lajes do Pico				8	1	9			1	1			10
Escola Básica e Secundária das Lajes do Pico				8	1	9			1	1			10
EB1,2,3/II/S das Lajes do Pico				8	1	9			1	1			10
2º Ano				8	1	9			1	1			10
Madalena				7	4	11	1	1	2				13
Escola Básica e Secundária da Madalena				7	4	11	1	1	2				13
EB 1,2,3/S Cardeal Costa Nunes				7	4	11	1	1	2				13
2º Ano				7	4	11	1	1	2				13
Flores	4	2	6	4	1	5				1		1	12
Santa Cruz das Flores	4	2	6	4	1	5				1		1	12
Escola Básica e Secundária das Flores	4	2	6	4	1	5				1		1	12
EB1,2,3/II/S Padre Maurício de Freitas	4	2	6	4	1	5				1		1	12
1º Ano	4	2	6							1		1	7
2º Ano				4	1	5							5

## Ensino Básico

## Programa Formativo de Inserção de Jovens - PROFIJ

Rede Pública

## Matrículas e aproveitamento por ano de escolaridade e por sexo

Nível II - tipo 3 - 3.º Ciclo

Desagregação por Ilha, Concelho, Unidade Orgânica e por Escola	Transição			Conclusão			Retenção			Desistência			Total de matrículas
	M	F	MF	M	F	MF	M	F	MF	M	F	MF	
R. A. Açores				22	4	26	15	2	17		1	1	44
São Miguel				22	4	26	15	2	17		1	1	44
Ponta Delgada				22	4	26	15	2	17		1	1	44
ES Antero de Quental				2	2	4	5	1	6				10
Escola Secundária Antero de Quental				2	2	4	5	1	6				10
1º Ano				2	2	4	5	1	6				10
Escola Secundária Domingos Rebelo				9		9	9		9				18
Escola Secundária Domingos Rebelo				9		9	9		9				18
1º Ano				9		9	9		9				18
Escola Secundária das Laranjeiras				11	2	13	1	1	2		1	1	16
Escola Secundária das Laranjeiras				11	2	13	1	1	2		1	1	16
1º Ano				11	2	13	1	1	2		1	1	16

**Ensino Secundário**  
**Programa Formativo de Inserção de Jovens - PROFIJ**

Rede Pública

## Matrículas e aproveitamento por ano de escolaridade e por sexo

Nível IV - tipo 4 - Secundário

Desagregação por Ilha, Concelho, Unidade Orgânica e por Escola	Transição			Conclusão			Retenção			Desistência			Total de matrículas
	M	F	MF	M	F	MF	M	F	MF	M	F	MF	
<b>R. A. Açores</b>	<b>232</b>	<b>257</b>	<b>489</b>	<b>112</b>	<b>92</b>	<b>204</b>	<b>49</b>	<b>23</b>	<b>72</b>	<b>64</b>	<b>38</b>	<b>102</b>	<b>867</b>
<b>Santa Maria</b>				<b>6</b>	<b>4</b>	<b>10</b>							<b>10</b>
Vila do Porto				6	4	10							10
<b>Escola Básica e Secundária de Santa Maria</b>				<b>6</b>	<b>4</b>	<b>10</b>							<b>10</b>
Escola Básica e Secundária 2,3/S Bento Rodrigues				6	4	10							10
3º Ano				6	4	10							10
<b>São Miguel</b>	<b>61</b>	<b>73</b>	<b>134</b>	<b>32</b>	<b>27</b>	<b>59</b>	<b>21</b>	<b>11</b>	<b>32</b>	<b>35</b>	<b>18</b>	<b>53</b>	<b>278</b>
Ponta Delgada	26	32	58	12	16	28	11	6	17	19	4	23	126
<b>ES Antero de Quental</b>	<b>10</b>	<b>21</b>	<b>31</b>	<b>12</b>	<b>16</b>	<b>28</b>	<b>2</b>		<b>2</b>	<b>12</b>	<b>1</b>	<b>13</b>	<b>74</b>
Escola Secundária Antero de Quental	10	21	31	12	16	28	2		2	12	1	13	74
1º Ano	8	5	13				2		2	11		11	26
2º Ano	2	16	18							1	1	2	20
3º Ano				12	16	28							28
<b>Escola Secundária Domingos Rebelo</b>	<b>10</b>	<b>8</b>	<b>18</b>				<b>2</b>	<b>4</b>	<b>6</b>	<b>5</b>		<b>5</b>	<b>29</b>
Escola Secundária Domingos Rebelo	10	8	18				2	4	6	5		5	29
1º Ano	10	8	18				2	4	6	5		5	29
<b>Escola Secundária das Laranjeiras</b>	<b>6</b>	<b>3</b>	<b>9</b>				<b>7</b>	<b>2</b>	<b>9</b>	<b>2</b>	<b>3</b>	<b>5</b>	<b>23</b>
Escola Secundária das Laranjeiras	6	3	9				7	2	9	2	3	5	23
1º Ano	6	3	9				7	2	9	2	3	5	23
<b>Ribeira Grande</b>	<b>9</b>	<b>19</b>	<b>28</b>	<b>6</b>	<b>6</b>	<b>12</b>	<b>2</b>	<b>2</b>	<b>4</b>	<b>10</b>	<b>12</b>	<b>22</b>	<b>66</b>
<b>Escola Secundária da Ribeira Grande</b>	<b>9</b>	<b>19</b>	<b>28</b>	<b>6</b>	<b>6</b>	<b>12</b>	<b>2</b>	<b>2</b>	<b>4</b>	<b>10</b>	<b>12</b>	<b>22</b>	<b>66</b>
Escola Secundária da Ribeira Grande	9	19	28	6	6	12	2	2	4	10	12	22	66
1º Ano	7	3	10				2	1	3	9	8	17	30
2º Ano	2	16	18						1	1	1	4	5
3º Ano				6	6	12							12
<b>Vila Franca do Campo</b>	<b>26</b>	<b>22</b>	<b>48</b>	<b>14</b>	<b>5</b>	<b>19</b>	<b>8</b>	<b>3</b>	<b>11</b>	<b>6</b>	<b>2</b>	<b>8</b>	<b>86</b>
<b>Escola Básica e Secundária Armando Côrtes-Rodrigues</b>	<b>26</b>	<b>22</b>	<b>48</b>	<b>14</b>	<b>5</b>	<b>19</b>	<b>8</b>	<b>3</b>	<b>11</b>	<b>6</b>	<b>2</b>	<b>8</b>	<b>86</b>
EB2,3/S Armando Côrtes-Rodrigues	26	22	48	14	5	19	8	3	11	6	2	8	86
1º Ano	15	16	31				6	3	9	5	1	6	46
2º Ano	11	6	17				2		2	1	1	2	21
3º Ano				14	5	19							19
<b>Terceira</b>	<b>92</b>	<b>106</b>	<b>198</b>	<b>58</b>	<b>49</b>	<b>107</b>	<b>17</b>	<b>10</b>	<b>27</b>	<b>17</b>	<b>13</b>	<b>30</b>	<b>362</b>
<b>Angra do Heroísmo</b>	<b>62</b>	<b>62</b>	<b>124</b>	<b>49</b>	<b>32</b>	<b>81</b>	<b>9</b>	<b>9</b>	<b>18</b>	<b>10</b>	<b>12</b>	<b>22</b>	<b>245</b>
<b>Escola Básica e Secundária de Tomás de Borba</b>				<b>23</b>	<b>2</b>	<b>25</b>					<b>1</b>	<b>1</b>	<b>26</b>
EB1,2,3/JI/S/EA Tomás de Borba				23	2	25					1	1	26
3º Ano				23	2	25					1	1	26
<b>Escola Secundária Jerónimo Emiliano de Andrade</b>	<b>62</b>	<b>62</b>	<b>124</b>	<b>26</b>	<b>30</b>	<b>56</b>	<b>9</b>	<b>9</b>	<b>18</b>	<b>10</b>	<b>11</b>	<b>21</b>	<b>219</b>
Escola Secundária Jerónimo Emiliano de Andrade	62	62	124	26	30	56	9	9	18	10	11	21	219
1º Ano	18	35	53				6	9	15	7	6	13	81
2º Ano	44	27	71				3		3	2	4	6	80
3º Ano				26	30	56				1	1	2	58
<b>Praia da Vitória</b>	<b>30</b>	<b>44</b>	<b>74</b>	<b>9</b>	<b>17</b>	<b>26</b>	<b>8</b>	<b>1</b>	<b>9</b>	<b>7</b>	<b>1</b>	<b>8</b>	<b>117</b>
<b>Escola Secundária Vitorino Nemésio</b>	<b>30</b>	<b>44</b>	<b>74</b>	<b>9</b>	<b>17</b>	<b>26</b>	<b>8</b>	<b>1</b>	<b>9</b>	<b>7</b>	<b>1</b>	<b>8</b>	<b>117</b>
Escola Secundária Vitorino Nemésio	30	44	74	9	17	26	8	1	9	7	1	8	117
1º Ano	10	21	31				7	1	8	5		5	44
2º Ano	20	23	43				1		1	2	1	3	47
3º Ano				9	17	26							26
<b>Graciosa</b>	<b>25</b>	<b>15</b>	<b>40</b>				<b>1</b>		<b>1</b>	<b>2</b>	<b>1</b>	<b>3</b>	<b>44</b>
Santa Cruz da Graciosa	25	15	40				1		1	2	1	3	44
<b>Escola Básica e Secundária da Graciosa</b>	<b>25</b>	<b>15</b>	<b>40</b>				<b>1</b>		<b>1</b>	<b>2</b>	<b>1</b>	<b>3</b>	<b>44</b>
EB2,3/S da Graciosa	25	15	40				1		1	2	1	3	44
1º Ano	10	10	20							1		1	21
2º Ano	15	5	20				1		1	1	1	2	23
<b>São Jorge</b>	<b>12</b>	<b>29</b>	<b>41</b>	<b>7</b>	<b>4</b>	<b>11</b>				<b>3</b>	<b>2</b>	<b>5</b>	<b>57</b>
Calheta	2	7	9							1		1	10
<b>Escola Básica e Secundária da Calheta</b>	<b>2</b>	<b>7</b>	<b>9</b>							<b>1</b>		<b>1</b>	<b>10</b>
EB 1, 2, 3/S/JI Manuel Azevedo da Cunha	2	7	9							1		1	10
2º Ano	2	7	9							1		1	10

## Ensino Secundário

## Programa Formativo de Inserção de Jovens - PROFIJ

Rede Pública

## Matrículas e aproveitamento por ano de escolaridade e por sexo

## Nível IV - tipo 4 - Secundário

Desagregação por Ilha, Concelho, Unidade Orgânica e por Escola	Transição			Conclusão			Retenção			Desistência			Total de matrículas
	M	F	MF	M	F	MF	M	F	MF	M	F	MF	
<b>Velas</b>	10	22	32	7	4	11				2	2	4	47
<b>Escola Básica e Secundária de Velas</b>	10	22	32	7	4	11				2	2	4	47
EB1, 2, 3/S de Velas	10	22	32	7	4	11				2	2	4	47
1º Ano	2	14	16							2	2	4	20
2º Ano	8	8	16										16
3º Ano				7	4	11							11
<b>Pico</b>	17	13	30	3	4	7	4		4	3	1	4	45
<b>Lajes do Pico</b>	7	5	12	3	4	7	3		3	2	1	3	25
<b>Escola Básica e Secundária das Lajes do Pico</b>	7	5	12	3	4	7	3		3	2	1	3	25
EB1,2,3/II/S das Lajes do Pico	7	5	12	3	4	7	3		3	2	1	3	25
1º Ano	2	5	7							2	1	3	10
2º Ano	5		5				3		3				8
3º Ano				3	4	7							7
<b>Madalena</b>	6	2	8										8
<b>Escola Básica e Secundária da Madalena</b>	6	2	8										8
EB 1,2,3/S Cardeal Costa Nunes	6	2	8										8
1º Ano	6	2	8										8
<b>São Roque do Pico</b>	4	6	10				1		1	1		1	12
<b>Escola Básica e Secundária de São Roque do Pico</b>	4	6	10				1		1	1		1	12
EB1,2,3/S/II de São Roque do Pico	4	6	10				1		1	1		1	12
1º Ano	4	6	10				1		1	1		1	12
<b>Faial</b>	25	21	46	4	1	5	6	2	8	4	2	6	65
<b>Horta</b>	25	21	46	4	1	5	6	2	8	4	2	6	65
<b>Escola Secundária Manuel de Arriaga</b>	25	21	46	4	1	5	6	2	8	4	2	6	65
Escola Secundária Manuel de Arriaga	25	21	46	4	1	5	6	2	8	4	2	6	65
1º Ano	10	10	20				6	2	8	3	2	5	33
2º Ano	15	11	26							1		1	27
3º Ano				4	1	5							5
<b>Flores</b>				2	3	5					1	1	6
<b>Santa Cruz das Flores</b>				2	3	5					1	1	6
<b>Escola Básica e Secundária das Flores</b>				2	3	5					1	1	6
EB1,2,3/II/S Padre Maurício de Freitas				2	3	5					1	1	6
3º Ano				2	3	5					1	1	6

**Ensino Secundário**  
**Programa Formativo de Inserção de Jovens - PROFIJ**

Rede Pública

## Matrículas e aproveitamento por ano de escolaridade e por sexo

Nível IV - tipo 6 - Secundário

Desagregação por Ilha, Concelho, Unidade Orgânica e por Escola	Transição			Conclusão			Retenção			Desistência			Total de matrículas
	M	F	MF	M	F	MF	M	F	MF	M	F	MF	
R. A. Açores				3	6	9				1	5	6	15
Terceira				3	6	9				1	5	6	15
Angra do Heroísmo				3	6	9				1	5	6	15
Escola Secundária Jerónimo Emiliano de Andrade				3	6	9				1	5	6	15
Escola Secundária Jerónimo Emiliano de Andrade				3	6	9				1	5	6	15
3º Ano				3	6	9				1	5	6	15

**Ensino Secundário**  
**Cursos de Aprendizagem**

Rede Pública

## Matrículas e aproveitamento e por sexo

Desagregação por Ilha, Concelho, Unidade Orgânica e por Escola	Transição			Conclusão			Retenção			Desistência			Total de matrículas
	M	F	MF	M	F	MF	M	F	MF	M	F	MF	
R. A. Açores	8	9	17							12	3	15	32
São Miguel	8	9	17							12	3	15	32
Ponta Delgada	8	9	17							12	3	15	32
Escola Profissional de Capelas	8	9	17							12	3	15	32
Escola Profissional de Capelas	8	9	17							12	3	15	32
1º Ano	8	9	17							12	3	15	32
Técnico de Cozinha/Pastelaria		9	9							2	3	5	14
Técnico de Obra/Conductor de Obra	8		8							10		10	18

## Ensino Profissional

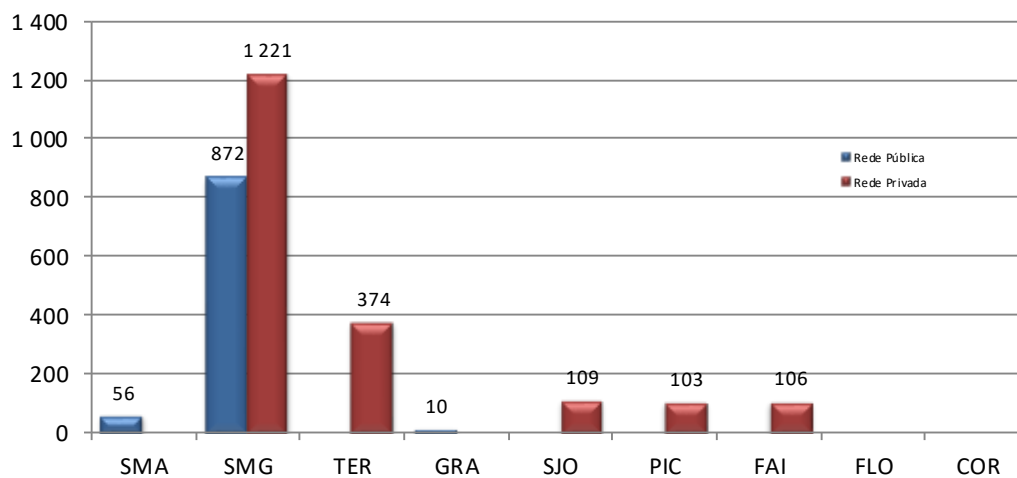
Esta modalidade de ensino e formação é de dupla certificação de nível de qualificação IV (secundário).

Esta oferta é ministrada em escolas profissionais, públicas ou privadas, ou em escolas secundárias da rede pública.

Na rede privada no ano letivo 2021/2022 registam-se 1913 alunos matriculados e na rede pública 938. A rede pública representa 32,9% do ensino profissional na RAA.

A taxa de feminidade nesta modalidade é de 43,2%.

**Alunos matriculados no ensino profissional, segundo a rede**



## Ensino Profissional

Rede Pública

## Matrículas e aproveitamento por ano de escolaridade e por sexo

Secundário

Desagregação por Ilha, Concelho, Unidade Orgânica e por Escola	Transição			Conclusão			Retenção			Desistência			Total de matrículas
	M	F	MF	M	F	MF	M	F	MF	M	F	MF	
<b>R. A. Açores</b>	<b>299</b>	<b>198</b>	<b>497</b>	<b>99</b>	<b>80</b>	<b>179</b>	<b>105</b>	<b>51</b>	<b>156</b>	<b>68</b>	<b>38</b>	<b>106</b>	<b>938</b>
<b>Santa Maria</b>	<b>26</b>	<b>18</b>	<b>44</b>				<b>8</b>	<b>2</b>	<b>10</b>	<b>1</b>	<b>1</b>	<b>2</b>	<b>56</b>
Vila do Porto	26	18	44				8	2	10	1	1	2	56
<b>Escola Básica e Secundária de Santa Maria</b>	<b>26</b>	<b>18</b>	<b>44</b>				<b>8</b>	<b>2</b>	<b>10</b>	<b>1</b>	<b>1</b>	<b>2</b>	<b>56</b>
Escola Básica e Secundária 2,3/5 Bento Rodrigues	26	18	44				8	2	10	1	1	2	56
1º Ano	15	4	19				8	2	10	1		1	30
2º Ano	11	14	25								1	1	26
<b>São Miguel</b>	<b>273</b>	<b>180</b>	<b>453</b>	<b>91</b>	<b>78</b>	<b>169</b>	<b>97</b>	<b>49</b>	<b>146</b>	<b>67</b>	<b>37</b>	<b>104</b>	<b>872</b>
Lagoa	43	46	89	9	7	16	33	20	53	11	8	19	177
<b>Escola Secundária de Lagoa</b>	<b>43</b>	<b>46</b>	<b>89</b>	<b>9</b>	<b>7</b>	<b>16</b>	<b>33</b>	<b>20</b>	<b>53</b>	<b>11</b>	<b>8</b>	<b>19</b>	<b>177</b>
Escola Secundária de Lagoa	43	46	89	9	7	16	33	20	53	11	8	19	177
1º Ano	25	28	53				19	5	24	8	8	16	93
2º Ano	18	18	36				3	2	5	3		3	44
3º Ano				9	7	16	11	13	24				40
Nordeste	5	3	8										8
<b>Escola Básica e Secundária do Nordeste</b>	<b>5</b>	<b>3</b>	<b>8</b>										<b>8</b>
EB2,3/S do Nordeste	5	3	8										8
2º Ano	5	3	8										8
Ponta Delgada	145	86	231	53	36	89	48	19	67	43	26	69	456
<b>ES Antero de Quental</b>	<b>35</b>	<b>35</b>	<b>70</b>	<b>3</b>	<b>5</b>	<b>8</b>	<b>10</b>	<b>3</b>	<b>13</b>	<b>9</b>	<b>7</b>	<b>16</b>	<b>107</b>
Escola Secundária Antero de Quental	35	35	70	3	5	8	10	3	13	9	7	16	107
1º Ano	15	19	34				5	1	6	5	5	10	50
2º Ano	20	16	36				3	1	4	4	2	6	46
3º Ano				3	5	8	2	1	3				11
<b>Escola Secundária Domingos Rebelo</b>	<b>10</b>	<b>7</b>	<b>17</b>	<b>20</b>	<b>11</b>	<b>31</b>	<b>21</b>	<b>2</b>	<b>23</b>		<b>3</b>	<b>3</b>	<b>74</b>
Escola Secundária Domingos Rebelo	10	7	17	20	11	31	21	2	23		3	3	74
2º Ano	10	7	17				11	1	12		2	2	31
3º Ano				20	11	31	10	1	11		1	1	43
<b>Escola Secundária das Laranjeiras</b>	<b>68</b>	<b>34</b>	<b>102</b>	<b>16</b>	<b>12</b>	<b>28</b>	<b>17</b>	<b>14</b>	<b>31</b>	<b>6</b>	<b>8</b>	<b>14</b>	<b>175</b>
Escola Secundária das Laranjeiras	68	34	102	16	12	28	17	14	31	6	8	14	175
1º Ano	31	16	47				8	6	14	5	7	12	73
2º Ano	37	18	55								1	1	56
3º Ano				16	12	28	9	8	17	1		1	46
<b>Escola Profissional de Capelas</b>	<b>32</b>	<b>10</b>	<b>42</b>	<b>14</b>	<b>8</b>	<b>22</b>				<b>28</b>	<b>8</b>	<b>36</b>	<b>100</b>
Escola Profissional de Capelas	32	10	42	14	8	22				28	8	36	100
1º Ano	21	2	23							14	4	18	41
2º Ano	11	8	19							14	4	18	37
3º Ano				14	8	22							22
Ribeira Grande	80	45	125	29	35	64	16	10	26	13	3	16	231
<b>Escola Secundária da Ribeira Grande</b>	<b>80</b>	<b>45</b>	<b>125</b>	<b>29</b>	<b>35</b>	<b>64</b>	<b>16</b>	<b>10</b>	<b>26</b>	<b>13</b>	<b>3</b>	<b>16</b>	<b>231</b>
Escola Secundária da Ribeira Grande	80	45	125	29	35	64	16	10	26	13	3	16	231
1º Ano	49	33	82				7	2	9	8	3	11	102
2º Ano	31	12	43								2		45
3º Ano				29	35	64	9	8	17	3		3	84
<b>Graciosa</b>				<b>8</b>	<b>2</b>	<b>10</b>							<b>10</b>
Santa Cruz da Graciosa				8	2	10							10
<b>Escola Básica e Secundária da Graciosa</b>				<b>8</b>	<b>2</b>	<b>10</b>							<b>10</b>
EB2,3/S da Graciosa				8	2	10							10
3º Ano				8	2	10							10



## Ensino Profissional

Rede Privada

## Matrículas e aproveitamento por ano de escolaridade e por sexo

Secundário

Desagregação por Ilha, Concelho, Unidade Orgânica e por Escola	Transição			Conclusão			Retenção			Desistência			Total de matrículas
	M	F	MF	M	F	MF	M	F	MF	M	F	MF	
<b>R. A. Açores</b>	<b>628</b>	<b>505</b>	<b>1133</b>	<b>255</b>	<b>221</b>	<b>476</b>	<b>42</b>	<b>25</b>	<b>67</b>	<b>123</b>	<b>114</b>	<b>237</b>	<b>1913</b>
<b>São Miguel</b>	<b>364</b>	<b>379</b>	<b>743</b>	<b>156</b>	<b>160</b>	<b>316</b>	<b>21</b>	<b>13</b>	<b>34</b>	<b>61</b>	<b>67</b>	<b>128</b>	<b>1221</b>
Lagoa	7	9	16	2	9	11		1	1	1	3	4	32
<b>INETESE - Instituto de Educação Técnica - EP</b>	<b>7</b>	<b>9</b>	<b>16</b>	<b>2</b>	<b>9</b>	<b>11</b>		<b>1</b>	<b>1</b>	<b>1</b>	<b>3</b>	<b>4</b>	<b>32</b>
2º Ano	7	9	16							1	1	2	18
3º Ano				2	9	11		1	1		2	2	14
<b>Nordeste</b>	<b>11</b>	<b>14</b>	<b>25</b>	<b>1</b>	<b>6</b>	<b>7</b>	<b>7</b>	<b>1</b>	<b>8</b>	<b>4</b>	<b>3</b>	<b>7</b>	<b>47</b>
<b>Escola Profissional de Nordeste</b>	<b>11</b>	<b>14</b>	<b>25</b>	<b>1</b>	<b>6</b>	<b>7</b>	<b>7</b>	<b>1</b>	<b>8</b>	<b>4</b>	<b>3</b>	<b>7</b>	<b>47</b>
1º Ano	4	9	13							3	1	4	17
2º Ano	7	5	12								1	1	13
3º Ano				1	6	7	7	1	8	1	1	2	17
<b>Ponta Delgada</b>	<b>264</b>	<b>226</b>	<b>490</b>	<b>115</b>	<b>94</b>	<b>209</b>	<b>11</b>	<b>6</b>	<b>17</b>	<b>34</b>	<b>47</b>	<b>81</b>	<b>797</b>
<b>APRODAZ - Associação para a Promoção do Desenvolvimento dos Açores</b>	<b>27</b>	<b>35</b>	<b>62</b>	<b>13</b>	<b>5</b>	<b>18</b>	<b>2</b>	<b>1</b>	<b>3</b>	<b>8</b>	<b>14</b>	<b>22</b>	<b>105</b>
1º Ano	20	9	29							8	10	18	47
2º Ano	7	26	33								4	4	37
3º Ano				13	5	18	2	1	3				21
<b>Escola de Formação Turística e Hoteleira</b>	<b>32</b>	<b>25</b>	<b>57</b>	<b>18</b>	<b>10</b>	<b>28</b>	<b>1</b>	<b>2</b>	<b>3</b>	<b>6</b>	<b>6</b>	<b>12</b>	<b>100</b>
1º Ano	16	15	31							3	6	9	40
2º Ano	16	10	26				1	1	2	2		2	30
3º Ano				18	10	28		1	1	1		1	30
<b>Escola de Novas Tecnologias dos Açores</b>	<b>73</b>	<b>26</b>	<b>99</b>	<b>43</b>	<b>11</b>	<b>54</b>				<b>3</b>	<b>3</b>	<b>6</b>	<b>159</b>
1º Ano	30	21	51							3	3	6	57
2º Ano	43	5	48										48
3º Ano				43	11	54							54
<b>Comércio da Região Autónoma dos Açores (EPROSEC)</b>	<b>77</b>	<b>80</b>	<b>157</b>	<b>27</b>	<b>43</b>	<b>70</b>	<b>8</b>	<b>3</b>	<b>11</b>	<b>10</b>	<b>14</b>	<b>24</b>	<b>262</b>
1º Ano	38	46	84							5	10	15	99
2º Ano	39	34	73							4	3	7	80
3º Ano				27	43	70	8	3	11	1	1	2	83
<b>Escola Profissional da Câmara de Comércio e Indústria de Ponta Delgada</b>	<b>16</b>	<b>20</b>	<b>36</b>	<b>1</b>	<b>7</b>	<b>8</b>				<b>4</b>	<b>4</b>	<b>8</b>	<b>52</b>
1º Ano	7	9	16							4	3	7	23
2º Ano	9	11	20								1	1	21
3º Ano				1	7	8							8
<b>Escola Profissional da Santa Casa da Misericórdia de Ponta Delgada - MEP</b>	<b>39</b>	<b>40</b>	<b>79</b>	<b>13</b>	<b>18</b>	<b>31</b>				<b>3</b>	<b>6</b>	<b>9</b>	<b>119</b>
1º Ano	16	23	39							3	5	8	47
2º Ano	23	17	40								1	1	41
3º Ano				13	18	31							31
<b>Povoação</b>	<b>21</b>	<b>32</b>	<b>53</b>	<b>14</b>	<b>10</b>	<b>24</b>	<b>3</b>	<b>5</b>	<b>8</b>	<b>6</b>	<b>4</b>	<b>10</b>	<b>95</b>
<b>EP Monsenhor João Maurício de Amaral Ferreira</b>	<b>21</b>	<b>32</b>	<b>53</b>	<b>14</b>	<b>10</b>	<b>24</b>	<b>3</b>	<b>5</b>	<b>8</b>	<b>6</b>	<b>4</b>	<b>10</b>	<b>95</b>
1º Ano	13	16	29				1	1	2	4	4	8	39
2º Ano	8	16	24							2		2	26
3º Ano				14	10	24	2	4	6				30
<b>Ribeira Grande</b>	<b>23</b>	<b>71</b>	<b>94</b>	<b>11</b>	<b>31</b>	<b>42</b>				<b>3</b>	<b>3</b>	<b>6</b>	<b>142</b>
<b>Escola Profissional da Ribeira Grande</b>	<b>23</b>	<b>71</b>	<b>94</b>	<b>11</b>	<b>31</b>	<b>42</b>				<b>3</b>	<b>3</b>	<b>6</b>	<b>142</b>
1º Ano	6	39	45							1	1	2	47
2º Ano	17	32	49							2		2	51
3º Ano				11	31	42					2	2	44
<b>Vila Franca do Campo</b>	<b>38</b>	<b>27</b>	<b>65</b>	<b>13</b>	<b>10</b>	<b>23</b>				<b>13</b>	<b>7</b>	<b>20</b>	<b>108</b>
<b>Escola Profissional de Vila Franca do Campo</b>	<b>38</b>	<b>27</b>	<b>65</b>	<b>13</b>	<b>10</b>	<b>23</b>				<b>13</b>	<b>7</b>	<b>20</b>	<b>108</b>
1º Ano	17	14	31							8	4	12	43
2º Ano	21	13	34							2	3	5	39
3º Ano				13	10	23				3		3	26

## Ensino Profissional

Rede Privada

## Matrículas e aproveitamento por ano de escolaridade e por sexo

Secundário

Desagregação por Ilha, Concelho, Unidade Orgânica e por Escola	Transição			Conclusão			Retenção			Desistência			Total de matrículas
	M	F	MF	M	F	MF	M	F	MF	M	F	MF	
<b>Terceira</b>	<b>159</b>	<b>67</b>	<b>226</b>	<b>46</b>	<b>35</b>	<b>81</b>	<b>13</b>	<b>10</b>	<b>23</b>	<b>21</b>	<b>23</b>	<b>44</b>	<b>374</b>
Angra do Heroísmo	64	40	104	7	21	28	6	10	16	10	9	19	167
<b>EP Santa Casa Misericórdia de A. do Heroísmo</b>	<b>53</b>	<b>24</b>	<b>77</b>	<b>6</b>	<b>15</b>	<b>21</b>	<b>2</b>	<b>7</b>	<b>9</b>	<b>2</b>	<b>2</b>	<b>4</b>	<b>111</b>
1º Ano	33	10	43				2		2	1	2	3	48
2º Ano	20	14	34										34
3º Ano				6	15	21		7	7	1		1	29
<b>INETESE - Instituto de Educação Técnica</b>	<b>11</b>	<b>16</b>	<b>27</b>	<b>1</b>	<b>6</b>	<b>7</b>	<b>4</b>	<b>3</b>	<b>7</b>	<b>8</b>	<b>7</b>	<b>15</b>	<b>56</b>
1º Ano	6	6	12							6	5	11	23
2º Ano	5	10	15										15
3º Ano				1	6	7	4	3	7	2	2	4	18
<b>Praia da Vitória</b>	<b>95</b>	<b>27</b>	<b>122</b>	<b>39</b>	<b>14</b>	<b>53</b>	<b>7</b>		<b>7</b>	<b>11</b>	<b>14</b>	<b>25</b>	<b>207</b>
<b>EP da Praia da Vitória</b>	<b>95</b>	<b>27</b>	<b>122</b>	<b>39</b>	<b>14</b>	<b>53</b>	<b>7</b>		<b>7</b>	<b>11</b>	<b>14</b>	<b>25</b>	<b>207</b>
1º Ano	44	13	57							5	6	11	68
2º Ano	51	14	65							3	6	9	74
3º Ano				39	14	53	7		7	3	2	5	65
<b>São Jorge</b>	<b>63</b>	<b>5</b>	<b>68</b>	<b>26</b>		<b>26</b>				<b>14</b>	<b>1</b>	<b>15</b>	<b>109</b>
Velas	63	5	68	26		26				14	1	15	109
<b>Escola Profissional da Ilha de São Jorge</b>	<b>63</b>	<b>5</b>	<b>68</b>	<b>26</b>		<b>26</b>				<b>14</b>	<b>1</b>	<b>15</b>	<b>109</b>
1º Ano	28	4	32							9	1	10	42
2º Ano	35	1	36							4		4	40
3º Ano				26		26				1		1	27
<b>Pico</b>	<b>22</b>	<b>32</b>	<b>54</b>	<b>8</b>	<b>4</b>	<b>12</b>	<b>8</b>	<b>2</b>	<b>10</b>	<b>16</b>	<b>11</b>	<b>27</b>	<b>103</b>
Madalena	22	32	54	8	4	12	8	2	10	16	11	27	103
<b>Escola Profissional do Pico</b>	<b>22</b>	<b>32</b>	<b>54</b>	<b>8</b>	<b>4</b>	<b>12</b>	<b>8</b>	<b>2</b>	<b>10</b>	<b>16</b>	<b>11</b>	<b>27</b>	<b>103</b>
1º Ano	11	19	30							7	2	9	39
2º Ano	11	13	24							3	5	8	32
3º Ano				8	4	12	8	2	10	6	4	10	32
<b>Faial</b>	<b>20</b>	<b>22</b>	<b>42</b>	<b>19</b>	<b>22</b>	<b>41</b>				<b>11</b>	<b>12</b>	<b>23</b>	<b>106</b>
Horta	20	22	42	19	22	41				11	12	23	106
<b>Escola Profissional da Horta</b>	<b>20</b>	<b>22</b>	<b>42</b>	<b>19</b>	<b>22</b>	<b>41</b>				<b>11</b>	<b>12</b>	<b>23</b>	<b>106</b>
1º Ano	8	9	17							7	5	12	29
2º Ano	12	13	25							4	7	11	36
3º Ano				19	22	41							41

## Programa Oportunidade

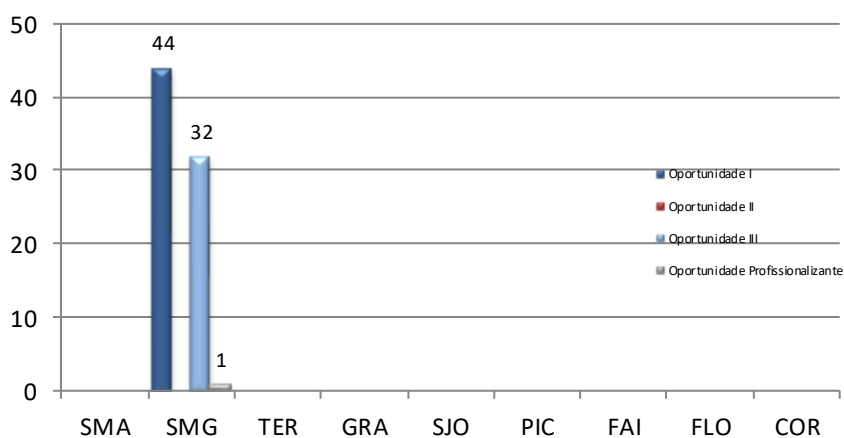
Este programa teve início no ano letivo de 2006/2007 e pretende dar resposta às situações de retenções sucessivas dos alunos e criar as condições para a obtenção da escolaridade obrigatória.

O Programa Oportunidade é destinado a alunos com idades compreendidas entre os 10 e os 18 anos de idade e que frequentam o ensino básico.

O Programa Oportunidade é constituído por quatro subprogramas: Oportunidade I; Oportunidade II; Oportunidade III e Oportunidade Profissionalizante.

No ano letivo 2021/2022 registam-se 77 alunos, dos quais 44 no 1.º Ciclo e 33 no 3.º Ciclo.

**Alunos matriculados no programa Oportunidade, segundo o sub-programa**



## Programa Oportunidade

Rede Pública

## Matrículas e aproveitamento, por sexo e por programa

Desagregação por Ilha, Concelho, Unidade Orgânica e por Escola	Transição			Conclusão			Retenção			Desistência			Total de matrículas
	M	F	MF	M	F	MF	M	F	MF	M	F	MF	
<b>R. A. Açores</b>				<b>23</b>	<b>8</b>	<b>31</b>	<b>25</b>	<b>14</b>	<b>39</b>	<b>3</b>	<b>4</b>	<b>7</b>	<b>77</b>
<b>Oportunidade I</b>				<b>11</b>	<b>4</b>	<b>15</b>	<b>20</b>	<b>8</b>	<b>28</b>		<b>1</b>	<b>1</b>	<b>44</b>
<b>São Miguel</b>				<b>11</b>	<b>4</b>	<b>15</b>	<b>20</b>	<b>8</b>	<b>28</b>		<b>1</b>	<b>1</b>	<b>44</b>
Ribeira Grande				11	4	15	20	8	28		1	1	44
<b>Escola Básica Integrada de Rabo de Peixe</b>				<b>11</b>	<b>4</b>	<b>15</b>	<b>20</b>	<b>8</b>	<b>28</b>		<b>1</b>	<b>1</b>	<b>44</b>
EB1,2,3/JI da Vila de Rabo de Peixe				11	4	15	20	8	28		1	1	44
1º Ano				11	4	15	20	8	28		1	1	44
<b>Oportunidade III</b>				<b>12</b>	<b>4</b>	<b>16</b>	<b>5</b>	<b>6</b>	<b>11</b>	<b>2</b>	<b>3</b>	<b>5</b>	<b>32</b>
<b>São Miguel</b>				<b>12</b>	<b>4</b>	<b>16</b>	<b>5</b>	<b>6</b>	<b>11</b>	<b>2</b>	<b>3</b>	<b>5</b>	<b>32</b>
Ponta Delgada				7	1	8	5	4	9		2	2	19
<b>Escola Básica Integrada dos Arrifes</b>				<b>6</b>	<b>1</b>	<b>7</b>		<b>2</b>	<b>2</b>				<b>9</b>
EB 2,3 de Arrifes				6	1	7		2	2				9
1º Ano				6	1	7		2	2				9
<b>Escola Básica Integrada de Ginetes</b>				<b>1</b>		<b>1</b>	<b>5</b>	<b>2</b>	<b>7</b>		<b>2</b>	<b>2</b>	<b>10</b>
EB2,3 de Ginetes				1		1	5	2	7		2	2	10
1º Ano							4	2	6		1	1	7
Ano Suplementar				1		1	1		1		1	1	3
Ribeira Grande				5	3	8		2	2	2	1	3	13
<b>Escola Básica Integrada de Rabo de Peixe</b>				<b>5</b>	<b>3</b>	<b>8</b>		<b>2</b>	<b>2</b>	<b>2</b>	<b>1</b>	<b>3</b>	<b>13</b>
EB1,2,3/JI da Vila de Rabo de Peixe				5	3	8		2	2	2	1	3	13
Ano Suplementar				5	3	8		2	2	2	1	3	13
<b>Oportunidade Profissionalizante</b>										<b>1</b>	<b>1</b>		<b>1</b>
<b>São Miguel</b>										<b>1</b>	<b>1</b>		<b>1</b>
Ponta Delgada										1	1		1
<b>Escola Básica Integrada de Ginetes</b>										<b>1</b>	<b>1</b>		<b>1</b>
EB2,3 de Ginetes										1	1		1
Ano Suplementar										1	1		1

## Cursos de Formação Vocacional

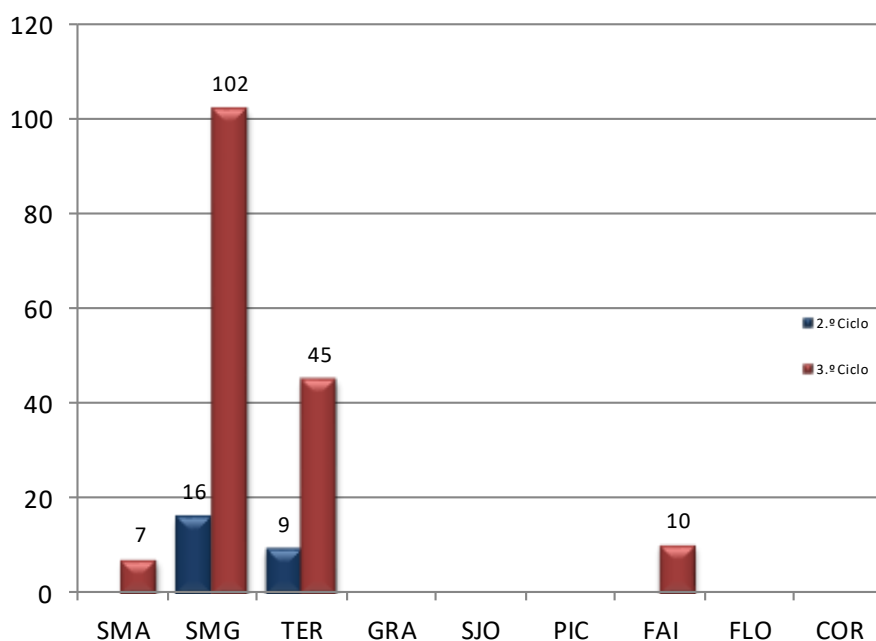
Este programa teve início no ano letivo de 2014/2015 e é direcionado para os alunos com idades compreendidas entre os 14 e os 18 anos, em situação de risco de incumprimento da escolaridade obrigatória, provenientes do Programa Oportunidade.

Tem como objetivo assegurar a conclusão do 2.º e 3.º ciclos do ensino básico e o prosseguimento de estudos no ensino secundário.

Os alunos estão enquadrados no 2.º e 3.º ciclo do ensino básico num total de 214 alunos.

No ano letivo 2021/2022 registam-se 189 alunos, dos quais 25 no 2.º Ciclo e 164 no 3.º Ciclo.

### Alunos matriculados nos Cursos de Formação Vocacional, por ciclo



## Curso Formação Vocacional

Rede Pública

## Matrículas e aproveitamento, por sexo e por ciclo

Desagregação por Ilha, Concelho, Unidade Orgânica e por Escola	Transição			Conclusão			Retenção			Desistência			Total de matrículas
	M	F	MF	M	F	MF	M	F	MF	M	F	MF	
<b>R. A. Açores</b>	<b>47</b>	<b>24</b>	<b>71</b>	<b>41</b>	<b>26</b>	<b>67</b>	<b>15</b>	<b>9</b>	<b>24</b>	<b>17</b>	<b>10</b>	<b>27</b>	<b>189</b>
<b>Formação Vocacional - 2º ciclo</b>	<b>2</b>	<b>4</b>	<b>6</b>	<b>9</b>	<b>6</b>	<b>15</b>	<b>3</b>	<b>1</b>	<b>4</b>				<b>25</b>
<b>São Miguel</b>				<b>9</b>	<b>6</b>	<b>15</b>		<b>1</b>	<b>1</b>				<b>16</b>
Ribeira Grande				9	6	15		1	1				16
Escola Básica Integrada de Rabo de Peixe				9	6	15		1	1				16
EB1,2,3/JI da Vila de Rabo de Peixe				9	6	15		1	1				16
2º Ano				9	6	15		1	1				16
<b>Terceira</b>	<b>2</b>	<b>4</b>	<b>6</b>				<b>3</b>		<b>3</b>				<b>9</b>
Angra do Heroísmo	2	4	6				3		3				9
Escola Básica Integrada de Angra do Heroísmo	2	4	6				3		3				9
EB1,2,3/JI de Angra do Heroísmo	2	4	6				3		3				9
1º Ano	2	4	6				3		3				9
<b>Formação Vocacional - 3º ciclo</b>	<b>45</b>	<b>20</b>	<b>65</b>	<b>32</b>	<b>20</b>	<b>52</b>	<b>12</b>	<b>8</b>	<b>20</b>	<b>17</b>	<b>10</b>	<b>27</b>	<b>164</b>
<b>Santa Maria</b>	<b>4</b>	<b>2</b>	<b>6</b>				<b>1</b>		<b>1</b>				<b>7</b>
Vila do Porto	4	2	6				1		1				7
Escola Básica e Secundária de Santa Maria	4	2	6				1		1				7
Escola Básica e Sec. 2,3/S Bento Rodrigues	4	2	6				1		1				7
1º Ano	4	2	6				1		1				7
<b>São Miguel</b>	<b>26</b>	<b>8</b>	<b>34</b>	<b>24</b>	<b>11</b>	<b>35</b>	<b>7</b>	<b>6</b>	<b>13</b>	<b>12</b>	<b>8</b>	<b>20</b>	<b>102</b>
Lagoa	4	1	5	8	1	9	3	3	6	3	4	7	27
Escola Básica Integrada de Água de Pau				4		4	3	2	5				9
EB1,2,3/JI de Água de Pau				4		4	3	2	5				9
2º Ano				4		4	3	2	5				9
Escola Secundária de Lagoa	4	1	5	4	1	5		1	1	3	4	7	18
Escola Secundária de Lagoa	4	1	5	4	1	5		1	1	3	4	7	18
1º Ano	4	1	5							2	2	4	9
2º Ano				4	1	5		1	1	1	2	3	9
Nordeste	4	2	6				2		2	1		1	9
Escola Básica e Secundária do Nordeste	4	2	6				2		2	1		1	9
EB2,3/S do Nordeste	4	2	6				2		2	1		1	9
1º Ano	4	2	6				2		2	1		1	9
Ponta Delgada				1	2	3		1	1	3	1	4	8
Escola Secundária Domingos Rebelo				1	2	3		1	1	3	1	4	8
Escola Secundária Domingos Rebelo				1	2	3		1	1	3	1	4	8
2º Ano				1	2	3		1	1	3	1	4	8
Ribeira Grande	18	5	23	11	4	15		1	1	4	3	7	46
Escola Secundária da Ribeira Grande	18	5	23	11	4	15		1	1	4	3	7	46
Escola Secundária da Ribeira Grande	18	5	23	11	4	15		1	1	4	3	7	46
1º Ano	18	5	23							3	3	26	46
2º Ano				11	4	15		1	1	4		4	20
Vila Franca do Campo				4	4	8	2	1	3	1		1	12
Escola Básica e Secundária Armando Côrtes-Rodrigues				4	4	8	2	1	3	1		1	12
EB2,3/S Armando Côrtes-Rodrigues				4	4	8	2	1	3	1		1	12
2º Ano				4	4	8	2	1	3	1		1	12
<b>Terceira</b>	<b>8</b>	<b>7</b>	<b>15</b>	<b>8</b>	<b>9</b>	<b>17</b>	<b>4</b>	<b>2</b>	<b>6</b>	<b>5</b>	<b>2</b>	<b>7</b>	<b>45</b>
Angra do Heroísmo	8	7	15	7	7	14	4	2	6	4	2	6	41
Escola Básica Integrada de Angra do Heroísmo	6	4	10	1	6	7	1	1	2	1		1	20
EB1,2,3/JI de Angra do Heroísmo	6	4	10	1	6	7	1	1	2	1		1	20
1º Ano	6	4	10				1	1	2				12
2º Ano				1	6	7				1		1	8
Escola Secundária Jerónimo Emiliano de Andrade	2	3	5	6	1	7	3	1	4	3	2	5	21
Escola Sec. Jerónimo Emiliano de Andrade	2	3	5	6	1	7	3	1	4	3	2	5	21
1º Ano	2	3	5				3	1	4	2	1	3	12
2º Ano				6	1	7				1	1	2	9

## Curso Formação Vocacional

Rede Pública

## Matrículas e aproveitamento, por sexo e por ciclo

Desagregação por Ilha, Concelho, Unidade Orgânica e por Escola	Transição			Conclusão			Retenção			Desistência			Total de matrículas
	M	F	MF	M	F	MF	M	F	MF	M	F	MF	
Praia da Vitória				1	2	3				1		1	4
<b>Escola Básica Integrada da Praia da Vitória</b>				<b>1</b>	<b>2</b>	<b>3</b>				<b>1</b>		<b>1</b>	<b>4</b>
EB1,2,3/II Francisco Ornelas da Câmara				1	2	3				1		1	4
2º Ano				1	2	3				1		1	4
<b>Faial</b>	<b>7</b>	<b>3</b>	<b>10</b>										<b>10</b>
Horta	7	3	10										10
<b>Escola Secundária Manuel de Arriaga</b>	<b>7</b>	<b>3</b>	<b>10</b>										<b>10</b>
Escola Secundária Manuel de Arriaga	7	3	10										10
1º Ano	7	3	10										10

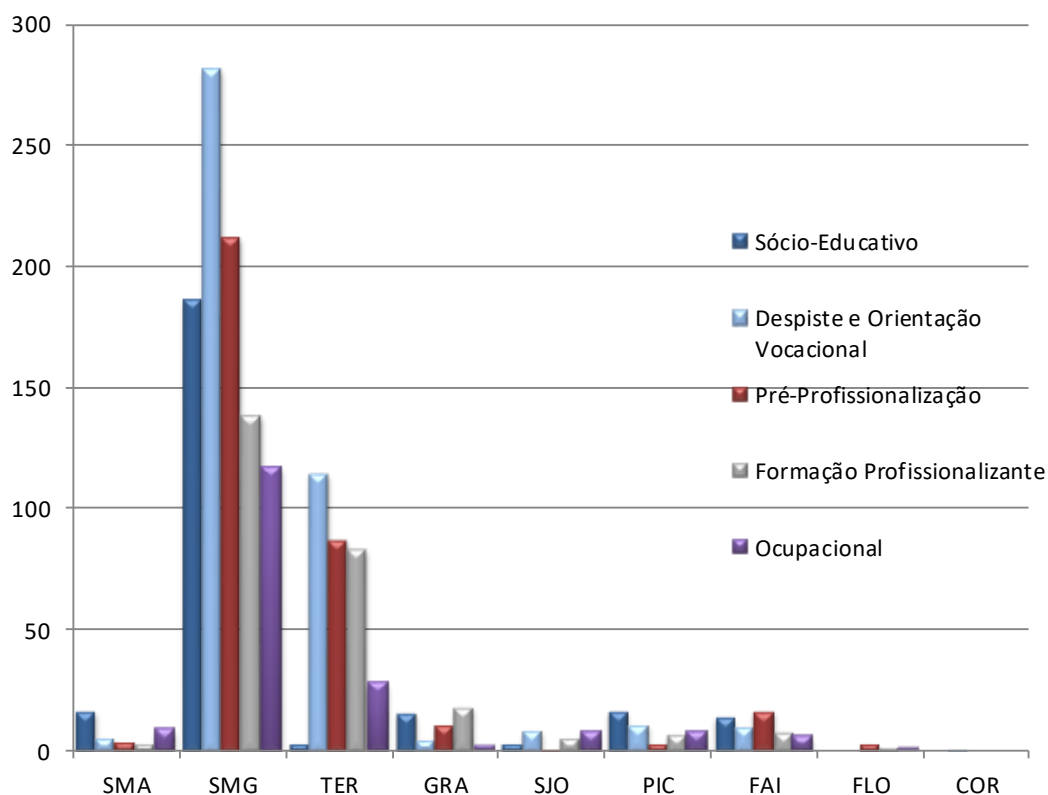




## PEREE – Programas Específicos do Regime Educativo Especial

Os Programas Específicos do Regime Educativo Especial organizam-se em modelos estruturados em função da idade dos alunos, dos objetivos psicopedagógicos a atingir, e do perfil de funcionalidade da criança com necessidades educativas especiais de carácter permanente. Os alunos do subprograma Socioeducativo estão inseridos em turmas do ensino regular, contudo estão contabilizados autonomamente.

**Alunos matriculados nos PEREE, segundo o subprograma**



**PEREE - Programas Específicos do Regime Educativo Especial  
Socioeducativo - Pré-escolar**

Rede Pública

## Inscrições/Matrículas, por sexo

Desagregação por Ilha, Concelho, Unidade Orgânica e por Escola	Matrículas		
	M	F	MF
<b>R. A. Açores</b>	<b>31</b>	<b>13</b>	<b>44</b>
<b>Santa Maria</b>	<b>6</b>	<b>2</b>	<b>8</b>
Vila do Porto	6	2	8
<b>Escola Básica e Secundária de Santa Maria</b>	6	2	8
EB1/JI D. António Sousa Braga		1	1
EB1/JI de Aeroporto	1		1
EB1/JI de Almagreira	1	1	2
EB1/JI de Vila do Porto	4		4
<b>São Miguel</b>	<b>19</b>	<b>6</b>	<b>25</b>
Lagoa	11	3	14
<b>Escola Básica Integrada da Lagoa</b>	6	3	9
EB1/JI Dr. Francisco Carreiro da Costa	3		3
EB1/JI Dr. José Pereira Botelho	1		1
EB1/JI Prof. Octávio Gomes Filipe	1	1	2
EB1/JI Tavares Canário	1	2	3
<b>Escola Básica Integrada de Água de Pau</b>	5		5
EB1,2,3/JI de Água de Pau	5		5
Ponta Delgada		1	1
<b>Escola Básica Integrada de Ginetes</b>		1	1
EB1/JI de Candelária		1	1
Povoação	2		2
<b>Escola Básica e Secundária da Povoação</b>	2		2
EB1,2,3/JI de Furnas	1		1
EB1/JI Mons. João Mauricio Amaral Ferreira	1		1
Ribeira Grande	1	1	2
<b>Escola Básica Integrada da Maia</b>	1	1	2
EB1/JI de Fenais d'Ajuda	1		1
EB1/JI São Brás		1	1
Vila Franca do Campo	5	1	6
<b>Escola Básica e Secundária Armando Côrtes-Rodrigues</b>	5	1	6
EB1/JI Francisco Medeiros Garoupa	4	1	5
EB1/JI Prof. António dos Santos Botelho	1		1
<b>Terceira</b>	<b>2</b>		<b>2</b>
Angra do Heroísmo	2		2
<b>Escola Básica Integrada Francisco Ferreira Drummond</b>	2		2
EB1,2,3/JI da Vila de São Sebastião	2		2
<b>Graciosa</b>		<b>1</b>	<b>1</b>
Santa Cruz da Graciosa		1	1
<b>Escola Básica e Secundária da Graciosa</b>		1	1
EB1/JI de Santa Cruz		1	1
<b>Pico</b>	<b>2</b>		<b>2</b>
Lajes do Pico	2		2
<b>Escola Básica e Secundária das Lajes do Pico</b>	2		2
EB1,2,3/JI/S das Lajes do Pico	1		1
EB1,2/JI da Ponta da Ilha	1		1
<b>Faial</b>	<b>2</b>	<b>4</b>	<b>6</b>
Horta	2	4	6
<b>Escola Básica Integrada da Horta</b>	2	4	6
EB1/JI da Vista Alegre, Matriz e Conceição	1	3	4
EB1/JI de Pedro Miguel	1		1
EB1/JI dos Cedros		1	1

**PEREE - Programas Específicos do Regime Educativo Especial**  
**Socioeducativo - 1.º Ciclo**

Rede Pública

## Matrículas e aproveitamento, por sexo

Desagregação por Ilha, Concelho, Unidade Orgânica e por Escola	Transição/Conclusão			Retenção/Desistência			Total de matrículas
	M	F	MF	M	F	MF	
<b>R. A. Açores</b>	<b>135</b>	<b>59</b>	<b>194</b>	<b>11</b>	<b>7</b>	<b>18</b>	<b>212</b>
<b>Santa Maria</b>	<b>6</b>	<b>3</b>	<b>9</b>				<b>9</b>
Vila do Porto	6	3	9				9
<b>Escola Básica e Secundária de Santa Maria</b>	<b>6</b>	<b>3</b>	<b>9</b>				<b>9</b>
EB1/JI D. António Sousa Braga		1	1				1
EB1/JI de Almagreira	2		2				2
EB1/JI de São Pedro	1	1	2				2
EB1/JI de Vila do Porto	3	1	4				4
<b>São Miguel</b>	<b>98</b>	<b>46</b>	<b>144</b>	<b>11</b>	<b>6</b>	<b>17</b>	<b>161</b>
Lagoa	16	8	24				24
<b>Escola Básica Integrada da Lagoa</b>	<b>10</b>	<b>6</b>	<b>16</b>				<b>16</b>
EB1/JI Dr. Francisco Carreiro da Costa	5	3	8				8
EB1/JI Dr. José Pereira Botelho	1	2	3				3
EB1/JI Prof. Octávio Gomes Filipe	2	1	3				3
EB1/JI Tavares Canário	2		2				2
<b>Escola Básica Integrada de Água de Pau</b>	<b>6</b>	<b>2</b>	<b>8</b>				<b>8</b>
EB1,2,3/JI de Água de Pau	6	2	8				8
<b>Nordeste</b>	<b>2</b>		<b>2</b>				<b>2</b>
<b>Escola Básica e Secundária do Nordeste</b>	<b>2</b>		<b>2</b>				<b>2</b>
EB1/JI de Nordeste	2		2				2
<b>Ponta Delgada</b>	<b>36</b>	<b>20</b>	<b>56</b>	<b>3</b>	<b>3</b>	<b>6</b>	<b>62</b>
<b>Escola Básica Integrada dos Arrifes</b>	<b>9</b>	<b>1</b>	<b>10</b>	<b>1</b>		<b>1</b>	<b>11</b>
EB1/JI Cardeal Humberto de Medeiros	6	1	7				7
EB1/JI da Covoada	1		1				1
EB1/JI da Relva	1		1				1
EB1/JI dos Milagres	1		1				1
EB1/JI Eng.º José Cordeiro				1		1	1
<b>Escola Básica Integrada de Vila de Capelas</b>	<b>2</b>	<b>4</b>	<b>6</b>				<b>6</b>
EB1 São Vicente Ferreira		1	1				1
EB1/JI de Santo António		1	1				1
EB1/JI Manuel António Vasconcelos		2	2				2
EB1/JI Prof. Mariano Marcelino Cabral	2		2				2
<b>Escola Básica Integrada de Ginetes</b>	<b>6</b>		<b>6</b>				<b>6</b>
EB1 Dr. Carlos Bettencourt Leça	1		1				1
EB1/JI Comendador Ângelo José Dias	1		1				1
EB1/JI de Candelária	1		1				1
EB1/JI Padre José Gomes Pereira	3		3				3
<b>Escola Básica Integrada Canto da Maia</b>	<b>10</b>	<b>4</b>	<b>14</b>				<b>14</b>
EB1,2/JI Canto da Maia	5	4	9				9
EB1/JI de São José	3		3				3
EB1/JI Professor Dr. Alexandre Linhares Furtado	2		2				2
<b>Escola Básica Integrada Roberto Ivens</b>	<b>9</b>	<b>11</b>	<b>20</b>	<b>2</b>	<b>3</b>	<b>5</b>	<b>25</b>
EB1/JI de Matriz	3	2	5				5
EB1/JI de S. Pedro	3	6	9	1	3	4	13
EB1/JI de S. Roque	3	3	6	1		1	7
<b>Povoação</b>	<b>10</b>	<b>3</b>	<b>13</b>	<b>4</b>	<b>2</b>	<b>6</b>	<b>19</b>
<b>Escola Básica e Secundária da Povoação</b>	<b>10</b>	<b>3</b>	<b>13</b>	<b>4</b>	<b>2</b>	<b>6</b>	<b>19</b>
EB1,2,3/JI de Furnas	6	1	7	1	1	2	9
EB1/JI da Lomba do Botão	1		1				1
EB1/JI de Ribeira Quente	1		1				1
EB1/JI Mons. João Maurício Amaral Ferreira	2	2	4	3	1	4	8
<b>Ribeira Grande</b>	<b>17</b>	<b>7</b>	<b>24</b>				<b>24</b>
<b>Escola Básica Integrada da Maia</b>	<b>6</b>	<b>4</b>	<b>10</b>				<b>10</b>
EB1/JI de Fenais da Ajuda	1	3	4				4
EB1/JI Professor Amâncio da Câmara Leite	2		2				2
EB1/JI Professor Manuel Jacinto da Ponte	3	1	4				4

**PEREE - Programas Específicos do Regime Educativo Especial  
Socioeducativo - 1.º Ciclo**

Rede Pública

**Matrículas e aproveitamento, por sexo**

Desagregação por Ilha, Concelho, Unidade Orgânica e por Escola	Transição/Conclusão			Retenção/Desistência			Total de matrículas
	M	F	MF	M	F	MF	
<b>Escola Básica Integrada de Rabo de Peixe</b>	11	3	14				14
EB1,2,3/JI da Vila de Rabo de Peixe	11	3	14				14
<b>Vila Franca do Campo</b>	17	8	25	4	1	5	30
<b>Escola Básica e Secundária Armando Côrtes-Rodrigues</b>	9	6	15	4	1	5	20
EB1/JI Francisco Medeiros Garoupa	5	4	9	1		1	10
EB1/JI Prof. António dos Santos Botelho	4	2	6	3	1	4	10
<b>Escola Básica Integrada de Ponta Garça</b>	8	2	10				10
EB1,2,3/JI de Ponta Garça	8	2	10				10
<b>Terceira</b>	1		1				1
Angra do Heroísmo	1		1				1
<b>Escola Básica Integrada Francisco Ferreira Drummond</b>	1		1				1
EB1,2,3/JI da Vila de São Sebastião	1		1				1
<b>Graciosa</b>	8	6	14		1	1	15
Santa Cruz da Graciosa	8	6	14		1	1	15
<b>Escola Básica e Secundária da Graciosa</b>	8	6	14		1	1	15
EB1/JI de Santa Cruz	8	6	14		1	1	15
<b>São Jorge</b>	2	1	3				3
Velas	2	1	3				3
<b>Escola Básica e Secundária de Velas</b>	2	1	3				3
EB1, 2, 3/S de Velas	2	1	3				3
<b>Pico</b>	13	2	15				15
Lajes do Pico	13	2	15				15
<b>Escola Básica e Secundária das Lajes do Pico</b>	13	2	15				15
EB1,2,3/JI/S das Lajes do Pico	8	2	10				10
EB1,2/JI da Ponta da Ilha	5		5				5
<b>Faial</b>	7	1	8				8
Horta	7	1	8				8
<b>Escola Básica Integrada da Horta</b>	7	1	8				8
EB1,2/EA/JI António José de Ávila	7	1	8				8

**PEREE - Programas Específicos do Regime Educativo Especial**  
**Despiste e Orientação Vocacional - 1.º Ciclo**

Rede Pública

**Matrículas e aproveitamento, por sexo**

Desagregação por Ilha, Concelho, Unidade Orgânica e por Escola	Transição/Conclusão			Retenção/Desistência			Total de matrículas
	M	F	MF	M	F	MF	
<b>R. A. Açores</b>	<b>286</b>	<b>123</b>	<b>409</b>	<b>23</b>	<b>7</b>	<b>30</b>	<b>439</b>
<b>Santa Maria</b>	<b>4</b>	<b>2</b>	<b>6</b>				<b>6</b>
Vila do Porto	4	2	6				6
Escola Básica e Secundária de Santa Maria	4	2	6				6
Escola Básica e Secundária 2,3/S Bento Rodrigues	4	2	6				6
<b>São Miguel</b>	<b>174</b>	<b>79</b>	<b>253</b>	<b>22</b>	<b>7</b>	<b>29</b>	<b>282</b>
Lagoa	20	6	26	4		4	30
Escola Básica Integrada da Lagoa	8	5	13				13
EB2 Pe. João José do Amaral	8	5	13				13
Escola Básica Integrada de Água de Pau	5	1	6				6
EB1,2,3/JI de Água de Pau	5	1	6				6
Escola Secundária de Lagoa	7		7	4		4	11
Escola Secundária de Lagoa	7		7	4		4	11
Nordeste	4	1	5				5
Escola Básica e Secundária do Nordeste	4	1	5				5
EB2,3/S do Nordeste	4	1	5				5
<b>Ponta Delgada</b>	<b>57</b>	<b>27</b>	<b>84</b>	<b>13</b>	<b>5</b>	<b>18</b>	<b>102</b>
Escola Básica Integrada dos Arrifes	21	7	28	2		2	30
EB 2,3 de Arrifes	21	7	28	2		2	30
ES Antero de QUINTAL	4	3	7				7
Escola Secundária Antero de QUINTAL	4	3	7				7
Escola Básica Integrada de Vila de Capelas	8		8				8
EB1,2,3/JI de Vila de Capelas	8		8				8
Escola Básica Integrada de Ginetes	3	2	5				5
EB2,3 de Ginetes	3	2	5				5
Escola Básica Integrada Canto da Maia	12	7	19	1		1	20
EB1,2/JI Canto da Maia	12	7	19	1		1	20
Escola Básica Integrada Roberto Ivens	5	4	9	5	4	9	18
EB2 Roberto Ivens	5	4	9	5	4	9	18
Escola Secundária das Laranjeiras	4	4	8	5	1	6	14
Escola Secundária das Laranjeiras	4	4	8	5	1	6	14
<b>Povoação</b>	<b>8</b>	<b>5</b>	<b>13</b>				<b>13</b>
Escola Básica e Secundária da Povoação	8	5	13				13
EB2,3/S Maria Isabel do Carmo Medeiros	8	5	13				13
<b>Ribeira Grande</b>	<b>71</b>	<b>37</b>	<b>108</b>	<b>5</b>	<b>2</b>	<b>7</b>	<b>115</b>
Escola Básica Integrada da Maia	12		12				12
EB 2,3 da Maia	12		12				12
Escola Básica Integrada de Rabo de Peixe	42	20	62	4	2	6	68
EB1,2,3/JI da Vila de Rabo de Peixe	42	20	62	4	2	6	68
Escola Básica Integrada da Ribeira Grande	17	17	34	1		1	35
EB1,2/JI Gaspar Frutuoso	17	17	34	1		1	35
<b>Vila Franca do Campo</b>	<b>14</b>	<b>3</b>	<b>17</b>				<b>17</b>
Escola Básica e Secundária Armando Côrtes-Rodrigues	8	3	11				11
EB2,3/S Armando Côrtes-Rodrigues	8	3	11				11
Escola Básica Integrada de Ponta Garça	6		6				6
EB1,2,3/JI de Ponta Garça	6		6				6
<b>Terceira</b>	<b>79</b>	<b>36</b>	<b>115</b>				<b>115</b>
Angra do Heroísmo	56	27	83				83
Escola Básica Integrada de Angra do Heroísmo	35	19	54				54
EB1,2,3/JI de Angra do Heroísmo	35	19	54				54
Escola Básica e Secundária de Tomás de Borba	13	3	16				16
EB1,2,3/JI/S/EA Tomás de Borba	13	3	16				16
Escola Básica Integrada Francisco Ferreira Drummond	8	5	13				13
EB1,2,3/JI da Vila de São Sebastião	8	5	13				13

**PEREE - Programas Específicos do Regime Educativo Especial**  
**Despiste e Orientação Vocacional - 1.º Ciclo**

Rede Pública

**Matrículas e aproveitamento, por sexo**

Desagregação por Ilha, Concelho, Unidade Orgânica e por Escola	Transição/Conclusão			Retenção/Desistência			Total de matrículas
	M	F	MF	M	F	MF	
Praia da Vitória	23	9	32				32
<b>Escola Básica Integrada da Praia da Vitória</b>	<b>21</b>	<b>8</b>	<b>29</b>				<b>29</b>
EB1,2,3/JI Francisco Ornelas da Câmara	21	8	29				29
<b>Escola Básica Integrada dos Biscoitos</b>	<b>2</b>	<b>1</b>	<b>3</b>				<b>3</b>
EB1,2,3/JI dos Biscoitos	2	1	3				3
<b>Graciosa</b>	<b>4</b>	<b>1</b>	<b>5</b>				<b>5</b>
Santa Cruz da Graciosa	4	1	5				5
<b>Escola Básica e Secundária da Graciosa</b>	<b>4</b>	<b>1</b>	<b>5</b>				<b>5</b>
EB2,3/S da Graciosa	4	1	5				5
<b>São Jorge</b>	<b>7</b>	<b>1</b>	<b>8</b>	<b>1</b>		<b>1</b>	<b>9</b>
Calheta	3		3				3
<b>Escola Básica e Secundária da Calheta</b>	<b>3</b>		<b>3</b>				<b>3</b>
EB 1, 2, 3/S/JI Manuel Azevedo da Cunha	3		3				3
Velas	4	1	5	1		1	6
<b>Escola Básica e Secundária de Velas</b>	<b>4</b>	<b>1</b>	<b>5</b>	<b>1</b>		<b>1</b>	<b>6</b>
EB1, 2, 3/S de Velas	4	1	5	1		1	6
<b>Pico</b>	<b>10</b>	<b>1</b>	<b>11</b>				<b>11</b>
Lajes do Pico	6		6				6
<b>Escola Básica e Secundária das Lajes do Pico</b>	<b>6</b>		<b>6</b>				<b>6</b>
EB1,2,3/JI/S das Lajes do Pico	6		6				6
Madalena	4		4				4
<b>Escola Básica e Secundária da Madalena</b>	<b>4</b>		<b>4</b>				<b>4</b>
EB 1,2,3/S Cardeal Costa Nunes	4		4				4
São Roque do Pico		1	1				1
<b>Escola Básica e Secundária de São Roque do Pico</b>		<b>1</b>	<b>1</b>				<b>1</b>
EB1,2,3/S/JI de São Roque do Pico		1	1				1
<b>Faial</b>	<b>7</b>	<b>3</b>	<b>10</b>				<b>10</b>
Horta	7	3	10				10
<b>Escola Básica Integrada da Horta</b>	<b>7</b>	<b>3</b>	<b>10</b>				<b>10</b>
EB1,2/EA/JI António José de Ávila	7	3	10				10
<b>Corvo</b>	<b>1</b>		<b>1</b>				<b>1</b>
Corvo	1		1				1
<b>Escola Básica e Secundária Mouzinho da Silveira</b>	<b>1</b>		<b>1</b>				<b>1</b>
EB1,2,3/S Mouzinho da Silveira	1		1				1

**PEREE - Programas Específicos do Regime Educativo Especial**  
**Pré-Profissionalização - 2.º Ciclo**

Rede Pública

## Matrículas e aproveitamento, por sexo

Desagregação por Ilha, Concelho, Unidade Orgânica e por Escola	Transição/Conclusão			Retenção/Desistência			Total de matrículas
	M	F	MF	M	F	MF	
<b>R. A. Açores</b>	<b>196</b>	<b>94</b>	<b>290</b>	<b>32</b>	<b>16</b>	<b>48</b>	<b>338</b>
<b>Santa Maria</b>	<b>1</b>		<b>1</b>	<b>3</b>		<b>3</b>	<b>4</b>
Vila do Porto	1		1	3		3	4
<b>Escola Básica e Secundária de Santa Maria</b>	<b>1</b>		<b>1</b>	<b>4</b>		<b>4</b>	<b>4</b>
Escola Básica e Secundária 2,3/S Bento Rodrigues	1		1	3		3	4
<b>São Miguel</b>	<b>126</b>	<b>51</b>	<b>177</b>	<b>24</b>	<b>11</b>	<b>35</b>	<b>212</b>
Lagoa	14	4	18				18
<b>Escola Básica Integrada de Água de Pau</b>	<b>2</b>	<b>3</b>	<b>5</b>				<b>5</b>
EB1,2,3/JI de Água de Pau	2	3	5				5
<b>Escola Secundária de Lagoa</b>	<b>12</b>	<b>1</b>	<b>13</b>				<b>13</b>
Escola Secundária de Lagoa	12	1	13				13
Nordeste	7	2	9	1		1	10
<b>Escola Básica e Secundária do Nordeste</b>	<b>7</b>	<b>2</b>	<b>9</b>	<b>1</b>		<b>1</b>	<b>10</b>
EB2,3/S do Nordeste	7	2	9	1		1	10
Ponta Delgada	42	19	61	6	3	9	70
<b>Escola Básica Integrada dos Arrifes</b>	<b>7</b>	<b>2</b>	<b>9</b>				<b>9</b>
EB 2,3 de Arrifes	7	2	9				9
<b>ES Antero de Quental</b>	<b>7</b>	<b>2</b>	<b>9</b>	<b>1</b>		<b>1</b>	<b>10</b>
Escola Secundária Antero de Quental	7	2	9	1		1	10
<b>Escola Básica Integrada de Vila de Capelas</b>	<b>9</b>	<b>3</b>	<b>12</b>		<b>2</b>	<b>2</b>	<b>14</b>
EB1,2,3/JI de Vila de Capelas	9	3	12		2	2	14
<b>Escola Secundária das Laranjeiras</b>	<b>19</b>	<b>12</b>	<b>31</b>	<b>5</b>	<b>1</b>	<b>6</b>	<b>37</b>
Escola Secundária das Laranjeiras	19	12	31	5	1	6	37
Povoação	8	2	10				10
<b>Escola Básica e Secundária da Povoação</b>	<b>8</b>	<b>2</b>	<b>10</b>				<b>10</b>
EB2,3/S Maria Isabel do Carmo Medeiros	8	2	10				10
Ribeira Grande	47	16	63	15	8	23	86
<b>Escola Básica Integrada da Maia</b>	<b>5</b>		<b>5</b>	<b>3</b>		<b>3</b>	<b>8</b>
EB 2,3 da Maia	5		5	3		3	8
<b>Escola Básica Integrada de Rabo de Peixe</b>	<b>19</b>	<b>10</b>	<b>29</b>	<b>4</b>	<b>5</b>	<b>9</b>	<b>38</b>
EB1,2,3/JI da Vila de Rabo de Peixe	19	10	29	4	5	9	38
<b>Escola Secundária da Ribeira Grande</b>	<b>23</b>	<b>6</b>	<b>29</b>	<b>8</b>	<b>3</b>	<b>11</b>	<b>40</b>
Escola Secundária da Ribeira Grande	23	6	29	8	3	11	40
Vila Franca do Campo	8	8	16	2		2	18
<b>Escola Básica e Secundária Armando Côrtes-Rodrigues</b>	<b>3</b>	<b>3</b>	<b>6</b>				<b>6</b>
EB2,3/S Armando Côrtes-Rodrigues	3	3	6				6
<b>Escola Básica Integrada de Ponta Garça</b>	<b>5</b>	<b>5</b>	<b>10</b>	<b>2</b>		<b>2</b>	<b>12</b>
EB1,2,3/JI de Ponta Garça	5	5	10	2		2	12
<b>Terceira</b>	<b>44</b>	<b>35</b>	<b>79</b>	<b>5</b>	<b>3</b>	<b>8</b>	<b>87</b>
Angra do Heroísmo	27	26	53	4	2	6	59
<b>Escola Básica Integrada de Angra do Heroísmo</b>	<b>14</b>	<b>13</b>	<b>27</b>	<b>1</b>	<b>2</b>	<b>3</b>	<b>30</b>
EB1,2,3/JI de Angra do Heroísmo	14	13	27	1	2	3	30
<b>Escola Básica e Secundária de Tomás de Borba</b>	<b>8</b>	<b>4</b>	<b>12</b>	<b>3</b>		<b>3</b>	<b>15</b>
EB1,2,3/JI/S/EA Tomás de Borba	8	4	12	3		3	15
<b>Escola Básica Integrada Francisco Ferreira Drummond</b>	<b>5</b>	<b>9</b>	<b>14</b>				<b>14</b>
EB1,2,3/JI da Vila de São Sebastião	5	9	14				14
Praia da Vitória	17	9	26	1	1	2	28
<b>Escola Básica Integrada da Praia da Vitória</b>	<b>14</b>	<b>8</b>	<b>22</b>	<b>1</b>	<b>1</b>	<b>2</b>	<b>24</b>
EB1,2,3/JI Francisco Ornelas da Câmara	14	8	22	1	1	2	24
<b>Escola Básica Integrada dos Biscoitos</b>	<b>3</b>	<b>1</b>	<b>4</b>				<b>4</b>
EB1,2,3/JI dos Biscoitos	3	1	4				4
<b>São Jorge</b>		<b>1</b>	<b>1</b>				<b>1</b>
Velas		1	1				1
<b>Escola Básica e Secundária de Velas</b>		<b>1</b>	<b>1</b>				<b>1</b>
EB1, 2, 3/S de Velas		1	1				1

**PEREE - Programas Específicos do Regime Educativo Especial**  
**Pré-Profissionalização - 2.º Ciclo**

**Rede Pública**

**Matrículas e aproveitamento, por sexo**

Desagregação por Ilha, Concelho, Unidade Orgânica e por Escola	Transição/Conclusão			Retenção/Desistência			Total de matrículas
	M	F	MF	M	F	MF	
<b>Pico</b>	<b>11</b>	<b>3</b>	<b>14</b>				<b>14</b>
Lajes do Pico	2	1	3				3
<b>Escola Básica e Secundária das Lajes do Pico</b>	<b>2</b>	<b>1</b>	<b>3</b>				<b>3</b>
EB1,2,3/JI/S das Lajes do Pico	2	1	3				3
<b>Madalena</b>	<b>7</b>	<b>2</b>	<b>9</b>				<b>9</b>
<b>Escola Básica e Secundária da Madalena</b>	<b>7</b>	<b>2</b>	<b>9</b>				<b>9</b>
EB 1,2,3/S Cardeal Costa Nunes	7	2	9				9
<b>São Roque do Pico</b>	<b>2</b>		<b>2</b>				<b>2</b>
<b>Escola Básica e Secundária de São Roque do Pico</b>	<b>2</b>		<b>2</b>				<b>2</b>
EB1,2,3/S/JI de São Roque do Pico	2		2				2
<b>Faial</b>	<b>12</b>	<b>3</b>	<b>15</b>		<b>2</b>	<b>2</b>	<b>17</b>
Horta	12	3	15		2	2	17
<b>Escola Secundária Manuel de Arriaga</b>	<b>12</b>	<b>3</b>	<b>15</b>		<b>2</b>	<b>2</b>	<b>17</b>
Escola Secundária Manuel de Arriaga	12	3	15		2	2	17
<b>Flores</b>	<b>2</b>	<b>1</b>	<b>3</b>				<b>3</b>
Santa Cruz das Flores	2	1	3				3
<b>Escola Básica e Secundária das Flores</b>	<b>2</b>	<b>1</b>	<b>3</b>				<b>3</b>
EB1,2,3/JI/S Padre Maurício de Freitas	2	1	3				3



**PEREE - Programas Específicos do Regime Educativo Especial  
Formação Profissionalizante - 3.º Ciclo**

Rede Pública

## Matrículas e aproveitamento, por sexo

Desagregação por Ilha, Concelho, Unidade Orgânica e por Escola	Transição/Conclusão			Retenção/Desistência			Total de matrículas
	M	F	MF	M	F	MF	
<b>R. A. Açores</b>	<b>154</b>	<b>81</b>	<b>235</b>	<b>21</b>	<b>9</b>	<b>30</b>	<b>265</b>
<b>Santa Maria</b>		<b>1</b>	<b>1</b>	<b>2</b>		<b>2</b>	<b>3</b>
Vila do Porto		1	1	2		2	3
Escola Básica e Secundária de Santa Maria		1	1	2		2	3
Escola Básica e Secundária 2,3/S Bento Rodrigues		1	1	2		2	3
<b>São Miguel</b>	<b>70</b>	<b>48</b>	<b>118</b>	<b>15</b>	<b>5</b>	<b>20</b>	<b>138</b>
Lagoa	14	13	27	1		1	28
Escola Básica Integrada de Água de Pau	8	2	10	1		1	11
EB1,2,3/JI de Água de Pau	8	2	10	1		1	11
Escola Secundária de Lagoa	6	11	17				17
Escola Secundária de Lagoa	6	11	17				17
Nordeste	6	3	9	1	1	2	11
Escola Básica e Secundária do Nordeste	6	3	9	1	1	2	11
EB2,3/S do Nordeste	6	3	9	1	1	2	11
Ponta Delgada	14	13	27	2	1	3	30
ES Antero de Quental	4	5	9	2	1	3	12
Escola Secundária Antero de Quental	4	5	9	2	1	3	12
Escola Básica Integrada de Vila de Capelas	10	8	18				18
EB1,2,3/JI de Vila de Capelas	10	8	18				18
Povoação	8	3	11	2	1	3	14
Escola Básica e Secundária da Povoação	8	3	11	2	1	3	14
EB2,3/S Maria Isabel do Carmo Medeiros	8	3	11	2	1	3	14
Ribeira Grande	15	13	28	8	2	10	38
Escola Básica Integrada de Rabo de Peixe	15	13	28	8	2	10	38
EB1,2,3/JI da Vila de Rabo de Peixe	15	13	28	8	2	10	38
Vila Franca do Campo	13	3	16	1		1	17
Escola Básica e Secundária Armando Côrtes-Rodrigues	13	3	16	1		1	17
EB2,3/S Armando Côrtes-Rodrigues	13	3	16	1		1	17
<b>Terceira</b>	<b>54</b>	<b>22</b>	<b>76</b>	<b>3</b>	<b>4</b>	<b>7</b>	<b>83</b>
Angra do Heroísmo	24	14	38	2	1	3	41
Escola Básica Integrada de Angra do Heroísmo	6	5	11				11
EB1,2,3/JI de Angra do Heroísmo	6	5	11				11
Escola Básica e Secundária de Tomás de Borba	12	5	17	2		2	19
EB1,2,3/JI/S/EA Tomás de Borba	12	5	17	2		2	19
Escola Básica Integrada Francisco Ferreira Drummond	6	4	10		1	1	11
EB1,2,3/JI da Vila de São Sebastião	6	4	10		1	1	11
Praia da Vitória	30	8	38	1	3	4	42
Escola Básica Integrada da Praia da Vitória	22	6	28	1	2	3	31
EB1,2,3/JI Francisco Ornelas da Câmara	22	6	28	1	2	3	31
Escola Básica Integrada dos Biscoitos	8	2	10		1	1	11
EB1,2,3/JI dos Biscoitos	8	2	10		1	1	11
<b>Graciosa</b>	<b>12</b>	<b>6</b>	<b>18</b>				<b>18</b>
Santa Cruz da Graciosa	12	6	18				18
Escola Básica e Secundária da Graciosa	12	6	18				18
EB2,3/S da Graciosa	12	6	18				18
<b>São Jorge</b>	<b>4</b>	<b>2</b>	<b>6</b>				<b>6</b>
Calheta	4	2	6				6
Escola Básica Integrada de Vila do Topo	4	2	6				6
EB1,2,3/JI de Vila do Topo	4	2	6				6
<b>Pico</b>	<b>6</b>	<b>1</b>	<b>7</b>				<b>7</b>
São Roque do Pico	6	1	7				7
Escola Básica e Secundária de São Roque do Pico	6	1	7				7
EB1,2,3/S/JI de São Roque do Pico	6	1	7				7
<b>Faial</b>	<b>6</b>	<b>1</b>	<b>7</b>	<b>1</b>		<b>1</b>	<b>8</b>
Horta	6	1	7	1		1	8
Escola Secundária Manuel de Arriaga	6	1	7	1		1	8
Escola Secundária Manuel de Arriaga	6	1	7	1		1	8
<b>Flores</b>	<b>2</b>		<b>2</b>				<b>2</b>
Santa Cruz das Flores	2		2				2
Escola Básica e Secundária das Flores	2		2				2
EB1,2,3/JI/S Padre Maurício de Freitas	2		2				2

PEREE - Programas Específicos do Regime Educativo Especial  
Ocupacional

Rede Pública

## Matrículas e aproveitamento, por sexo

Desagregação por Ilha, Concelho, Unidade Orgânica e por Escola	Transição/Conclusão			Retenção/Desistência			Total de matrículas
	M	F	MF	M	F	MF	
<b>R. A. Açores</b>	<b>112</b>	<b>61</b>	<b>173</b>	<b>4</b>	<b>2</b>	<b>6</b>	<b>179</b>
<b>Santa Maria</b>	<b>3</b>	<b>4</b>	<b>7</b>	<b>1</b>	<b>1</b>	<b>2</b>	<b>9</b>
Vila do Porto	3	4	7	1	1	2	9
<b>Escola Básica e Secundária de Santa Maria</b>	<b>3</b>	<b>4</b>	<b>7</b>	<b>1</b>	<b>1</b>	<b>2</b>	<b>9</b>
EB1/JI de Vila do Porto	2	2	4				4
Escola Básica e Secundária 2,3/S Bento Rodrigues	1	2	3	1	1	2	5
<b>São Miguel</b>	<b>77</b>	<b>37</b>	<b>114</b>	<b>2</b>	<b>1</b>	<b>3</b>	<b>117</b>
Lagoa	7	2	9	1	1	2	11
<b>Escola Básica Integrada da Lagoa</b>	<b>4</b>	<b>2</b>	<b>6</b>				<b>6</b>
EB2 Pe. João José do Amaral	4	2	6				6
<b>Escola Básica Integrada de Água de Pau</b>	<b>1</b>		<b>1</b>	<b>1</b>		<b>1</b>	<b>2</b>
EB1,2,3/JI de Água de Pau	1		1	1		1	2
<b>Escola Secundária de Lagoa</b>	<b>2</b>		<b>2</b>		<b>1</b>	<b>1</b>	<b>3</b>
Escola Secundária de Lagoa	2		2		1	1	3
<b>Nordeste</b>	<b>2</b>	<b>2</b>	<b>4</b>				<b>4</b>
<b>Escola Básica e Secundária do Nordeste</b>	<b>2</b>	<b>2</b>	<b>4</b>				<b>4</b>
EB1/JI Prof. Manuel Francisco Correia	2	2	4				4
<b>Ponta Delgada</b>	<b>34</b>	<b>13</b>	<b>47</b>	<b>1</b>		<b>1</b>	<b>48</b>
<b>Escola Básica Integrada dos Arrifes</b>	<b>8</b>	<b>3</b>	<b>11</b>				<b>11</b>
EB 2,3 de Arrifes	5	2	7				7
EB1/JI Eng.º José Cordeiro	3	1	4				4
<b>Escola Básica Integrada de Vila de Capelas</b>	<b>4</b>	<b>2</b>	<b>6</b>				<b>6</b>
EB1,2,3/JI de Vila de Capelas	3	2	5				5
EB1/JI Padre António Nunes	1		1				1
<b>Escola Básica Integrada de Ginetes</b>	<b>3</b>	<b>2</b>	<b>5</b>				<b>5</b>
EB1/JI Padre José Gomes Pereira	3	2	5				5
<b>Escola Básica Integrada Canto da Maia</b>	<b>5</b>	<b>2</b>	<b>7</b>				<b>7</b>
EB1,2/JI Canto da Maia	4	1	5				5
EB1/JI Professor Dr. Alexandre Linhares Furtado	1	1	2				2
<b>Escola Básica Integrada Roberto Ivens</b>	<b>5</b>	<b>1</b>	<b>6</b>				<b>6</b>
EB2 Roberto Ivens	5	1	6				6
<b>Escola Secundária das Laranjeiras</b>	<b>4</b>		<b>4</b>	<b>1</b>		<b>1</b>	<b>5</b>
Escola Secundária das Laranjeiras	4		4	1		1	5
<b>Escola Secundária Domingos Rebelo</b>	<b>5</b>	<b>3</b>	<b>8</b>				<b>8</b>
Escola Secundária Domingos Rebelo	5	3	8				8
<b>Povoação</b>	<b>4</b>	<b>2</b>	<b>6</b>				<b>6</b>
<b>Escola Básica e Secundária da Povoação</b>	<b>4</b>	<b>2</b>	<b>6</b>				<b>6</b>
EB2,3/S Maria Isabel do Carmo Medeiros	4	2	6				6
<b>Ribeira Grande</b>	<b>20</b>	<b>13</b>	<b>33</b>				<b>33</b>
<b>Escola Básica Integrada da Maia</b>	<b>9</b>	<b>3</b>	<b>12</b>				<b>12</b>
EB 2,3 da Maia	5	1	6				6
EB1/JI Padre Dr. Laudalino Câmara Moniz de Sá	3	2	5				5
EB1/JI Professor Manuel Jacinto da Ponte	1		1				1
<b>Escola Básica Integrada de Rabo de Peixe</b>	<b>6</b>	<b>6</b>	<b>12</b>				<b>12</b>
EB1,2,3/JI da Vila de Rabo de Peixe	6	6	12				12
<b>Escola Básica Integrada da Ribeira Grande</b>	<b>5</b>	<b>4</b>	<b>9</b>				<b>9</b>
EB1,2/JI Gaspar Frutuoso	5	3	8				8
EB1/JI Madre Teresa da Anunciada		1	1				1
<b>Vila Franca do Campo</b>	<b>10</b>	<b>5</b>	<b>15</b>				<b>15</b>
<b>Escola Básica e Secundária Armando Côrtes-Rodrigues</b>	<b>5</b>	<b>4</b>	<b>9</b>				<b>9</b>
EB2,3/S Armando Côrtes-Rodrigues	5	4	9				9
<b>Escola Básica Integrada de Ponta Garça</b>	<b>5</b>	<b>1</b>	<b>6</b>				<b>6</b>
EB1,2,3/JI de Ponta Garça	5	1	6				6
<b>Terceira</b>	<b>16</b>	<b>11</b>	<b>27</b>	<b>1</b>		<b>1</b>	<b>28</b>
Angra do Heroísmo	14	8	22	1		1	23
<b>Escola Básica Integrada de Angra do Heroísmo</b>	<b>5</b>	<b>4</b>	<b>9</b>				<b>9</b>
EB1,2,3/JI de Angra do Heroísmo	5	4	9				9

**PEREE - Programas Específicos do Regime Educativo Especial  
Ocupacional**

Rede Pública

## Matrículas e aproveitamento, por sexo

Desagregação por Ilha, Concelho, Unidade Orgânica e por Escola	Transição/Conclusão			Retenção/Desistência			Total de matrículas
	M	F	MF	M	F	MF	
<b>Escola Básica e Secundária de Tomás de Borba</b>	5	3	8	1		1	9
EB1,2,3/JI/S/EA Tomás de Borba	5	3	8	1		1	9
<b>Escola Básica Integrada Francisco Ferreira Drummond</b>	4	1	5				5
EB1,2,3/JI da Vila de São Sebastião	4	1	5				5
Praia da Vitória	2	3	5				5
<b>Escola Básica Integrada da Praia da Vitória</b>	2	3	5				5
EB1,2,3/JI Francisco Ornelas da Câmara	2	3	5				5
<b>Graciosa</b>	1	1	2				2
Santa Cruz da Graciosa	1	1	2				2
<b>Escola Básica e Secundária da Graciosa</b>	1	1	2				2
EB2,3/S da Graciosa	1	1	2				2
<b>São Jorge</b>	5	3	8				8
Calheta	3	1	4				4
<b>Escola Básica e Secundária da Calheta</b>	1		1				1
EB 1, 2, 3/S/JI Manuel Azevedo da Cunha	1		1				1
<b>Escola Básica Integrada de Vila do Topo</b>	2	1	3				3
EB1,2,3/JI de Vila do Topo	2	1	3				3
Velas	2	2	4				4
<b>Escola Básica e Secundária de Velas</b>	2	2	4				4
EB1, 2, 3/S de Velas	2	2	4				4
<b>Pico</b>	5	3	8				8
Lajes do Pico	2	1	3				3
<b>Escola Básica e Secundária das Lajes do Pico</b>	2	1	3				3
EB1,2/JI da Ponta da Ilha	2	1	3				3
Madalena	2	1	3				3
<b>Escola Básica e Secundária da Madalena</b>	2	1	3				3
EB 1,2,3/S Cardeal Costa Nunes	2	1	3				3
São Roque do Pico	1	1	2				2
<b>Escola Básica e Secundária de São Roque do Pico</b>	1	1	2				2
EB1,2,3/S/JI de São Roque do Pico	1	1	2				2
<b>Faial</b>	4	2	6				6
Horta	4	2	6				6
<b>Escola Básica Integrada da Horta</b>	4	2	6				6
EB1,2/EA/JI António José de Ávila	4	2	6				6
<b>Flores</b>	1		1				1
Lajes das Flores	1		1				1
<b>Escola Básica e Secundária das Flores</b>	1		1				1
EB1,2/JI das Lajes das Flores	1		1				1



## Projeto Curricular Adaptado

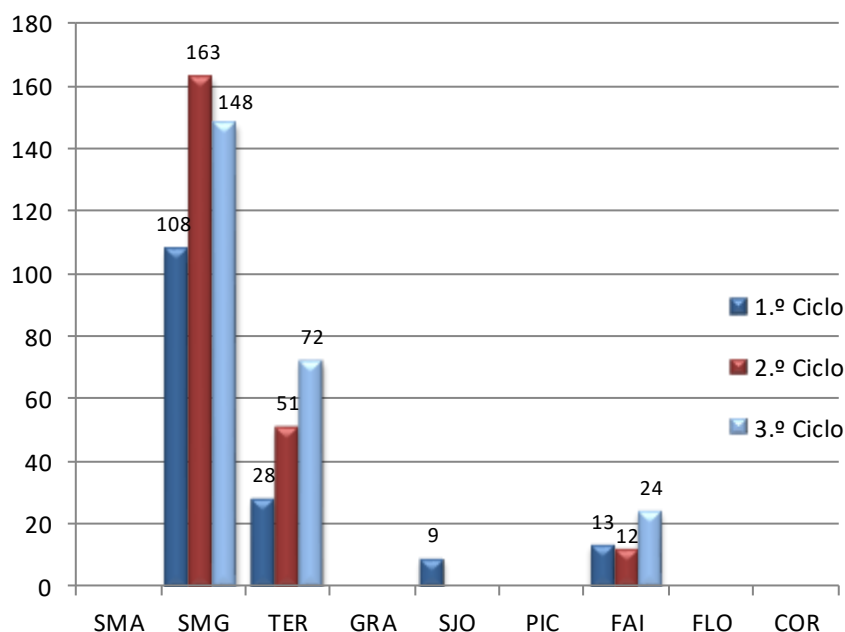
Sempre que num estabelecimento de ensino o número de alunos com necessidades educativas especiais semelhantes o justificar, de acordo com os projetos educativos individuais aprovados, são criadas turmas com projetos curriculares adaptados às necessidades específicas destes alunos.

A elaboração e aplicação de um projeto curricular adaptado rege-se pelo estabelecido no regulamento aplicável à modalidade e não pode pôr em causa as orientações curriculares, aprendizagens e competências definidas para o correspondente nível ou ciclo de ensino.

A frequência de uma turma com projeto curricular adaptado não impede a transição dos alunos para uma turma do regime educativo comum no ano, ciclo ou nível de ensino subsequente.

No ano letivo 2021/2022 registam-se 628 alunos, dos quais 158 no 1.º Ciclo, 226 no 2.º Ciclo e 244 no 3.º Ciclo.

### Alunos em turmas de Projeto Curricular Adaptado, por ilha



## Projeto Curricular Adaptado

Rede Pública

## Matrículas e aproveitamento por ano de escolaridade, por sexo e por ciclos

Desagregação por Ilha, Concelho, Unidade Orgânica e por Escola	Transição			Conclusão			Retenção			Desistência			Total de matrículas
	M	F	MF	M	F	MF	M	F	MF	M	F	MF	
<b>R. A. Açores</b>	<b>204</b>	<b>148</b>	<b>352</b>	<b>140</b>	<b>78</b>	<b>218</b>	<b>35</b>	<b>19</b>	<b>54</b>	<b>2</b>	<b>2</b>	<b>4</b>	<b>628</b>
<b>1º Ciclo</b>	<b>40</b>	<b>21</b>	<b>61</b>	<b>51</b>	<b>33</b>	<b>84</b>	<b>6</b>	<b>7</b>	<b>13</b>				<b>158</b>
<b>São Miguel</b>	<b>32</b>	<b>13</b>	<b>45</b>	<b>30</b>	<b>23</b>	<b>53</b>	<b>5</b>	<b>5</b>	<b>10</b>				<b>108</b>
Lagoa				5	2	7							7
Escola Básica Integrada de Água de Pau				5	2	7							7
EB1,2,3/JI de Água de Pau				5	2	7							7
4º Ano				5	2	7							7
Nordeste				1		1	2	2	4				5
Escola Básica e Secundária do Nordeste				1		1	2	2	4				5
EB1/JI de Nordeste				1		1	2	2	4				5
2º Ano								1	1				1
3º Ano								1	1				1
4º Ano				1		1	1	1	2				3
Ponta Delgada	23	7	30	14	18	32	1	1	2				64
Escola Básica Integrada de Vila de Capelas	5	1	6	2	3	5							11
EB1,2,3/JI de Vila de Capelas	5	1	6	2	3	5							11
2º Ano	2		2										2
3º Ano	3	1	4										4
4º Ano				2	3	5							5
Escola Básica Integrada Canto da Maia	18	6	24	12	15	27	1	1	2				53
EB1,2/JI Canto da Maia	18	6	24	12	15	27	1	1	2				53
1º Ano	3	1	4										4
2º Ano	11	3	14				1		1				15
3º Ano	4	2	6										6
4º Ano				12	15	27		1	1				28
Ribeira Grande	5	1	6	5	3	8	2	2	4				18
Escola Básica Integrada da Ribeira Grande	5	1	6	5	3	8	2	2	4				18
EB1,2/JI Gaspar Frutuoso	4	1	5	1	1	2	1	2	3				10
2º Ano	1		1										1
3º Ano	3	1	4										4
4º Ano				1	1	2	1	2	3				5
EB1/JI da Ribeirinha	1		1	4	2	6	1		1				8
3º Ano	1		1										1
4º Ano				4	2	6	1		1				7
Vila Franca do Campo	4	5	9	5		5							14
Escola Básica Integrada de Ponta Garça	4	5	9	5		5							14
EB1,2,3/JI de Ponta Garça	4	5	9	5		5							14
2º Ano	4	5	9										9
4º Ano				5		5							5
<b>Terceira</b>	<b>2</b>	<b>5</b>	<b>7</b>	<b>14</b>	<b>5</b>	<b>19</b>			<b>2</b>	<b>2</b>			<b>28</b>
Angra do Heroísmo	2	5	7	11	3	14			1	1			22
Escola Básica Integrada de Angra do Heroísmo	2	5	7	11	3	14			1	1			22
EB1,2,3/JI de Angra do Heroísmo	1		1	7		7							8
3º Ano	1		1										1
4º Ano				7		7							7
EB1/JI da Ribeirinha	1	5	6					1	1				7
2º Ano			2	2									2
3º Ano	1	3	4										4
4º Ano								1	1				1
EB1/JI Infante D. Henrique				4	3	7							7
4º Ano				4	3	7							7
Praia da Vitória				3	2	5		1	1				6
Escola Básica Integrada da Praia da Vitória				3	2	5		1	1				6
EB1,2,3/JI Francisco Ornelas da Câmara				3	2	5		1	1				6
4º Ano				3	2	5		1	1				6

## Projeto Curricular Adaptado

Rede Pública

## Matrículas e aproveitamento por ano de escolaridade, por sexo e por ciclos

Desagregação por Ilha, Concelho, Unidade Orgânica e por Escola	Transição			Conclusão			Retenção			Desistência			Total de matrículas
	M	F	MF	M	F	MF	M	F	MF	M	F	MF	
<b>São Jorge</b>				5	4	9							9
Velas				5	4	9							9
Escola Básica e Secundária de Velas				5	4	9							9
EB1, 2, 3/S de Velas				5	4	9							9
4º Ano				5	4	9							9
<b>Faial</b>	6	3	9	2	1	3	1		1				13
Horta	6	3	9	2	1	3	1		1				13
Escola Básica Integrada da Horta	6	3	9	2	1	3	1		1				13
EB1,2/EA/JI António José de Ávila	6	3	9	2	1	3	1		1				13
2º Ano	3	1	4					1		1			5
3º Ano	3	2	5										5
4º Ano				2	1	3							3
<b>2º Ciclo</b>	<b>86</b>	<b>58</b>	<b>144</b>	<b>44</b>	<b>21</b>	<b>65</b>	<b>12</b>	<b>5</b>	<b>17</b>				<b>226</b>
<b>São Miguel</b>	<b>64</b>	<b>43</b>	<b>107</b>	<b>29</b>	<b>15</b>	<b>44</b>	<b>8</b>	<b>4</b>	<b>12</b>				<b>163</b>
Lagoa	11	10	21										21
Escola Básica Integrada da Lagoa	11	10	21										21
EB2 Pe. João José do Amaral	11	10	21										21
5º Ano	11	10	21										21
Nordeste	4	5	9										9
Escola Básica e Secundária do Nordeste	4	5	9										9
EB2,3/S do Nordeste	4	5	9										9
5º Ano	4	5	9										9
Ponta Delgada	33	17	50	18	11	29	8	4	12				91
Escola Básica Integrada dos Arrifes	6	2	8	2		2	5	1	6				16
EB 2,3 de Arrifes	6	2	8	2		2	5	1	6				16
5º Ano	6	2	8										8
6º Ano				2		2	5	1	6				8
Escola Básica Integrada de Ginetes	4	2	6	4		4	2		2				12
EB2,3 de Ginetes	4	2	6	4		4	2		2				12
5º Ano	4	2	6										6
6º Ano				4		4	2		2				6
Escola Básica Integrada Canto da Maia	7	7	14	6	6	12	1	3	4				30
EB1,2/JI Canto da Maia	7	7	14	6	6	12	1	3	4				30
5º Ano	7	7	14				1	3	4				18
6º Ano				6	6	12							12
Escola Básica Integrada Roberto Ivens	16	6	22	6	5	11							33
EB2 Roberto Ivens	16	6	22	6	5	11							33
5º Ano	16	6	22										22
6º Ano				6	5	11							11
Ribeira Grande	10	11	21	5		5							26
Escola Básica Integrada da Maia	2	3	5	5		5							10
EB 2,3 da Maia	2	3	5	5		5							10
5º Ano	2	3	5										5
6º Ano				5		5							5
Escola Básica Integrada da Ribeira Grande	8	8	16										16
EB1,2/JI Gaspar Frutuoso	8	8	16										16
5º Ano	8	8	16										16
Vila Franca do Campo	6		6	6	4	10							16
Escola Básica e Secund. Armando Côrtes-Rodrigues	6		6	6	4	10							16
EB2,3/S Armando Côrtes-Rodrigues	6		6	6	4	10							16
5º Ano	6		6										6
6º Ano				6	4	10							10
<b>Terceira</b>	<b>18</b>	<b>14</b>	<b>32</b>	<b>8</b>	<b>6</b>	<b>14</b>	<b>4</b>	<b>1</b>	<b>5</b>				<b>51</b>
Angra do Heroísmo	14	12	26	8	6	14	3	1	4				44
Escola Básica Integrada de Angra do Heroísmo	14	12	26	8	6	14	3	1	4				44
EB1,2,3/JI de Angra do Heroísmo	14	12	26	8	6	14	3	1	4				44
5º Ano	14	12	26				1		1				27
6º Ano				8	6	14	2	1	3				17

## Projeto Curricular Adaptado

Rede Pública

## Matrículas e aproveitamento por ano de escolaridade, por sexo e por ciclos

Desagregação por Ilha, Concelho, Unidade Orgânica e por Escola	Transição			Conclusão			Retenção			Desistência			Total de matrículas
	M	F	MF	M	F	MF	M	F	MF	M	F	MF	
Praia da Vitória	4	2	6				1		1				7
<b>Escola Básica Integrada da Praia da Vitória</b>	<b>4</b>	<b>2</b>	<b>6</b>				<b>1</b>		<b>1</b>				<b>7</b>
EB1,2,3/JI Francisco Ornelas da Câmara	4	2	6				1		1				7
5º Ano	4	2	6				1		1				7
<b>Faial</b>	<b>4</b>	<b>1</b>	<b>5</b>	<b>7</b>		<b>7</b>							<b>12</b>
Horta	4	1	5	7		7							12
<b>Escola Básica Integrada da Horta</b>	<b>4</b>	<b>1</b>	<b>5</b>	<b>7</b>		<b>7</b>							<b>12</b>
EB1,2/EA/JI António José de Ávila	4	1	5	7		7							12
5º Ano	4	1	5										5
6º Ano				7		7							7
<b>3º Ciclo</b>	<b>78</b>	<b>69</b>	<b>147</b>	<b>45</b>	<b>24</b>	<b>69</b>	<b>17</b>	<b>7</b>	<b>24</b>	<b>2</b>	<b>2</b>	<b>4</b>	<b>244</b>
<b>São Miguel</b>	<b>51</b>	<b>43</b>	<b>94</b>	<b>15</b>	<b>15</b>	<b>30</b>	<b>14</b>	<b>6</b>	<b>20</b>	<b>2</b>	<b>2</b>	<b>4</b>	<b>148</b>
Lagoa	9	6	15										15
<b>Escola Básica Integrada de Água de Pau</b>	<b>9</b>	<b>6</b>	<b>15</b>										<b>15</b>
EB1,2,3/JI de Água de Pau	9	6	15										15
7º Ano	2	3	5										5
8º Ano	7	3	10										10
<b>Ponta Delgada</b>	<b>33</b>	<b>29</b>	<b>62</b>	<b>12</b>	<b>10</b>	<b>22</b>	<b>14</b>	<b>6</b>	<b>20</b>	<b>2</b>	<b>2</b>	<b>4</b>	<b>108</b>
<b>Escola Básica Integrada dos Arrifes</b>	<b>7</b>	<b>5</b>	<b>12</b>	<b>5</b>	<b>4</b>	<b>9</b>	<b>4</b>	<b>3</b>	<b>7</b>	<b>1</b>	<b>2</b>	<b>3</b>	<b>31</b>
EB 2,3 de Arrifes	7	5	12	5	4	9	4	3	7	1	2	3	31
7º Ano	4	4	8								1	1	9
8º Ano	3	1	4				1		1	1		1	6
9º Ano				5	4	9	3	3	6		1	1	16
<b>ES Antero de Quental</b>	<b>3</b>	<b>12</b>	<b>15</b>	<b>3</b>	<b>4</b>	<b>7</b>	<b>2</b>	<b>1</b>	<b>3</b>				<b>25</b>
Escola Secundária Antero de Quental	3	12	15	3	4	7	2	1	3				25
7º Ano		7	7					1	1				8
8º Ano	3	5	8										8
9º Ano				3	4	7	2		2				9
<b>Escola Básica Integrada de Ginetes</b>	<b>8</b>	<b>3</b>	<b>11</b>	<b>4</b>	<b>2</b>	<b>6</b>				<b>1</b>		<b>1</b>	<b>18</b>
EB2,3 de Ginetes	8	3	11	4	2	6				1		1	18
7º Ano	3		3							1		1	4
8º Ano	5	3	8										8
9º Ano				4	2	6							6
<b>Escola Secundária das Laranjeiras</b>	<b>8</b>	<b>4</b>	<b>12</b>										<b>12</b>
Escola Secundária das Laranjeiras	8	4	12										12
7º Ano	4	1	5										5
8º Ano	4	3	7										7
<b>Escola Secundária Domingos Rebelo</b>	<b>7</b>	<b>5</b>	<b>12</b>				<b>8</b>	<b>2</b>	<b>10</b>				<b>22</b>
Escola Secundária Domingos Rebelo	7	5	12				8	2	10				22
7º Ano	2		2				8	2	10				12
8º Ano	5	5	10										10
<b>Ribeira Grande</b>	<b>4</b>	<b>3</b>	<b>7</b>										<b>7</b>
<b>Escola Básica Integrada da Maia</b>	<b>4</b>	<b>3</b>	<b>7</b>										<b>7</b>
EB 2,3 da Maia	4	3	7										7
7º Ano	4	3	7										7
<b>Vila Franca do Campo</b>	<b>5</b>	<b>5</b>	<b>10</b>	<b>3</b>	<b>5</b>	<b>8</b>							<b>18</b>
<b>Escola Básica e Secund. Armando Côrtes-Rodrigues</b>	<b>5</b>	<b>5</b>	<b>10</b>										<b>10</b>
EB2,3/S Armando Côrtes-Rodrigues	5	5	10										10
7º Ano	5	5	10										10
<b>Escola Básica Integrada de Ponta Garça</b>				<b>3</b>	<b>5</b>	<b>8</b>							<b>8</b>
EB1,2,3/JI de Ponta Garça				3	5	8							8
9º Ano				3	5	8							8



## Projeto Curricular Adaptado

Rede Pública

## Matrículas e aproveitamento por ano de escolaridade, por sexo e por ciclos

Desagregação por Ilha, Concelho, Unidade Orgânica e por Escola	Transição			Conclusão			Retenção			Desistência			Total de matrículas
	M	F	MF	M	F	MF	M	F	MF	M	F	MF	
<b>Terceira</b>	<b>20</b>	<b>20</b>	<b>40</b>	<b>21</b>	<b>8</b>	<b>29</b>	<b>2</b>	<b>1</b>	<b>3</b>				<b>72</b>
Angra do Heroísmo	14	7	21	11	6	17							38
<b>Escola Básica Integrada de Angra do Heroísmo</b>	<b>14</b>	<b>7</b>	<b>21</b>	<b>7</b>	<b>4</b>	<b>11</b>							<b>32</b>
EB1,2,3/JI de Angra do Heroísmo	14	7	21	7	4	11							32
7º Ano	10	2	12										12
8º Ano	4	5	9										9
9º Ano				7	4	11							11
<b>Escola Básica e Secundária de Tomás de Borba</b>				<b>4</b>	<b>2</b>	<b>6</b>							<b>6</b>
EB1,2,3/JI/S/EA Tomás de Borba				4	2	6							6
9º Ano				4	2	6							6
Praia da Vitória	6	13	19	10	2	12	2	1	3				34
<b>Escola Básica Integrada da Praia da Vitória</b>	<b>6</b>	<b>13</b>	<b>19</b>	<b>10</b>	<b>2</b>	<b>12</b>	<b>2</b>	<b>1</b>	<b>3</b>				<b>34</b>
EB1,2,3/JI Francisco Ornelas da Câmara	6	13	19	10	2	12	2	1	3				34
7º Ano	3	7	10				2		2				12
8º Ano	3	6	9						1	1			10
9º Ano				10	2	12							12
<b>Faial</b>	<b>7</b>	<b>6</b>	<b>13</b>	<b>9</b>	<b>1</b>	<b>10</b>	<b>1</b>		<b>1</b>				<b>24</b>
Horta	7	6	13	9	1	10	1		1				24
<b>Escola Secundária Manuel de Arriaga</b>	<b>7</b>	<b>6</b>	<b>13</b>	<b>9</b>	<b>1</b>	<b>10</b>	<b>1</b>		<b>1</b>				<b>24</b>
Escola Secundária Manuel de Arriaga	7	6	13	9	1	10	1		1				24
7º Ano	7	6	13										13
9º Ano				9	1	10	1		1				11



## Educação de Adultos

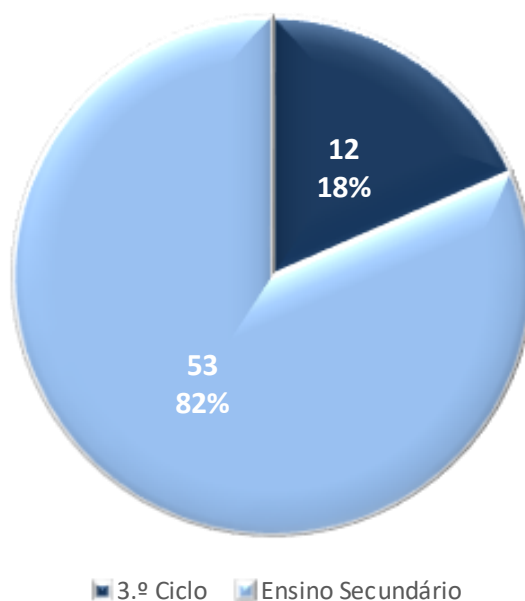
### Ensino Recorrente

O Ensino Mediatizado é lecionado na ES Vitorino Nemésio, com a frequência de alunos de todas as ilhas.

Esta modalidade de ensino está destinada especificamente aos indivíduos que já não se encontram na idade normal de frequência dos ensinos básicos e secundário.

No ano letivo de 2021/2022 esta modalidade regista 65 alunos (menos 40 alunos que em 2020/2021), destacando-se o Ensino Secundário com 53 alunos.

#### Alunos matriculados no Ensino Recorrente



## Ensino Recorrente

Rede Pública

## Matrículas e aproveitamento, por sexo e por nível de ensino

Desagregação por Ilha, Concelho, Unidade Orgânica e por Escola	Transição			Conclusão			Retenção			Desistência			Total de matrículas
	M	F	MF	M	F	MF	M	F	MF	M	F	MF	
<b>R. A. Açores</b>	<b>5</b>	<b>8</b>	<b>13</b>	<b>6</b>	<b>7</b>	<b>13</b>	<b>12</b>	<b>17</b>	<b>29</b>	<b>7</b>	<b>3</b>	<b>10</b>	<b>65</b>
<b>3º Ciclo</b>				<b>3</b>	<b>1</b>	<b>4</b>	<b>2</b>	<b>3</b>	<b>5</b>	<b>1</b>	<b>2</b>	<b>3</b>	<b>12</b>
<b>Terceira</b>				<b>3</b>	<b>1</b>	<b>4</b>	<b>2</b>	<b>3</b>	<b>5</b>	<b>1</b>	<b>2</b>	<b>3</b>	<b>12</b>
Praia da Vitória				3	1	4	2	3	5	1	2	3	12
<b>Escola Secundária Vitorino Nemésio</b>				<b>3</b>	<b>1</b>	<b>4</b>	<b>2</b>	<b>3</b>	<b>5</b>	<b>1</b>	<b>2</b>	<b>3</b>	<b>12</b>
Escola Secundária Vitorino Nemésio				3	1	4	2	3	5	1	2	3	12
Plano de estudo				3	1	4	2	3	5	1	2	3	12
Ensino Básico Recorrente por Blocos Capitalizáveis				3	1	4	2	3	5	1	2	3	12
<b>Secundário</b>	<b>5</b>	<b>8</b>	<b>13</b>	<b>3</b>	<b>6</b>	<b>9</b>	<b>10</b>	<b>14</b>	<b>24</b>	<b>6</b>	<b>1</b>	<b>7</b>	<b>53</b>
<b>Terceira</b>	<b>5</b>	<b>8</b>	<b>13</b>	<b>3</b>	<b>6</b>	<b>9</b>	<b>10</b>	<b>14</b>	<b>24</b>	<b>6</b>	<b>1</b>	<b>7</b>	<b>53</b>
Praia da Vitória	5	8	13	3	6	9	10	14	24	6	1	7	53
<b>Escola Secundária Vitorino Nemésio</b>	<b>5</b>	<b>8</b>	<b>13</b>	<b>3</b>	<b>6</b>	<b>9</b>	<b>10</b>	<b>14</b>	<b>24</b>	<b>6</b>	<b>1</b>	<b>7</b>	<b>53</b>
Escola Secundária Vitorino Nemésio	5	8	13	3	6	9	10	14	24	6	1	7	53
10º Ano	1	4	5				6	6	12	3	1	4	21
Ciências Exatas							2	3	5				5
Ciências Humanas	1	4	5				4	3	7	3	1	4	16
11º Ano	4	4	8				2	5	7				15
Ciências Exatas	1		1				2	2	4				5
Ciências Humanas	3	4	7					3	3				10
12º Ano				3	6	9	2	3	5	3		3	17
Ciências Exatas				2	3	5	2	2	4	3		3	12
Ciências Humanas				1	3	4		1	1				5

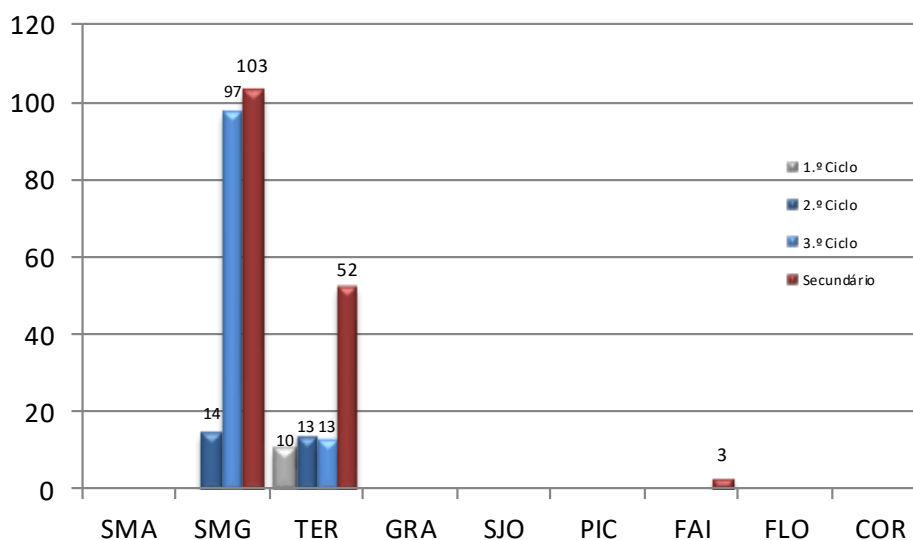
## Programa Reativar

É um programa que visa qualificar adultos e desenvolve-se, preferencialmente, segundo percursos de dupla certificação, isto é, conferindo uma certificação profissional relativa a uma formação de Nível I, II ou III, associada a uma progressão escolar, com equivalência ao 1.º, 2.º e 3.º Ciclos do Ensino Básico ou ao Ensino Secundário.

Esta modalidade de ensino é ministrada em escolas profissionais ou em escolas básicas e secundárias da rede pública. Excecionalmente podem frequentar este programa jovens em situação de risco e ser ministrada em Instituições particulares de solidariedade social.

No ano letivo de 2021/2022 registam-se 147 alunos no ensino básico (dos quais 15 jovens em situação de risco) e 158 alunos no Ensino Secundário.

### Alunos matriculados no programa REATIVAR, segundo o ciclo



## Reativar

Redes Pública e Privada

## Matrículas e aproveitamento por ano de escolaridade, por sexo e por nível de ensino

Desagregação por Ilha, Concelho, Unidade Orgânica e por Escola	Transição			Conclusão			Retenção			Desistência			Total de matrículas
	M	F	MF	M	F	MF	M	F	MF	M	F	MF	
<b>R. A. Açores</b>	<b>2</b>	<b>1</b>	<b>3</b>	<b>92</b>	<b>82</b>	<b>174</b>	<b>10</b>	<b>4</b>	<b>14</b>	<b>63</b>	<b>51</b>	<b>114</b>	<b>305</b>
<b>Publico</b>	<b>2</b>	<b>1</b>	<b>3</b>	<b>87</b>	<b>74</b>	<b>161</b>	<b>10</b>	<b>2</b>	<b>12</b>	<b>63</b>	<b>51</b>	<b>114</b>	<b>290</b>
<b>1º Ciclo</b>				<b>5</b>		<b>5</b>				<b>5</b>		<b>5</b>	<b>10</b>
<b>Terceira</b>				<b>5</b>		<b>5</b>				<b>5</b>		<b>5</b>	<b>10</b>
Angra do Heroísmo				5		5				5		5	10
Escola Secundária Jerónimo Emiliano de Andrade				5		5				5		5	10
Escola Secundária Jerónimo Emiliano de Andrade				5		5				5		5	10
B1				5		5				5		5	10
<b>2º Ciclo</b>				<b>11</b>	<b>2</b>	<b>13</b>	<b>2</b>		<b>2</b>	<b>8</b>	<b>4</b>	<b>12</b>	<b>27</b>
<b>São Miguel</b>				<b>4</b>	<b>2</b>	<b>6</b>	<b>2</b>		<b>2</b>	<b>2</b>	<b>4</b>	<b>6</b>	<b>14</b>
Lagoa				2	1	3			2	4	6	9	9
Escola Básica Integrada da Lagoa				1		1							1
EB2 Pe. João José do Amaral				1		1							1
B2				1		1							1
Escola Básica Integrada de Água de Pau				1	1	2				2	4	6	8
EB1,2,3/II de Água de Pau				1	1	2				2	4	6	8
B2				1	1	2				2	4	6	8
Ponta Delgada				2	1	3	2		2				5
Escola Básica Integrada de Ginetes								1		1			1
EB2,3 de Ginetes								1		1			1
B2								1		1			1
Escola Básica Integrada Canto da Maia				2	1	3	1		1				4
EB1,2/II Canto da Maia				2	1	3	1		1				4
B2							1		1				1
B2				2	1	3							3
<b>Terceira</b>				<b>7</b>		<b>7</b>				<b>6</b>		<b>6</b>	<b>13</b>
Angra do Heroísmo				7		7				6		6	13
Escola Secundária Jerónimo Emiliano de Andrade				7		7				6		6	13
Escola Secundária Jerónimo Emiliano de Andrade				7		7				6		6	13
B2				7		7				6		6	13
<b>3º Ciclo</b>	<b>2</b>	<b>1</b>	<b>3</b>	<b>35</b>	<b>26</b>	<b>61</b>	<b>7</b>	<b>2</b>	<b>9</b>	<b>20</b>	<b>17</b>	<b>37</b>	<b>110</b>
<b>São Miguel</b>	<b>2</b>	<b>1</b>	<b>3</b>	<b>29</b>	<b>26</b>	<b>55</b>	<b>7</b>	<b>2</b>	<b>9</b>	<b>13</b>	<b>17</b>	<b>30</b>	<b>97</b>
Lagoa	1	1	2	12	13	25	1		1	3	10	13	41
Escola Básica Integrada de Água de Pau				10	13	23				3	10	13	36
EB1,2,3/II de Água de Pau				10	13	23				3	10	13	36
B3				10	13	23				3	10	13	36
Escola Secundária de Lagoa	1	1	2	2		2	1		1				5
Escola Secundária de Lagoa	1	1	2	2		2	1		1				5
B2 + 3				1		1							1
B3	1	1	2	1		1	1		1				4
Ponta Delgada				1		1	2		2				3
Escola Básica Integrada de Ginetes				1		1	2		2				3
EB2,3 de Ginetes				1		1	2		2				3
B3				1		1	2		2				3
Povoação				3	8	11	3	2	5	2	2	4	20
Escola Básica e Secundária da Povoação				3	8	11	3	2	5	2	2	4	20
EB2,3/S Maria Isabel do Carmo Medeiros				3	8	11	3	2	5	2	2	4	20
B3				3	8	11	3	2	5	2	2	4	20
Ribeira Grande	1		1	13	5	18	1		1	8	5	13	33
Escola Básica Integrada de Rabo de Peixe				8	4	12				3	1	4	16
EB1,2,3/II da Vila de Rabo de Peixe				8	4	12				3	1	4	16
B3				8	4	12				3	1	4	16
Escola Secundária da Ribeira Grande	1		1	5	1	6	1		1	5	4	9	17
Escola Secundária da Ribeira Grande	1		1	5	1	6	1		1	5	4	9	17
B3	1		1	5	1	6	1		1	5	4	9	17

## Reativar

## Redes Pública e Privada

## Matrículas e aproveitamento por ano de escolaridade, por sexo e por nível de ensino

Desagregação por Ilha, Concelho, Unidade Orgânica e por Escola	Transição			Conclusão			Retenção			Desistência			Total de matrículas
	M	F	MF	M	F	MF	M	F	MF	M	F	MF	
<b>Terceira</b>				6		6				7		7	13
Angra do Heroísmo				6		6				7		7	13
Escola Secundária Jerónimo Emiliano de Andrade				6		6				7		7	13
Escola Secundária Jerónimo Emiliano de Andrade				6		6				7		7	13
B3				6		6				7		7	13
<b>Secundário</b>				36	46	82	1		1	30	30	60	143
<b>São Miguel</b>				20	36	56	1		1	14	17	31	88
Lagoa				8	16	24				4	14	18	42
Escola Básica Integrada de Água de Pau				8	16	24				4	14	18	42
EB1,2,3/JI de Água de Pau				8	16	24				4	14	18	42
S3 - Tipo A				6	11	17				3	12	15	32
S3 - Tipo B				1	5	6				1	2	3	9
S3 - Tipo C				1		1							1
Ribeira Grande				12	20	32	1		1	10	3	13	46
Escola Secundária da Ribeira Grande				12	20	32	1		1	10	3	13	46
Escola Secundária da Ribeira Grande				12	20	32	1		1	10	3	13	46
S3 - Tipo A				12	20	32	1		1	10	3	13	46
<b>Terceira</b>				13	10	23				16	13	29	52
Angra do Heroísmo				13	10	23				16	13	29	52
Escola Secundária Jerónimo Emiliano de Andrade				13	10	23				16	13	29	52
Escola Secundária Jerónimo Emiliano de Andrade				13	10	23				16	13	29	52
S3 - Tipo A				13	10	23				16	12	28	51
S3 - Tipo C											1	1	1
<b>Faial</b>				3		3							3
Horta				3		3							3
Escola Secundária Manuel de Arriaga				3		3							3
Escola Secundária Manuel de Arriaga				3		3							3
S3 - Tipo A				3		3							3
<b>Privado</b>				5	8	13			2	2			15
Secundário				5	8	13			2	2			15
<b>São Miguel</b>				5	8	13			2	2			15
Povoação				5	8	13			2	2			15
EP Povoação				5	8	13			2	2			15
Escola Profissional Monsenhor João Maurício de Amaral Ferreira				5	8	13			2	2			15
S3 - Tipo B				5	8	13			2	2			15





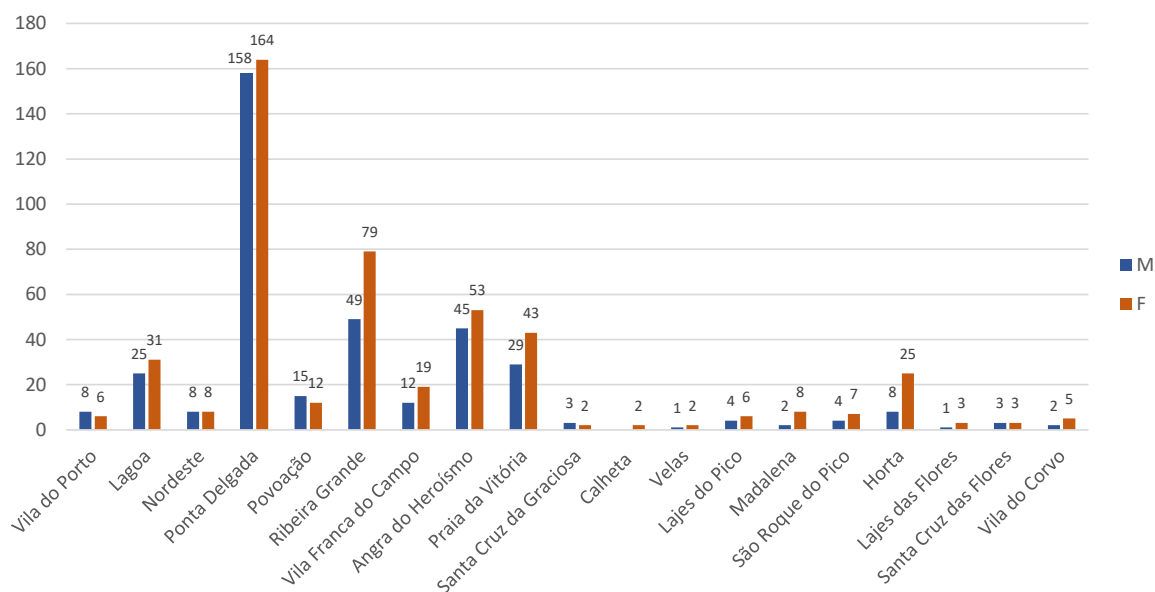
## RVCC

O Reconhecimento, Validação e Certificação de Competências visa contribuir para o aumento dos níveis de qualificação dos adultos através da valorização das competências adquiridas ao longo da vida nos diversos contextos, bem como proporcionar uma nova oportunidade de formação para aqueles que não completaram ou abandonaram precocemente a formação nos sistemas de educação formal.

Do total de 855 processos certificados, 32 correspondem ao 1º ciclo, 74 ao 2º ciclo, 444 ao 3º ciclo e 305 ao ensino secundário.

A taxa de feminidade é de 55,9%.

Processos RVCC por concelho



Fonte: Rede Valorizar