

Estatísticas

da educação

2022/2023



GOVERNO
DOS AÇORES

Secretaria Regional da Educação,
Cultura e Desporto

ESTATÍSTICAS DA EDUCAÇÃO 2022/2023 – REGIÃO AUTÓNOMA DOS AÇORES

SECRETARIA REGIONAL DA EDUCAÇÃO, CULTURA E DESPORTO
Direção de Serviços Técnico-Financeiros /Divisão de Contabilidade e Estatística

Para esclarecimentos e informações contactar:
Divisão de Contabilidade e Estatística
Tel.: 295 40 11 42/43
E-mail: SRE.DSTF.ESTATISTICA@azores.gov.pt
<https://portal.azores.gov.pt/web/srecd>

ÍNDICE

| | |
|--|----|
| Introdução..... | 9 |
| Sistema Educativo | 11 |
| Organograma do Sistema Educativo..... | 19 |
| Glossário..... | 20 |
| Indicadores..... | 23 |
| Siglas e abreviaturas..... | 24 |
| I - Estatísticas da Educação – 2012/2013 a 2022/2023..... | 25 |
| 1. Alunos..... | 27 |
| Q.I.1.1 - Alunos matriculados por nível de educação/ensino, ensino regular, rede pública e privada | |
| G.I.1.1 - Alunos matriculados por nível de educação/ensino, ensino regular, rede pública e privada | |
| Q.I.1.2 - Alunos matriculados por nível de educação/ensino e natureza do estabelecimento, ensino regular | |
| G.I.1.2 - Alunos matriculados por nível de educação/ensino e natureza do estabelecimento, ensino regular | |
| Q.I.1.3 - Alunos matriculados por nível de educação/ensino e sexo, ensino regular, rede pública e privada | |
| G.I.1.3 - Alunos matriculados por nível de educação/ensino e sexo, ensino regular, rede pública e privada | |
| Q.I.1.4 - Alunos que concluíram os ensinos básico e secundário, ensino regular e profissional, rede pública e privada | |
| G.I.1.4 - Alunos que concluíram os ensinos básico e secundário, ensino regular e profissional, rede pública e privada | |
| Q.I.1.5 Taxa de transição/conclusão (%) nos ensinos básico e secundário, ensino regular e ensino profissional, rede pública e privada | |
| G.I.1.5 Taxa de transição/conclusão (%) nos ensinos básico e secundário, ensino regular e ensino profissional, rede pública e privada | |
| Q.I.1.6 - Taxa de retenção e desistência (%) nos ensinos básico e secundário, ensino regular e ensino profissional, rede pública e privada | |
| G.I.1.6 - Taxa de retenção e desistência (%) nos ensinos básico e secundário, ensino regular e ensino profissional, rede pública e privada | |
| Q.I.1.7 - Crianças inscritas na Educação pré-escolar, por natureza do estabelecimento e sexo | |
| G.I.1.7 - Crianças inscritas na Educação pré-escolar, por natureza do estabelecimento e sexo | |
| Q.I.1.8 - Crianças inscritas na Educação pré-escolar, por idade, rede pública e privada | |
| G.I.1.8 - Taxa de pré-escolarização, por idade, rede pública e privada | |
| Q.I.1.9 - Alunos matriculados no ensino básico, ensino regular, por natureza do estabelecimento e sexo | |

| | |
|---|----|
| G.I.1.9 - Alunos matriculados no ensino básico, ensino regular, por natureza do estabelecimento e sexo | |
| Q.I.1.10 - Alunos matriculados no ensino básico, por ciclo de estudo e modalidade de ensino, rede pública e privada | |
| G.I.1.10 - Alunos matriculados no ensino básico, por ciclo de estudo, rede pública e privada | |
| Q.I.1.11 - Alunos que concluíram o ensino básico, por modalidade de ensino, rede pública e privada | |
| G.I.1.11 - Alunos que concluíram o ensino básico, por modalidade de ensino, rede pública e privada | |
| Q.I.1.12 - Alunos matriculados no ensino secundário, por natureza do estabelecimento e sexo, ensino regular | |
| G.I.1.12 - Alunos matriculados no ensino secundário, por natureza do estabelecimento e sexo, ensino regular | |
| Q.I.1.13 - Alunos matriculados no ensino secundário, por modalidade de ensino, rede pública e privada | |
| G.I.1.13 - Distribuição dos alunos matriculados no ensino secundário, por modalidade de ensino, rede pública e privada | |
| Q.I.1.14 - Alunos que concluíram o ensino secundário, por modalidade de ensino, rede pública e privada | |
| G.I.1.14 - Taxa de conclusão no ensino secundário, por modalidade de ensino, rede pública e privada | |
| Q.I.1.15 - Taxa de escolarização por idade e ano letivo, rede pública e privada | |
| G.I.1.15 - Taxas de escolarização por idade, rede pública e privada, 2022/2023 | |
| | |
| 2. Docentes | 45 |
| Q.I.2.1 - Docentes por nível de educação/ensino, do quadro e contratados, desde 2012/2013 a 2022/2023, rede pública e rede particular, cooperativa e solidária (exceto ensino profissional) | |
| G.I.2.1 - Docentes por nível de educação/ensino, entre 2012/2013 a 2022/2023, rede pública e rede particular, cooperativa e solidária (exceto profissional) | |
| G.I.2.2 – Distribuição dos docentes por nível de educação/ensino, em 2012/2013 e 2022/2023, rede pública e rede particular, cooperativa e solidária (exceto profissional) | |
| | |
| II - Estatísticas da Educação – 2022/2023 | 51 |
| | |
| 1. Alunos..... | 53 |
| Q.II.1.1 - Redes de ensino, programas e vias de ensino | |
| Q.II.1.2 - Alunos matriculados, segundo a ilha e concelho, por sexo e ciclo de ensino, inclui as modalidades de ensino da rede pública e privada: regular, profissional, profissionalizante, aprendizagem, ensino artístico especializado, recorrente, projeto curricular adaptado, cursos de formação vocacional e programa oportunidade | |
| Q.II.1.3 - Alunos que transitaram/concluíram, segundo a ilha e concelho, por sexo e ciclo de ensino, inclui as modalidades de ensino da rede pública e privada: regular, profissional, profissionalizante, | |

aprendizagem, ensino artístico especializado, recorrente, projeto curricular adaptado, cursos de formação vocacional e programa oportunidade

Q.II.1.4 - Taxas de transição/conclusão, segundo a ilha e concelho, por sexo e ciclo de ensino, inclui as modalidades de ensino da rede pública e privada: regular, profissional, profissionalizante, aprendizagem, ensino artístico especializado, recorrente, projeto curricular adaptado, cursos de formação vocacional e programa oportunidade

Q.II.1.5 - Alunos matriculados, segundo a ilha e Unidade Orgânica, por sexo e modalidade de ensino, rede pública

Q.II.1.6 - Alunos que transitaram/concluíram, segundo a ilha e Unidade Orgânica, por sexo e modalidade de ensino, rede pública

Q.II.1.7 - Taxa de transição/conclusão, segundo a ilha e Unidade Orgânica, por sexo e modalidade de ensino, rede pública

Q.II.1.8 - Crianças/Alunos matriculados no currículo regular, segundo a ilha e concelho, por sexo e ciclo de ensino, rede pública e privada

Q.II.1.9 - Alunos que transitaram/concluíram no currículo regular, segundo a ilha e concelho, por sexo e ciclo de ensino, rede pública e privada

Q.II.1.10 - Taxas de transição/conclusão no currículo regular, segundo a ilha e concelho, por sexo e ciclo de ensino, rede pública e privada

Q.II.1.11 - Alunos matriculados, segundo a ilha e concelho, por sexo e outras modalidades de ensino, rede pública e privada

Q.II.1.12 - Alunos que transitaram/concluíram, segundo a ilha e concelho, por sexo e outras modalidades de ensino, rede pública e privada

Q.II.1.13 - Taxas de transição/conclusão, segundo a ilha e concelho, por sexo e outras modalidades de ensino, rede pública e privada

Q.II.1.14 - Alunos matriculados no Programa Formativo de Inserção de Jovens (PROFIJ), segundo a ilha e concelho, por sexo, ciclo de ensino e nível de qualificação, rede pública e privada

Q.II.1.15 - Alunos que transitaram/concluíram no Programa Formativo de Inserção de Jovens (PROFIJ), segundo a ilha e concelho, por sexo, ciclo de ensino e nível de qualificação, rede pública e privada

Q.II.1.16 - Taxa de transição/conclusão no Programa Formativo de Inserção de Jovens (PROFIJ), segundo a ilha e concelho, por sexo, ciclo de ensino e nível de qualificação, rede pública e privada

Q.II.1.17 - Alunos matriculados no ensino profissional, segundo a ilha e concelho, por sexo, rede pública e privada

Q.II.1.18 - Alunos que transitaram/concluíram no ensino profissional, segundo a ilha e concelho, por sexo, rede pública e privada

Q.II.1.19 - Taxas de transição/conclusão no ensino profissional, segundo a ilha e concelho, por sexo, rede pública e privada

- Q.II.1.20 - Alunos matriculados no Programa Oportunidade, segundo a ilha e o concelho, por sexo e programas, rede pública
- Q.II.1.21 - Alunos que concluíram o ciclo no Programa Oportunidade, segundo a ilha e o concelho, por sexo e programas, rede pública
- Q.II.1.22 - Taxas de conclusão de ciclo no Programa Oportunidade, segundo a ilha e o concelho, por sexo e programas, rede pública
- Q.II.1.23 - Alunos matriculados nos Cursos de Formação Vocacional, segundo a ilha e concelho, por sexo e ciclo de ensino, rede pública
- Q.II.1.24 - Alunos que transitaram/concluíram os Cursos de Formação Vocacional, segundo a ilha e concelho, por sexo e ciclo de ensino, rede pública
- Q.II.1.25 - Taxa de transição/conclusão nos Cursos de Formação Vocacional, segundo a ilha e concelho, por sexo, da rede pública
- Q.II.1.26 - Alunos matriculados nos Programas Específicos do Regime Educativo Especial, segundo a ilha e concelho, por sexo e programas, rede pública
- Q.II.1.27 - Alunos matriculados em turmas de projeto curricular adaptado, segundo a ilha e concelho, por sexo e ciclo de ensino, rede pública
- Q.II.1.28 - Alunos que transitaram/concluíram o projeto curricular adaptado, segundo a ilha e concelho, por sexo e ciclo de ensino, rede pública
- Q.II.1.29 - Taxa de transição/conclusão no projeto curricular adaptado, segundo a ilha e concelho, por sexo, rede pública
- Q.II.1.30 - Alunos matriculados no ensino recorrente, segundo a ilha e concelho, por sexo e ciclo de ensino, rede pública
- Q.II.1.31 - Alunos que concluíram no ensino recorrente, segundo a ilha e concelho, por sexo e ciclo de ensino, rede pública
- Q.II.1.32 - Taxa de conclusão no ensino recorrente, segundo a ilha e concelho, por sexo e ciclo de ensino, rede pública
- Q.II.1.33 - Alunos matriculados no programa reativar, segundo a ilha e concelho, por sexo e ciclo de ensino, rede pública
- Q.II.1.34 - Alunos que concluíram no programa reativar, segundo a ilha e concelho, por sexo e ciclo de ensino, rede pública
- Q.II.1.35 -Taxa de conclusão no programa reativar, segundo a ilha e concelho, por sexo e ciclo de ensino, da rede pública
- Q.II.1.36 - Alunos matriculados, segundo a idade, por sexo e ciclo de ensino, inclui todas as modalidades de ensino, rede pública e privada
- Q.II.1.37 - Taxas de escolarização, segundo a idade, por sexo e ciclo de ensino, inclui todas as modalidades de ensino, rede pública e privada
- Q.II.1.38 - Alunos matriculados, por sexo e faixa etária e nível de ensino, rede pública e privada
- Q.II.1.39 - Alunos matriculados, por sexo e faixa etária, distribuição percentual, rede pública e privada

| | |
|---|-----|
| 2. Pessoal Docente | 93 |
| Q.II.2.1 - Docentes por nível de educação/ensino, sexo, grupo etário e habilitações académicas na RAA, rede pública e rede particular, cooperativa e solidária | |
| Q.II.2.2 - Docentes segundo o sexo e grupo de recrutamento na RAA, rede pública e rede particular, cooperativa e solidária | |
| Q.II.2.3 - Docentes por município, segundo o nível de ensino ministrado e a natureza institucional do estabelecimento | |
| 3. Pessoal de ação educativa | 99 |
| Q.II.3.1 - Pessoal de ação educativa por natureza do estabelecimento na RAA | |
| G.II.3.1 - Distribuição percentual do Pessoal de ação educativa por habilitações académicas, na RAA | |
| 4. Infraestruturas | 103 |
| Q.II.4.1 - Tipologia dos estabelecimentos de educação/ensino, por município, segundo o nível de ensino ministrado e a natureza institucional do estabelecimento | |
| Q.II.4.2 - Estabelecimentos de educação/ensino, segundo a tipologia | |
| III - Estatísticas da Educação – Desagregação por escola – 2022/2023 | 107 |
| Educação Pré-Escolar | 109 |
| Inscrições na rede pública, segundo a idade e o sexo | |
| Inscrições na rede privada, segundo a idade e o sexo | |
| 1.º Ciclo do Ensino Básico – Ensino Regular..... | 117 |
| Matrículas e Aproveitamento na rede pública (ensino regular), por ano de escolaridade e por sexo | |
| Matrículas e Aproveitamento na rede privada (ensino regular), por ano de escolaridade e por sexo | |
| 2.º Ciclo do Ensino Básico – Ensino Regular..... | 137 |
| Matrículas e Aproveitamento na rede pública (ensino regular), por ano de escolaridade e por sexo | |
| Matrículas e Aproveitamento na rede privada (ensino regular), por ano de escolaridade e por sexo | |
| 3.º Ciclo do Ensino Básico – Ensino Regular..... | 143 |
| Matrículas e Aproveitamento na rede pública (ensino regular), por ano de escolaridade e por sexo | |
| Matrículas e Aproveitamento na rede privada (ensino regular), por ano de escolaridade e por sexo | |

| | |
|--|-----|
| Ensino Secundário - Ensino Regular | 151 |
| Matrículas e Aproveitamento na rede pública (Cursos Científico-Humanísticos), por ano de escolaridade e por sexo | |
| Matrículas e Aproveitamento na rede privada (Cursos Científico-Humanísticos), por ano de escolaridade e por sexo | |
| Matrículas na rede pública (Cursos Científico-Humanísticos) por ano de escolaridade por sexo e subárea de ensino | |
| Ensino Artístico Especializado | 165 |
| Alunos matriculados e aproveitamento por idade e sexo (Curso de Iniciação) | |
| Alunos matriculados no regime integrado | |
| Alunos matriculados e aproveitamento, por sexo, grau e regime (Curso Básico de Música) | |
| Alunos matriculados e aproveitamento, por sexo, grau e regime (Curso Secundário de Música) | |
| Alunos matriculados e aproveitamento, por sexo, grau e regime (Curso Secundário de Canto) | |
| Alunos matriculados e aproveitamento por sexo (Curso Livre Especializado) | |
| Ensino Especializado em Desporto | 173 |
| Matrículas e Aproveitamento por ano de escolaridade | |
| PROFIJ e Aprendizagem | 177 |
| Matrículas e Aproveitamento, por ano de escolaridade e por sexo | |
| Ensino Profissional | 183 |
| Matrículas e Aproveitamento na rede pública, por ano de escolaridade e por sexo | |
| Matrículas e Aproveitamento na rede privada, por ano de escolaridade e por sexo | |
| Programa Oportunidade | 187 |
| Matrículas e Aproveitamento, por ano e por programa | |
| Cursos de Formação Vocacional | 189 |
| Matrículas e Aproveitamento, por sexo e por ciclo | |
| Programas Específicos do Regime Educativo Especial | 191 |
| Matrículas na rede pública, nos programas Específicos do Regime Educativo Especial | |
| Projeto Curricular Adaptado | 203 |
| Matrículas e Aproveitamento por ano de escolaridade, por sexo e por ciclos | |
| Educação de Adultos | 207 |
| Ensino Recorrente | 207 |
| Matrículas e Aproveitamento, por sexo e por nível de ensino | |
| Programa Reativar | 209 |
| Matrículas e Aproveitamento por ano de escolaridade, por sexo e por nível de ensino | |
| RVCC | 213 |
| Processos RVCC por concelho | |

INTRODUÇÃO

A Secretaria Regional da Educação, Cultura e Desporto (SRECD) divulga as estatísticas da educação relativas ao ano letivo de 2022/2023, em colaboração com as instituições de educação e ensino não superior da Região.

Esta publicação “Estatísticas da Educação 2022/2023” tem como principal objetivo disponibilizar informação estatística referente à educação pré-escolar, ao ensino básico e ao ensino secundário, visando promover o conhecimento do sistema educativo regional junto das entidades da administração pública, instituições, empresas, investigadores e sociedade em geral.

Os dados de origem foram obtidos dos dados administrativos constantes no sistema de gestão escolar (SGE), no Sistema Integrado de Gestão de Recursos Humanos da Administração Regional dos Açores (SIGRHARA) e na Base de dados de Pessoal Docente da Direção Regional da Educação e Administração Educativa (DREAE) e complementarmente a partir de instrumentos de notação.

Para um melhor enquadramento da informação disponibilizada, apresenta-se uma breve descrição do sistema educativo regional, bem como, os conceitos, indicadores e siglas mais relevantes.

No primeiro capítulo é reportada a informação estatística dos últimos 10 anos letivos, sendo os segundo e terceiro capítulos dedicados exclusivamente ao ano letivo de 2022/2023.

A Secretaria Regional da Educação, Cultura e Desporto agradece a imprescindível colaboração recebida de todas as Escolas da Região, públicas e privadas, as quais tornaram possível este documento.

A SECRETÁRIA REGIONAL

SISTEMA EDUCATIVO

O Sistema Educativo da Região Autónoma dos Açores assegura o direito à educação e à formação por iniciativa e responsabilidade de diferentes entidades públicas e privadas competentes abrangendo a Educação Pré-Escolar, o Ensino Básico (1.º, 2.º e 3.º ciclos) e o Ensino Secundário.

A rede pública, tutelada pela SRECD, é composta por 39 unidades Orgânicas, das quais 17 do Ensino Básico, 8 do Ensino Secundário, 13 do Ensino Básico e Secundário e um Conservatório Regional.

O Ensino Particular, Cooperativo e Solidário é ministrado nos estabelecimentos de educação e ensino pertencentes às Instituições Particulares de Solidariedade Social (IPSS), nos Colégios Particulares e nas Escolas Profissionais.

A **Educação Pré-Escolar** é definida pela Lei Quadro da Educação Pré-Escolar (Lei n.º 5/97, de 10 de fevereiro) como “(...) *a primeira etapa da educação básica no processo de educação ao longo da vida*”. É de frequência facultativa e destina-se às crianças com idades compreendidas entre os 3 anos e a idade de ingresso no Ensino Básico.

Constituem fundamentos e princípios educativos na educação pré-escolar, o desenvolvimento e a aprendizagem como vertentes indissociáveis no processo de evolução da criança, o reconhecimento da criança como sujeito e agente do processo educativo, a exigência de resposta a todas as crianças e a construção articulada do saber.

A matriz curricular de base da educação pré-escolar integra as áreas de conteúdo de Formação Pessoal e Social, de Expressão e Comunicação e a área de Conhecimento do Mundo.

O **Ensino Básico**, composto por nove anos de escolaridade, é de frequência obrigatória para todas as crianças e jovens a partir dos 6 anos e até ao término da escolaridade obrigatória (18 anos). O Ensino Básico é gratuito e universal e é constituído por três ciclos.

O **1.º Ciclo do Ensino Básico** tem a duração de quatro anos e apresenta um modelo de ensino articulado e globalizante, organizado por áreas curriculares disciplinares (nucleares e de suporte à aprendizagem) a cargo de um único professor, sem prejuízo de Educação Física e Inglês serem assegurados por docente da correspondente área disciplinar, assim como do desenvolvimento de projetos em coadjuvação, com docentes deste ou de outros ciclos de ensino.

O **2.º Ciclo do Ensino Básico**, com a duração de dois anos, está organizado por disciplinas, agregadas em áreas disciplinares, privilegiando-se as abordagens interdisciplinares potenciadas pela organização bidisciplinar dos grupos de docência desse ciclo. É também obrigatória a aprendizagem de uma língua estrangeira.

O **3.º Ciclo do Ensino Básico** é composto pelos três últimos anos do Ensino Básico e está organizado segundo um plano curricular composto por diferentes disciplinas nucleares, agregadas em áreas disciplinares, privilegiando abordagens interdisciplinares, com iniciação de uma segunda língua estrangeira, de frequência obrigatória. Funciona em regime de um professor por disciplina, podendo haver lugar à existência de parcerias pedagógicas entre duas ou mais disciplinas para o desenvolvimento de projetos interdisciplinares.

Os três ciclos do ensino básico, integram também as componentes de Tecnologias de Informação Comunicação e de Cidadania e Desenvolvimento; esta última, sem prejuízo da sua natureza transversal ou disciplinar, corresponde a um espaço curricular privilegiado para o desenvolvimento da formação pessoal e social e da consciência cívica dos alunos como elementos fundamentais no processo de formação de cidadãos responsáveis, participativos e críticos. São ainda proporcionadas Atividades de Apoio à Aprendizagem, de oferta obrigatória e de frequência facultativa, as quais assentam em metodologias de diferenciação pedagógica, integradas no contexto das medidas de suporte à aprendizagem das várias componentes de currículo.

O Ensino Básico compreende, ainda, cursos de educação e formação, de dupla certificação ou de formação profissionalizante, visando o cumprimento da escolaridade obrigatória e a inserção na vida ativa.

O **Ensino Secundário** é um ciclo de estudos com características próprias, com a duração de 3 anos, com frequência obrigatória para os alunos, até completarem os 18 anos de idade.

Têm acesso ao Ensino Secundário todos os alunos titulares do 3.º ciclo do Ensino Básico ou equivalente.

Integra percursos vocacionados para o prosseguimento de estudos (cursos científicos-humanísticos) e outros orientados para o prosseguimento de estudos e para o mercado de trabalho, ou seja, cursos de dupla certificação, tais como: cursos profissionais e cursos do Programa Formativo de Inserção de Jovens (PROFIJ). Os cursos dos percursos vocacionais predominantemente orientados para o mercado de trabalho conferem uma qualificação profissional de nível IV, para além da habilitação académica equivalente ao 12.º ano.

O **Ensino Artístico Especializado** consiste numa formação destinada a indivíduos que revelam potencialidades para o ingresso e progressão numa via de estudos artísticos aprofundados e profissionalizantes.

Na Região Autónoma dos Açores, o ensino artístico especializado organiza-se por curso de iniciação, curso básico de música ou de dança e cursos secundários de música, dança e canto.

O Curso de Iniciação destina-se a alunos do 1.º Ciclo do Ensino Básico e visa proporcionar aprendizagem da música, canto ou dança e desenvolver a sensibilidade estética, descobrir as potencialidades e capacidades do instrumento ou do corpo, desenvolver a coordenação motora e aprender a comunicar de um modo expressivo.

Os cursos básicos e secundários do ensino artístico especializado incluem ofertas educativas de música, dança e canto, que visam o aprofundamento da educação musical e dos conhecimentos em ciências musicais, propiciando o ensino complementar o domínio avançado da execução dos instrumentos e técnicas vocais. Os cursos básicos destinam-se a alunos dos 2.º e 3.º ciclos do ensino básico.

Os cursos do Ensino Artístico Especializado podem ser frequentados em regime integrado, articulado, supletivo e ainda em regime de cursos livres.

O **Ensino Especializado em Desporto** foi criado enquanto experiência de inovação pedagógica ao abrigo do Decreto Legislativo Regional n.º 7/2006/A, de 10 de março. Atualmente, é regulamentado pela Portaria n.º 14/2020, de 10 de fevereiro, fruto da parceria entre a Direção Regional da Educação e Administração Educativa e a Direção Regional do Desporto.

Os cursos do Ensino Especializado em Desporto desenvolvem-se em escolas dos 2.º e 3.º ciclos do Ensino Básico e destinam-se aos jovens destes ciclos de ensino que frequentam o Ensino Básico regular e pretendam aprofundar conhecimentos e desenvolver competências na área do desporto, e especialização numa modalidade desportiva.

A conclusão com aproveitamento das componentes curriculares do ensino regular e da componente de formação vocacional do Ensino Especializado em Desporto no nível avançado, no final do 9.º ano de escolaridade, dá lugar à emissão de certificado de conclusão do Ensino Especializado em Desporto.

O **Programa Formativo de Inserção de Jovens (PROFIJ)**, criado pela Resolução n.º 216/97, de 13 de novembro, sendo atualmente regulamentado pela Portaria n.º 52/2016, de 16 de junho, alterada pela Portaria n.º 86/2018, de 12 de julho, e pela Portaria n.º 107/2018, de 31 de agosto, é uma modalidade de ensino que visa a qualificação de jovens e a sua inserção no mercado de trabalho e que se destina a jovens com idades compreendidas entre os 14 e os 18

anos, para o Ensino Básico, e até aos 22 anos, para o Ensino Secundário. Apresenta um conjunto de cursos de carácter profissional, proporcionando uma diversificação curricular e combatendo o insucesso educativo. Tem por referenciais de formação, na componente de formação sociocultural e científica, os conteúdos programáticos estabelecidos para os cursos de educação e formação de jovens e cursos de aprendizagem, consoante se trate de formação de nível II ou IV, e os referenciais de competências e formação que integram o Catálogo Nacional de Qualificações (CNQ), no que se refere às componentes de formação tecnológica.

Os cursos do PROFIJ conferem uma dupla certificação, habilitação académica equivalente ao 3.º ciclo do ensino básico ou ao ensino secundário, e um nível de qualificação II ou IV, respetivamente. Estes cursos são ministrados exclusivamente em estabelecimentos do ensino público.

O **Ensino Profissional** é uma modalidade de ensino que visa, essencialmente, o desenvolvimento da formação profissional qualificante dos jovens. Atendendo ao facto de que estes cursos dedicam grande parte da sua carga horária à formação técnica, tecnológica e prática, permitem desenvolver competências específicas para o exercício de uma profissão. Deste modo, procura-se que os cursos lecionados em cada escola estejam relacionados com as características e necessidades da Região em que ela se insere. Esta modalidade de ensino rege-se pelo instituído no Decreto-Lei n.º 55/2018, de 6 de julho, e na Portaria n.º 235-A/2018, de 23 de agosto.

Os cursos do Ensino Profissional destinam-se aos alunos que, tendo concluído o 9.º ano de escolaridade, pretendam obter uma qualificação profissional de nível IV que possibilite o ingresso no mercado de trabalho, a par de uma habilitação académica que permita a candidatura ao ensino superior. Têm uma duração de três anos.

O **Programa Oportunidade**, reformulado pela Portaria n.º 60/2013, de 1 de agosto, constitui-se como um programa específico de recuperação da escolaridade, tendo como princípio a recuperação do aluno e a respetiva reintegração no currículo do ensino regular. O Programa Oportunidade é constituído por quatro subprogramas: Oportunidade I, Oportunidade II, Oportunidade III e Oportunidade Profissionalizante. Visa contribuir para o aumento do sucesso educativo dos alunos, através da melhoria da aquisição de conhecimentos e competências e o desenvolvimento de atitudes e valores consagrados nos currículos em vigor e prevenir situações de insucesso escolar repetido e/ou abandono escolar precoce.

Os **Cursos de Formação Vocacional** foram criados pelo Despacho Normativo n.º 12/2014 de 5 de maio, em regime de experiência pedagógica, o qual estabelece a estrutura curricular, os termos e as normas de organização.

Os cursos de formação vocacional enquadram-se no âmbito das experiências de inovação pedagógica e assumem-se como uma medida de exceção e remediação a implementar quando os demais programas de recuperação da escolaridade falhem, sendo, por isso, e preferencialmente, direcionados para os alunos em situação de risco de incumprimento da escolaridade, originada por forte absentismo escolar, desmotivação ou dificuldades de integração na comunidade educativa, provenientes do Programa Oportunidade, com frequência do ano suplementar e não reintegrados no ensino regular por falta de aproveitamento escolar.

Destinam-se a alunos com 14 ou mais anos de idade e têm como objetivo assegurar a conclusão dos 2.º e 3.º ciclos do ensino básico e o prosseguimento de estudos no ensino secundário.

A Educação Especial, visa a inclusão social e a promoção da igualdade de oportunidades de crianças e jovens com necessidades educativas especiais, mediante a adequação dos processos de ensino e aprendizagem.

Os **Programas Específicos do Regime Educativo Especial** assentam numa perspetiva curricular funcional, substituindo as competências definidas para cada ciclo ou nível de educação e ensino e tem como objetivo promover a autonomia, facilitar o desenvolvimento de competências pessoais e sociais e, quando possível, a aquisição de competências escolares, de orientação vocacional ou de formação profissionalizante, orientadas para o exercício de uma atividade profissional, cujas necessidades educativas especiais não permitam a inclusão no currículo educativo comum.

Tipologia e estrutura organizativa:

- a) Programa Socioeducativo (EPE ou 1.ºCEB; entre 3 e 11 anos de idade)
- b) Programa Despiste e Orientação Vocacional; (1.º CEB - alunos a partir dos 11 anos de idade)
- c) Programa Pré-Profissionalização; (conclusão do 2.º Ciclo do Ensino Básico)
- d) Programa de Formação Profissionalizante; (conclusão do 3.º Ciclo do Ensino Básico, com possibilidade de obtenção de uma qualificação profissional de Nível II)
- e) Programa Ocupacional (ensino definido dos 6 aos 16/18 anos)

O **Projeto Curricular Adaptado**, é uma oferta específica de natureza complementar a outras existentes tendo em vista a inclusão social dos alunos com necessidades educativas especiais semelhantes, de acordo com os projetos educativos individuais, aprovados e adaptados às necessidades específicas destes alunos, nos termos que estiverem regulamentados para a modalidade e nível de ensino.

A elaboração e aplicação de um projeto curricular adaptado rege-se pelo estabelecido no regulamento aplicável à modalidade e não pode pôr em causa as orientações curriculares, aprendizagens e competências definidas para o correspondente nível ou ciclo de ensino.

A frequência de uma turma com projeto curricular adaptado não impede a transição dos alunos para uma turma do regime educativo comum no ano, ciclo ou nível de ensino subsequente.

Educação e Formação de Adultos

O **Ensino Recorrente** é uma modalidade especial de educação escolar, destinada especificamente aos indivíduos que já não se encontram na idade prevista para frequência do Ensino Básico e/ou do Ensino Secundário. O Ensino Recorrente permite, através da frequência pela via presencial ou mediatizada, a conclusão da escolaridade básica ou secundária e a aquisição de competências e conhecimentos essenciais para o desenvolvimento pessoal e profissional, em qualquer etapa da vida e de acordo com a disponibilidade própria, em qualquer momento do ano letivo. A sua oferta por parte das unidades orgânicas só é autorizada quando esteja assegurado o número mínimo de alunos para a lecionação de qualquer disciplina e bloco.

Destina-se a indivíduos que ultrapassaram o limite etário da escolaridade obrigatória. Este ensino confere aos alunos a certificação académica do ensino regular. A metodologia deste ensino tem em linha de conta a faixa etária dos alunos, apresentando planos e métodos de estudos diferentes dos utilizados no ensino regular.

O **Programa REATIVAR** foi criado pela Portaria n.º 82/2003, de 16 de outubro, alterada pela Portaria n.º 107/2009, de 28 de dezembro, e regulamentado pelo Despacho Normativo n.º 37/2010, de 2 de junho. É um programa que visa qualificar adultos (mais de 18 anos) e excepcionalmente jovens a partir de 16 anos, em rotura com o sistema educativo comum, e desenvolve-se, preferencialmente, segundo percursos de dupla certificação, isto é, conferindo uma certificação profissional relativa a uma formação de nível I, II ou III, associada a uma progressão escolar, com equivalência ao 2.º e ao 3.º Ciclos do Ensino Básico ou ao Ensino Secundário. Introduce ainda, na RAA, percursos formativos de nível secundário de educação e nível III de formação, designados S3 – Tipo A, S3 – Tipo B e S3 – Tipo C, destinados à promoção de uma escolarização de segunda oportunidade, em contextos não formais de educação de adultos e estruturados em conformidade com os correspondentes cursos de Educação e Formação de Adultos. Para além da dupla certificação, este programa permite, também, apenas a certificação escolar (os 1.º, 2.º, 3.º ciclos do Ensino Básico e o Ensino Secundário) e/ou apenas a certificação de formação profissional.

A **Rede Valorizar** destina-se a assegurar a todos os cidadãos da RAA, maiores de 18 anos, o **reconhecimento, a validação e a certificação de competências (RVCC)** de nível básico, secundário e/ou profissional e o encaminhamento para formação académica e/ou profissional. A Rede Valorizar é um serviço do Governo Regional, estando os seus aspetos funcionais na dependência da Direção Regional da Qualificação Profissional e Emprego.

Organograma do Sistema Educativo da RAA

| | | | | | | | | |
|----------------------|--------------------------------|--------------------------------|--------------------------------|-------------------|-------------------------------|--|-----------------------------|-------------------------------|
| Educação de Adultos | Extra-Escolar | Ensino Recorrente | Programa REATIVAR | RVCC | Regime Educativo Especial | Programas Específicos do Regime Educativo Especial | Projeto Curricular Adaptado | |
| Ensino Secundário | Cursos Científico-Humanísticos | Ensino Profissional (Nível IV) | Ensino Artístico Especializado | PROFIJ (Nível IV) | | | | Cursos de Formação Vocacional |
| | 3.º Ciclo | Ensino Regular | Ensino Artístico Especializado | PROFIJ (Nível II) | | | | |
| Ensino Básico | 2.º Ciclo | Ensino Regular | Ensino Artístico Especializado | | Cursos de Formação Vocacional | | | |
| | 1.º Ciclo | Ensino Regular | Ensino Artístico Especializado | | Programa Oportunidade II | | | |
| | | | | | | Programa Oportunidade I | | |
| Educação Pré-Escolar | | | | | | | | |

Glossário

| | |
|--------------------------------------|--|
| Abandono Escolar | Abandono do sistema de educação e formação antes da conclusão da escolaridade obrigatória e dentro dos limites etários previstos na lei. |
| Aluno | Indivíduo que, após um ato de registo administrativo, participa em percursos de educação e formação no âmbito de educação formal. |
| Aluno Matriculado | vide Aluno |
| Ano de Escolaridade | Ano de estudos completo legalmente instituído e que corresponde a cada um dos 12 anos da escolaridade obrigatória. |
| Ano Escolar | Período compreendido entre o dia 1 de setembro de um ano civil e o dia 31 de agosto do ano civil seguinte. |
| Ano Letivo | Período do ano escolar que corresponde a um mínimo de 180 dias efetivos no ensino básico e no ensino secundário. |
| Aproveitamento | Resultado do processo de avaliação das aprendizagens do aluno e do formando. |
| Ciclo de Estudos | Etapa de ensino definida na estrutura do sistema de educação e formação com determinado tempo de duração normal e identidade própria a nível de objetivos, finalidades, organização curricular, tipo de docência e programas. |
| Conclusão | Situação que ocorre em consequência do aproveitamento com êxito do aluno ou formando na finalização de um nível de ensino, ciclo de estudos, ou curso, de uma unidade de formação, unidade de formação de curta duração, unidade de competência ou componente de formação. |
| Curso Artístico Especializado | Curso do ensino artístico especializado orientado para o prosseguimento de estudos e/ou para a inserção no mercado de trabalho, consoante a área artística. Compreende três regimes de frequência distintos: regime integrado, regime articulado e regime supletivo. No ensino básico, os cursos nas áreas da Dança e da Música conferem o nível 2 do Quadro Nacional de Qualificações; no ensino secundário, os cursos nas áreas da Dança, Artes Visuais e Audiovisuais conferem o nível 4 do Quadro Nacional de Qualificações; os cursos na área da Música conferem o nível 3 do Quadro Nacional de Qualificações. |
| Curso Profissional | Curso do ensino profissional que tem duração normal de 3 anos. Destina-se a jovens e confere dupla certificação: conclusão do ensino secundário e nível 4 do Quadro Nacional de Qualificações. |

| | |
|---------------------------------------|---|
| Desistência | Situação que ocorre em consequência do abandono temporário de aluno ou formandos da frequência das atividades letivas de um curso, de um período de formação ou de uma ou mais disciplinas no decurso de um ano letivo. Inclui-se o abandono, a anulação da matrícula e a exclusão por excesso de faltas. |
| Ensino Artístico Especializado | Ensino que proporciona uma formação especializada dirigida a indivíduos que revela comprovadas aptidões ou talentos para ingresso e progressão numa via de estudos artísticos, permitindo a conclusão dos ensinos básico e/ou secundário. Contempla as áreas de Dança, Música, Artes Visuais e Audiovisuais. |
| Ensino Básico | Nível de ensino que visa assegurar aprendizagens num nível elementar ou intermédio de complexidade, permitindo o prosseguimento de estudos ou o ingresso no mercado de trabalho. Dura nove anos, compreende três ciclos de estudos sequenciais (o 1º ciclo de quatro anos, o 2º ciclo de dois anos e o 3º ciclo de três anos) e confere um diploma. |
| Ensino Privado | Ensino promovido, controlado e gerido por uma entidade privada, com tutela pedagógica e científica do Estado. |
| Ensino Profissional | Ensino que tem por objetivo imediato a preparação científica e técnica para o exercício de uma profissão, privilegiando a qualificação inicial para a entrada no mercado de trabalho e permitindo o prosseguimento de estudos. |
| Ensino Público | Ensino cujo funcionamento e gestão é da responsabilidade exclusiva do Estado, das regiões autónomas, das autarquias locais ou de outras pessoas de direito público. |
| Ensino Recorrente | Ensino que se destina a alunos com idade superior a 18 anos e visa a conclusão do ensino básico ou do ensino secundário a quem não os completou ou deles não usufruiu em idade definida na legislação em vigor. |
| Ensino Regular | Ensino estruturado em ciclos de estudo e anos de escolaridade que visa a conclusão do ensino básico e/ou do ensino secundário e que se destina ao prosseguimento de estudos dos alunos que frequentam o sistema de educação e formação dentro dos limites etários previstos na lei. |
| Ensino Secundário | Nível de ensino que sucede ao ensino básico, caracteriza-se por maior diversidade e complexidade da oferta de educação e formação e visa aprofundamento de aprendizagens para o prosseguimento de estudos ou o ingresso no mercado de trabalho. Corresponde a um ciclo de estudos de três anos de escolaridade (10º, 11º e 12º) e confere um diploma. |

| | |
|---------------------------|---|
| Escola Básica | Estabelecimento de ensino não superior onde é ministrado o ensino básico e, por vezes, a educação pré-escolar. |
| Jardim de Infância | Estabelecimento onde é exclusivamente ministrada a educação pré-escolar. |
| Matrícula | Ato de registo formal e obrigatório para a frequência de um estabelecimento de ensino, público ou privado. |
| Regime Articulado | Regime de frequência de um curso artístico especializado segundo o qual a lecionação das disciplinas da área artística é assegurada por uma escola artística e as restantes disciplinas por outra escola básica e/ou secundária. |
| Regime Integrado | Regime de frequência de um curso artístico especializado segundo o qual o aluno frequenta todas as disciplinas desse curso na mesma escola básica e/ou secundária. |
| Regime Supletivo | Regime de frequência de um curso artístico especializado de música, segundo o qual o aluno frequenta exclusivamente as disciplinas da área artística desse curso, independentemente de estar a frequentar outro curso, das suas habilitações académicas ou de atividades profissionais. |
| Retenção | Situação que ocorre em consequência do aproveitamento sem êxito do aluno pelo não cumprimento dos requisitos previstos na legislação em vigor para a frequência no ano de escolaridade seguinte àquele em que se encontra. |
| Transição | Situação que ocorre em consequência do aproveitamento com êxito do aluno ou do formando pelo cumprimento dos requisitos previstos na legislação em vigor para a frequência no ano de escolaridade ou no período de formação seguinte àquele em que se encontra. |

Indicadores

Taxa de escolarização por idade

Relação percentual entre o número de alunos matriculados e a população residente, em cada uma das idades.

Nota: A consideração de fontes distintas de informação - dados administrativos, relativos ao número de alunos matriculados; e estimativas da população residente - poderá originar valores superiores a 100%. Nestes casos, opta-se por apresentar o valor máximo teoricamente admissível (100%).

Taxa de feminidade

Relação percentual entre a população do sexo feminino e a população total.

Taxa de retenção e desistência

Relação percentual entre o número de alunos que não podem transitar para o ano de escolaridade seguinte e o número de alunos matriculados, nesse ano letivo.

Taxa de transição/conclusão

Relação percentual entre o número de alunos que, no final de um ano letivo, obtêm aproveitamento (podendo transitar para o ano de escolaridade seguinte) e o número de alunos matriculados, nesse ano letivo.

A designação “taxa de conclusão” refere-se ao aproveitamento no último ano de um ciclo/nível de ensino.

Taxa real de escolarização

Relação percentual entre o número de alunos matriculados num determinado ciclo de estudos, em idade normal de frequência desse ciclo de estudos, e a população residente dos mesmos níveis etários.

| Ciclo de estudos | Idade normal (anos) |
|--------------------------|---------------------|
| Educação pré-escolar | 3-5 |
| Ensino básico - 1º ciclo | 6-9 |
| Ensino básico - 2º ciclo | 10-11 |
| Ensino básico - 3º ciclo | 12-14 |
| Ensino secundário | 15-17 |

Nota: A consideração de fontes distintas de informação - dados administrativos, relativos ao número de alunos matriculados; e estimativas da população residente - poderá originar valores superiores a 100%. Nestes casos, opta-se por apresentar o valor máximo teoricamente admissível (100%).

Siglas e Abreviaturas

Ilhas da Região:

| | |
|----------|----------------------------|
| SMA..... | Santa Maria |
| SMG..... | São Miguel |
| TER..... | Terceira |
| GRA..... | Graciosa |
| SJO..... | São Jorge |
| PIC..... | Pico |
| FAI..... | Faial |
| FLO..... | Flores |
| COR..... | Corvo |
| RAA..... | Região Autónoma dos Açores |

Tipologia dos estabelecimentos de ensino:

| | |
|----------------------|--|
| Jl..... | Jardim de Infância |
| EB1..... | Escola Básica com 1.º Ciclo do Ensino Básico |
| EB1/Jl..... | Escola Básica com 1.º Ciclo do Ensino Básico e Educação Pré-Escolar |
| EB2,3..... | Escola Básica com 2.º e 3.º Ciclos do Ensino Básico |
| EB3/S..... | Escola Básica com 3.º Ciclo do Ensino Básico e Ensino Secundário |
| EB2,3/S..... | Escola Básica com 2.º e 3.º Ciclos do Ensino Básico e Ensino Secundário |
| EB1,2,3/Jl/S/EA..... | Escola Básica com 1.º, 2.º e 3.º Ciclos do Ensino Básico, Educação Pré-Escolar, Ensino Secundário e Ensino Artístico |
| ES..... | Escola Secundária |
| EP..... | Escola Profissional |
| CSV..... | Conservatório |

Tipologia dos agrupamentos escolares:

| | |
|----------|--|
| EBI..... | Escola Básica Integrada (Agrupamento de Escolas com Educação Pré-Escolar e 1.º, 2.º e 3.º Ciclos do Ensino Básico) |
| EBS..... | Escola Básica Integrada com Ensino Secundário |

Níveis de educação/ensino regular:

| | |
|----------|--|
| EPE..... | Educação Pré-Escolar |
| EB..... | Ensino Básico (1.º, 2.º e 3.º Ciclos) |
| ES..... | Ensino Secundário (10.º, 11.º e 12.º anos de escolaridade) |
| CCH..... | Cursos Científico-Humanísticos (Ensino Secundário) |

Níveis de qualificação:

| | |
|---------------|---|
| Nível II..... | Equivalente ao 3.º Ciclo do Ensino Básico |
| Nível IV..... | Equivalente ao Ensino Secundário |

Outras:

| | |
|--------|-----------|
| M..... | Masculino |
| F..... | Feminino |

I - ESTATÍSTICAS DA EDUCAÇÃO
2012/2013 a 2022/2023

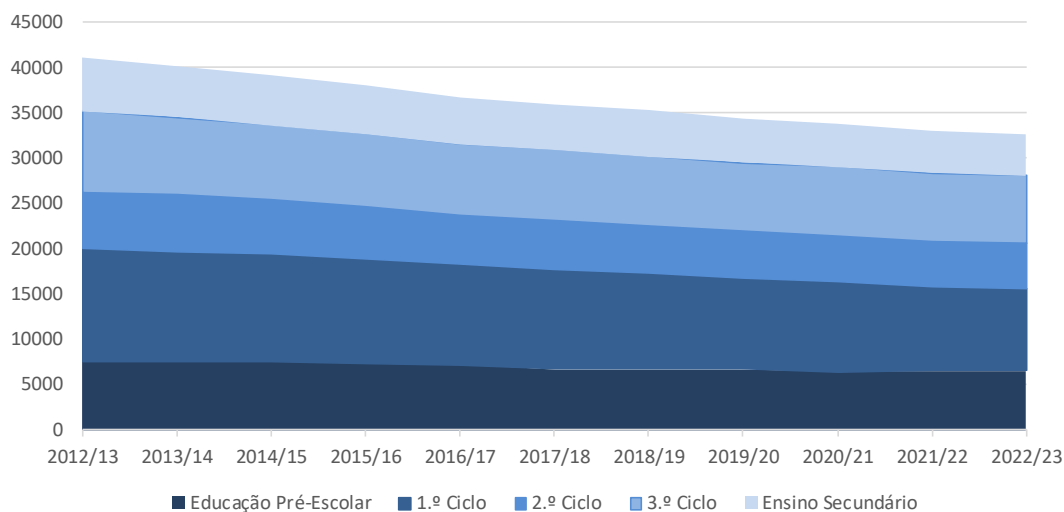
1. Alunos

Q.I.1.1 - Alunos matriculados por nível de educação/ensino, ensino regular, rede pública e privada

| Ano letivo | | 2012/13 | 2013/14 | 2014/15 | 2015/16 | 2016/17 | 2017/18 | 2018/19 | 2019/20 | 2020/21 | 2021/22 | 2022/23 * |
|--------------------------|-----------|---------|---------|---------|---------|---------|---------|---------|---------|---------|---------|-----------|
| Nível de educação/ensino | | | | | | | | | | | | |
| Total | | 41161 | 40206 | 39135 | 38036 | 36714 | 35836 | 35329 | 34444 | 33803 | 32962 | 32645 |
| Educação Pré-Escolar | | 7564 | 7600 | 7539 | 7341 | 7166 | 6712 | 6706 | 6670 | 6439 | 6545 | 6516 |
| Ensino básico | Total | 27585 | 26908 | 26140 | 25360 | 24320 | 24191 | 23445 | 22850 | 22536 | 21798 | 21490 |
| | 1.º Ciclo | 12456 | 12067 | 11811 | 11477 | 11089 | 11005 | 10571 | 10169 | 9927 | 9281 | 9159 |
| | 2.º Ciclo | 6190 | 6228 | 6053 | 5737 | 5402 | 5329 | 5253 | 5105 | 5014 | 5055 | 4855 |
| | 3.º Ciclo | 8939 | 8613 | 8276 | 8146 | 7829 | 7857 | 7621 | 7576 | 7595 | 7462 | 7476 |
| Ensino Secundário | | 6012 | 5698 | 5456 | 5335 | 5228 | 4933 | 5178 | 4924 | 4828 | 4619 | 4639 |

* Inclui no 1.º Ciclo - 9 alunos do Ensino Doméstico e no 3.º Ciclo - 2 alunos do Ensino Doméstico. No Ensino Secundário está incluído o Ensino Artístico Especializado.

G.I.1.1 - Alunos matriculados por nível de educação/ensino, ensino regular, rede pública e privada



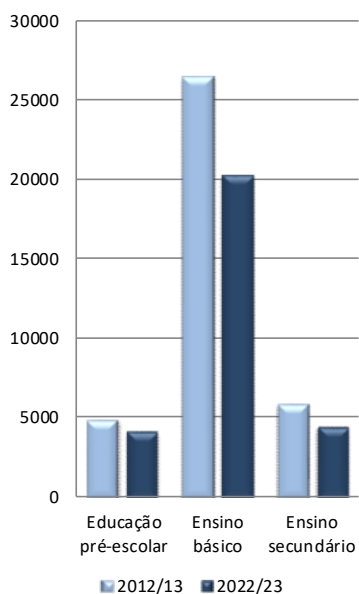
Q.I.1.2 - Alunos matriculados por nível de educação/ensino e natureza do estabelecimento, ensino regular

| Ano letivo | | 2012/13 | 2013/14 | 2014/15 | 2015/16 | 2016/17 | 2017/18 | 2018/19 | 2019/20 | 2020/21 | 2021/22 | 2022/23 |
|----------------------|----------------|--------------------------|---------|---------|---------|---------|---------|---------|---------|---------|---------|---------|
| | | Nível de educação/ensino | | | | | | | | | | |
| Total | Ensino público | 37535 | 36426 | 35430 | 34362 | 32911 | 32143 | 31575 | 30632 | 30191 | 29376 | 29027 |
| | Ensino privado | 3626 | 3780 | 3705 | 3674 | 3803 | 3693 | 3754 | 3812 | 3612 | 3586 | 3618 |
| Educação pré-escolar | Ensino público | 4996 | 4988 | 5067 | 4926 | 4619 | 4258 | 4194 | 4133 | 4061 | 4241 | 4226 |
| | Ensino privado | 2568 | 2612 | 2472 | 2415 | 2547 | 2454 | 2512 | 2537 | 2378 | 2304 | 2290 |
| Ensino básico | Ensino público | 26557 | 25768 | 24960 | 24205 | 23153 | 23068 | 22317 | 21678 | 21400 | 20622 | 20275 |
| | Ensino privado | 1028 | 1140 | 1180 | 1155 | 1167 | 1123 | 1128 | 1172 | 1136 | 1176 | 1215 |
| Ensino secundário | Ensino público | 5982 | 5670 | 5403 | 5231 | 5139 | 4817 | 5064 | 4821 | 4730 | 4513 | 4526 |
| | Ensino privado | 30 | 28 | 53 | 104 | 89 | 116 | 114 | 103 | 98 | 106 | 113 |

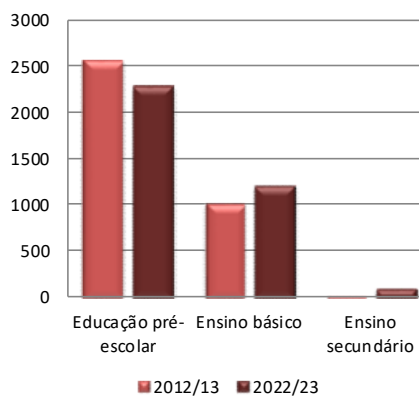
* Inclui no 1.º Ciclo - 9 alunos do Ensino Doméstico e no 3.º Ciclo - 2 alunos do Ensino Doméstico. No Ensino Secundário está incluído o Ensino Artístico Especializado.

G.I.1.2 - Alunos matriculados por nível de educação/ensino e natureza do estabelecimento, ensino regular

Ensino público



Ensino privado

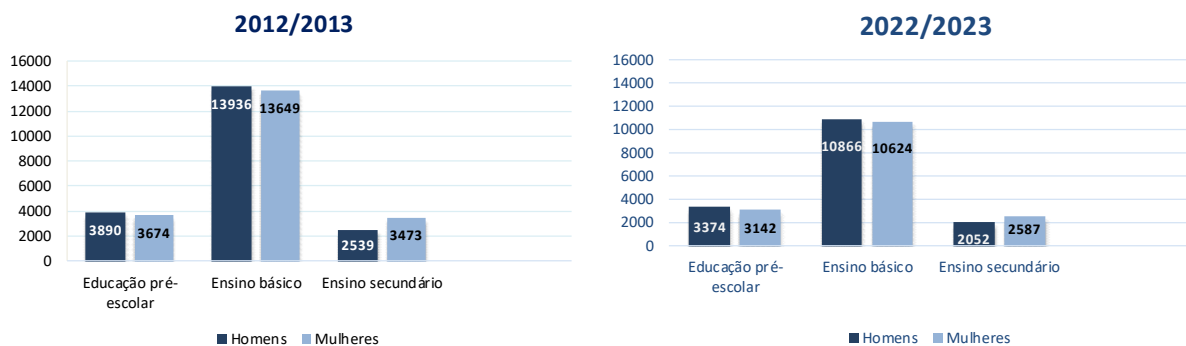


Q.I.1.3 - Alunos matriculados por nível de educação/ensino e sexo, ensino regular, rede pública e privada

| Nível de educação/ensino | | Ano letivo | | | | | | | | | | |
|--------------------------|----------|------------|---------|---------|---------|---------|---------|---------|---------|---------|---------|---------|
| | | 2012/13 | 2013/14 | 2014/15 | 2015/16 | 2016/17 | 2017/18 | 2018/19 | 2019/20 | 2020/21 | 2021/22 | 2022/23 |
| Total | Homens | 20365 | 19969 | 19373 | 18955 | 18266 | 17916 | 17562 | 17132 | 16901 | 16413 | 16292 |
| | Mulheres | 20796 | 20237 | 19762 | 19081 | 18448 | 17920 | 17767 | 17312 | 16902 | 16549 | 16353 |
| Educação pré-escolar | Homens | 3890 | 3950 | 3894 | 3831 | 3760 | 3483 | 3486 | 3463 | 3413 | 3445 | 3374 |
| | Mulheres | 3674 | 3650 | 3645 | 3510 | 3406 | 3229 | 3220 | 3207 | 3026 | 3100 | 3142 |
| Ensino básico | Homens | 13936 | 13567 | 13205 | 12792 | 12225 | 12278 | 11835 | 11540 | 11361 | 10949 | 10866 |
| | Mulheres | 13649 | 13341 | 12935 | 12568 | 12095 | 11913 | 11610 | 11310 | 11175 | 10849 | 10624 |
| Ensino secundário | Homens | 2539 | 2452 | 2274 | 2332 | 2281 | 2155 | 2241 | 2129 | 2127 | 2019 | 2052 |
| | Mulheres | 3473 | 3246 | 3182 | 3003 | 2947 | 2778 | 2937 | 2795 | 2701 | 2600 | 2587 |

* Inclui no 1.º Ciclo - 9 alunos do Ensino Doméstico e no 3.º Ciclo - 2 alunos do Ensino Doméstico. No Ensino Secundário está incluído o Ensino Artístico Especializado.

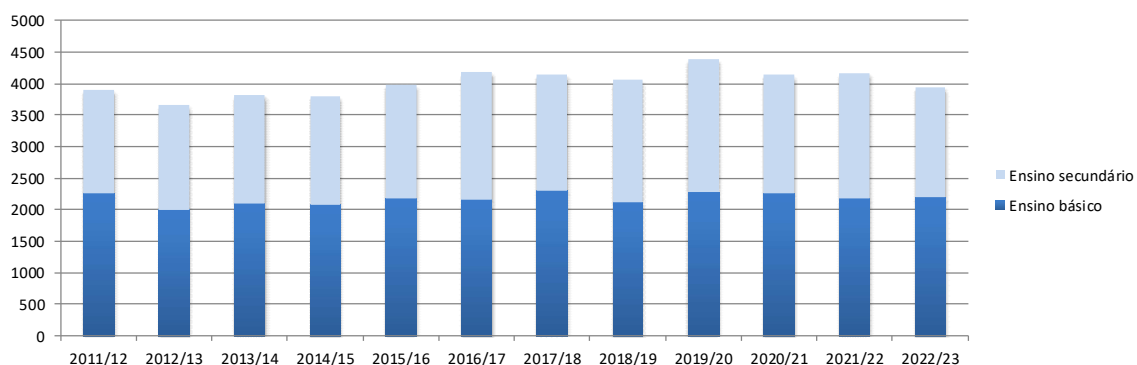
G.I.1.3 - Alunos matriculados por nível de educação/ensino e sexo, ensino regular, rede pública e privada



Q.I.1.4 - Alunos que concluíram os ensinos básico e secundário, ensino regular e profissional, rede pública e privada

| Nível Ensino \ Ano Letivo | 2011/12 | 2012/13 | 2013/14 | 2014/15 | 2015/16 | 2016/17 | 2017/18 | 2018/19 | 2019/20 | 2020/21 | 2021/22 | 2022/23 |
|---------------------------|---------|---------|---------|---------|---------|---------|---------|---------|---------|---------|---------|---------|
| Ensino básico | 2261 | 1988 | 2095 | 2079 | 2187 | 2158 | 2304 | 2110 | 2281 | 2256 | 2189 | 2198 |
| Ensino secundário | 1649 | 1679 | 1719 | 1715 | 1793 | 2036 | 1836 | 1948 | 2115 | 1884 | 1976 | 1754 |

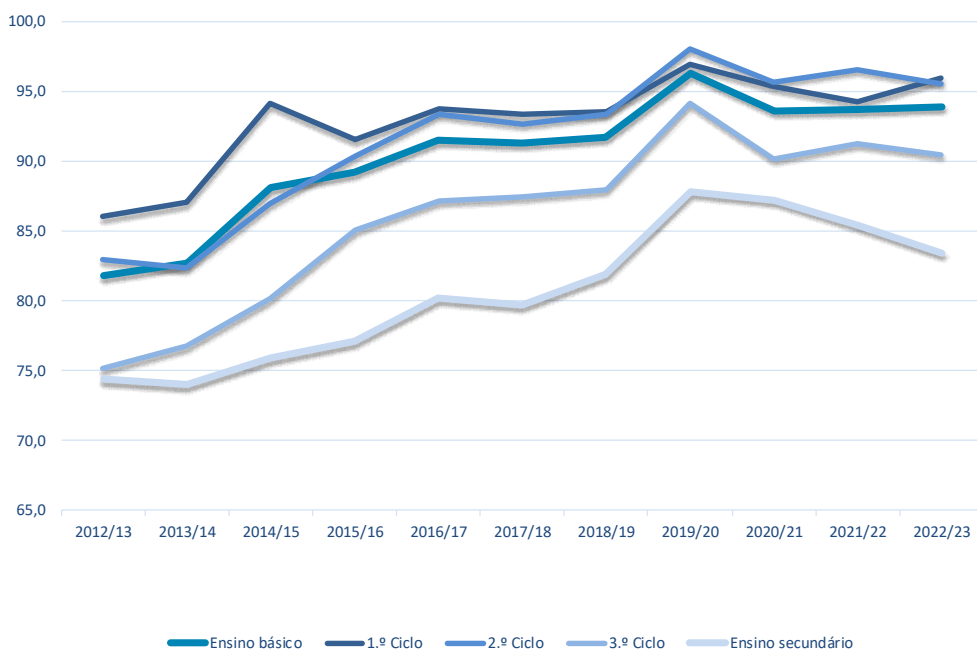
G.I.1.4 - Alunos que concluíram os ensinos básico e secundário, ensino regular e profissional, rede pública e privada



Q.I.1.5 - Taxa de transição/conclusão (%) nos ensinos básico e secundário, ensino regular e profissional, rede pública e privada

| Nível de ensino | Ano letivo | | | | | | | | | | |
|-------------------|------------|---------|---------|---------|---------|---------|---------|---------|---------|---------|---------|
| | 2012/13 | 2013/14 | 2014/15 | 2015/16 | 2016/17 | 2017/18 | 2018/19 | 2019/20 | 2020/21 | 2021/22 | 2022/23 |
| Ensino básico | 81,8 | 82,7 | 88,1 | 89,2 | 91,5 | 91,3 | 91,7 | 96,3 | 93,6 | 93,7 | 93,9 |
| 1.º Ciclo | 86,1 | 87,1 | 94,2 | 91,5 | 93,8 | 93,3 | 93,5 | 97,0 | 95,3 | 94,2 | 95,9 |
| 2.º Ciclo | 83,0 | 82,4 | 87,0 | 90,4 | 93,4 | 92,6 | 93,4 | 98,1 | 95,6 | 96,5 | 95,5 |
| 3.º Ciclo | 75,1 | 76,8 | 80,2 | 85,1 | 87,1 | 87,5 | 88,0 | 94,2 | 90,1 | 91,3 | 90,5 |
| Ensino secundário | 74,5 | 74,0 | 75,9 | 77,1 | 80,2 | 79,7 | 81,9 | 87,8 | 87,2 | 85,5 | 83,4 |

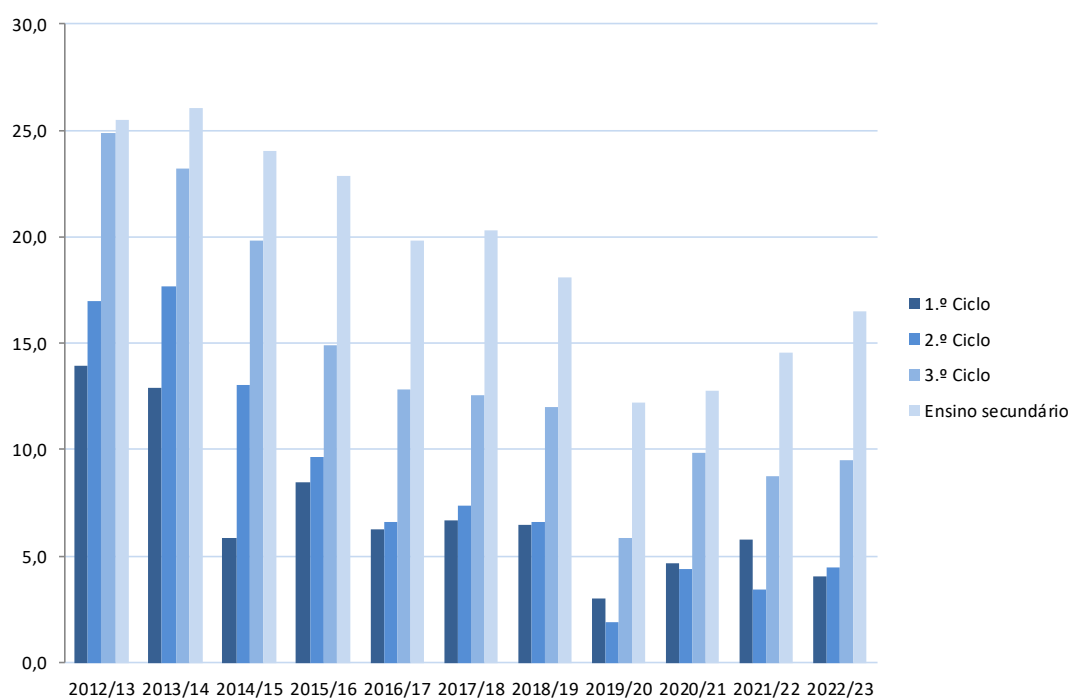
G.I.1.5 - Taxa de transição/conclusão (%) nos ensinos básico e secundário, ensino regular e ensino profissional, rede pública e privada



Q.I.1.6 - Taxa de retenção e desistência (%) nos ensinos básico e secundário, ensino regular e ensino profissional, rede pública e privada

| Ano letivo Nível de ensino | 2012/13 | 2013/14 | 2014/15 | 2015/16 | 2016/17 | 2017/18 | 2018/19 | 2019/20 | 2020/21 | 2021/22 | 2022/23 |
|-------------------------------|---------|---------|---------|---------|---------|---------|---------|---------|---------|---------|---------|
| Ensino básico | 18,2 | 17,3 | 11,9 | 10,8 | 8,5 | 8,7 | 8,3 | 3,7 | 6,4 | 6,3 | 6,0 |
| 1.º Ciclo | 13,9 | 12,9 | 5,8 | 8,5 | 6,2 | 6,7 | 6,5 | 3,0 | 4,7 | 5,8 | 4,0 |
| 2.º Ciclo | 17,0 | 17,6 | 13,0 | 9,6 | 6,6 | 7,4 | 6,6 | 1,9 | 4,4 | 3,5 | 4,5 |
| 3.º Ciclo | 24,9 | 23,2 | 19,8 | 14,9 | 12,9 | 12,5 | 12,0 | 5,8 | 9,9 | 8,7 | 9,5 |
| Ensino secundário | 25,5 | 26,0 | 24,1 | 22,9 | 19,8 | 20,3 | 18,1 | 12,2 | 12,8 | 14,5 | 16,5 |

G.I.1.6 - Taxa de retenção e desistência (%) nos ensinos básico e secundário, ensino regular e ensino profissional, rede pública e privada

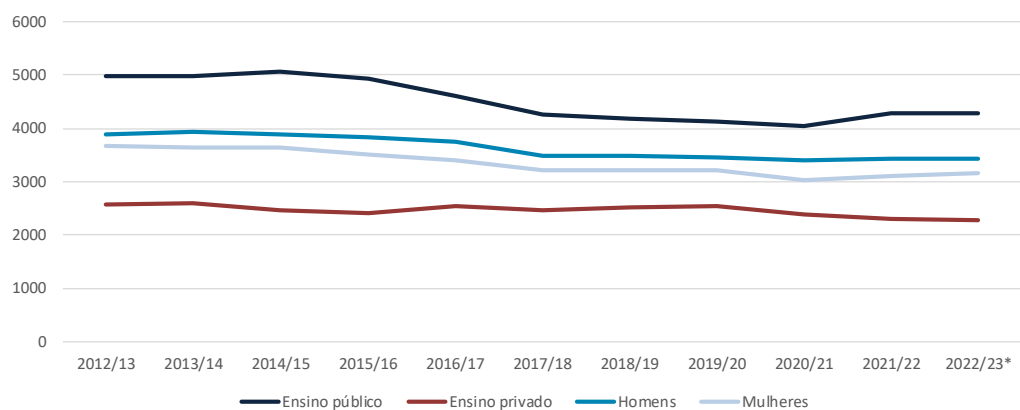


Q.I.1.7 - Crianças inscritas na educação pré-escolar, por natureza do estabelecimento e sexo

| Natureza e sexo | | Ano letivo | | | | | | | | | | |
|-----------------|----------------|------------|---------|---------|---------|---------|---------|---------|---------|---------|---------|----------|
| | | 2012/13 | 2013/14 | 2014/15 | 2015/16 | 2016/17 | 2017/18 | 2018/19 | 2019/20 | 2020/21 | 2021/22 | 2022/23* |
| Total | | 7564 | 7600 | 7539 | 7341 | 7166 | 6712 | 6706 | 6670 | 6439 | 6589 | 6574 |
| Natureza | Ensino público | 4996 | 4988 | 5067 | 4926 | 4619 | 4258 | 4194 | 4133 | 4061 | 4285 | 4284 |
| | Ensino privado | 2568 | 2612 | 2472 | 2415 | 2547 | 2454 | 2512 | 2537 | 2378 | 2304 | 2290 |
| Sexo | Homens | 3890 | 3950 | 3894 | 3831 | 3760 | 3483 | 3486 | 3463 | 3413 | 3445 | 3419 |
| | Mulheres | 3674 | 3650 | 3645 | 3510 | 3406 | 3229 | 3220 | 3207 | 3026 | 3100 | 3155 |

* Inclui 58 crianças da modalidade PEREE Socioeducativo

G.I.1.7 - Crianças inscritas na educação pré-escolar, por natureza do estabelecimento e sexo

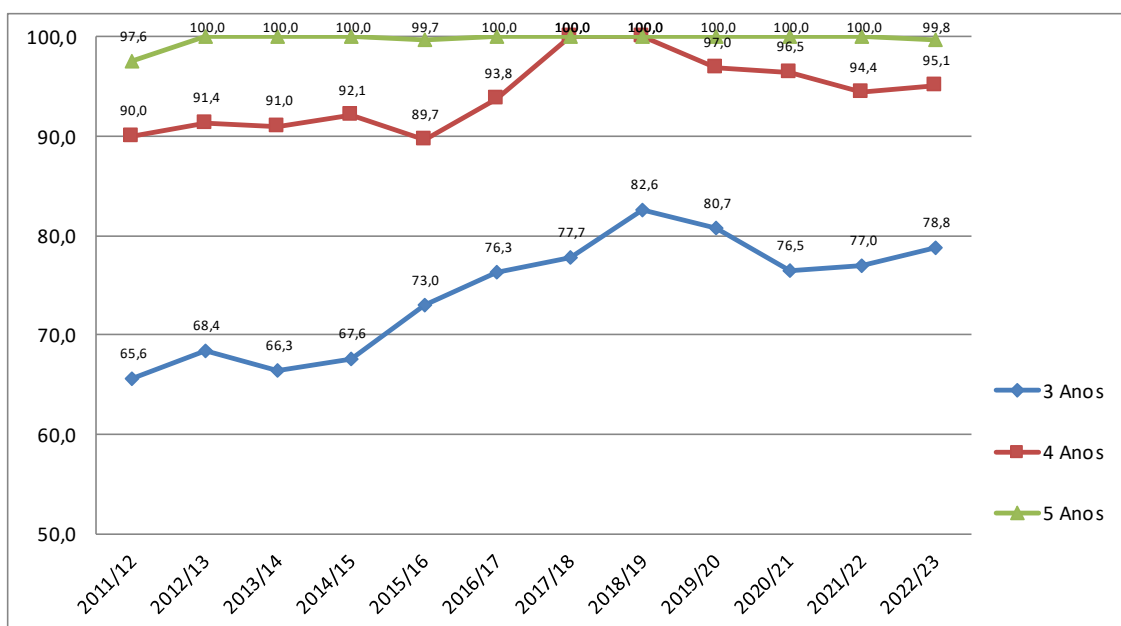


Q.I.1.8 - Crianças inscritas na educação pré-escolar, por idade, rede pública e privada

| Ano letivo / Idade | 2012/13 | 2013/14 | 2014/15 | 2015/16 | 2016/17 | 2017/18 | 2018/19 | 2019/20 | 2020/21 | 2021/22 | 2022/23* |
|--------------------|---------|---------|---------|---------|---------|---------|---------|---------|---------|---------|----------|
| Total | 7564 | 7600 | 7541 | 7361 | 7180 | 6725 | 6740 | 6715 | 6480 | 6589 | 6574 |
| 3 Anos | 1842 | 1790 | 1824 | 1745 | 1725 | 1709 | 1800 | 1774 | 1684 | 1754 | 1726 |
| 4 Anos | 2495 | 2441 | 2481 | 2408 | 2222 | 2259 | 2222 | 2099 | 2121 | 2086 | 2176 |
| 5 Anos | 2767 | 2757 | 2705 | 2682 | 2719 | 2451 | 2326 | 2277 | 2198 | 2264 | 2213 |
| >= 6 Anos | 460 | 612 | 531 | 526 | 514 | 306 | 392 | 565 | 477 | 457 | 439 |

* No total estão Incluídas 20 crianças com 2 anos a 31 de dezembro de 2022.

G.I.1.8 - Taxa de pré-escolarização, por idade, rede pública e privada

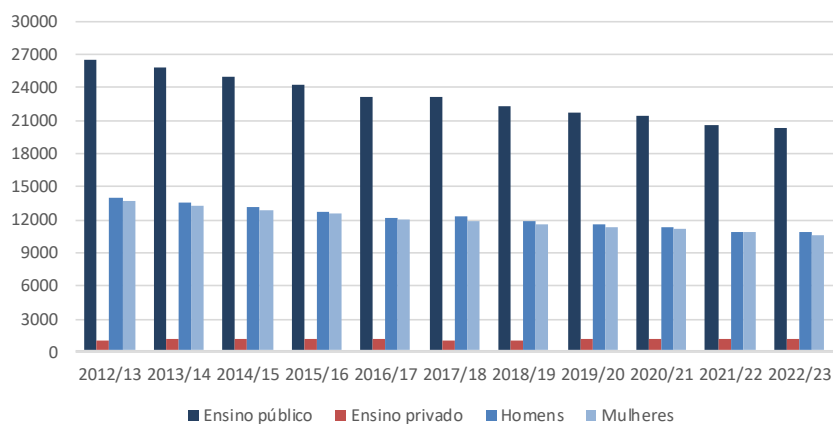


Nota: A consideração de fontes distintas de informação - dados administrativos, relativos ao número de alunos matriculados; e estimativas da população residente - poderá originar valores superiores a 100%. Nestes casos, opta-se por apresentar o valor máximo teoricamente admissível (100%).

Q.I.1.9 - Alunos matriculados no ensino básico, ensino regular, por natureza do estabelecimento e sexo

| Natureza e sexo | | Ano letivo | | | | | | | | | | |
|-----------------|----------------|------------|---------|---------|---------|---------|---------|---------|---------|---------|---------|---------|
| | | 2012/13 | 2013/14 | 2014/15 | 2015/16 | 2016/17 | 2017/18 | 2018/19 | 2019/20 | 2020/21 | 2021/22 | 2022/23 |
| Total | | 27585 | 26908 | 26140 | 25360 | 24320 | 24191 | 23445 | 22850 | 22536 | 21798 | 21490 |
| Natureza | Ensino público | 26557 | 25768 | 24960 | 24205 | 23153 | 23068 | 22317 | 21678 | 21400 | 20622 | 20275 |
| | Ensino privado | 1028 | 1140 | 1180 | 1155 | 1167 | 1123 | 1128 | 1172 | 1136 | 1176 | 1215 |
| Sexo | Homens | 13936 | 13567 | 13205 | 12792 | 12225 | 12278 | 11835 | 11540 | 11361 | 10949 | 10866 |
| | Mulheres | 13649 | 13341 | 12935 | 12568 | 12095 | 11913 | 11610 | 11310 | 11175 | 10849 | 10624 |

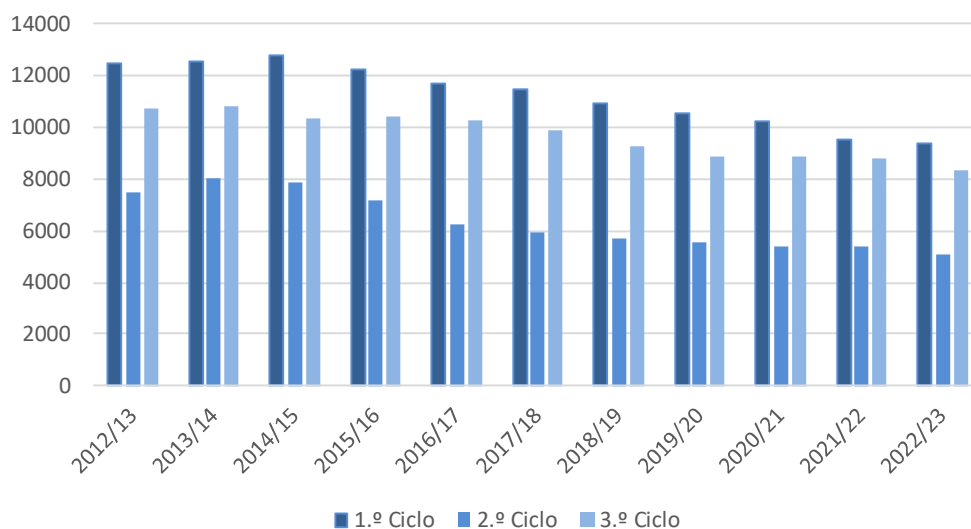
G.I.1.9 - Alunos matriculados no ensino básico, ensino regular, por natureza do estabelecimento e sexo



Q.I.1.10 - Alunos matriculados no ensino básico, por ciclo de estudo e modalidade de ensino, rede pública e privada

| Ano letivo | 2012/13 | 2013/14 | 2014/15 | 2015/16 | 2016/17 | 2017/18 | 2018/19 | 2019/20 | 2020/21 | 2021/22 | 2022/23 |
|-----------------------------------|---------|---------|---------|---------|---------|---------|---------|---------|---------|---------|---------|
| Ciclo e modalidade | | | | | | | | | | | |
| Total | 30716 | 31342 | 31047 | 29891 | 28199 | 27222 | 25889 | 24925 | 24500 | 23746 | 22804 |
| 1.º Ciclo do ensino básico | 12488 | 12523 | 12812 | 12269 | 11657 | 11463 | 10927 | 10506 | 10201 | 9525 | 9343 |
| Regular | 12456 | 12067 | 11811 | 11477 | 11089 | 11005 | 10571 | 10169 | 9927 | 9281 | 9159 |
| Projeto Curricular Adaptado | | | 262 | 355 | 329 | 292 | 260 | 240 | 176 | 158 | 120 |
| Programa Oportunidade | | | 212 | 191 | 137 | 103 | 61 | 64 | 34 | 44 | 43 |
| Recorrente | 32 | 21 | 22 | 19 | 25 | | | | | | |
| Programa Reativar (EFA) | | | | 9 | 15 | 14 | 12 | 15 | 39 | 10 | 14 |
| RVCC | | 435 | 505 | 218 | 62 | 49 | 23 | 18 | 25 | 32 | 7 |
| 2.º Ciclo do ensino básico | 7474 | 8020 | 7897 | 7193 | 6258 | 5912 | 5684 | 5573 | 5425 | 5407 | 5109 |
| Regular | 6190 | 6228 | 6053 | 5737 | 5402 | 5329 | 5253 | 5105 | 5014 | 5055 | 4855 |
| PROFIJ | | | | | | | | | | | |
| Programa Oportunidade | 1269 | 797 | 431 | 223 | 157 | 44 | 47 | 54 | 27 | | |
| Cursos de Formação Vocacional | | | 177 | 199 | 78 | 61 | 17 | 57 | 35 | 25 | 9 |
| Projeto Curricular Adaptado | | | 164 | 120 | 244 | 278 | 266 | 250 | 186 | 226 | 217 |
| Recorrente | 15 | 13 | 20 | 16 | 17 | 13 | 11 | | | | |
| Programa Reativar (EFA) | | | | 17 | 15 | 11 | 12 | 25 | 34 | 27 | 8 |
| RVCC | | 982 | 1052 | 881 | 345 | 176 | 78 | 82 | 129 | 74 | 20 |
| 3.º Ciclo do ensino básico | 10754 | 10799 | 10338 | 10429 | 10284 | 9847 | 9278 | 8846 | 8874 | 8814 | 8352 |
| Regular | 8939 | 8613 | 8276 | 8146 | 7829 | 7857 | 7621 | 7576 | 7595 | 7462 | 7476 |
| PROFIJ | 556 | 887 | 973 | 1111 | 903 | 706 | 638 | 534 | 409 | 345 | 276 |
| Programa Oportunidade | 1229 | 1030 | 574 | 247 | 190 | 67 | 30 | 60 | 30 | 33 | 48 |
| Cursos de Formação Vocacional | | | 100 | 215 | 336 | 271 | 272 | 255 | 179 | 164 | 136 |
| Projeto Curricular Adaptado | | | 65 | 93 | 134 | 196 | 206 | 244 | 224 | 244 | 199 |
| Recorrente | 30 | 13 | 17 | 21 | 21 | 20 | 18 | 6 | 7 | 12 | 8 |
| Programa Reativar (EFA) | | | | 295 | 363 | 181 | 91 | 100 | 27 | 110 | 92 |
| RVCC | | 256 | 333 | 301 | 508 | 549 | 402 | 71 | 403 | 444 | 117 |

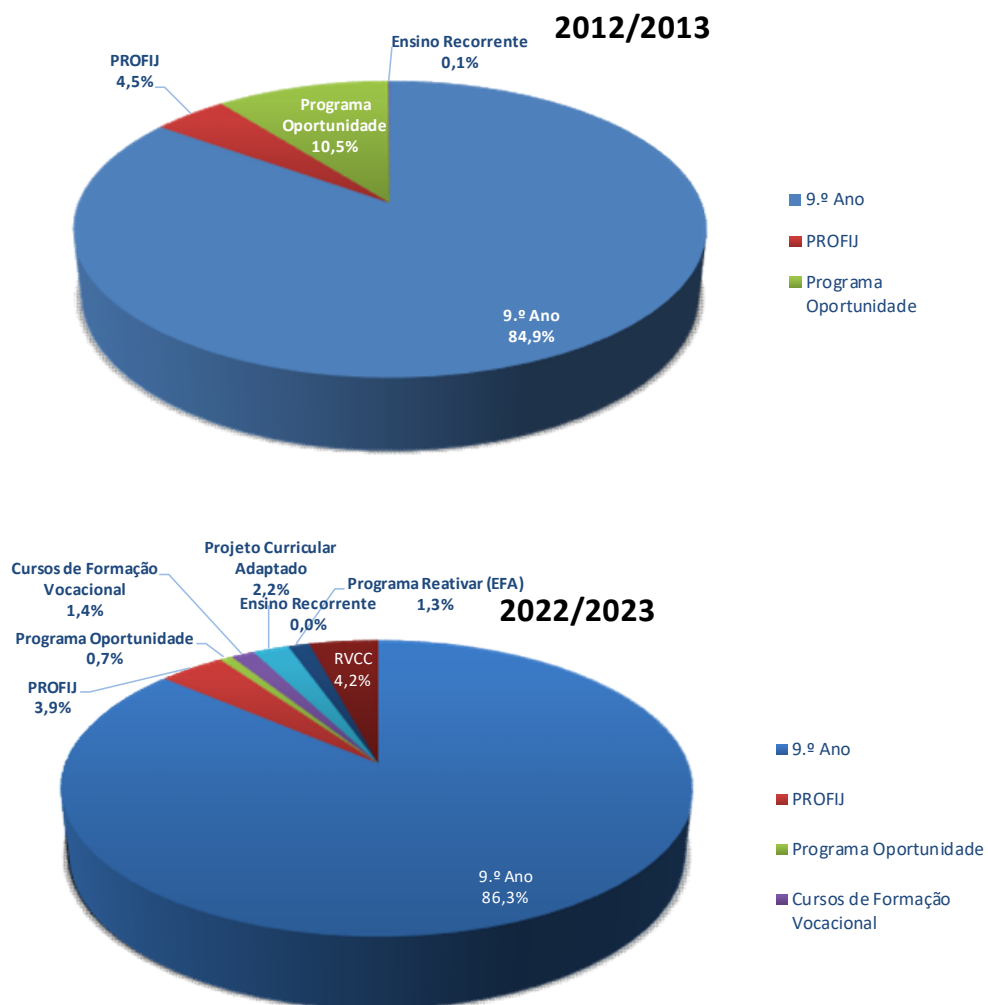
G.I.1.10 - Alunos matriculados no ensino básico, por ciclo de estudo, rede pública e privada



Q.I.1.11 - Alunos que concluíram o ensino básico, por modalidade de ensino, rede pública e privada

| Ano letivo \ Modalidade de ensino | 2012/13 | 2013/14 | 2014/15 | 2015/16 | 2016/17 | 2017/18 | 2018/19 | 2019/20 | 2020/2021 | 2021/2022 | 2022/2023 |
|-----------------------------------|---------|---------|---------|---------|---------|---------|---------|---------|-----------|-----------|-----------|
| Total | 2347 | 2761 | 2961 | 3110 | 3599 | 3424 | 3014 | 2760 | 2970 | 2992 | 2819 |
| 9.º Ano | 1993 | 2095 | 2119 | 2187 | 2158 | 2304 | 2110 | 2115 | 2256 | 2189 | 2433 |
| PROFIJ | 106 | 109 | 352 | 371 | 358 | 259 | 289 | 237 | 151 | 157 | 111 |
| Programa Oportunidade | 246 | 299 | 137 | 51 | 34 | 31 | 1 | 14 | 10 | 16 | 21 |
| Cursos de Formação Vocacional | | | 10 | 81 | 336 | 128 | 89 | 85 | 78 | 52 | 40 |
| Projeto Curricular Adaptado | | | 8 | 19 | 37 | 36 | 47 | 67 | 57 | 69 | 61 |
| Ensino Recorrente | 2 | 2 | 2 | 1 | | 1 | | | | 4 | |
| Programa Reativar (EFA) | | | | 99 | 168 | 116 | 76 | 71 | 15 | 61 | 36 |
| RVCC | | 256 | 333 | 301 | 508 | 549 | 402 | 171 | 403 | 444 | 117 |

G.I.1.11 - Alunos que concluíram o ensino básico, por modalidade de ensino, rede pública e privada

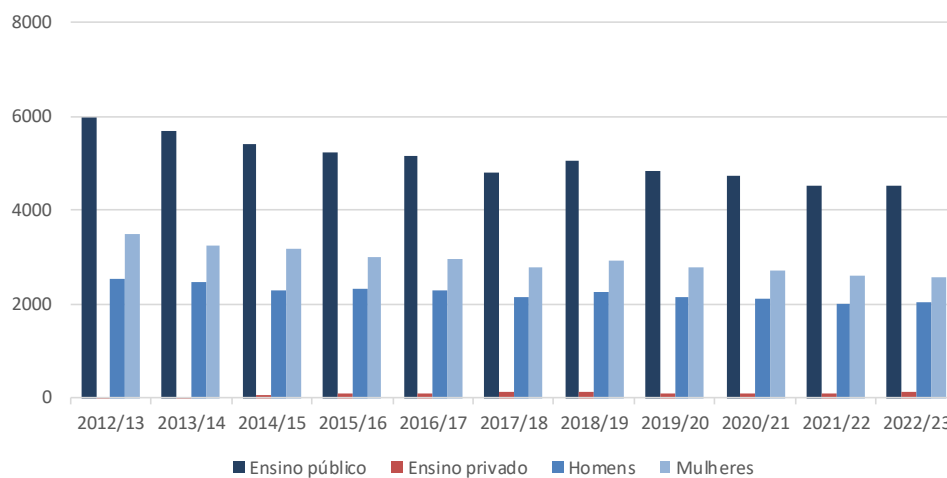


Q.I.1.12 - Alunos matriculados no ensino secundário, por natureza do estabelecimento e sexo, ensino regular

| Natureza e sexo | | Ano letivo | | | | | | | | | | |
|-----------------|----------------|------------|---------|---------|---------|---------|---------|---------|---------|---------|---------|---------|
| | | 2012/13 | 2013/14 | 2014/15 | 2015/16 | 2016/17 | 2017/18 | 2018/19 | 2019/20 | 2020/21 | 2021/22 | 2022/23 |
| Total | | 6012 | 5698 | 5456 | 5335 | 5228 | 4933 | 5178 | 4924 | 4828 | 4619 | 4639 |
| Natureza | Ensino público | 5982 | 5670 | 5403 | 5231 | 5139 | 4817 | 5064 | 4821 | 4730 | 4513 | 4526 |
| | Ensino privado | 30 | 28 | 53 | 104 | 89 | 116 | 114 | 103 | 98 | 106 | 113 |
| Sexo | Homens | 2539 | 2452 | 2274 | 2332 | 2281 | 2155 | 2241 | 2129 | 2127 | 2019 | 2052 |
| | Mulheres | 3473 | 3246 | 3182 | 3003 | 2947 | 2778 | 2937 | 2795 | 2701 | 2600 | 2587 |

Ensino Secundário, com ensino Artístico Especializado

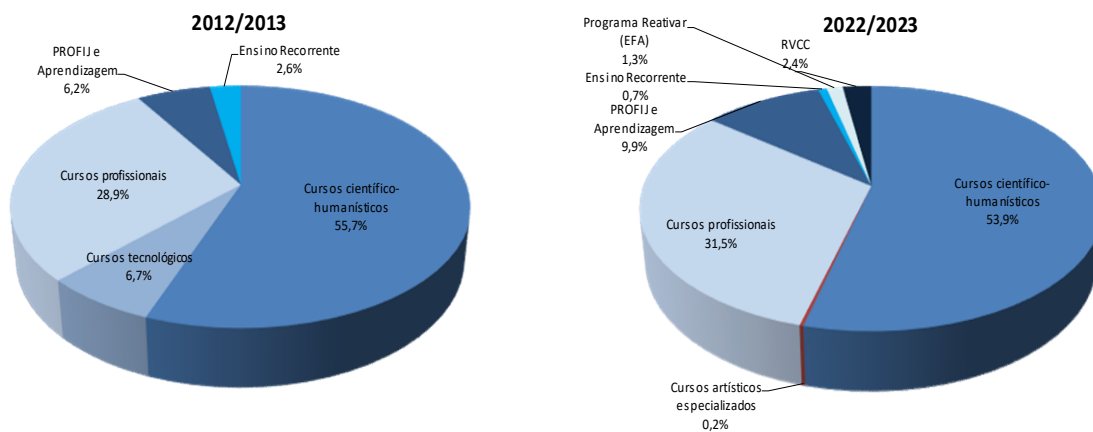
G.I.1.12 - Alunos matriculados no ensino secundário, por natureza do estabelecimento e sexo, ensino regular



Q.I.1.13 - Alunos matriculados no ensino secundário, por modalidade de ensino, rede pública e privada

| Modalidade de ensino \ Ano letivo | 2012/13 | 2013/14 | 2014/15 | 2015/16 | 2016/17 | 2017/18 | 2018/19 | 2019/20 | 2020/21 | 2021/22 | 2022/23 |
|-----------------------------------|---------|---------|---------|---------|---------|---------|---------|---------|---------|---------|---------|
| Total | 9636 | 9852 | 9966 | 10605 | 10373 | 9904 | 9677 | 9218 | 9111 | 8914 | 8566 |
| Cursos científico-humanísticos | 5363 | 5405 | 5456 | 5335 | 5228 | 4933 | 5178 | 4924 | 4828 | 4619 | 4620 |
| Cursos artísticos especializados | | | | | | | | | | 14 | 19 |
| Cursos tecnológicos | 649 | 293 | | | | | | | | | |
| Cursos profissionais | 2780 | 3132 | 3547 | 3535 | 3456 | 3402 | 2719 | 2731 | 2712 | 2851 | 2700 |
| PROFIJ e Aprendizagem | 593 | 591 | 499 | 395 | 558 | 776 | 1196 | 1078 | 1021 | 914 | 846 |
| Ensino Recorrente | 251 | 250 | 213 | 181 | 138 | 123 | 113 | 112 | 98 | 53 | 63 |
| Programa Reativar (EFA) | | | | 860 | 762 | 540 | 242 | 143 | 83 | 158 | 115 |
| RVCC | | 181 | 251 | 299 | 231 | 130 | 229 | 230 | 369 | 305 | 203 |

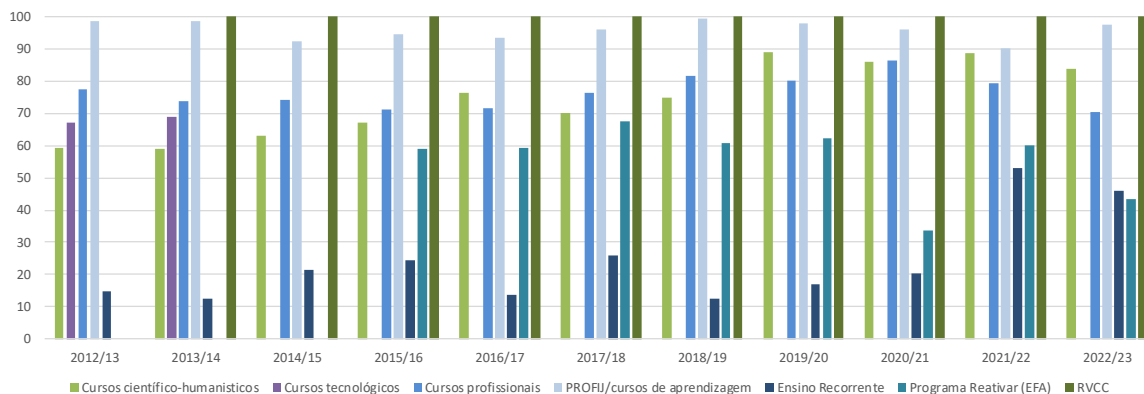
G.I.1.13 - Distribuição dos alunos matriculados no ensino secundário, por modalidade de ensino, rede pública e privada



Q.I.1.14 - Alunos que concluíram o ensino secundário, por modalidade de ensino, rede pública e privada

| Ano letivo | | 2012/13 | 2013/14 | 2014/15 | 2015/16 | 2016/17 | 2017/18 | 2018/19 | 2019/20 | 2020/21 | 2021/22 | 2022/23 |
|-------------------------------|----------------------------------|---------|---------|---------|---------|---------|---------|---------|---------|---------|---------|---------|
| Modalidade de ensino | | | | | | | | | | | | |
| Total | | 1801 | 2014 | 2229 | 2734 | 2824 | 2506 | 2540 | 2719 | 2700 | 2618 | 2258 |
| 12.º Ano | Cursos científico-humanísticos | 901 | 937 | 1025 | 1130 | 1331 | 1020 | 1202 | 1410 | 1347 | 1321 | 1166 |
| | Cursos artísticos especializados | | | | | | | | | | 3 | 6 |
| | Cursos tecnológicos | 210 | 202 | | | | | | | | | |
| Cursos profissionais | | 575 | 580 | 690 | 663 | 705 | 816 | 746 | 705 | 537 | 655 | 583 |
| PROFIJ/cursos de aprendizagem | | 78 | 83 | 217 | 90 | 87 | 143 | 202 | 266 | 399 | 230 | 239 |
| Ensino Recorrente | | 37 | 31 | 46 | 44 | 19 | 32 | 14 | 19 | 20 | 9 | 11 |
| Programa Reativar (EFA) | | | | | 508 | 451 | 365 | 147 | 89 | 28 | 95 | 50 |
| RVCC | | | 181 | 251 | 299 | 231 | 130 | 229 | 230 | 369 | 305 | 203 |

G.I.1.14 - Taxas de conclusão (%) no ensino secundário, por modalidade de ensino, rede pública e privada

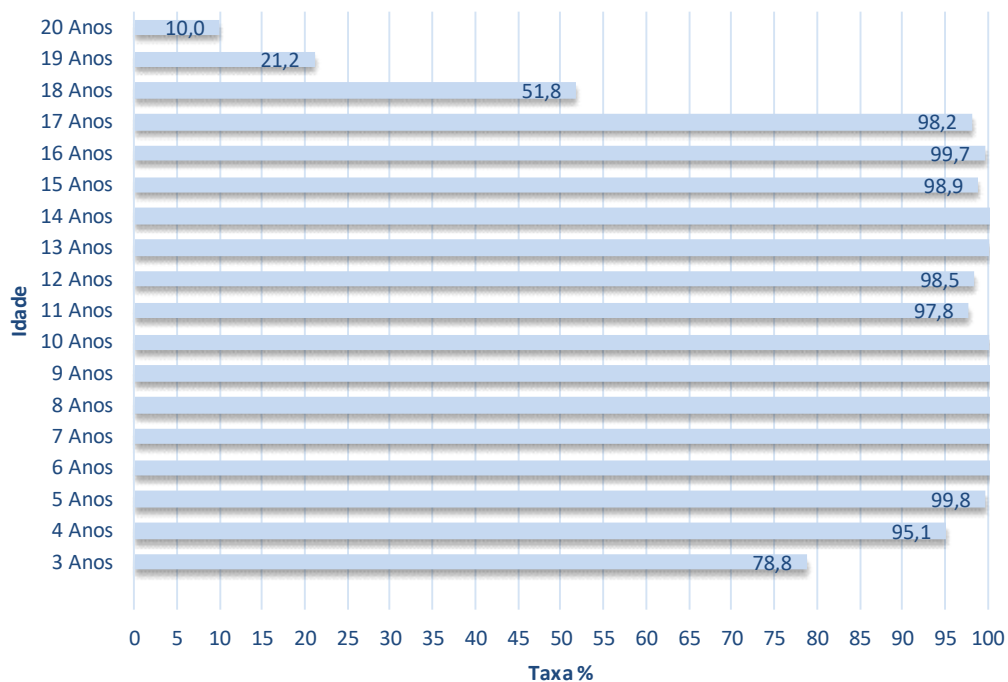


Q.I.1.15 - Taxas de escolarização por idade e ano letivo, rede pública e privada

| Idades | 2011/12 | 2012/13 | 2013/14 | 2014/15 | 2015/16 | 2016/17 | 2017/18 | 2018/19 | 2019/20 | 2020/21 | 2021/22 | 2022/23 |
|---------|---------|---------|---------|---------|---------|---------|---------|---------|---------|---------|---------|---------|
| 3 Anos | 65,6 | 68,4 | 66,3 | 67,6 | 73,0 | 76,3 | 77,7 | 82,6 | 80,7 | 76,5 | 77,0 | 78,8 |
| 4 Anos | 90,0 | 91,4 | 91,0 | 92,1 | 89,7 | 93,8 | 100,0 | 100,0 | 97,0 | 96,5 | 94,4 | 95,1 |
| 5 Anos | 97,6 | 100,0 | 100,0 | 100,0 | 99,7 | 100,0 | 100,0 | 100,0 | 100,0 | 100,0 | 100,0 | 99,8 |
| 6 Anos | 100,0 | 100,0 | 100,0 | 100,0 | 100,0 | 99,7 | 92,4 | 93,1 | 100,0 | 100,0 | 100,0 | 100,0 |
| 7 Anos | 100,0 | 100,0 | 100,0 | 100,0 | 100,0 | 98,1 | 98,8 | 95,2 | 98,4 | 100,0 | 100,0 | 100,0 |
| 8 Anos | 100,0 | 100,0 | 100,0 | 100,0 | 100,0 | 100,0 | 100,0 | 98,9 | 98,9 | 100,0 | 100,0 | 100,0 |
| 9 Anos | 100,0 | 100,0 | 100,0 | 100,0 | 100,0 | 100,0 | 100,0 | 100,0 | 100,0 | 100,0 | 100,0 | 100,0 |
| 10 Anos | 100,0 | 100,0 | 100,0 | 100,0 | 100,0 | 100,0 | 96,9 | 100,0 | 95,0 | 97,8 | 97,8 | 100,0 |
| 11 Anos | 100,0 | 100,0 | 100,0 | 100,0 | 100,0 | 100,0 | 99,5 | 100,0 | 100,0 | 100,0 | 98,5 | 97,8 |
| 12 Anos | 100,0 | 100,0 | 100,0 | 100,0 | 100,0 | 100,0 | 95,7 | 96,5 | 98,1 | 96,1 | 100,0 | 98,5 |
| 13 Anos | 100,0 | 100,0 | 100,0 | 100,0 | 100,0 | 100,0 | 100,0 | 99,9 | 100,0 | 100,0 | 100,0 | 100,0 |
| 14 Anos | 100,0 | 100,0 | 100,0 | 100,0 | 100,0 | 100,0 | 100,0 | 100,0 | 100,0 | 99,7 | 100,0 | 100,0 |
| 15 Anos | 98,9 | 98,1 | 100,0 | 100,0 | 100,0 | 100,0 | 99,5 | 96,8 | 99,9 | 100,0 | 100,0 | 98,9 |
| 16 Anos | 94,1 | 95,3 | 100,0 | 100,0 | 100,0 | 100,0 | 100,0 | 100,0 | 98,5 | 99,0 | 99,1 | 99,7 |
| 17 Anos | 80,4 | 83,5 | 96,7 | 100,0 | 100,0 | 96,5 | 99,4 | 100,0 | 100,0 | 99,0 | 100,0 | 98,2 |
| 18 Anos | 49,4 | 50,6 | 54,3 | 59,7 | 60,8 | 59,8 | 66,1 | 73,0 | 69,3 | 66,9 | 51,4 | 51,8 |
| 19 Anos | 27,3 | 28,4 | 30,9 | 31,5 | 32,0 | 32,1 | 35,8 | 38,4 | 34,2 | 27,7 | 27,6 | 21,2 |
| 20 Anos | 13,6 | 17,0 | 17,2 | 18,1 | 17,9 | 18,5 | 18,8 | 19,2 | 17,7 | 14,4 | 11,3 | 10,0 |
| 21 Anos | 7,6 | 7,7 | 9,7 | 10,0 | 10,1 | 10,9 | 11,4 | 9,6 | 8,5 | 6,7 | 5,9 | 4,2 |
| 22 Anos | 4,0 | 4,4 | 5,0 | 5,8 | 6,0 | 7,0 | 6,4 | 5,4 | 3,9 | 4,3 | 3,7 | 2,7 |
| 23 Anos | 2,7 | 3,0 | 4,0 | 4,3 | 4,6 | 4,6 | 4,8 | 4,4 | 3,2 | 2,5 | 3,0 | 1,7 |
| 24 Anos | 1,8 | 1,2 | 2,8 | 3,0 | 5,4 | 4,7 | 4,2 | 2,7 | 2,8 | 2,3 | 2,1 | 1,6 |

Fonte: INE - População residente (N.º) por Local de residência (NUTS - 2013), Sexo e Idade.
 Última atualização destes dados: 15 de junho de 2023

G.I.1.15 - Taxas de escolarização por idade, 2022/2023



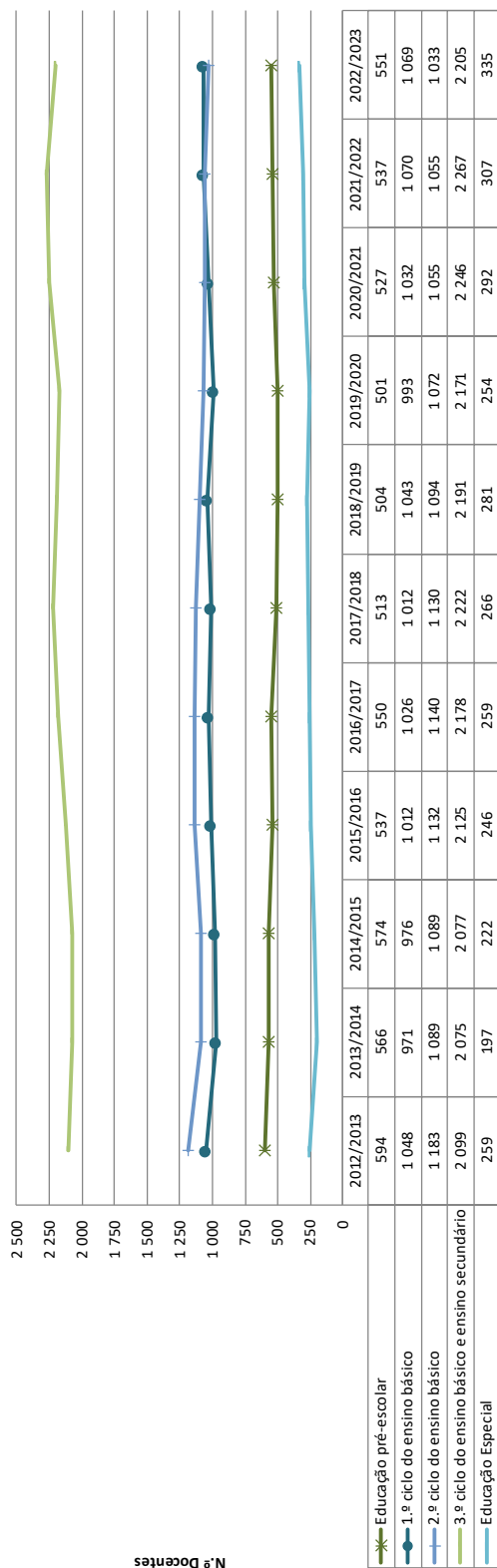
Nota: A consideração de fontes distintas de informação - dados administrativos, relativos ao número de alunos matriculados; e estimativas da população residente - poderá originar valores superiores a 100%. Nestes casos, opta-se por apresentar o valor máximo teoricamente admissível (100%).

2. Docentes

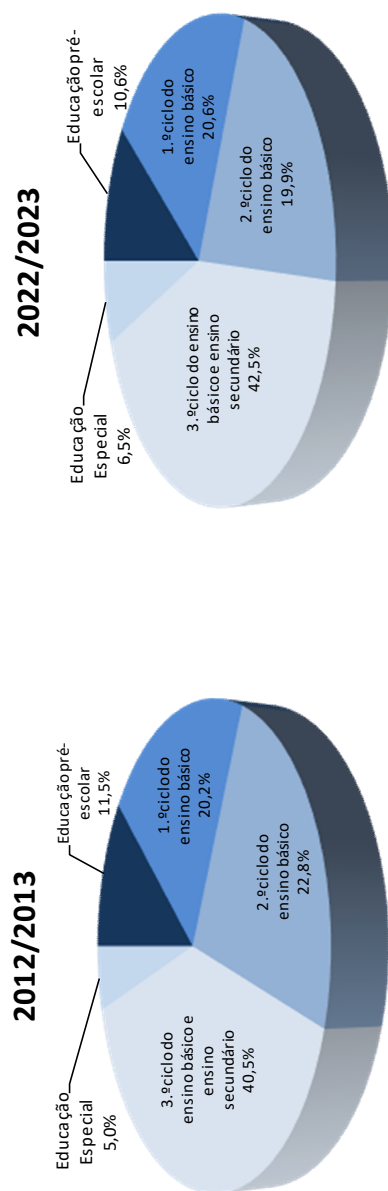
Q.I.2.1 - Docentes por nível de educação/ensino, do quadro e contratados, desde 2012/2013 a 2022/2023, rede pública e rede particular, cooperativa e solidária (exceto Ensino Profissional)

| Ano letivo | 2012/2013 | 2013/2014 | 2014/2015 | 2015/2016 | 2016/2017 | 2017/2018 | 2018/2019 | 2019/2020 | 2020/2021 | 2021/2022 | 2022/2023 |
|--|--------------|--------------|--------------|--------------|--------------|--------------|--------------|--------------|--------------|--------------|--------------|
| Nível de educação/ensino | | | | | | | | | | | |
| Total | 5 183 | 4 898 | 4 938 | 5 052 | 5 153 | 5 143 | 5 113 | 4 991 | 5 152 | 5 236 | 5 193 |
| Educação pré-escolar | 594 | 566 | 574 | 537 | 550 | 513 | 504 | 501 | 527 | 537 | 551 |
| 1.º ciclo do ensino básico | 1 048 | 971 | 976 | 1 012 | 1 026 | 1 012 | 1 043 | 993 | 1 032 | 1 070 | 1 069 |
| 2.º ciclo do ensino básico | 1 183 | 1 089 | 1 089 | 1 132 | 1 140 | 1 130 | 1 094 | 1 072 | 1 055 | 1 055 | 1 033 |
| 3.º ciclo do ensino básico e ensino secundário | 2 099 | 2 075 | 2 077 | 2 125 | 2 178 | 2 222 | 2 191 | 2 171 | 2 246 | 2 267 | 2 205 |
| Educação Especial | 259 | 197 | 222 | 246 | 259 | 266 | 281 | 254 | 292 | 307 | 335 |

G.1.2.1 - Docentes por nível de educação/ensino, entre 2012/2013 e 2022/2023, rede pública, rede particular, cooperativa e solidária



G.1.1.2.2 - Docentes por nível de educação/ensino, em 2011/2012 e em 2021/2022, rede pública, rede particular, cooperativa e solidária



II - ESTATÍSTICAS DE EDUCAÇÃO

2022/2023

1. Alunos

Q.II.1.1 - Redes de Ensino, Programas e Vias de Ensino

| Níveis de Ensino | Rede Pública | | | | | | | | | | | | Rede Privada | | | | | | | | | | | | Total | | | | | | | | | | |
|------------------|--|-------|---------------------|-----|---------------------|-----|--------------------------------|-----|-----------------------|-----|-------------------------------|------|--|------|-----------------------------|-----|-------------------|----|-------------------|----|------------|-------|----------------|------|---------------------|------|-------------------|------------|------------|--|------|-------|-------|-------|--|
| | Crianças/Alunos inscritos/matriculados | | | | | | | | | | | | Crianças/Alunos inscritos/matriculados | | | | | | | | | | | | Sub-Totais | | | Sub-Totais | | | | | | | |
| | Ensino Regular | | PROFUE Aprendizagem | | Ensino Profissional | | Ensino Artístico Especializado | | Programa Oportunidade | | Cursos de Formação Vocacional | | PEREE * | | Projeto Curricular Adaptado | | Ensino Recorrente | | Programa REATTVAR | | Sub-Totais | | Ensino Regular | | Ensino Profissional | | Programa REATTVAR | | Sub-Totais | | M | F | T | | |
| EPE | 2155 | 2071 | | | | | | | | | | 45 | 13 | | | | | | | | | 1219 | 1071 | | | | 1219 | 1071 | | | | 3419 | 3155 | | |
| 1.º Ciclo | 4210 | 4040 | | | | | | 32 | 11 | | | 428 | 182 | 74 | 46 | | | 14 | | | | 454 | 455 | | | | 454 | 455 | | | | 5212 | 4734 | | |
| 2.º Ciclo | 2366 | 2301 | | | | | | | | 7 | 2 | 237 | 120 | 128 | 89 | | | 8 | | | | 99 | 89 | | | | 99 | 89 | | | | 2845 | 2601 | | |
| 3.º Ciclo | 3676 | 3682 | | | | | | | | | | 174 | 94 | 108 | 91 | | | 61 | 31 | | | 61 | 57 | | | | 61 | 57 | | | | 4377 | 4126 | | |
| Secundário | | | | | | | | | | | | | | | | | | | | | | 66 | 47 | | | | 1087 | 922 | | | | 4129 | 4234 | | |
| Nível IV | 1976 | 2531 | | | | | | | | | | | | | | | | | | | | 23 | 40 | 57 | 58 | 3042 | 3312 | | | | 4129 | 4234 | | | |
| Sub-Totais | 14383 | 14625 | 656 | 466 | 488 | 316 | 10 | 9 | 59 | 32 | 104 | 41 | 1000 | 478 | 310 | 226 | 28 | 43 | 140 | 89 | 17178 | 16325 | 1899 | 1719 | 1021 | 875 | 2920 | 2594 | | | | 20098 | 18919 | | |
| | 29008 | 1122 | 804 | 19 | 91 | 145 | 1478 | 536 | 71 | 229 | 33503 | 3618 | 1896 | 5514 | | | | | | | | | | | | | | | | | | | | 39017 | |

Q.II.1.2 - Alunos matriculados, segundo a ilha e concelho, por sexo e ciclo de ensino, rede pública e privada, inclui as modalidades de ensino: Regular, Profissional, Profissionalizante, Aprendizagem, Ensino Artístico Especializado, Recorrente, Projeto Curricular Adaptado, Cursos de Formação Vocacional, Programa Oportunidade

| Ilha | Concelho | Crianças/Alunos (Matriculas) | | | | | | | | | | | | | | | | | | | | | | | |
|-----------------------------------|------------------------|------------------------------|-------------|-------------|-------------|-------------|-------------|---------------|-------------|-------------|-------------|-------------|-------------|-------------------|-------------|--------------|--------------|--------------|-------|--------|---|---|---|----|---|
| | | Educação Pré-Escolar | | | | | | Ensino Básico | | | | | | Ensino Secundário | | | | | | Totais | | | | | |
| | | 1.º Ciclo | | 2.º Ciclo | | 3.º Ciclo | | 1.º Ciclo | | 2.º Ciclo | | 3.º Ciclo | | M | | F | | MF | | M | | F | | MF | |
| | | M | F | M | F | M | F | M | F | M | F | M | F | M | F | M | F | M | F | M | F | M | F | M | F |
| SMA | Vila do Porto | 71 | 75 | 146 | 87 | 94 | 81 | 60 | 53 | 113 | 90 | 87 | 177 | 89 | 95 | 84 | 397 | 404 | 801 | | | | | | |
| | Lagoa | 174 | 174 | 348 | 282 | 228 | 510 | 160 | 146 | 306 | 308 | 270 | 578 | 204 | 260 | 464 | 1128 | 1078 | 2206 | | | | | | |
| | Nordeste | 53 | 37 | 90 | 62 | 65 | 127 | 49 | 33 | 82 | 81 | 86 | 167 | 62 | 71 | 133 | 307 | 292 | 599 | | | | | | |
| | Ponta Delgada | 1067 | 1007 | 2074 | 1478 | 1408 | 2886 | 838 | 759 | 1597 | 1316 | 1298 | 2614 | 1529 | 1512 | 3041 | 6228 | 5984 | 12212 | | | | | | |
| | Totais | 1964 | 1858 | 3822 | 2896 | 2692 | 5588 | 1581 | 1496 | 3077 | 2572 | 2527 | 5099 | 2429 | 2572 | 5001 | 11442 | 11145 | 22587 | | | | | | |
| SMG | Povoação | 55 | 62 | 117 | 10 | 100 | 210 | 48 | 55 | 103 | 96 | 98 | 194 | 95 | 102 | 197 | 404 | 417 | 821 | | | | | | |
| | Ribeira Grande | 500 | 476 | 976 | 759 | 701 | 1460 | 359 | 396 | 755 | 603 | 593 | 1196 | 326 | 430 | 756 | 2547 | 2596 | 5143 | | | | | | |
| | Vila Franca do Campo | 15 | 102 | 217 | 205 | 90 | 395 | 127 | 107 | 234 | 168 | 182 | 350 | 216 | 197 | 410 | 828 | 778 | 1606 | | | | | | |
| Totais | 560 | 650 | 1210 | 979 | 891 | 1885 | 544 | 548 | 1117 | 767 | 773 | 1540 | 571 | 627 | 1186 | 3479 | 3789 | 7268 | | | | | | | |
| TER | Angra do Heroísmo | 467 | 439 | 906 | 622 | 627 | 1249 | 332 | 364 | 696 | 530 | 484 | 1014 | 470 | 541 | 1011 | 2421 | 2455 | 4876 | | | | | | |
| | Praia da Vitória | 265 | 230 | 495 | 355 | 373 | 728 | 188 | 175 | 363 | 261 | 266 | 527 | 360 | 339 | 699 | 1429 | 1383 | 2812 | | | | | | |
| | Totais | 732 | 669 | 1401 | 977 | 1000 | 1977 | 520 | 539 | 1059 | 791 | 750 | 1541 | 830 | 880 | 1770 | 3850 | 3838 | 7688 | | | | | | |
| GRA | Santa Cruz da Graciosa | 67 | 54 | 121 | 67 | 72 | 139 | 49 | 35 | 84 | 70 | 46 | 116 | 62 | 44 | 106 | 316 | 251 | 566 | | | | | | |
| | Calheta | 41 | 38 | 79 | 67 | 45 | 112 | 29 | 34 | 63 | 43 | 54 | 97 | 51 | 46 | 97 | 231 | 217 | 448 | | | | | | |
| | Totais | 108 | 92 | 200 | 134 | 117 | 224 | 78 | 69 | 126 | 113 | 98 | 210 | 102 | 90 | 194 | 462 | 478 | 994 | | | | | | |
| SIO | Calheta | 41 | 38 | 79 | 67 | 45 | 112 | 29 | 34 | 63 | 43 | 54 | 97 | 51 | 46 | 97 | 231 | 217 | 448 | | | | | | |
| | Velas | 50 | 60 | 110 | 99 | 72 | 171 | 48 | 34 | 82 | 80 | 63 | 143 | 141 | 84 | 225 | 418 | 313 | 731 | | | | | | |
| | Totais | 91 | 98 | 189 | 166 | 117 | 283 | 77 | 68 | 145 | 123 | 117 | 240 | 192 | 130 | 322 | 649 | 530 | 1179 | | | | | | |
| PIC | Lajes do Pico | 48 | 55 | 103 | 61 | 60 | 121 | 39 | 45 | 84 | 59 | 59 | 118 | 53 | 52 | 105 | 260 | 271 | 531 | | | | | | |
| | Madalena | 109 | 93 | 202 | 122 | 117 | 269 | 65 | 48 | 113 | 89 | 79 | 168 | 100 | 109 | 209 | 485 | 476 | 961 | | | | | | |
| | São Roque | 37 | 38 | 75 | 61 | 55 | 116 | 25 | 34 | 59 | 46 | 44 | 90 | 37 | 31 | 68 | 206 | 202 | 408 | | | | | | |
| Totais | 194 | 186 | 380 | 244 | 262 | 506 | 129 | 127 | 256 | 194 | 182 | 376 | 190 | 192 | 382 | 951 | 949 | 1900 | | | | | | | |
| FAI | Horta | 200 | 157 | 357 | 268 | 252 | 521 | 149 | 133 | 282 | 244 | 237 | 481 | 231 | 215 | 446 | 1093 | 994 | 2087 | | | | | | |
| | Lajes das Flores | 15 | 11 | 26 | 14 | 20 | 34 | 11 | 9 | 20 | 6 | 2 | 8 | 14 | 4 | 18 | 60 | 46 | 106 | | | | | | |
| | Totais | 35 | 28 | 63 | 46 | 34 | 80 | 18 | 15 | 33 | 46 | 48 | 94 | 34 | 40 | 74 | 179 | 165 | 344 | | | | | | |
| FLO | Santa Cruz das Flores | 50 | 39 | 89 | 60 | 54 | 114 | 29 | 24 | 53 | 52 | 50 | 102 | 48 | 44 | 92 | 239 | 211 | 450 | | | | | | |
| | Totais | 5 | 6 | 11 | 4 | 9 | 13 | 6 | 6 | 12 | 6 | 5 | 11 | 1 | 4 | 5 | 22 | 30 | 52 | | | | | | |
| | Vila do Corvo | 5 | 6 | 11 | 4 | 9 | 13 | 6 | 6 | 12 | 6 | 5 | 11 | 1 | 4 | 5 | 22 | 30 | 52 | | | | | | |
| Região Autónoma dos Açores | 3374 | 3142 | 6516 | 4770 | 4552 | 9322 | 2600 | 2481 | 5081 | 4142 | 4001 | 8143 | 4072 | 4176 | 8248 | 18958 | 18352 | 37310 | | | | | | | |

Nota: Não inclui Reativar, PEREE e Rede Valorizar (RVCC).

Q.II.1.3 - Alunos que transitaram/ concluíram, segundo a ilha e concelho, por sexo e ciclo de ensino, rede pública e privada, inclui as modalidades de ensino: Regular, Profissional, Profissionalizante, Aprendizagem, Ensino Artístico Especializado, Recorrente, Projeto Curricular Adaptado, Cursos de Formação Vocacional, Programa Oportunidade

| Ilha | Concelho | Transição/Conclusão | | | | | | | | | | | | | | | | | | Totais | | |
|-----------------------------------|------------------------|---------------------|-------------|-------------|-------------|-------------|-------------|-------------|-------------|-------------|-------------------|-------------|-------------|--------------|--------------|--------------|----|--|--|--------|---|----|
| | | Ensino Básico | | | | | | | | | Ensino Secundário | | | | | | | | | | | |
| | | 1.º Ciclo | | | 2.º Ciclo | | | 3.º Ciclo | | | M | | | F | | | MF | | | M | F | MF |
| SMA | Vila do Porto | 85 | 92 | 177 | 54 | 51 | 105 | 74 | 80 | 154 | 62 | 84 | 146 | 275 | 307 | 582 | | | | | | |
| | Lagoa | 278 | 220 | 498 | 159 | 146 | 305 | 279 | 255 | 534 | 128 | 203 | 331 | 844 | 824 | 1668 | | | | | | |
| | Nordeste | 62 | 65 | 127 | 49 | 33 | 82 | 75 | 80 | 155 | 53 | 61 | 114 | 239 | 239 | 478 | | | | | | |
| | Ponta Delgada | 1429 | 1367 | 2796 | 799 | 741 | 1540 | 1140 | 1169 | 2309 | 1261 | 1288 | 2549 | 4629 | 4565 | 9194 | | | | | | |
| SMG | Povoação | 106 | 93 | 199 | 45 | 53 | 98 | 80 | 82 | 162 | 78 | 88 | 166 | 309 | 316 | 625 | | | | | | |
| | Ribeira Grande | 678 | 635 | 1313 | 326 | 382 | 708 | 511 | 507 | 1018 | 261 | 376 | 637 | 1776 | 1900 | 3676 | | | | | | |
| | Vila Franca do Campo | 200 | 186 | 386 | 119 | 104 | 223 | 147 | 174 | 321 | 169 | 167 | 336 | 635 | 631 | 1266 | | | | | | |
| | Totais | 2753 | 2566 | 5319 | 1497 | 1459 | 2956 | 2232 | 2267 | 4499 | 1950 | 2183 | 4133 | 8432 | 8475 | 16907 | | | | | | |
| TER | Angra do Heroísmo | 588 | 602 | 1190 | 289 | 336 | 625 | 489 | 451 | 940 | 359 | 460 | 819 | 1725 | 1849 | 3574 | | | | | | |
| | Praia da Vitória | 340 | 362 | 702 | 173 | 166 | 339 | 230 | 246 | 476 | 309 | 281 | 590 | 1052 | 1055 | 2107 | | | | | | |
| | Totais | 928 | 964 | 1892 | 462 | 502 | 964 | 719 | 697 | 1416 | 668 | 741 | 1409 | 2777 | 2904 | 5681 | | | | | | |
| GRA | Santa Cruz da Graciosa | 64 | 69 | 133 | 48 | 35 | 83 | 68 | 42 | 110 | 55 | 42 | 97 | 235 | 188 | 423 | | | | | | |
| SIO | Calheta | 67 | 44 | 111 | 25 | 33 | 58 | 42 | 53 | 95 | 41 | 43 | 84 | 175 | 173 | 348 | | | | | | |
| | Velas | 97 | 67 | 164 | 46 | 33 | 79 | 75 | 61 | 136 | 109 | 80 | 189 | 327 | 241 | 568 | | | | | | |
| | Totais | 164 | 111 | 275 | 71 | 66 | 137 | 117 | 114 | 231 | 150 | 123 | 273 | 502 | 414 | 916 | | | | | | |
| PIC | Lajes do Pico | 57 | 59 | 116 | 39 | 44 | 83 | 58 | 59 | 117 | 51 | 51 | 102 | 205 | 213 | 418 | | | | | | |
| | Madalena | 117 | 134 | 251 | 61 | 48 | 109 | 68 | 75 | 143 | 83 | 92 | 175 | 329 | 349 | 678 | | | | | | |
| | São Roque | 59 | 55 | 114 | 25 | 33 | 58 | 42 | 43 | 85 | 34 | 29 | 63 | 160 | 160 | 320 | | | | | | |
| | Totais | 233 | 248 | 481 | 125 | 125 | 250 | 168 | 177 | 345 | 168 | 172 | 340 | 694 | 722 | 1416 | | | | | | |
| FAI | Horta | 264 | 241 | 505 | 141 | 132 | 273 | 212 | 210 | 422 | 178 | 183 | 361 | 795 | 766 | 1561 | | | | | | |
| FLO | Lajes das Flores | 14 | 20 | 34 | 11 | 9 | 20 | 6 | 2 | 8 | 11 | 4 | 15 | 42 | 35 | 77 | | | | | | |
| | Santa Cruz das Flores | 46 | 34 | 80 | 17 | 15 | 32 | 43 | 45 | 88 | 30 | 39 | 69 | 136 | 133 | 269 | | | | | | |
| | Totais | 60 | 54 | 114 | 28 | 24 | 52 | 49 | 47 | 96 | 41 | 43 | 84 | 178 | 168 | 346 | | | | | | |
| COR | Vila do Corvo | 3 | 7 | 10 | 5 | 6 | 11 | 6 | 5 | 11 | 1 | 4 | 5 | 15 | 22 | 37 | | | | | | |
| Região Autónoma dos Açores | | 4554 | 4352 | 8906 | 2431 | 2400 | 4931 | 3645 | 3639 | 7284 | 3273 | 3575 | 6848 | 13903 | 13966 | 27869 | | | | | | |

Nota: Não inclui Reativar, PEREE e Rede Valorizar (RVCC).

Q.II.1.4 - Taxas de transição/conclusão, segundo a ilha e concelho, por sexo e ciclo de ensino, rede pública e privada, incluídas as modalidades de ensino: Regular, Profissional, Profissionalizante, Aprendizagem, Recorrente, Projeto Curricular Adaptado, Cursos de Formação Vocacional, Programa Oportunidade

| Ilha | Concelho | Taxas de transição/conclusão | | | | | | | | | | | | | | Totais | | |
|------|-----------------------------------|------------------------------|-------------|-------------|-------------|-------------|-------------|-------------------|-------------|-------------|-------------|-------------|-------------|-------------|-------------|-------------|--|--|
| | | Ensino Básico | | | | | | Ensino Secundário | | | | | | | | | | |
| | | 1.º Ciclo | | | 2.º Ciclo | | | 3.º Ciclo | | | Secundário | | | M | F | MF | | |
| | | M | F | MF | M | F | MF | M | F | MF | M | F | MF | | | | | |
| SMA | Vila do Porto | 97,7 | 97,9 | 97,8 | 90,0 | 96,2 | 92,9 | 82,2 | 92,0 | 87,0 | 69,7 | 88,4 | 79,3 | 84,4 | 93,3 | 88,9 | | |
| | Lagoa | 98,6 | 96,5 | 97,6 | 99,4 | 100,0 | 99,7 | 90,6 | 94,4 | 92,4 | 62,7 | 78,1 | 71,3 | 88,5 | 91,2 | 89,8 | | |
| | Nordeste | 100,0 | 100,0 | 100,0 | 100,0 | 100,0 | 100,0 | 92,6 | 93,0 | 92,8 | 85,5 | 85,9 | 85,7 | 94,1 | 93,7 | 93,9 | | |
| | Ponta Delgada | 96,7 | 97,1 | 96,9 | 95,3 | 97,6 | 96,4 | 86,6 | 90,1 | 88,3 | 82,5 | 85,2 | 83,8 | 89,7 | 91,7 | 90,7 | | |
| | Povoação | 96,4 | 93,0 | 94,8 | 93,8 | 96,4 | 95,1 | 83,3 | 83,7 | 83,5 | 82,1 | 86,3 | 84,3 | 88,5 | 89,0 | 88,8 | | |
| | Ribeira Grande | 89,3 | 90,6 | 89,9 | 90,8 | 96,5 | 93,8 | 84,7 | 85,5 | 85,1 | 80,1 | 87,4 | 84,3 | 86,8 | 89,6 | 88,2 | | |
| | Vila Franca do Campo | 97,6 | 97,9 | 97,7 | 93,7 | 97,2 | 95,3 | 87,5 | 95,6 | 91,7 | 79,3 | 84,8 | 82,0 | 89,1 | 93,3 | 91,1 | | |
| | Totais | 95,1 | 95,3 | 95,2 | 94,7 | 97,5 | 96,1 | 86,8 | 89,7 | 88,2 | 80,3 | 84,9 | 82,6 | 89,0 | 91,3 | 90,1 | | |
| | Angra do Heroísmo | 94,5 | 96,0 | 95,3 | 87,0 | 92,3 | 89,8 | 92,3 | 93,2 | 92,7 | 76,4 | 85,0 | 81,0 | 88,3 | 91,7 | 90,0 | | |
| | Praia da Vitória | 95,8 | 97,1 | 96,4 | 92,0 | 94,9 | 93,4 | 88,1 | 92,5 | 90,3 | 85,8 | 82,9 | 84,4 | 90,4 | 91,5 | 90,9 | | |
| | Totais | 95,0 | 96,4 | 95,7 | 88,8 | 93,1 | 91,0 | 90,9 | 92,9 | 91,9 | 80,5 | 84,2 | 82,4 | 89,1 | 91,6 | 90,4 | | |
| GRA | Santa Cruz da Graciosa | 95,5 | 95,8 | 95,7 | 98,0 | 100,0 | 98,8 | 97,1 | 91,3 | 94,8 | 88,7 | 95,5 | 91,5 | 94,8 | 95,4 | 95,1 | | |
| | Calheta | 100,0 | 97,8 | 99,1 | 86,2 | 97,1 | 92,1 | 97,7 | 98,1 | 97,9 | 80,4 | 93,5 | 86,6 | 92,1 | 96,6 | 94,3 | | |
| | Velas | 98,0 | 93,1 | 95,9 | 95,8 | 97,1 | 96,3 | 93,8 | 96,8 | 95,1 | 77,3 | 95,2 | 84,0 | 88,9 | 95,3 | 91,5 | | |
| | Totais | 98,8 | 94,9 | 97,2 | 92,2 | 97,1 | 94,5 | 95,1 | 97,4 | 96,3 | 78,1 | 94,6 | 84,8 | 90,0 | 95,8 | 92,5 | | |
| | Lajes do Pico | 93,4 | 98,3 | 95,9 | 100,0 | 97,8 | 98,8 | 98,3 | 100,0 | 99,2 | 96,2 | 98,1 | 97,1 | 96,7 | 98,6 | 97,7 | | |
| | Madalena | 95,9 | 91,2 | 93,3 | 93,8 | 100,0 | 96,5 | 76,4 | 94,9 | 85,1 | 83,0 | 84,4 | 83,7 | 87,5 | 91,1 | 89,3 | | |
| | São Roque | 96,7 | 100,0 | 98,3 | 100,0 | 97,1 | 98,3 | 91,3 | 97,7 | 94,4 | 91,9 | 93,5 | 92,6 | 94,7 | 97,6 | 96,1 | | |
| | Totais | 95,5 | 94,7 | 95,1 | 96,9 | 98,4 | 97,7 | 86,6 | 97,3 | 91,8 | 88,4 | 89,6 | 89,0 | 91,7 | 94,6 | 93,2 | | |
| FAI | Horta | 98,1 | 95,6 | 96,9 | 94,6 | 99,2 | 96,8 | 86,9 | 88,6 | 87,7 | 77,1 | 85,1 | 80,9 | 89,0 | 91,5 | 90,2 | | |
| | Lajes das Flores | 100,0 | 100,0 | 100,0 | 100,0 | 100,0 | 100,0 | 100,0 | 100,0 | 100,0 | 78,6 | 100,0 | 83,3 | 93,3 | 100,0 | 96,3 | | |
| | Santa Cruz das Flores | 100,0 | 100,0 | 100,0 | 94,4 | 100,0 | 97,0 | 93,5 | 93,8 | 93,6 | 88,2 | 97,5 | 93,2 | 94,4 | 97,1 | 95,7 | | |
| | Totais | 100,0 | 100,0 | 100,0 | 96,6 | 100,0 | 98,1 | 94,2 | 94,0 | 94,1 | 85,4 | 97,7 | 91,3 | 94,2 | 97,7 | 95,8 | | |
| COR | Vila do Corvo | 75,0 | 77,8 | 76,9 | 83,3 | 100,0 | 91,7 | 100,0 | 100,0 | 100,0 | 100,0 | 100,0 | 100,0 | 88,2 | 91,7 | 90,2 | | |
| | Região Autónoma dos Açores | 95,5 | 95,6 | 95,5 | 93,5 | 96,7 | 95,1 | 88,0 | 91,0 | 89,5 | 80,4 | 85,6 | 83,0 | 89,2 | 91,8 | 90,5 | | |

Nota: Não inclui Reativar, PEREE e Rede Valorizar (RVCC).

Q.II.1.8 - Crianças/Alunos matriculados no ensino regular, segundo a ilha e concelho, por sexo e ciclo de ensino, rede pública e privada

| Ilha | Concelho | Alunos (Matrículas) | | | | | | | | | | | | | | | | | | | | |
|-------------|-----------------------------------|----------------------|-------|-----------|-------|-----------|-------|---------------|-------|-----------|-------|-----------|-------|-------------------|-------|-------|--------|--------|--------|-------|---|----|
| | | Educação Pré-Escolar | | | | | | Ensino Básico | | | | | | Ensino Secundário | | | | | | Total | | |
| | | 1.º Ciclo | | 2.º Ciclo | | 3.º Ciclo | | 1.º Ciclo | | 2.º Ciclo | | 3.º Ciclo | | M | | F | | MF | | M | F | MF |
| | | M | F | M | F | M | F | M | F | M | F | M | F | M | F | M | F | M | F | | | |
| Santa Maria | Vila do Porto | 71 | 75 | 146 | 87 | 94 | 81 | 60 | 53 | 113 | 86 | 85 | 171 | 39 | 71 | 110 | 343 | 378 | 721 | | | |
| | Lagoa | 174 | 174 | 348 | 282 | 228 | 510 | 145 | 133 | 278 | 284 | 261 | 545 | 92 | 154 | 246 | 977 | 950 | 1927 | | | |
| | Nordeste | 53 | 37 | 90 | 62 | 65 | 127 | 45 | 28 | 73 | 81 | 86 | 167 | 34 | 48 | 82 | 275 | 264 | 539 | | | |
| | Ponta Delgada | 1067 | 1007 | 2 074 | 1450 | 1396 | 2 846 | 790 | 732 | 1522 | 173 | 192 | 2 365 | 794 | 977 | 1771 | 5 274 | 5 304 | 10 578 | | | |
| | Povoação | 55 | 62 | 117 | 10 | 10 | 20 | 48 | 55 | 103 | 84 | 97 | 181 | 56 | 53 | 109 | 353 | 367 | 720 | | | |
| | Ribeira Grande | 500 | 476 | 976 | 76 | 686 | 1 401 | 345 | 385 | 730 | 524 | 548 | 1 072 | 125 | 202 | 327 | 2 209 | 2 297 | 4 506 | | | |
| | Vila Franca do Campo | 115 | 102 | 217 | 89 | 82 | 381 | 120 | 101 | 221 | 148 | 167 | 315 | 87 | 119 | 206 | 689 | 671 | 1 340 | | | |
| | Totais | 1964 | 1858 | 3 822 | 2 818 | 2 657 | 5 475 | 1 493 | 1 434 | 2 927 | 2 294 | 2 351 | 4 645 | 1 188 | 1 553 | 2 741 | 9 757 | 9 853 | 19 610 | | | |
| Terceira | Angra do Heroísmo | 467 | 439 | 906 | 621 | 623 | 1 244 | 300 | 339 | 639 | 469 | 442 | 911 | 275 | 358 | 633 | 2 132 | 2 201 | 4 333 | | | |
| | Praia da Vitória | 265 | 230 | 495 | 346 | 366 | 712 | 176 | 172 | 348 | 250 | 245 | 495 | 139 | 176 | 315 | 1 176 | 1 189 | 2 365 | | | |
| | Totais | 732 | 669 | 1 401 | 967 | 989 | 1 956 | 476 | 511 | 987 | 719 | 687 | 1 406 | 414 | 534 | 948 | 3 308 | 3 390 | 6 698 | | | |
| Graciosa | Santa Cruz da Graciosa | 67 | 54 | 121 | 67 | 72 | 139 | 49 | 35 | 84 | 67 | 45 | 112 | 25 | 21 | 46 | 275 | 227 | 502 | | | |
| | Calheta | 41 | 38 | 79 | 67 | 45 | 112 | 29 | 34 | 63 | 39 | 53 | 92 | 40 | 34 | 74 | 216 | 204 | 420 | | | |
| | Velas | 50 | 60 | 110 | 95 | 69 | 164 | 48 | 34 | 82 | 67 | 56 | 123 | 35 | 52 | 87 | 295 | 271 | 566 | | | |
| | Totais | 91 | 98 | 189 | 162 | 114 | 276 | 77 | 68 | 145 | 106 | 109 | 215 | 75 | 86 | 161 | 511 | 475 | 986 | | | |
| | Lajes do Pico | 48 | 55 | 103 | 61 | 60 | 121 | 39 | 45 | 84 | 59 | 59 | 118 | 46 | 47 | 93 | 253 | 266 | 519 | | | |
| | Ma da Lena | 109 | 93 | 202 | 122 | 147 | 269 | 65 | 48 | 113 | 89 | 79 | 168 | 50 | 55 | 105 | 435 | 422 | 857 | | | |
| | São Roque | 37 | 38 | 75 | 61 | 55 | 116 | 25 | 34 | 59 | 46 | 44 | 90 | 33 | 25 | 58 | 202 | 196 | 398 | | | |
| | Totais | 194 | 186 | 380 | 244 | 262 | 506 | 129 | 127 | 256 | 194 | 182 | 376 | 129 | 127 | 256 | 890 | 884 | 1 774 | | | |
| Faial | Horta | 200 | 157 | 357 | 255 | 244 | 499 | 146 | 132 | 278 | 219 | 227 | 446 | 147 | 151 | 298 | 967 | 911 | 1 878 | | | |
| | Lajes das Flores | 15 | 11 | 26 | 14 | 20 | 34 | 11 | 9 | 20 | 46 | 48 | 94 | 34 | 40 | 74 | 179 | 165 | 344 | | | |
| | Santa Cruz das Flores | 35 | 28 | 63 | 46 | 34 | 80 | 18 | 15 | 33 | 46 | 48 | 94 | 34 | 40 | 74 | 219 | 205 | 424 | | | |
| | Totais | 50 | 39 | 89 | 60 | 54 | 114 | 29 | 24 | 53 | 46 | 48 | 94 | 34 | 40 | 74 | 219 | 205 | 424 | | | |
| Corvo | Vila do Corvo | 5 | 6 | 11 | 4 | 9 | 13 | 6 | 6 | 12 | 6 | 5 | 11 | 1 | 4 | 5 | 22 | 30 | 52 | | | |
| | Região Autónoma dos Açores | 3 374 | 3 142 | 6 516 | 4 664 | 4 495 | 9 159 | 2 465 | 2 390 | 4 855 | 3 737 | 3 739 | 7 476 | 2 052 | 2 587 | 4 639 | 16 292 | 16 353 | 32 645 | | | |

No Ensino Secundário inclui o Ensino Artístico Especializado (Regime Integrado e Articulado) - 19 matrículas

Q.II.1.9 - Alunos que transitaram/concluíram no ensino regular, segundo a ilha e concelho, por sexo e ciclo de ensino, rede pública e privada

| Ilha | Concelho | Transição/Conclusão | | | | | | | | | | | | | | Total | | | | | | |
|-----------------------------------|------------------------|---------------------|--------------|--------------|--------------|--------------|--------------|--------------|--------------|--------------|--------------|--------------|--------------|---------------|---------------|---------------|---|---|-------------------|---|---|----|
| | | 1.º Ciclo | | | | | | 2.º Ciclo | | | | | | 3.º Ciclo | | | | | Ensino Secundário | | | |
| | | M | | F | | MF | | M | | F | | MF | | M | F | MF | M | F | MF | M | F | MF |
| | | | | | | | | | | | | | | | | | | | | | | |
| Santa Maria | Vila do Porto | 85 | 92 | 177 | 54 | 51 | 105 | 70 | 79 | 149 | 30 | 63 | 93 | 239 | 285 | 524 | | | | | | |
| | Lagoa | 278 | 220 | 498 | 144 | 133 | 277 | 260 | 249 | 509 | 76 | 129 | 205 | 758 | 731 | 1489 | | | | | | |
| | Nordeste | 62 | 65 | 127 | 45 | 28 | 73 | 75 | 80 | 155 | 27 | 43 | 70 | 209 | 216 | 425 | | | | | | |
| | Ponta Delgada | 1401 | 1357 | 2758 | 756 | 716 | 1472 | 1029 | 1097 | 2126 | 692 | 836 | 1528 | 3878 | 4006 | 7884 | | | | | | |
| | Povoação | 106 | 93 | 199 | 45 | 53 | 98 | 75 | 82 | 157 | 43 | 43 | 86 | 269 | 271 | 540 | | | | | | |
| | Ribeira Grande | 660 | 631 | 1291 | 312 | 371 | 683 | 450 | 480 | 930 | 101 | 180 | 281 | 1523 | 1662 | 3185 | | | | | | |
| | Vila Franca do Campo | 194 | 178 | 372 | 114 | 98 | 212 | 132 | 162 | 294 | 77 | 109 | 186 | 517 | 547 | 1064 | | | | | | |
| | Totais | 2701 | 2544 | 5245 | 1416 | 1399 | 2815 | 2021 | 2150 | 4171 | 1016 | 1340 | 2356 | 7154 | 7433 | 14587 | | | | | | |
| Terceira | Angra do Heroísmo | 587 | 598 | 1185 | 269 | 313 | 582 | 434 | 412 | 846 | 207 | 302 | 509 | 1497 | 1625 | 3122 | | | | | | |
| | Praia da Vitória | 336 | 357 | 693 | 165 | 164 | 329 | 224 | 227 | 451 | 131 | 158 | 289 | 856 | 906 | 1762 | | | | | | |
| | Totais | 923 | 955 | 1878 | 434 | 477 | 911 | 658 | 639 | 1297 | 338 | 460 | 798 | 2353 | 2531 | 4884 | | | | | | |
| Graciosa | Santa Cruz da Graciosa | 64 | 69 | 133 | 48 | 35 | 83 | 65 | 41 | 106 | 23 | 19 | 42 | 200 | 184 | 364 | | | | | | |
| | Calheta | 67 | 44 | 111 | 25 | 33 | 58 | 38 | 52 | 90 | 32 | 31 | 63 | 162 | 160 | 322 | | | | | | |
| | Velas | 94 | 65 | 159 | 46 | 33 | 79 | 63 | 54 | 117 | 28 | 48 | 76 | 231 | 200 | 431 | | | | | | |
| | Totais | 161 | 109 | 270 | 71 | 66 | 137 | 101 | 106 | 207 | 60 | 79 | 139 | 393 | 360 | 753 | | | | | | |
| | Lajes do Pico | 57 | 59 | 116 | 39 | 44 | 83 | 58 | 59 | 117 | 44 | 46 | 90 | 198 | 208 | 406 | | | | | | |
| | Madalena | 117 | 134 | 251 | 61 | 48 | 109 | 68 | 75 | 143 | 40 | 43 | 83 | 286 | 300 | 586 | | | | | | |
| | São Roque | 59 | 55 | 114 | 25 | 33 | 58 | 42 | 43 | 85 | 30 | 23 | 53 | 166 | 154 | 310 | | | | | | |
| | Totais | 233 | 248 | 481 | 125 | 125 | 250 | 168 | 177 | 345 | 114 | 112 | 226 | 640 | 662 | 1302 | | | | | | |
| Faial | Horta | 250 | 233 | 483 | 141 | 132 | 273 | 189 | 202 | 391 | 10 | 128 | 238 | 690 | 695 | 1385 | | | | | | |
| | Lajes das Flores | 14 | 20 | 34 | 11 | 9 | 20 | | | | | | | 25 | 29 | 54 | | | | | | |
| | Santa Cruz das Flores | 46 | 34 | 80 | 17 | 15 | 32 | 43 | 45 | 88 | 30 | 39 | 69 | 136 | 133 | 269 | | | | | | |
| | Totais | 60 | 54 | 114 | 28 | 24 | 52 | 43 | 45 | 88 | 30 | 39 | 69 | 161 | 162 | 323 | | | | | | |
| Corvo | Vila do Corvo | 3 | 7 | 10 | 5 | 6 | 11 | 6 | 5 | 11 | 1 | 4 | 5 | 15 | 22 | 37 | | | | | | |
| Região Autónoma dos Açores | | 4 480 | 4 311 | 8 791 | 2 322 | 2 315 | 4 637 | 3 321 | 3 444 | 6 765 | 1 722 | 2 244 | 3 966 | 11 845 | 12 314 | 24 159 | | | | | | |

Q.II.1.10 - Taxas de transição/conclusão no ensino regular, segundo a ilha e concelho, por sexo e ciclo de ensino, rede pública e privada

| Ilha | Concelho | Taxas de Transição/Conclusão | | | | | | | | | | | | | | | | | | | | |
|-------------|----------------------------|------------------------------|-------|-------|-------|----------|-------|-------|-------|----------|-------|-------|-------|-------------------|-------|-------|------|------|------|-------|------|----|
| | | Ensino Básico | | | | | | | | | | | | Ensino Secundário | | | | | | Total | | |
| | | 1º Ciclo | | | | 2º Ciclo | | | | 3º Ciclo | | | | M | F | MF | M | F | MF | M | F | MF |
| | | M | F | MF | M | F | MF | M | F | MF | M | F | MF | M | F | MF | M | F | MF | M | F | MF |
| Santa Maria | Vila do Porto | 97,7 | 97,9 | 97,8 | 90,0 | 96,2 | 92,9 | 81,4 | 92,9 | 87,1 | 76,9 | 88,7 | 84,5 | 87,9 | 94,1 | 91,1 | 94,3 | 94,2 | 94,1 | 95,2 | 94,7 | |
| | Lagoa | 98,6 | 96,5 | 97,6 | 99,3 | 100,0 | 99,6 | 91,5 | 95,4 | 93,4 | 82,6 | 83,8 | 83,3 | 94,4 | 94,2 | 94,3 | | | | | | |
| | Nordeste | 100,0 | 100,0 | 100,0 | 100,0 | 100,0 | 100,0 | 92,6 | 93,0 | 92,8 | 79,4 | 89,6 | 85,4 | 94,1 | 95,2 | 94,7 | | | | | | |
| | Ponta Delgada | 96,6 | 97,2 | 96,9 | 95,7 | 97,8 | 96,7 | 87,7 | 92,0 | 89,9 | 87,2 | 85,6 | 86,3 | 92,2 | 93,2 | 92,7 | | | | | | |
| | Povoação | 96,4 | 93,0 | 94,8 | 93,8 | 96,4 | 95,1 | 89,3 | 84,5 | 86,7 | 76,8 | 81,1 | 78,9 | 90,3 | 88,9 | 89,6 | | | | | | |
| São Miguel | Ribeira Grande | 92,3 | 92,0 | 92,1 | 90,4 | 96,4 | 93,6 | 85,9 | 87,6 | 86,8 | 80,8 | 89,1 | 85,9 | 89,1 | 91,3 | 90,2 | | | | | | |
| | Vila Franca do Campo | 97,5 | 97,8 | 97,6 | 95,0 | 97,0 | 95,9 | 89,2 | 97,0 | 93,3 | 88,5 | 91,6 | 90,3 | 93,3 | 96,1 | 94,7 | | | | | | |
| | Totais | 95,8 | 95,7 | 95,8 | 94,8 | 97,6 | 96,2 | 88,1 | 91,5 | 89,8 | 85,5 | 86,3 | 86,0 | 91,8 | 93,0 | 92,4 | | | | | | |
| | Angra do Heroísmo | 94,5 | 96,0 | 95,3 | 89,7 | 92,3 | 91,1 | 92,5 | 93,2 | 92,9 | 75,3 | 84,4 | 80,4 | 89,9 | 92,2 | 91,1 | | | | | | |
| | Praia da Vitória | 97,1 | 97,5 | 97,3 | 93,8 | 95,3 | 94,5 | 89,6 | 92,7 | 91,1 | 94,2 | 89,8 | 91,7 | 94,0 | 94,5 | 94,2 | | | | | | |
| Terceira | Totais | 95,4 | 96,6 | 96,0 | 91,2 | 93,3 | 92,3 | 91,5 | 93,0 | 92,2 | 81,6 | 86,1 | 84,2 | 91,3 | 93,0 | 92,2 | | | | | | |
| | Graciosa | 95,5 | 95,8 | 95,7 | 98,0 | 100,0 | 98,8 | 97,0 | 91,1 | 94,6 | 92,0 | 90,5 | 91,3 | 96,2 | 94,8 | 95,5 | | | | | | |
| | Calheta | 100,0 | 97,8 | 99,1 | 86,2 | 97,1 | 92,1 | 97,4 | 98,1 | 97,8 | 80,0 | 91,2 | 85,1 | 92,6 | 96,4 | 94,4 | | | | | | |
| | Velas | 98,9 | 94,2 | 97,0 | 95,8 | 97,1 | 96,3 | 94,0 | 96,4 | 95,1 | 80,0 | 92,3 | 87,4 | 94,3 | 94,8 | 94,5 | | | | | | |
| | Totais | 99,4 | 95,6 | 97,8 | 92,2 | 97,1 | 94,5 | 95,3 | 97,2 | 96,3 | 80,0 | 91,9 | 86,3 | 93,6 | 95,5 | 94,5 | | | | | | |
| Pico | Lajes do Pico | 93,4 | 98,3 | 95,9 | 100,0 | 97,8 | 98,8 | 98,3 | 100,0 | 99,2 | 95,7 | 97,9 | 96,8 | 96,6 | 98,6 | 97,6 | | | | | | |
| | Madalena | 95,9 | 91,2 | 93,3 | 93,8 | 100,0 | 96,5 | 76,4 | 94,9 | 85,1 | 80,0 | 78,2 | 79,0 | 87,7 | 91,2 | 89,5 | | | | | | |
| | São Roque | 96,7 | 100,0 | 98,3 | 100,0 | 97,1 | 98,3 | 91,3 | 97,7 | 94,4 | 90,9 | 92,0 | 91,4 | 94,5 | 97,5 | 96,0 | | | | | | |
| | Totais | 95,5 | 94,7 | 95,1 | 96,9 | 98,4 | 97,7 | 86,6 | 97,3 | 91,8 | 88,4 | 88,2 | 88,3 | 92,0 | 94,8 | 93,4 | | | | | | |
| | Faial | 98,0 | 95,5 | 96,8 | 96,6 | 100,0 | 98,2 | 86,3 | 89,0 | 87,7 | 74,8 | 84,8 | 79,9 | 90,0 | 92,2 | 91,1 | | | | | | |
| Flores | Lajes das Flores | 100,0 | 100,0 | 100,0 | 100,0 | 100,0 | 100,0 | 93,5 | 93,8 | 93,6 | 88,2 | 97,5 | 93,2 | 100,0 | 100,0 | 100,0 | | | | | | |
| | Santa Cruz das Flores | 100,0 | 100,0 | 100,0 | 94,4 | 100,0 | 97,0 | 93,5 | 93,8 | 93,6 | 88,2 | 97,5 | 93,2 | 94,4 | 97,1 | 95,7 | | | | | | |
| | Totais | 100,0 | 100,0 | 100,0 | 96,6 | 100,0 | 98,1 | 93,5 | 93,8 | 93,6 | 88,2 | 97,5 | 93,2 | 95,3 | 97,6 | 96,4 | | | | | | |
| | Corvo | 75,0 | 77,8 | 76,9 | 83,3 | 100,0 | 91,7 | 100,0 | 100,0 | 100,0 | 100,0 | 100,0 | 100,0 | 88,2 | 91,7 | 90,2 | | | | | | |
| | Região Autónoma dos Açores | 96,1 | 95,9 | 96,0 | 94,2 | 96,9 | 95,5 | 88,9 | 92,1 | 90,5 | 83,9 | 86,7 | 85,5 | 91,7 | 93,2 | 92,5 | | | | | | |

Q.II.1.11 - Alunos matriculados, segundo a ilha e concelho, por sexo e outras modalidades de ensino, rede pública e privada

| Ilha | Concelho | Alunos (Matrículas) | | | | | | | | | | | | | | | | | | | | | | | | | | |
|-----------------------------------|------------------------|-----------------------|------------|--------------|---------------------|--------------|--------------|-----------------------|-----------|-----------|-------------------------------|-----------|------------|-----------------------------|------------|------------|-------------------|-----------|-----------|-------------------|-----------|------------|--------------|--------------|--------------|-----|-----|-----|
| | | PROFIJ e Aprendizagem | | | Ensino Profissional | | | Programa Oportunidade | | | Cursos de Formação Vocacional | | | Projeto Curricular Adaptado | | | Ensino Recorrente | | | Programa REATIVAR | | | Total | | | | | |
| | | M | F | MF | M | F | MF | M | F | MF | M | F | MF | M | F | MF | M | F | MF | M | F | MF | M | F | MF | | | |
| Santa Maria | Vila do Porto | | | | 50 | 24 | 74 | | | | | | | 4 | 2 | 6 | | | | | | | | | | 54 | 26 | 80 |
| São Miguel | Lagoa | 10 | 1 | 11 | 112 | 106 | 218 | | | | 5 | 2 | 7 | 24 | 19 | 43 | | | | 24 | 32 | 56 | | | | 175 | 160 | 335 |
| | Nordeste | | | | 28 | 23 | 51 | | | | | | | 4 | 5 | 9 | | | | | | | | | | 32 | 28 | 60 |
| | Ponta Delgada | 189 | 118 | 307 | 615 | 474 | 1089 | 13 | 6 | 19 | 16 | 2 | 18 | 121 | 80 | 201 | | | | 25 | 7 | 32 | 979 | 687 | 1666 | | | |
| | Povoação | 12 | 1 | 13 | 39 | 49 | 88 | | | | 36 | 11 | 47 | 28 | 18 | 46 | | | | 3 | 8 | 11 | 54 | 58 | 112 | | | |
| | Ribeira Grande | 36 | 35 | 71 | 192 | 209 | 401 | 46 | 26 | 72 | 9 | 5 | 14 | 24 | 24 | 48 | | | | 15 | 18 | 33 | 353 | 317 | 670 | | | |
| Vila Franca do Campo | 49 | 25 | 74 | 77 | 53 | 130 | | | | 66 | 20 | 86 | 201 | 146 | 347 | | | | 67 | 65 | 132 | 1752 | 1357 | 3109 | | | | |
| Totais | | 296 | 180 | 476 | 1063 | 914 | 1977 | 59 | 32 | 91 | | | | | | | | | | | | | | | | | | |
| Terceira | Angra do Heroísmo | 124 | 118 | 242 | 90 | 82 | 172 | | | | 28 | 17 | 45 | 47 | 37 | 84 | | | | 69 | 18 | 87 | 358 | 272 | 630 | | | |
| | Praia da Vitória | 74 | 54 | 128 | 124 | 72 | 196 | | | | 28 | 17 | 45 | 27 | 25 | 52 | 28 | 43 | 71 | | | | 253 | 194 | 447 | | | |
| Totais | | 198 | 172 | 370 | 214 | 154 | 368 | | | | | | | 74 | 62 | 136 | 28 | 43 | 71 | 69 | 18 | 87 | 611 | 466 | 1077 | | | |
| Graciosa | Santa Cruz da Graciosa | 40 | 24 | 64 | | | | | | | | | | | | | | | | | | | | | | 40 | 24 | 64 |
| | Calheta | 15 | 13 | 28 | | | | | | | | | | | | | | | | | | | | | | 15 | 13 | 28 |
| São Jorge | Velas | 23 | 28 | 51 | 96 | 11 | 107 | | | | | | | 4 | 3 | 7 | | | | | | | | | | 123 | 42 | 165 |
| | Totais | 38 | 41 | 79 | 96 | 11 | 107 | | | | | | | 4 | 3 | 7 | | | | | | | | | | 138 | 55 | 193 |
| Pico | Lajes do Pico | 7 | 5 | 12 | | | | | | | | | | | | | | | | | | | | | | 7 | 5 | 12 |
| | Madalena | 6 | 2 | 8 | 44 | 52 | 96 | | | | | | | | | | | | | | | | | | | 50 | 54 | 104 |
| | São Roque | 4 | 6 | 10 | | | | | | | | | | | | | | | | | | | | | | 4 | 6 | 10 |
| Totais | 17 | 13 | 30 | 44 | 52 | 96 | | | | | | | | | | | | | | | | | | | 61 | 65 | 126 | |
| Faial | Horta | 47 | 30 | 77 | 42 | 36 | 78 | | | | 6 | 2 | 8 | 31 | 15 | 46 | | | | 4 | 6 | 10 | 130 | 89 | 219 | | | |
| Flores | Santa Cruz das Flores | 20 | 6 | 26 | | | | | | | | | | | | | | | | | | | | | | 20 | 6 | 26 |
| | Lajes das Flores | | | | | | | | | | | | | | | | | | | | | | | | | | | |
| Totais | | 20 | 6 | 26 | | | | | | | | | | | | | | | | | | | | | | 20 | 6 | 26 |
| Corvo | Vila do Corvo | | | | | | | | | | | | | | | | | | | | | | | | | | | |
| Região Autónoma dos Açores | | 656 | 466 | 1.122 | 1.509 | 1.191 | 2.700 | 59 | 32 | 91 | 104 | 41 | 145 | 310 | 226 | 536 | 28 | 43 | 71 | 140 | 89 | 229 | 2.806 | 2.088 | 4.894 | | | |

Q.II.1.12 - Alunos que transitaram/concluíram, segundo a ilha e concelho, por sexo e outras modalidades de ensino, rede pública e privada

| Ilha | Concelho | Transição/Conclusão | | | | | | | | | | | | | | | | | | | | | | | | | | | | | |
|-----------------------------------|------------------------|----------------------|------------|------------|--------------|---------------------|--------------|----|-------|-----------------------|-----------|-----------|-----------|-------------------------------|------------|------------|------------|-----------------------------|-----|----|----------|-------------------|-----------|-----------|-----------|-------------------|--------------|--------------|--------------|-------|--|
| | | PROFI e Aprendizagem | | | | Ensino Profissional | | | | Programa Oportunidade | | | | Cursos de Formação Vocacional | | | | Projeto Curricular Adaptado | | | | Ensino Recorrente | | | | Programa REATIVAR | | | | Total | |
| | | M | F | MF | Total | M | F | MF | Total | M | F | MF | Total | M | F | MF | Total | M | F | MF | Total | M | F | MF | Total | M | F | MF | Total | | |
| Santa Maria | Vila do Porto | | | | 32 | 21 | 53 | | | | 4 | 1 | 5 | | | | | | | | | | | | | | | 36 | 22 | 58 | |
| São Miguel | Lagoa | 8 | | | 52 | 74 | 126 | | | | 2 | | | 2 | | | 24 | 19 | 43 | | | | 15 | 22 | 37 | | | 101 | 115 | 216 | |
| | Nordeste | | | | 26 | 18 | 44 | | | | | | | | | | 4 | 5 | 9 | | | | | | | | | 30 | 23 | 53 | |
| | Ponta Delgada | 137 | 80 | 217 | 482 | 404 | 886 | | | 6 | 2 | 8 | 14 | 1 | 15 | 112 | 72 | 184 | | | | 12 | 5 | 17 | | | 763 | 564 | 1 327 | | |
| | Povoação | 5 | 35 | 40 | 35 | 45 | 80 | | | | | | | | | | | | | | | | 2 | 7 | 9 | | | 42 | 52 | 94 | |
| | Ribeira Grande | 29 | 23 | 52 | 153 | 181 | 334 | | | 18 | 11 | 29 | 31 | 9 | 40 | 22 | 14 | 36 | | | | 10 | 15 | 25 | | | 263 | 253 | 516 | | |
| Terceira | Vila Franca do Campo | 31 | 21 | 52 | 61 | 37 | 98 | | | | | 4 | 3 | 7 | 22 | 23 | 45 | | | | | | | | | | 118 | 84 | 202 | | |
| | Totais | 210 | 124 | 334 | 809 | 759 | 1 568 | | | 24 | 13 | 37 | 51 | 13 | 64 | 184 | 133 | 317 | | | | 39 | 49 | 88 | | | 1 317 | 1 091 | 2 408 | | |
| Graciosa | Angra do Heroísmo | 95 | 104 | 199 | 74 | 70 | 144 | | | | | 24 | 14 | 38 | | | 35 | 36 | 71 | | | 30 | 11 | 41 | | | 258 | 235 | 493 | | |
| | Praia da Vitória | 65 | 53 | 118 | 104 | 59 | 163 | | | | | 24 | 14 | 38 | | | 18 | 22 | 40 | | | 9 | 15 | 24 | | | 196 | 149 | 345 | | |
| | Totais | 160 | 157 | 317 | 178 | 129 | 307 | | | | | | | | | | 53 | 58 | 111 | | | 9 | 15 | 24 | | | 454 | 384 | 838 | | |
| São Jorge | Santa Cruz da Graciosa | 35 | 24 | 59 | | | | | | | | | | | | | | | | | | | | | | | | 35 | 24 | 59 | |
| | Calheta | 13 | 13 | 26 | | | | | | | | | | | | | | | | | | | | | | | | 13 | 13 | 26 | |
| | Totais | 22 | 28 | 50 | 71 | 11 | 82 | | | | | | | | | | 3 | 2 | 5 | | | | | | | | | 96 | 41 | 137 | |
| Pico | Totais | 35 | 41 | 76 | 71 | 11 | 82 | | | | | | | | | | 3 | 2 | 5 | | | | | | | | 109 | 54 | 163 | | |
| | Lajes do Pico | 7 | 5 | 12 | | | | | | | | | | | | | | | | | | | | | | | | 7 | 5 | 12 | |
| | Madalena | 4 | 1 | 5 | 39 | 48 | 87 | | | | | | | | | | | | | | | | | | | | | 43 | 49 | 92 | |
| Faial | São Roque | 4 | 6 | 10 | | | | | | | | | | | | | | | | | | | | | | | | 4 | 6 | 10 | |
| | Totais | 15 | 12 | 27 | 39 | 48 | 87 | | | | | | | | | | | | | | | | | | | | | 54 | 60 | 114 | |
| Flores | Horta | 41 | 27 | 68 | 32 | 29 | 61 | | | | | 6 | 2 | 8 | | | 26 | 13 | 39 | | | 2 | 1 | 3 | | | 107 | 72 | 179 | | |
| | Santa Cruz das Flores | 17 | 6 | 23 | | | | | | | | | | | | | | | | | | | | | | | | 17 | 6 | 23 | |
| | Totais | 17 | 6 | 23 | | | | | | | | | | | | | | | | | | | | | | | | 17 | 6 | 23 | |
| Corvo | Vila do Corvo | | | | | | | | | | | | | | | | | | | | | | | | | | | | | | |
| Região Autónoma dos Açores | | 513 | 391 | 904 | 1 161 | 997 | 2 158 | | | 24 | 13 | 37 | 85 | 30 | 115 | 266 | 206 | 472 | | | 9 | 15 | 24 | 71 | 61 | 132 | 2 129 | 1 713 | 3 842 | | |

Q.II.1.13 -Taxa de transição/ conclusão, segundo a ilha e concelho, por sexo e outras modalidades de ensino, rede pública e privada

| Ilha | Concelho | Taxas de Transição/Conclusão | | | | | | | | | | | | | | | | | | | | | | | | | | |
|-----------------------------------|------------------------|------------------------------|-------------|-------------|---------------------|-------------|-------------|-----------------------|-------------|-------------|-------------------------------|-------------|-------------|-----------------------------|-------------|-------------|-------------------|-------------|-------------|-------------------|-------------|-------------|-------------|-------------|-------------|-------------|-------------|-------------|
| | | PROFI e Aprendizagem | | | Ensino Profissional | | | Programa Oportunidade | | | Cursos de Formação Vocacional | | | Projeto Curricular Adaptado | | | Ensino Recorrente | | | Programa REATIVAR | | | Total | | | | | |
| | | M | F | MF | M | F | MF | M | F | MF | M | F | MF | M | F | MF | M | F | MF | M | F | MF | M | F | MF | | | |
| Santa Maria | Vila do Porto | 80,0 | 72,7 | 64,0 | 87,5 | 71,6 | 100,0 | 50,0 | 83,3 | 40,0 | 28,6 | 100,0 | 100,0 | 100,0 | 66,7 | 84,6 | 72,5 | 66,7 | 84,6 | 72,5 | 66,7 | 84,6 | 72,5 | 66,7 | 84,6 | 72,5 | | |
| | Lagoa | 80,0 | 72,7 | 46,4 | 69,8 | 57,8 | 40,0 | 28,6 | 100,0 | 100,0 | 100,0 | 100,0 | 100,0 | 100,0 | 66,7 | 84,6 | 72,5 | 66,7 | 84,6 | 72,5 | 66,7 | 84,6 | 72,5 | 66,7 | 84,6 | 72,5 | | |
| | Nordeste | 80,0 | 72,7 | 92,9 | 78,3 | 86,3 | 40,0 | 28,6 | 100,0 | 100,0 | 100,0 | 100,0 | 100,0 | 100,0 | 66,7 | 84,6 | 72,5 | 66,7 | 84,6 | 72,5 | 66,7 | 84,6 | 72,5 | 66,7 | 84,6 | 72,5 | | |
| | Ponta Delgada | 72,5 | 67,8 | 78,4 | 85,2 | 81,4 | 46,2 | 33,3 | 42,1 | 87,5 | 50,0 | 83,3 | 92,6 | 90,0 | 91,5 | 48,0 | 71,4 | 53,1 | 48,0 | 71,4 | 53,1 | 48,0 | 71,4 | 53,1 | 48,0 | 71,4 | 53,1 | |
| São Miguel | Povoação | 41,7 | 38,5 | 89,7 | 91,8 | 90,9 | 39,1 | 42,3 | 40,3 | 86,1 | 81,8 | 85,1 | 78,6 | 77,8 | 78,3 | 66,7 | 87,5 | 81,8 | 66,7 | 87,5 | 81,8 | 66,7 | 87,5 | 81,8 | 66,7 | 87,5 | 81,8 | |
| | Ribeira Grande | 80,6 | 65,7 | 73,2 | 79,7 | 86,6 | 83,3 | 40,3 | 42,3 | 40,3 | 86,1 | 81,8 | 85,1 | 78,6 | 77,8 | 78,3 | 66,7 | 87,5 | 81,8 | 66,7 | 87,5 | 81,8 | 66,7 | 87,5 | 81,8 | | | |
| | Vila Franca do Campo | 63,3 | 84,0 | 70,3 | 79,2 | 69,8 | 75,4 | 40,3 | 42,3 | 40,3 | 86,1 | 81,8 | 85,1 | 78,6 | 77,8 | 78,3 | 66,7 | 87,5 | 81,8 | 66,7 | 87,5 | 81,8 | 66,7 | 87,5 | 81,8 | | | |
| | Totais | 70,9 | 68,9 | 70,2 | 76,1 | 83,0 | 79,3 | 40,7 | 40,6 | 40,7 | 77,3 | 65,0 | 74,4 | 91,5 | 91,1 | 91,4 | 58,2 | 75,4 | 66,7 | 58,2 | 75,4 | 66,7 | 58,2 | 75,4 | 66,7 | 58,2 | 75,4 | 66,7 |
| Terceira | Angra do Heroísmo | 76,6 | 88,1 | 82,2 | 85,4 | 83,7 | 82,2 | 85,4 | 83,7 | 85,7 | 82,4 | 84,4 | 74,5 | 97,3 | 84,5 | 43,5 | 61,1 | 47,1 | 43,5 | 61,1 | 47,1 | 43,5 | 61,1 | 47,1 | 43,5 | 61,1 | 47,1 | |
| | Praia da Vitória | 87,8 | 98,1 | 92,2 | 83,9 | 81,9 | 83,2 | 83,9 | 81,9 | 83,2 | 85,7 | 82,4 | 84,4 | 66,7 | 88,0 | 76,9 | 32,1 | 34,9 | 33,8 | 32,1 | 34,9 | 33,8 | 32,1 | 34,9 | 33,8 | 32,1 | 34,9 | 33,8 |
| | Totais | 80,8 | 91,3 | 85,7 | 83,2 | 83,8 | 83,4 | 83,2 | 83,8 | 83,4 | 85,7 | 82,4 | 84,4 | 71,6 | 93,5 | 81,6 | 32,1 | 34,9 | 33,8 | 32,1 | 34,9 | 33,8 | 32,1 | 34,9 | 33,8 | 32,1 | 34,9 | 33,8 |
| Graciosa | Santa Cruz da Graciosa | 87,5 | 100,0 | 92,2 | | | | | | | | | | | | | | | | | | | | | | | | |
| | Calheta | 86,7 | 100,0 | 92,9 | | | | | | | | | | | | | | | | | | | | | | | | |
| São Jorge | Velas | 95,7 | 100,0 | 98,0 | 74,0 | 100,0 | 76,6 | | | | | | | | | | | | | | | | | | | | | |
| | Totais | 92,1 | 100,0 | 96,2 | 74,0 | 100,0 | 76,6 | | | | | | | | | | | | | | | | | | | | | |
| Pico | Lajes do Pico | 100,0 | 100,0 | 100,0 | | | | | | | | | | | | | | | | | | | | | | | | |
| | Madalena | 66,7 | 50,0 | 62,5 | 88,6 | 92,3 | 90,6 | | | | | | | | | | | | | | | | | | | | | |
| | São Roque | 100,0 | 100,0 | 100,0 | | | | | | | | | | | | | | | | | | | | | | | | |
| Totais | 88,2 | 92,3 | 90,0 | 88,6 | 92,3 | 90,6 | | | | | | | | | | | | | | | | | | | | | | |
| Faial | Horta | 87,2 | 90,0 | 88,3 | 76,2 | 80,6 | 78,2 | 100,0 | 100,0 | 100,0 | 83,9 | 86,7 | 84,8 | | | | | | | | | | | | | | | |
| | Santa Cruz das Flores | 85 | 100 | 88 | | | | | | | | | | | | | | | | | | | | | | | | |
| Flores | Lajes das Flores | 85 | 100 | 88 | | | | | | | | | | | | | | | | | | | | | | | | |
| | Totais | 85 | 100 | 88 | | | | | | | | | | | | | | | | | | | | | | | | |
| Corvo | Vila do Corvo | | | | | | | | | | | | | | | | | | | | | | | | | | | |
| | Totais | | | | | | | | | | | | | | | | | | | | | | | | | | | |
| Região Autónoma dos Açores | | 78,2 | 83,9 | 80,6 | 76,9 | 83,7 | 79,9 | 40,7 | 40,6 | 40,7 | 81,7 | 73,2 | 79,3 | 85,8 | 91,2 | 88,1 | 32,1 | 34,9 | 33,8 | 32,1 | 34,9 | 33,8 | 32,1 | 34,9 | 33,8 | 32,1 | 34,9 | 33,8 |

Q.II.1.14 - Alunos matriculados no Programa Formativo de Inserção de Jovens (PROFIJ) e Cursos de Aprendizagem, segundo a ilha e concelho, por sexo,

| Ilha | Concelho | Alunos (Matriculas) | | | | | | | | | | | | | | | | | | | | | | | | |
|-----------------------------------|------------------------|----------------------|------------|------------|------------|-----------------------|------------|------------|------------|-------------|---|----|-------|--|--|--|--|--|--|--|--|--|--|--|--|--|
| | | Nível II (3.º Ciclo) | | | | Nível IV (Secundário) | | | | Total | | | | | | | | | | | | | | | | |
| | | M | F | MF | Total | M | F | MF | Total | M | F | MF | Total | | | | | | | | | | | | | |
| Santa Maria | Vila do Porto | 10 | 1 | 11 | | | | | | | | | | | | | | | | | | | | | | |
| São Miguel | Lagoa | 10 | 1 | 11 | | | | | | | | | | | | | | | | | | | | | | |
| | Nordeste | | | | | | | | | | | | | | | | | | | | | | | | | |
| | Ponta Delgada | 69 | 57 | 126 | | | | | | | | | | | | | | | | | | | | | | |
| | Povoação | 12 | 1 | 13 | | | | | | | | | | | | | | | | | | | | | | |
| | Ribeira Grande | 27 | 16 | 43 | | | | | | | | | | | | | | | | | | | | | | |
| Vila Franca do Campo | | | | | | | | | | | | | | | | | | | | | | | | | | |
| | Totais | 118 | 75 | 193 | | | | | | | | | | | | | | | | | | | | | | |
| Terceira | Angra do Heroísmo | 19 | 17 | 36 | | | | | | | | | | | | | | | | | | | | | | |
| | Praia da Vitória | | 3 | 3 | | | | | | | | | | | | | | | | | | | | | | |
| | Totais | 19 | 20 | 39 | | | | | | | | | | | | | | | | | | | | | | |
| Graciosa | Santa Cruz da Graciosa | 3 | 1 | 4 | | | | | | | | | | | | | | | | | | | | | | |
| | Totais | 3 | 1 | 4 | | | | | | | | | | | | | | | | | | | | | | |
| São Jorge | Calheta | 4 | 1 | 5 | | | | | | | | | | | | | | | | | | | | | | |
| | Velas | 13 | 7 | 20 | | | | | | | | | | | | | | | | | | | | | | |
| | Totais | 17 | 8 | 25 | | | | | | | | | | | | | | | | | | | | | | |
| Pico | Lajes do Pico | | | | | | | | | | | | | | | | | | | | | | | | | |
| | Madalena | | | | | | | | | | | | | | | | | | | | | | | | | |
| | São Roque | | | | | | | | | | | | | | | | | | | | | | | | | |
| | Totais | | | | | | | | | | | | | | | | | | | | | | | | | |
| Faial | Horta | 5 | 2 | 7 | | | | | | | | | | | | | | | | | | | | | | |
| | Totais | 5 | 2 | 7 | | | | | | | | | | | | | | | | | | | | | | |
| Flores | Santa Cruz das Flores | 6 | 2 | 8 | | | | | | | | | | | | | | | | | | | | | | |
| | Lajes das Flores | | | | | | | | | | | | | | | | | | | | | | | | | |
| | Totais | 6 | 2 | 8 | | | | | | | | | | | | | | | | | | | | | | |
| Corvo | Vila do Corvo | | | | | | | | | | | | | | | | | | | | | | | | | |
| Região Autónoma dos Açores | | 168 | 108 | 276 | 488 | 358 | 846 | 656 | 466 | 1122 | | | | | | | | | | | | | | | | |

* Inclui os alunos do Centro de Qualificação dos Açores

Q.II.1.15 - Alunos que transitaram/concluíram no Programa Formativo de Inserção de Jovens (PROFIJ) e Cursos de Aprendizagem, segundo a ilha e concelho, por sexo, ciclo de ensino e nível de qualificação, rede pública

| Ilha | Concelho | Transição/Conclusão | | | | | | | | | | | | | | | | | | |
|-----------------------------------|------------------------|----------------------|-----------|----|------------|-----------------------|---|----|------------|-------|---|---|------------|----|--|------------|--|--|------------|------------|
| | | Nível II (3.º Ciclo) | | | | Nível IV (Secundário) | | | | Total | | | | | | | | | | |
| | | M | F | MF | | M | F | MF | | M | F | M | F | MF | | | | | | |
| Santa Maria | Vila do Porto | | | | | | | | | | | | | | | | | | | |
| São Miguel | Lagoa | 8 | | | 8 | | | | | | | | | | | 8 | | | 8 | |
| | Nordeste | | | | | | | | | | | | | | | | | | | |
| | Ponta Delgada | 50 | 32 | | 82 | | | | 87 | | | | 48 | | | 135 | | | 137 | |
| | Povoação | 5 | | | 5 | | | | | | | | | | | 5 | | | 5 | |
| Vila Franca do Campo | Ribeira Grande | 22 | 8 | | 30 | | | | 7 | | | | 15 | | | 22 | | | 29 | |
| | Totais | 85 | 40 | | 125 | | | | 125 | | | | 84 | | | 209 | | | 31 | |
| Terceira | Angra do Heroísmo | 17 | 16 | | 33 | | | | 78 | | | | 88 | | | 166 | | | 95 | |
| | Praia da Vitória | | 3 | | 3 | | | | 65 | | | | 50 | | | 115 | | | 65 | |
| | Totais | 17 | 19 | | 36 | | | | 143 | | | | 138 | | | 281 | | | 160 | |
| Graciosa | Santa Cruz da Graciosa | 3 | 1 | | 4 | | | | 32 | | | | 23 | | | 55 | | | 35 | |
| São Jorge | Calheta | 4 | 1 | | 5 | | | | 9 | | | | 12 | | | 21 | | | 13 | |
| | Velas | 12 | 7 | | 19 | | | | 10 | | | | 21 | | | 31 | | | 22 | |
| | Totais | 16 | 8 | | 24 | | | | 19 | | | | 33 | | | 52 | | | 35 | |
| Pico | Lajes do Pico | | | | | | | | 7 | | | | 5 | | | 12 | | | 7 | |
| | Madalena | | | | | | | | 4 | | | | 1 | | | 5 | | | 4 | |
| | São Roque | | | | | | | | 4 | | | | 6 | | | 10 | | | 4 | |
| | Totais | | | | | | | | 15 | | | | 12 | | | 27 | | | 15 | |
| Faial | Horta | 5 | 1 | | 6 | | | | 36 | | | | 26 | | | 62 | | | 41 | |
| Flores | Santa Cruz das Flores | 6 | 2 | | 8 | | | | 11 | | | | 4 | | | 15 | | | 17 | |
| | Lajes das Flores | | | | | | | | | | | | | | | | | | | |
| | Totais | 6 | 2 | | 8 | | | | 11 | | | | 4 | | | 15 | | | 17 | |
| Corvo | Vila do Corvo | | | | | | | | | | | | | | | | | | | |
| Região Autónoma dos Açores | | 132 | 71 | | 203 | | | | 381 | | | | 320 | | | 701 | | | 513 | |
| | | | | | | | | | | | | | | | | | | | | 391 |
| | | | | | | | | | | | | | | | | | | | | 904 |

* Inclui os alunos do Centro de Qualificação dos Açores

Q.II.1.16- Taxa de transição/conclusão no Programa Formativo de Inserção de Jovens (PROFIJ) e Cursos de Aprendizagem, segundo a ilha e concelho, por sexo, ciclo de ensino e nível de qualificação, rede pública

| Ilha | Concelho | Taxas de Transição/Conclusão | | | | | | | | | | | | | | | |
|----------------------|-----------------------------------|------------------------------|-------------|-------------|-----------------------|-------------|-------------|-------|---|----|--|--|--|-------------|-------------|-------------|-------|
| | | Nível III (3.º Ciclo) | | | Nível IV (Secundário) | | | Total | | | | | | | | | |
| | | M | F | MF | M | F | MF | M | F | MF | | | | | | | |
| Santa Maria | Vila do Porto | | | | | | | | | | | | | | | | |
| São Miguel | Lagoa | 80,0 | | 72,7 | | | | | | | | | | | 80,0 | | 72,7 |
| | Nordeste | | | | | | | | | | | | | | | | |
| | Ponta Delgada | 72,5 | 56,1 | 65,1 | 72,5 | 78,7 | 74,6 | | | | | | | | 72,5 | 67,8 | 70,7 |
| | Povoação | 41,7 | | 38,5 | | | | | | | | | | | 41,7 | | 38,5 |
| | Ribeira Grande | 81,5 | 50,0 | 69,8 | 77,8 | 78,9 | 78,6 | | | | | | | | 80,6 | 65,7 | 73,2 |
| Vila Franca do Campo | | | | 63,3 | 84,0 | 70,3 | | | | | | | | 63,3 | 84,0 | 70,3 | |
| | Totais | 72,0 | 53,3 | 64,8 | 70,2 | 80,0 | 73,9 | | | | | | | 70,9 | 68,9 | 70,2 | |
| Terceira | Angra do Heroísmo | 89,5 | 94,1 | 91,7 | 74,3 | 87,1 | 80,6 | | | | | | | | 76,6 | 88,1 | 82,2 |
| | Praia da Vitória | | | | 87,8 | 98,0 | 92,0 | | | | | | | | 87,8 | 98,1 | 92,2 |
| | Totais | 89,5 | 95,0 | 92,3 | 79,9 | 90,8 | 84,9 | | | | | | | | 80,8 | 91,3 | 85,7 |
| Graciosa | Santa Cruz da Graciosa | 100,0 | 100,0 | 100,0 | 86,5 | 100,0 | 91,7 | | | | | | | 87,5 | 100,0 | 92,2 | |
| São Jorge | Calheta | 100,0 | 100,0 | 100,0 | 81,8 | 100,0 | 91,3 | | | | | | | | 86,7 | 100,0 | 92,9 |
| | Velas | 92,3 | 100,0 | 95,0 | 100,0 | 100,0 | 100,0 | | | | | | | | 95,7 | 100,0 | 98,0 |
| | Totais | 94,1 | 100,0 | 96,0 | 90,5 | 100,0 | 96,3 | | | | | | | | 92,1 | 100,0 | 96,2 |
| Pico | Lajes do Pico | | | | 100,0 | 100,0 | 100,0 | | | | | | | | 100,0 | 100,0 | 100,0 |
| | Madalena | | | | 66,7 | 50,0 | 62,5 | | | | | | | | 66,7 | 50,0 | 62,5 |
| | São Roque | | | | 100,0 | 100,0 | 100,0 | | | | | | | | 100,0 | 100,0 | 100,0 |
| | Totais | | | | 88,2 | 92,3 | 90,0 | | | | | | | 88,2 | 92,3 | 90,0 | |
| Faial | Horta | 100,0 | 50,0 | 85,7 | 85,7 | 92,9 | 88,6 | | | | | | | 87,2 | 90,0 | 88,3 | |
| Flores | Santa Cruz das Flores | 100,0 | 100,0 | 100,0 | 78,6 | 100,0 | 83,3 | | | | | | | | 85,0 | 100,0 | 88,5 |
| | Lajes das Flores | | | | | | | | | | | | | | | | |
| | Totais | 100,0 | 100,0 | 100,0 | 78,6 | 100,0 | 83,3 | | | | | | | | 85,0 | 100,0 | 88,5 |
| Corvo | Vila do Corvo | | | | | | | | | | | | | | | | |
| | Região Autónoma dos Açores | 78,6 | 65,7 | 73,6 | 78,1 | 89,4 | 82,9 | | | | | | | 78,2 | 83,9 | 80,6 | |

* Inclui os alunos do Centro de Qualificação dos Açores

**Q.II.1.17 - Alunos matriculados no Ensino Profissional,
segundo a ilha e concelho, por sexo e nível de qualificação,
rede pública e privada**

| Alunos (Matrículas) | | | | |
|-----------------------------------|------------------------|-----------------------|--------------|--------------|
| Ilha | Concelho | Nível IV (Secundário) | | |
| | | M | F | MF |
| Santa Maria | Vila do Porto | 50 | 24 | 74 |
| São Miguel | Lagoa | 112 | 106 | 218 |
| | Nordeste | 28 | 23 | 51 |
| | Ponta Delgada | 615 | 474 | 1 089 |
| | Povoação | 39 | 49 | 88 |
| | Ribeira Grande | 192 | 209 | 401 |
| | Vila Franca do Campo | 77 | 53 | 130 |
| | Totais | 1 063 | 914 | 1 977 |
| Terceira | Angra do Heroísmo | 90 | 82 | 172 |
| | Praia da Vitória | 124 | 72 | 196 |
| | Totais | 214 | 154 | 368 |
| Graciosa | Santa Cruz da Graciosa | | | |
| São Jorge | Calheta | | | |
| | Velas | 96 | 11 | 107 |
| | Totais | 96 | 11 | 107 |
| Pico | Lajes do Pico | | | |
| | Madalena | 44 | 52 | 96 |
| | São Roque | | | |
| | Totais | 44 | 52 | 96 |
| Faial | Horta | 42 | 36 | 78 |
| Flores | Santa Cruz das Flores | | | |
| | Lajes das Flores | | | |
| | Totais | | | |
| Corvo | Vila do Corvo | | | |
| Região Autónoma dos Açores | | 1 509 | 1 191 | 2 700 |

Q.II.1.18 - Alunos que transitaram/concluíram no Ensino Profissional, segundo a ilha e concelho, por sexo e nível de qualificação, rede pública e privada

| Transição/Conclusão | | | | |
|-----------------------------------|------------------------|-----------------------|------------|--------------|
| Ilha | Concelho | Nível IV (Secundário) | | |
| | | M | F | MF |
| Santa Maria | Vila do Porto | 32 | 21 | 53 |
| São Miguel | Lagoa | 52 | 74 | 126 |
| | Nordeste | 26 | 18 | 44 |
| | Ponta Delgada | 482 | 404 | 886 |
| | Povoação | 35 | 45 | 80 |
| | Ribeira Grande | 153 | 181 | 334 |
| | Vila Franca do Campo | 61 | 37 | 98 |
| | Totais | 809 | 759 | 1 568 |
| Terceira | Angra do Heroísmo | 74 | 70 | 144 |
| | Praia da Vitória | 104 | 59 | 163 |
| | Totais | 178 | 129 | 307 |
| Graciosa | Santa Cruz da Graciosa | | | |
| São Jorge | Calheta | | | |
| | Velas | 71 | 11 | 82 |
| | Totais | 71 | 11 | 82 |
| Pico | Lajes do Pico | | | |
| | Madalena | 39 | 48 | 87 |
| | São Roque | | | |
| | Totais | 39 | 48 | 87 |
| Faial | Horta | 32 | 29 | 61 |
| Flores | Santa Cruz das Flores | | | |
| | Lajes das Flores | | | |
| | Totais | | | |
| Corvo | Vila do Corvo | | | |
| Região Autónoma dos Açores | | 1 161 | 997 | 2 158 |

**Q.II.1.19 - Taxas de transição/conclusão no Ensino
Profissional, segundo a ilha e concelho, por sexo e nível de
qualificação, rede pública e privada**

| Taxas de Transição/Conclusão | | | | |
|-----------------------------------|------------------------|-----------------------|-------------|-------------|
| Ilha | Concelho | Nível IV (Secundário) | | |
| | | M | F | MF |
| Santa Maria | Vila do Porto | 64,0 | 87,5 | 71,6 |
| São Miguel | Lagoa | 46,4 | 69,8 | 57,8 |
| | Nordeste | 92,9 | 78,3 | 86,3 |
| | Ponta Delgada | 78,4 | 85,2 | 81,4 |
| | Povoação | 89,7 | 91,8 | 90,9 |
| | Ribeira Grande | 79,7 | 86,6 | 83,3 |
| | Vila Franca do Campo | 79,2 | 69,8 | 75,4 |
| | Totais | 76,1 | 83,0 | 79,3 |
| Terceira | Angra do Heroísmo | 82,2 | 85,4 | 83,7 |
| | Praia da Vitória | 83,9 | 81,9 | 83,2 |
| | Totais | 83,2 | 83,8 | 83,4 |
| Graciosa | Santa Cruz da Graciosa | | | |
| São Jorge | Calheta | | | |
| | Velas | 74,0 | 100,0 | 76,6 |
| | Totais | 74,0 | 100,0 | 76,6 |
| Pico | Lajes do Pico | | | |
| | Madalena | 88,6 | 92,3 | 90,6 |
| | São Roque | | | |
| | Totais | 88,6 | 92,3 | 90,6 |
| Faial | Horta | 76,2 | 80,6 | 78,2 |
| Flores | Santa Cruz das Flores | | | |
| | Lajes das Flores | | | |
| | Totais | | | |
| Corvo | Vila do Corvo | | | |
| Região Autónoma dos Açores | | 76,9 | 83,7 | 79,9 |

Q.II.1.20 - Alunos matriculados no programa oportunidade, segundo a ilha e o concelho, por sexo e programas, rede pública

| Ilha | Concelho | Alunos (Matrículas) | | | | | | | | | | | | | | |
|-------------|-----------------------------------|-------------------------------|-----------|-----------|--------------------------------|-----------|-----------|---------------------------------|-----------|-----------|--|-----------|-----------|-------|---|----|
| | | Programa Oportunidade | | | | | | | | | | | | Total | | |
| | | Oportunidade I (1.º Ciclo) | | | Oportunidade II (2.º Ciclo) | | | Oportunidade III (3.º Ciclo) | | | Oportunidade Profissionalizante (3.º Ciclo) | | | M | F | MF |
| M | F | MF | M | F | MF | M | F | MF | M | F | MF | M | F | MF | | |
| Santa Maria | Vila do Porto | | | | | | | | | | | | | | | |
| São Miguel | Lagoa Nordeste | | | | | | | | | | | | | | | |
| | Ponta Delgada Povoação | | | | | | | | | | | | | | | |
| | Ribeira Grande | 32 | 11 | 43 | | | | | | | | | | | | |
| | Vila Franca do Campo | 32 | 11 | 43 | | | | | | | | | | | | |
| | Totais | | | | | | | 13 | 6 | 19 | | | | 13 | 6 | 19 |
| Terceira | Angra do Heroísmo | | | | | | | | | | | | | | | |
| | Praia da Vitória | | | | | | | | | | | | | | | |
| | Totais | | | | | | | | | | | | | | | |
| Graciosa | Santa Cruz da Graciosa | | | | | | | | | | | | | | | |
| São Jorge | Calheta Velas | | | | | | | | | | | | | | | |
| | Totais | | | | | | | | | | | | | | | |
| Pico | Lajes do Pico | | | | | | | | | | | | | | | |
| | Madalena | | | | | | | | | | | | | | | |
| | São Roque | | | | | | | | | | | | | | | |
| | Totais | | | | | | | | | | | | | | | |
| Faial | Horta | | | | | | | | | | | | | | | |
| Flores | Santa Cruz das Flores | | | | | | | | | | | | | | | |
| | Lajes das Flores | | | | | | | | | | | | | | | |
| | Totais | | | | | | | | | | | | | | | |
| Corvo | Vila do Corvo | | | | | | | | | | | | | | | |
| | Totais | | | | | | | | | | | | | | | |
| | Região Autónoma dos Açores | 32 | 11 | 43 | 27 | 21 | 48 | 27 | 21 | 48 | 59 | 32 | 91 | | | |

Q.II.1.21- Alunos que concluíram o ciclo no programa oportunidade, segundo a ilha e o concelho, por sexo e programas, rede pública

| Ilha | Concelho | Conclusão | | | | | | | | | | | | Total | | | | |
|-------------|--|-------------------------------|----------|-----------|--------------------------------|---|---|---------------------------------|-----------|----------|--|---|---|-------|-----------|-----------|-----------|----|
| | | Programa Oportunidade | | | | | | | | | | | | | | | | |
| | | Oportunidade I (1.º Ciclo) | | | Oportunidade II (2.º Ciclo) | | | Oportunidade III (3.º Ciclo) | | | Oportunidade Profissionalizante (3.º Ciclo) | | | M | F | MF | | |
| M | F | MF | M | F | MF | M | F | MF | M | F | MF | M | F | MF | M | F | MF | |
| Santa Maria | Vila do Porto | | | | | | | | | | | | | | | | | |
| São Miguel | Lagoa | | | | | | | | | | | | | | | | | |
| | Nordeste | | | | | | | | | | | | | | | | | |
| | Ponta Delgada Povoação | | | | | | | | 6 | 2 | 8 | | | | | 6 | 2 | 8 |
| | Ribeira Grande Vila Franca do Campo | 12 | 4 | 16 | | | | | 6 | 7 | 13 | | | | | 18 | 11 | 29 |
| | Totais | 12 | 4 | 16 | | | | | 12 | 9 | 21 | | | | 24 | 13 | 37 | |
| Terceira | Angra do Heroísmo Praia da Vitória | | | | | | | | | | | | | | | | | |
| | Totais | | | | | | | | | | | | | | | | | |
| Graciosa | Santa Cruz da Graciosa | | | | | | | | | | | | | | | | | |
| São Jorge | Calheta | | | | | | | | | | | | | | | | | |
| | Velas | | | | | | | | | | | | | | | | | |
| | Totais | | | | | | | | | | | | | | | | | |
| Pico | Lajes do Pico | | | | | | | | | | | | | | | | | |
| | Madalena São Roque | | | | | | | | | | | | | | | | | |
| | Totais | | | | | | | | | | | | | | | | | |
| Faial | Horta | | | | | | | | | | | | | | | | | |
| Flores | Santa Cruz das Flores | | | | | | | | | | | | | | | | | |
| | Lajes das Flores | | | | | | | | | | | | | | | | | |
| | Totais | | | | | | | | | | | | | | | | | |
| Corvo | Vila do Corvo | | | | | | | | | | | | | | | | | |
| | Região Autónoma dos Açores | 12 | 4 | 16 | | | | | 12 | 9 | 21 | | | | 24 | 13 | 37 | |

Q.II.1.22 - Taxas de conclusão de ciclo no programa oportunidade, segundo a ilha e o concelho, por sexo e programas, rede pública

| Ilha | Concelho | Taxas de Conclusão | | | | | | | | | | | | Total | | | |
|-----------------------------------|------------------------|-------------------------------|-------------|-------------|--------------------------------|-------------|-------------|---------------------------------|-------------|-------------|--|-------------|-------------|-------|---|----|--|
| | | Programa Oportunidade | | | | | | | | | | | | | | | |
| | | Oportunidade I (1.º Ciclo) | | | Oportunidade II (2.º Ciclo) | | | Oportunidade III (3.º Ciclo) | | | Oportunidade Profissionalizante (3.º Ciclo) | | | M | F | MF | |
| | | M | F | MF | M | F | MF | M | F | MF | M | F | MF | | | | |
| Santa Maria | Vila do Porto | | | | | | | | | | | | | | | | |
| São Miguel | Lagoa | | | | | | | | | | | | | | | | |
| | Nordeste | | | | | | | | | | | | | | | | |
| | Ponta Delgada | | | | | | | | | | | | | | | | |
| | Povoação | | | | | | | | | | | | | | | | |
| Vila Franca do Campo | Ribeira Grande | 37,5 | 36,4 | 37,2 | | | | | | | | | | | | | |
| | Totais | 37,5 | 36,4 | 37,2 | | | | | | | | | | | | | |
| | | | | | | | | | | | | | | | | | |
| Terceira | Angra do Heroísmo | | | | | | | | | | | | | | | | |
| | Praia da Vitória | | | | | | | | | | | | | | | | |
| | Totais | | | | | | | | | | | | | | | | |
| Graciosa | Santa Cruz da Graciosa | | | | | | | | | | | | | | | | |
| São Jorge | Calheta | | | | | | | | | | | | | | | | |
| | Velas | | | | | | | | | | | | | | | | |
| | Totais | | | | | | | | | | | | | | | | |
| Pico | Lajes do Pico | | | | | | | | | | | | | | | | |
| | Madalena | | | | | | | | | | | | | | | | |
| | São Roque | | | | | | | | | | | | | | | | |
| | Totais | | | | | | | | | | | | | | | | |
| Faial | Horta | | | | | | | | | | | | | | | | |
| Flores | Santa Cruz das Flores | | | | | | | | | | | | | | | | |
| | Lajes das Flores | | | | | | | | | | | | | | | | |
| | Totais | | | | | | | | | | | | | | | | |
| Corvo | Vila do Corvo | | | | | | | | | | | | | | | | |
| Região Autónoma dos Açores | | 37,5 | 36,4 | 37,2 | 44,4 | 42,9 | 43,8 | 44,4 | 42,9 | 43,8 | 40,7 | 40,6 | 40,7 | | | | |

Q.II.1.23 - Alunos matriculados nos Cursos de Formação Vocacional, segundo a ilha e concelho, por sexo e ciclo de ensino, rede pública

| | | Alunos (Matrículas) | | | | | | | | |
|-----------------------------------|------------------------|---------------------|----------|----------|-----------|-----------|------------|------------|-----------|------------|
| Ilha | Concelho | 2.º Ciclo | | | 3.º Ciclo | | | Total | | |
| | | M | F | MF | M | F | MF | M | F | MF |
| Santa Maria | Vila do Porto | | | | 4 | 2 | 6 | 4 | 2 | 6 |
| São Miguel | Lagoa | | | | 5 | 2 | 7 | 5 | 2 | 7 |
| | Nordeste | | | | | | | | | |
| | Ponta Delgada | 4 | | 4 | 12 | 2 | 14 | 16 | 2 | 18 |
| | Povoação | | | | | | | | | |
| | Ribeira Grande | | | | 36 | 11 | 47 | 36 | 11 | 47 |
| | Vila Franca do Campo | | | | 9 | 5 | 14 | 9 | 5 | 14 |
| | Totais | 4 | | 4 | 62 | 20 | 82 | 66 | 20 | 86 |
| Terceira | Angra do Heroísmo | 3 | 2 | 5 | 25 | 15 | 40 | 28 | 17 | 45 |
| | Praia da Vitória | | | | | | | | | |
| | Totais | 3 | 2 | 5 | 25 | 15 | 40 | 28 | 17 | 45 |
| Graciosa | Santa Cruz da Graciosa | | | | | | | | | |
| São Jorge | Calheta | | | | | | | | | |
| | Velas | | | | | | | | | |
| | Totais | | | | | | | | | |
| Pico | Lajes do Pico | | | | | | | | | |
| | Madalena | | | | | | | | | |
| | São Roque | | | | | | | | | |
| | Totais | | | | | | | | | |
| Faial | Horta | | | | 6 | 2 | 8 | 6 | 2 | 8 |
| Flores | Santa Cruz das Flores | | | | | | | | | |
| | Lajes das Flores | | | | | | | | | |
| | Totais | | | | | | | | | |
| Corvo | Vila do Corvo | | | | | | | | | |
| Região Autónoma dos Açores | | 7 | 2 | 9 | 97 | 39 | 136 | 104 | 41 | 145 |

Q.II.1.24 - Alunos que transitaram/concluíram o Curso de Formação Vocacional, segundo a ilha e concelho, por sexo e ciclo de ensino, rede pública

| Transições/Conclusões | | | | | | | | | | |
|-----------------------------------|------------------------|-----------|----------|----------|-----------|-----------|------------|-----------|-----------|------------|
| Ilha | Concelho | 2.º Ciclo | | | 3.º Ciclo | | | Total | | |
| | | M | F | MF | M | F | MF | M | F | MF |
| Santa Maria | Vila do Porto | | | | 4 | 1 | 5 | 4 | 1 | 5 |
| São Miguel | Lagoa | | | | 2 | | 2 | 2 | | 2 |
| | Nordeste | | | | | | | | | |
| | Ponta Delgada | 4 | | 4 | 10 | 1 | 11 | 14 | 1 | 15 |
| | Povoação | | | | | | | | | |
| | Ribeira Grande | | | | 31 | 9 | 40 | 31 | 9 | 40 |
| | Vila Franca do Campo | | | | 4 | 3 | 7 | 4 | 3 | 7 |
| | Totais | 4 | | 4 | 47 | 13 | 60 | 51 | 13 | 64 |
| Terceira | Angra do Heroísmo | 2 | 1 | 3 | 22 | 13 | 35 | 24 | 14 | 38 |
| | Praia da Vitória | | | | | | | | | |
| | Totais | 2 | 1 | 3 | 22 | 13 | 35 | 24 | 14 | 38 |
| Graciosa | Santa Cruz da Graciosa | | | | | | | | | |
| São Jorge | Calheta | | | | | | | | | |
| | Velas | | | | | | | | | |
| | Totais | | | | | | | | | |
| Pico | Lajes do Pico | | | | | | | | | |
| | Madalena | | | | | | | | | |
| | São Roque | | | | | | | | | |
| | Totais | | | | | | | | | |
| Faial | Horta | | | | 6 | 2 | 8 | 6 | 2 | 8 |
| Flores | Santa Cruz das Flores | | | | | | | | | |
| | Lajes das Flores | | | | | | | | | |
| | Totais | | | | | | | | | |
| Corvo | Vila do Corvo | | | | | | | | | |
| Região Autónoma dos Açores | | 6 | 1 | 7 | 79 | 29 | 108 | 85 | 30 | 115 |

Q.II.1.25 - Taxa de transição/conclusão no Curso de Formação Vocacional, segundo a ilha e concelho, por sexo e ciclo de ensino, rede pública

| Taxas de Transição/Conclusão | | | | | | | | | | |
|-----------------------------------|-----------------------|------------------------|-------------|-------------|-------------|-------------|-------------|-------------|-------------|-------------|
| Ilha | Concelho | 2.º Ciclo | | | 3.º Ciclo | | | Total | | |
| | | M | F | MF | M | F | MF | M | F | MF |
| Santa Maria | Vila do Porto | | | | 100,0 | 50,0 | 83,3 | 100,0 | 50,0 | 83,3 |
| São Miguel | Lagoa | | | | 40,0 | | 28,6 | 40,0 | | 28,6 |
| | Nordeste | | | | | | | | | |
| | Ponta Delgada | 100,0 | | 100,0 | 83,3 | 50,0 | 78,6 | 87,5 | 50,0 | 83,3 |
| | Povoação | | | | | | | | | |
| | Ribeira Grande | | | | 86,1 | 81,8 | 85,1 | 86,1 | 81,8 | 85,1 |
| São Miguel | Vila Franca do Campo | | | | 44,4 | 60,0 | 50,0 | 44,4 | 60,0 | 50,0 |
| | Totais | 100,0 | | 100,0 | 75,8 | 65,0 | 73,2 | 77,3 | 65,0 | 74,4 |
| Terceira | Angra do Heroísmo | 66,7 | 50,0 | 60,0 | 88,0 | 86,7 | 87,5 | 85,7 | 82,4 | 84,4 |
| | Praia da Vitória | | | | | | | | | |
| Terceira | Totais | 66,7 | 50,0 | 60,0 | 88,0 | 86,7 | 87,5 | 85,7 | 82,4 | 84,4 |
| | Graciosa | Santa Cruz da Graciosa | | | | | | | | |
| São Jorge | Calheta | | | | | | | | | |
| | Velas | | | | | | | | | |
| São Jorge | Totais | | | | | | | | | |
| | Pico | Lajes do Pico | | | | | | | | |
| Madalena | | | | | | | | | | |
| São Roque | | | | | | | | | | |
| Pico | Totais | | | | | | | | | |
| | Faial | Horta | | | | 100,0 | 100,0 | 100,0 | 100,0 | 100,0 |
| Flores | Santa Cruz das Flores | | | | | | | | | |
| | Lajes das Flores | | | | | | | | | |
| Flores | Totais | | | | | | | | | |
| | Corvo | Vila do Corvo | | | | | | | | |
| Região Autónoma dos Açores | | 85,7 | 50,0 | 77,8 | 81,4 | 74,4 | 79,4 | 81,7 | 73,2 | 79,3 |

Q.II.1.26 - Alunos matriculados nos Programas Específicos do Regime Educativo Especial, segundo a ilha e concelho, por sexo e programas, rede pública

| | Alunos (Matrículas) | | | | | | | | | | | | | | | | | | | | | | | | | | | | | | | | | | | | | | | | | |
|-------------|-----------------------------------|----|----|----|-----|----|-------------------------|-----|-----|-----|-----|-----|----------------------------------|-----|----|-----|-----|-----|------------------------|------|-----|------|---|----|-----------------------------|---|----|----|----|----|-------------|---|----|---|---|----|-------|---|----|---|--|--|
| | Socioeducativo Pré-Escolar | | | | | | Socioeducativo 1º ciclo | | | | | | Despiste e Orientação Vocacional | | | | | | Pré-Profissionalização | | | | | | Formação Profissionalizante | | | | | | Ocupacional | | | | | | Total | | | | | |
| | M | | | F | | | M | | | F | | | M | | | F | | | M | | | F | | | M | | | F | | | M | | | F | | | M | | | F | | |
| | M | F | MF | M | F | MF | M | F | MF | M | F | MF | M | F | MF | M | F | MF | M | F | MF | M | F | MF | M | F | MF | M | F | MF | M | F | MF | M | F | MF | M | F | MF | | | |
| Santa Maria | 5 | 1 | 6 | 7 | 3 | 10 | 3 | 2 | 5 | 3 | 1 | 4 | 3 | 1 | 4 | 1 | | | 1 | | | 3 | 3 | 6 | 3 | 3 | 6 | 22 | 10 | 32 | | | | | | | | | | | | |
| | Vila do Porto | | | | | | | | | | | | | | | | | | | | | | | | | | | | | | | | | | | | | | | | | |
| | Lagoa | 13 | 2 | 15 | 20 | 9 | 29 | 18 | 4 | 22 | 10 | 4 | 14 | 16 | 14 | 30 | 5 | 3 | 8 | 82 | 36 | 118 | | | | | | | | | | | | | | | | | | | | |
| | Nordeste | | | | 2 | | | 8 | 3 | 11 | 7 | 3 | 10 | | | | 3 | 2 | 5 | 20 | 8 | 28 | | | | | | | | | | | | | | | | | | | | |
| | Ponta Delgada | 8 | 3 | 11 | 44 | 28 | 72 | 71 | 29 | 100 | 42 | 24 | 66 | 40 | 17 | 57 | 37 | 15 | 52 | 242 | 116 | 358 | | | | | | | | | | | | | | | | | | | | |
| | Povoação | 1 | 1 | 2 | 12 | 3 | 15 | 14 | 6 | 20 | 7 | 2 | 9 | 8 | 3 | 11 | 3 | 3 | 6 | 45 | 18 | 63 | | | | | | | | | | | | | | | | | | | | |
| | Ribeira Grande | 7 | 3 | 10 | 21 | 9 | 30 | 59 | 26 | 85 | 63 | 29 | 92 | 24 | 20 | 44 | 14 | 17 | 31 | 188 | 104 | 292 | | | | | | | | | | | | | | | | | | | | |
| | Vila Franca do Campo | 5 | 2 | 7 | 23 | 9 | 32 | 9 | 2 | 11 | 9 | 3 | 12 | 14 | 9 | 23 | 11 | 4 | 15 | 71 | 29 | 100 | | | | | | | | | | | | | | | | | | | | |
| | Totais | 34 | 11 | 45 | 122 | 58 | 180 | 179 | 70 | 249 | 138 | 65 | 203 | 102 | 63 | 165 | 73 | 44 | 117 | 648 | 311 | 959 | | | | | | | | | | | | | | | | | | | | |
| Terceira | Angra do Heroísmo | | | | 3 | 1 | 4 | 42 | 22 | 64 | 42 | 34 | 76 | 11 | 7 | 18 | 18 | 8 | 26 | 116 | 72 | 188 | | | | | | | | | | | | | | | | | | | | |
| | Praia da Vitória | | | | | | | 18 | 8 | 26 | 21 | 11 | 32 | 32 | 11 | 43 | 2 | 2 | 4 | 73 | 32 | 105 | | | | | | | | | | | | | | | | | | | | |
| | Totais | 3 | 1 | 4 | 60 | 30 | 90 | 63 | 45 | 108 | 43 | 18 | 61 | 20 | 10 | 30 | 189 | 104 | 293 | | | | | | | | | | | | | | | | | | | | | | | |
| Graciosa | Santa Cruz da Graciosa | | | | 5 | 3 | 8 | 4 | 3 | 7 | 4 | 4 | 8 | 4 | 11 | 15 | 1 | 1 | 2 | 24 | 12 | 36 | | | | | | | | | | | | | | | | | | | | |
| São Jorge | Calheta | | | | | | | | | | 3 | 1 | 4 | 4 | 2 | 6 | 3 | 1 | 4 | 10 | 4 | 14 | | | | | | | | | | | | | | | | | | | | |
| | Velas | 2 | 1 | 3 | 5 | 1 | 6 | 5 | 1 | 6 | 1 | 2 | 3 | 3 | 7 | 10 | 2 | 2 | 4 | 10 | 6 | 16 | | | | | | | | | | | | | | | | | | | | |
| | Totais | 2 | 1 | 3 | 5 | 1 | 6 | 5 | 1 | 6 | 4 | 3 | 7 | 4 | 2 | 6 | 5 | 3 | 8 | 20 | 10 | 30 | | | | | | | | | | | | | | | | | | | | |
| Pico | Lajes do Pico | 4 | | 4 | 9 | 1 | 10 | 7 | 7 | 14 | 7 | 2 | 9 | 2 | 1 | 3 | 4 | 1 | 5 | 26 | 3 | 29 | | | | | | | | | | | | | | | | | | | | |
| | Madalena | | | | 4 | 2 | 6 | 5 | 2 | 7 | 4 | 4 | 8 | 4 | 4 | 8 | 2 | 2 | 4 | 19 | 10 | 29 | | | | | | | | | | | | | | | | | | | | |
| | São Roque | | | | | | | | | | 4 | 2 | 6 | 3 | 3 | 6 | 1 | 1 | 2 | 8 | 3 | 11 | | | | | | | | | | | | | | | | | | | | |
| | Totais | 4 | | 4 | 13 | 3 | 16 | 12 | 2 | 14 | 10 | 2 | 12 | 7 | 5 | 12 | 7 | 4 | 11 | 53 | 16 | 69 | | | | | | | | | | | | | | | | | | | | |
| Faial | Horta | 2 | 1 | 3 | 5 | 2 | 7 | 8 | 3 | 11 | 12 | 3 | 15 | 6 | 1 | 7 | 7 | 4 | 11 | 40 | 14 | 54 | | | | | | | | | | | | | | | | | | | | |
| Flores | Santa Cruz das Flores | | | | | | | | | | 2 | 1 | 3 | | | | 1 | | 1 | 3 | 1 | 4 | | | | | | | | | | | | | | | | | | | | |
| | Lajes das Flores | | | | | | | | | | | | | | | | | | | | | | | | | | | | | | | | | | | | | | | | | |
| | Totais | | | | | | | | | | 2 | 1 | 3 | | | | 1 | | 1 | 3 | 1 | 4 | | | | | | | | | | | | | | | | | | | | |
| Corvo | Vila do Corvo | | | | | | | | | | 1 | | 1 | | | | | | | 1 | | 1 | | | | | | | | | | | | | | | | | | | | |
| | Região Autónoma dos Açores | 45 | 13 | 58 | 157 | 71 | 228 | 271 | 111 | 382 | 237 | 120 | 357 | 174 | 94 | 268 | 116 | 69 | 185 | 1000 | 478 | 1478 | | | | | | | | | | | | | | | | | | | | |

Q.II.1.27 - Alunos matriculados em Turmas de Projeto Curricular Adaptado, segundo a ilha e concelho, por sexo e ciclo de ensino, rede pública

| Alunos (Matriculas) | | | | | | | | | | | | | |
|-----------------------------------|------------------------|-----------|-----------|------------|------------|-----------|------------|------------|-----------|------------|------------|------------|------------|
| Ilha | Concelho | 1.º Ciclo | | | 2.º Ciclo | | | 3.º Ciclo | | | Total | | |
| | | M | F | MF | M | F | MF | M | F | MF | M | F | MF |
| Santa Maria | Vila do Porto | | | | | | | | | | | | |
| São Miguel | Lagoa | | | | 15 | 13 | 28 | 9 | 6 | 15 | 24 | 19 | 43 |
| | Nordeste | | | | 4 | 5 | 9 | | | | 4 | 5 | 9 |
| | Ponta Delgada | 28 | 12 | 40 | 44 | 27 | 71 | 49 | 41 | 90 | 121 | 80 | 201 |
| | Povoação | | | | | | | | | | | | |
| | Ribeira Grande | 12 | 4 | 16 | 14 | 11 | 25 | 2 | 3 | 5 | 28 | 18 | 46 |
| | Vila Franca do Campo | 6 | 8 | 14 | 7 | 6 | 13 | 11 | 10 | 21 | 24 | 24 | 48 |
| | Totais | 46 | 24 | 70 | 84 | 62 | 146 | 71 | 60 | 131 | 201 | 146 | 347 |
| Terceira | Angra do Heroísmo | 1 | 4 | 5 | 29 | 23 | 52 | 17 | 10 | 27 | 47 | 37 | 84 |
| | Praia da Vitória | 9 | 7 | 16 | 12 | 3 | 15 | 6 | 15 | 21 | 27 | 25 | 52 |
| | Totais | 10 | 11 | 21 | 41 | 26 | 67 | 23 | 25 | 48 | 74 | 62 | 136 |
| Graciosa | Santa Cruz da Graciosa | | | | | | | | | | | | |
| São Jorge | Calheta | | | | | | | | | | | | |
| | Velas | 4 | 3 | 7 | | | | | | | 4 | 3 | 7 |
| | Totais | 4 | 3 | 7 | | | | | | | 4 | 3 | 7 |
| Pico | Lajes do Pico | | | | | | | | | | | | |
| | Madalena | | | | | | | | | | | | |
| | São Roque | | | | | | | | | | | | |
| | Totais | | | | | | | | | | | | |
| Faial | Horta | 14 | 8 | 22 | 3 | 1 | 4 | 14 | 6 | 20 | 31 | 15 | 46 |
| Flores | Santa Cruz das Flores | | | | | | | | | | | | |
| | Lajes das Flores | | | | | | | | | | | | |
| | Totais | | | | | | | | | | | | |
| Corvo | Vila do Corvo | | | | | | | | | | | | |
| Região Autónoma dos Açores | | 74 | 46 | 120 | 128 | 89 | 217 | 108 | 91 | 199 | 310 | 226 | 536 |

Q.II.1.28 - Alunos que transitaram/concluíram o Projeto Curricular Adaptado, segundo a ilha e concelho, por sexo e ciclo de ensino, rede pública

| Transições/Conclusões | | | | | | | | | | | | | |
|-----------------------------------|------------------------|-----------|-----------|-----------|------------|-----------|------------|------------|-----------|------------|------------|------------|------------|
| Ilha | Concelho | 1.º Ciclo | | | 2.º Ciclo | | | 3.º Ciclo | | | Total | | |
| | | M | F | MF | M | F | MF | M | F | MF | M | F | MF |
| Santa Maria | Vila do Porto | | | | | | | | | | | | |
| São Miguel | Lagoa Nordeste | | | | 15 | 13 | 28 | 9 | 6 | 15 | 24 | 19 | 43 |
| | Ponta Delgada Povoação | 28 | 10 | 38 | 39 | 25 | 64 | 45 | 37 | 82 | 112 | 72 | 184 |
| | Ribeira Grande | 6 | | 6 | 14 | 11 | 25 | 2 | 3 | 5 | 22 | 14 | 36 |
| | Vila Franca do Campo | 6 | 8 | 14 | 5 | 6 | 11 | 11 | 9 | 20 | 22 | 23 | 45 |
| | Totais | 40 | 18 | 58 | 77 | 60 | 137 | 67 | 55 | 122 | 184 | 133 | 317 |
| Terceira | Angra do Heroísmo | 1 | 4 | 5 | 18 | 22 | 40 | 16 | 10 | 26 | 35 | 36 | 71 |
| | Praia da Vitória | 4 | 5 | 9 | 8 | 2 | 10 | 6 | 15 | 21 | 18 | 22 | 40 |
| | Totais | 5 | 9 | 14 | 26 | 24 | 50 | 22 | 25 | 47 | 53 | 58 | 111 |
| Graciosa | Santa Cruz da Graciosa | | | | | | | | | | | | |
| São Jorge | Calheta | | | | | | | | | | | | |
| | Velas | 3 | 2 | 5 | | | | | | | 3 | 2 | 5 |
| | Totais | 3 | 2 | 5 | | | | | | | 3 | 2 | 5 |
| Pico | Lajes do Pico | | | | | | | | | | | | |
| | Madalena | | | | | | | | | | | | |
| | São Roque | | | | | | | | | | | | |
| | Totais | | | | | | | | | | | | |
| Faial | Horta | 14 | 8 | 22 | | | | 12 | 5 | 17 | 26 | 13 | 39 |
| Flores | Santa Cruz das Flores | | | | | | | | | | | | |
| | Lajes das Flores | | | | | | | | | | | | |
| | Totais | | | | | | | | | | | | |
| Corvo | Vila do Corvo | | | | | | | | | | | | |
| Região Autónoma dos Açores | | 62 | 37 | 99 | 103 | 84 | 187 | 101 | 85 | 186 | 266 | 206 | 472 |

Q.II.1.29 - Taxa de transição/conclusão no Projeto Curricular Adaptado, segundo a ilha e concelho, por sexo e ciclo de ensino, rede pública

| Taxas de Transição/Conclusão | | | | | | | | | | | | | |
|-----------------------------------|------------------------|-------------|-------------|-------------|-------------|-------------|-------------|-------------|--------------|-------------|-------------|-------------|-------------|
| Ilha | Concelho | 1.º Ciclo | | | 2.º Ciclo | | | 3.º Ciclo | | | Total | | |
| | | M | F | MF | M | F | MF | M | F | MF | M | F | MF |
| Santa Maria | Vila do Porto | | | | | | | | | | | | |
| São Miguel | Lagoa | | | | 100,0 | 100,0 | 100,0 | 100,0 | 100,0 | 100,0 | 100,0 | 100,0 | 100,0 |
| | Nordeste | | | | 100,0 | 100,0 | 100,0 | | | | 100,0 | 100,0 | 100,0 |
| | Ponta Delgada | 100,0 | 83,3 | 95,0 | 88,6 | 92,6 | 90,1 | 91,8 | 90,2 | 91,1 | 92,6 | 90,0 | 91,5 |
| | Povoação | | | | | | | | | | | | |
| | Ribeira Grande | 50,0 | | 37,5 | 100,0 | 100,0 | 100,0 | 100,0 | 100,0 | 100,0 | 78,6 | 77,8 | 78,3 |
| | Vila Franca do Campo | 100,0 | 100,0 | 100,0 | 71,4 | 100,0 | 84,6 | 100,0 | 90,0 | 95,2 | 91,7 | 95,8 | 93,8 |
| | Totais | 87,0 | 75,0 | 82,9 | 91,7 | 96,8 | 93,8 | 94,4 | 91,7 | 93,1 | 91,5 | 91,1 | 91,4 |
| Terceira | Angra do Heroísmo | 100,0 | 100,0 | 100,0 | 62,1 | 95,7 | 76,9 | 94,1 | 100,0 | 96,3 | 74,5 | 97,3 | 84,5 |
| | Praia da Vitória | 44,4 | 71,4 | 56,3 | 66,7 | 66,7 | 66,7 | 100,0 | 100,0 | 100,0 | 66,7 | 88,0 | 76,9 |
| | Totais | 50,0 | 81,8 | 66,7 | 63,4 | 92,3 | 74,6 | 95,7 | 100,0 | 97,9 | 71,6 | 93,5 | 81,6 |
| Graciosa | Santa Cruz da Graciosa | | | | | | | | | | | | |
| São Jorge | Calheta | | | | | | | | | | | | |
| | Velas | 75,0 | 66,7 | 71,4 | | | | | | | 75,0 | 66,7 | 71,4 |
| | Totais | 75,0 | 66,7 | 71,4 | | | | | | | 75,0 | 66,7 | 71,4 |
| Pico | Lajes do Pico | | | | | | | | | | | | |
| | Madalena | | | | | | | | | | | | |
| | São Roque | | | | | | | | | | | | |
| | Totais | | | | | | | | | | | | |
| Faial | Horta | 100,0 | 100,0 | 100,0 | | | | 85,7 | 83,3 | 85,0 | 83,9 | 86,7 | 84,8 |
| Flores | Santa Cruz das Flores | | | | | | | | | | | | |
| | Lajes das Flores | | | | | | | | | | | | |
| | Totais | | | | | | | | | | | | |
| Corvo | Vila do Corvo | | | | | | | | | | | | |
| Região Autónoma dos Açores | | 83,8 | 80,4 | 82,5 | 80,5 | 94,4 | 86,2 | 93,5 | 93,4 | 93,5 | 85,8 | 91,2 | 88,1 |

Q.II.1.30 - Alunos matriculados no ensino recorrente, segundo a ilha e concelho, por sexo e ciclo de ensino, rede pública

| Ilha | Concelho | Alunos (Matriculadas) | | | | | | | | | | | | | | | | | | | |
|----------------------------|------------------------|-----------------------|---|----|-----------|---|----|-----------|---|----|------------|---|----|-------|---|----|----|----|----|----|----|
| | | 1.º Ciclo | | | 2.º Ciclo | | | 3.º Ciclo | | | Secundário | | | Total | | | | | | | |
| | | M | F | MF | M | F | MF | M | F | MF | M | F | MF | M | F | MF | | | | | |
| Santa Maria | Vila do Porto | | | | | | | | | | | | | | | | | | | | |
| | Lagoa | | | | | | | | | | | | | | | | | | | | |
| | Nordeste | | | | | | | | | | | | | | | | | | | | |
| | Ponta Delgada | | | | | | | | | | | | | | | | | | | | |
| | Povoação | | | | | | | | | | | | | | | | | | | | |
| São Miguel | Ribeira Grande | | | | | | | | | | | | | | | | | | | | |
| | Vila Franca do Campo | | | | | | | | | | | | | | | | | | | | |
| | Totais | | | | | | | | | | | | | | | | | | | | |
| Terceira | Angra do Heroísmo | | | | | | | | | | | | | | | | | | | | |
| | Praia da Vitória | | | | | | | | | | | | | | | | | | | | |
| | Totais | | | | | | | | | | | | | | | | | | | | |
| Graciosa | Angra do Heroísmo | 5 | 3 | 8 | | | | | | | | | | | | 23 | 40 | 63 | 28 | 43 | 71 |
| | Praia da Vitória | 5 | 3 | 8 | | | | | | | | | | | | 23 | 40 | 63 | 28 | 43 | 71 |
| | Totais | | | | | | | | | | | | | | | | | | | | |
| São Jorge | Santa Cruz da Graciosa | | | | | | | | | | | | | | | | | | | | |
| | Calheta | | | | | | | | | | | | | | | | | | | | |
| | Velas | | | | | | | | | | | | | | | | | | | | |
| | Totais | | | | | | | | | | | | | | | | | | | | |
| Pico | Lajes do Pico | | | | | | | | | | | | | | | | | | | | |
| | Madalena | | | | | | | | | | | | | | | | | | | | |
| | São Roque | | | | | | | | | | | | | | | | | | | | |
| | Totais | | | | | | | | | | | | | | | | | | | | |
| Faial | Horta | | | | | | | | | | | | | | | | | | | | |
| | Santa Cruz das Flores | | | | | | | | | | | | | | | | | | | | |
| Flores | Lajes das Flores | | | | | | | | | | | | | | | | | | | | |
| | Totais | | | | | | | | | | | | | | | | | | | | |
| Corvo | Vila do Corvo | | | | | | | | | | | | | | | | | | | | |
| | Totais | | | | | | | | | | | | | | | | | | | | |
| Região Autónoma dos Açores | | | | | | | | | | | | | | | | | | | | | |
| Região Autónoma dos Açores | | 5 | 3 | 8 | | | | | | | | | | | | 23 | 40 | 63 | 28 | 43 | 71 |

Q.II.1.31 - Alunos que concluíram no ensino recorrente, segundo a ilha e concelho, por sexo e ciclo de ensino, rede pública

| Ilha | Concelho | Conclusões | | | | | | | | | | | | | | | | | |
|-----------------------------------|------------------------|------------|---|----|-----------|---|----|-----------|---|----|------------|---|----|-------|---|----|--|--|--|
| | | 1.º Ciclo | | | 2.º Ciclo | | | 3.º Ciclo | | | Secundário | | | Total | | | | | |
| | | M | F | MF | M | F | MF | M | F | MF | M | F | MF | M | F | MF | | | |
| Santa Maria | Vila do Porto | | | | | | | | | | | | | | | | | | |
| | Lagoa | | | | | | | | | | | | | | | | | | |
| | Nordeste | | | | | | | | | | | | | | | | | | |
| | Ponta Delgada | | | | | | | | | | | | | | | | | | |
| | Povoação | | | | | | | | | | | | | | | | | | |
| São Miguel | Ribeira Grande | | | | | | | | | | | | | | | | | | |
| | Vila Franca do Campo | | | | | | | | | | | | | | | | | | |
| | Totais | | | | | | | | | | | | | | | | | | |
| | Totais | | | | | | | | | | | | | | | | | | |
| Terceira | Angra do Heroísmo | | | | | | | | | | | | | | | | | | |
| | Praia da Vitória | | | | | | | | | | | | | | | | | | |
| Graciosa | Totais | | | | | | | | | | | | | | | | | | |
| | Santa Cruz da Graciosa | | | | | | | | | | | | | | | | | | |
| | Totais | | | | | | | | | | | | | | | | | | |
| São Jorge | Calheta | | | | | | | | | | | | | | | | | | |
| | Velas | | | | | | | | | | | | | | | | | | |
| Pico | Totais | | | | | | | | | | | | | | | | | | |
| | Lajes do Pico | | | | | | | | | | | | | | | | | | |
| | Madalena | | | | | | | | | | | | | | | | | | |
| Faial | São Roque | | | | | | | | | | | | | | | | | | |
| | Totais | | | | | | | | | | | | | | | | | | |
| | Horta | | | | | | | | | | | | | | | | | | |
| | Totais | | | | | | | | | | | | | | | | | | |
| Flores | Santa Cruz das Flores | | | | | | | | | | | | | | | | | | |
| | Lajes das Flores | | | | | | | | | | | | | | | | | | |
| Corvo | Totais | | | | | | | | | | | | | | | | | | |
| | Vila do Corvo | | | | | | | | | | | | | | | | | | |
| | Totais | | | | | | | | | | | | | | | | | | |
| Região Autónoma dos Açores | | | | | | | | | | | | | | | | | | | |
| Totais | | | | | | | | | | | | | | | | | | | |

Q.II.1.33 - Alunos matriculados no programa REATIVAR, segundo a ilha e concelho, por sexo e ciclo de ensino, rede pública e privada

| Ilha | Concelho | Alunos (Matrículas) | | | | | | | | | | | | | | | | | | | |
|-------------|-----------------------------------|---------------------|-----------|-----------|-----------|-----------|----------|----------|----------|-----------|-----------|-----------|-----------|------------|------------|------------|-----------|------------|--|--|--|
| | | 1.º Ciclo | | | | 2.º Ciclo | | | | 3.º Ciclo | | | | Secundário | | Total | | | | | |
| | | M | F | MF | Total | M | F | MF | Total | M | F | MF | Total | M | F | M | F | | | | |
| Santa Maria | Vila do Porto | | | | | | | | | | | | | | | | | | | | |
| | Lagoa | | | | | | | | | | | | | | | | | | | | |
| | Nordeste | | | | | | | | | | | | | | | | | | | | |
| | Ponta Delgada | | | | | | | | | | | | | | | | | | | | |
| | Povoação | | | | | | | | | | | | | | | | | | | | |
| São Miguel | Ribeira Grande | | | | | | | | | | | | | | | | | | | | |
| | Vila Franca do Campo | | | | | | | | | | | | | | | | | | | | |
| | Totais | | | | | | | | | | | | | | | | | | | | |
| | | | | | | | | | | | | | | | | | | | | | |
| Terceira | Angra do Heroísmo | | | | | | | | | | | | | | | | | | | | |
| | Prata da Vitória | | | | | | | | | | | | | | | | | | | | |
| | Totais | | | | | | | | | | | | | | | | | | | | |
| Graciosa | Santa Cruz da Graciosa | | | | | | | | | | | | | | | | | | | | |
| | | | | | | | | | | | | | | | | | | | | | |
| São Jorge | Calheta | | | | | | | | | | | | | | | | | | | | |
| | Velas | | | | | | | | | | | | | | | | | | | | |
| | Totais | | | | | | | | | | | | | | | | | | | | |
| Pico | Lajes do Pico | | | | | | | | | | | | | | | | | | | | |
| | Madalena | | | | | | | | | | | | | | | | | | | | |
| | São Roque | | | | | | | | | | | | | | | | | | | | |
| | Totais | | | | | | | | | | | | | | | | | | | | |
| Faial | Horta | | | | | | | | | | | | | | | | | | | | |
| | | | | | | | | | | | | | | | | | | | | | |
| Flores | Santa Cruz das Flores | | | | | | | | | | | | | | | | | | | | |
| | Lajes das Flores | | | | | | | | | | | | | | | | | | | | |
| | Totais | | | | | | | | | | | | | | | | | | | | |
| Corvo | Vila do Corvo | | | | | | | | | | | | | | | | | | | | |
| | | | | | | | | | | | | | | | | | | | | | |
| | Região Autónoma dos Açores | 14 | 14 | 14 | 14 | 8 | 8 | 8 | 8 | 61 | 31 | 92 | 57 | 58 | 115 | 140 | 89 | 229 | | | |

Q.II.1.34 - Alunos que concluíram o programa REATIVAR, segundo a ilha e concelho, por sexo e ciclo de ensino, rede pública e privada

| Ilha | Concelho | Conclusões | | | | | | | | | | | | | | | | | |
|-----------------------------------|------------------------|------------|---|----|-----------|---|----|-----------|---|----|------------|---|----|-----------|---|----|-----------|-----------|--|
| | | 1.º Ciclo | | | 2.º Ciclo | | | 3.º Ciclo | | | Secundário | | | Total | | | | | |
| | | M | F | MF | M | F | MF | M | F | MF | M | F | MF | M | F | MF | | | |
| Santa Maria | Vila do Porto | | | | | | | | | | | | | | | | | | |
| São Miguel | Lagoa | | | | | | | | | | | | | | | | | | |
| | Nordeste | | | | | | | | | | | | | | | | | | |
| | Ponta Delgada | | | | | | | | | | | | | | | | | | |
| | Povoação | | | | | | | | | | | | | | | | | | |
| | Ribeira Grande | | | | | | | | | | | | | | | | | | |
| | Vila Franca do Campo | | | | | | | | | | | | | | | | | | |
| | Totais | | | | | | | | | | | | | | | | | | |
| Terceira | Angra do Heroísmo | 2 | | | 2 | | | 2 | | | 3 | | | 8 | | | 8 | | |
| | Prata da Vitória | | | | | | | | | | | | | | | | | | |
| | Totais | 2 | | | 2 | | | 2 | | | 3 | | | 8 | | | 8 | | |
| Graciosa | Santa Cruz da Graciosa | | | | | | | | | | | | | | | | | | |
| São Jorge | Calheta | | | | | | | | | | | | | | | | | | |
| | Velas | | | | | | | | | | | | | | | | | | |
| | Totais | | | | | | | | | | | | | | | | | | |
| Pico | Lajes do Pico | | | | | | | | | | | | | | | | | | |
| | Madalena | | | | | | | | | | | | | | | | | | |
| | São Roque | | | | | | | | | | | | | | | | | | |
| | Totais | | | | | | | | | | | | | | | | | | |
| Faial | Horta | | | | | | | | | | | | | | | | | | |
| | Totais | | | | | | | | | | | | | | | | | | |
| Flores | Santa Cruz das Flores | | | | | | | | | | | | | | | | | | |
| | Lajes das Flores | | | | | | | | | | | | | | | | | | |
| | Totais | | | | | | | | | | | | | | | | | | |
| Corvo | Vila do Corvo | | | | | | | | | | | | | | | | | | |
| | Totais | | | | | | | | | | | | | | | | | | |
| Região Autónoma dos Açores | | 2 | | | 2 | | | 2 | | | 19 | | | 18 | | | 41 | 90 | |

Q.II.1.35 - Taxa de conclusão no programa REATIVAR, segundo a ilha e concelho, por sexo e ciclo de ensino, rede pública e privada

| Ilha | Concelho | Taxas de Conclusão | | | | | | | | | | | | | | | | | | |
|-------------|-----------------------------------|--------------------|---|----|-------------|-------------|----|-------------|---|----|-------------|-------------|-------------|-------------|-------------|-------------|-------------|-------------|-------------|------|
| | | 1.º Ciclo | | | 2.º Ciclo | | | 3.º Ciclo | | | Secundário | | | Total | | | | | | |
| | | M | F | MF | M | F | MF | M | F | MF | M | F | MF | M | F | MF | | | | |
| Santa Maria | Vila do Porto | | | | | | | | | | | | | | | | | | | |
| São Miguel | Lagoa | | | | | | | | | | | 45,5 | 33,3 | 39,1 | 15,4 | 55,0 | 39,4 | 29,2 | 46,9 | 39,3 |
| | Nordeste | | | | | | | | | | | | | | | | | | | |
| | Ponta Delgada | | | | | | | | | | | 22,7 | 42,9 | 27,6 | | | | 20,0 | 42,9 | 25,0 |
| | Povoação | | | | | | | | | | | 66,7 | 87,5 | 81,8 | | | | 66,7 | 87,5 | 81,8 |
| | Ribeira Grande | | | | | | | | | | | 50,0 | 75,0 | 58,3 | 85,7 | 85,7 | 85,7 | 66,7 | 83,3 | 75,8 |
| | Vila Franca do Campo | | | | | | | | | | | 36,4 | 54,8 | 44,0 | 40,0 | 67,6 | 57,4 | 35,8 | 61,5 | 48,5 |
| | Totais | | | | | | | | | | | | | | | | | | | |
| Terceira | Angra do Heroísmo | 14,3 | | | 14,3 | 40,0 | | 40,0 | | | | 17,6 | | | 24,2 | 44,4 | 31,4 | 21,7 | 44,4 | 26,4 |
| | Praia da Vitória | 14,3 | | | 14,3 | 40,0 | | 40,0 | | | | 17,6 | | | 24,2 | 44,4 | 31,4 | 21,7 | 44,4 | 26,4 |
| | Totais | | | | | | | | | | | | | | | | | | | |
| Graciosa | Santa Cruz da Graciosa | | | | | | | | | | | | | | | | | | | |
| São Jorge | Calheta | | | | | | | | | | | | | | | | | | | |
| | Velas | | | | | | | | | | | | | | | | | | | |
| | Totais | | | | | | | | | | | | | | | | | | | |
| Pico | Lajes do Pico | | | | | | | | | | | | | | | | | | | |
| | Madalena | | | | | | | | | | | | | | | | | | | |
| | São Roque | | | | | | | | | | | | | | | | | | | |
| | Totais | | | | | | | | | | | | | | | | | | | |
| Faial | Horta | | | | | | | | | | | | | | 50,0 | 16,7 | 30,0 | 50,0 | 16,7 | 30,0 |
| Flores | Santa Cruz das Flores | | | | | | | | | | | | | | | | | | | |
| | Lajes das Flores | | | | | | | | | | | | | | | | | | | |
| | Totais | | | | | | | | | | | | | | | | | | | |
| Corvo | Vila do Corvo | | | | | | | | | | | | | | | | | | | |
| | Região Autónoma dos Açores | 14,3 | | | 14,3 | 25,0 | | 25,0 | | | 31,1 | 54,8 | 39,1 | 31,6 | 55,2 | 43,5 | 29,3 | 55,1 | 39,3 | |

Q.II.1.36 - Alunos matriculados, segundo a idade, por sexo e ciclo de ensino, inclui todas as modalidades de ensino, rede pública e privada

| Idades | População 2022 | | | | | | Educação Pré-Escolar | | | | | | | | | | | | Ensino Básico | | | | | | | | | | | | Ensino Secundário | | | | | | Totais | | | | | |
|--------|----------------|------|------|------|------|------|----------------------|------|------|-----|-----|------|-----------|--|---|--|----|--|---------------|--|---|--|----|--|-----------|--|---|--|----|--|-------------------|------|------|------|------|------|--------|------|------|--|--|--|
| | | | | | | | Crianças >=3 anos | | | | | | 1.º Ciclo | | | | | | 2.º Ciclo | | | | | | 3.º Ciclo | | | | | | Nível IV | | | | | | | | | | | |
| | M | | F | | MF | | M | | F | | MF | | M | | F | | MF | | M | | F | | MF | | M | | F | | MF | | M | | F | | MF | | | | | | | |
| | | | | | | | | | | | | | | | | | | | | | | | | | | | | | | | | | | | | | | | | | | |
| 3 | 1157 | 1058 | 2215 | 890 | 836 | 1726 | | | | | | | | | | | | | | | | | | | | | | | | | | | | | | | 890 | 836 | 1726 | | | |
| 4 | 1171 | 1117 | 2288 | 1112 | 1064 | 2176 | | | | | | | | | | | | | | | | | | | | | | | | | | | | | | | 1112 | 1064 | 2176 | | | |
| 5 | 1148 | 1071 | 2219 | 1140 | 1073 | 2213 | 1 | | | | | | | | | | | | | | | | | | | | | | | | | | | | | | 1141 | 1073 | 2214 | | | |
| 6 | 1190 | 1028 | 2218 | 258 | 166 | 424 | 963 | 902 | 1865 | | | | | | | | | | | | | | | | | | | | | | | | | 1221 | 1068 | 2289 | | | | | | |
| 7 | 1106 | 1073 | 2179 | 11 | 4 | 15 | 1132 | 1085 | 2217 | | | | | | | | | | | | | | | | | | | | | | | | 1143 | 1089 | 2232 | | | | | | | |
| 8 | 1098 | 1072 | 2170 | | | | 1140 | 1119 | 2259 | | | | | | | | | | | | | | | | | | | | | | | | 1140 | 1119 | 2259 | | | | | | | |
| 9 | 1143 | 1087 | 2230 | | | | 1156 | 1122 | 2278 | 2 | 1 | 3 | | | | | | | | | | | | | | | | | | | 1158 | 1123 | 2281 | | | | | | | | | |
| 10 | 1206 | 1147 | 2353 | | | | 399 | 301 | 700 | 802 | 839 | 1641 | | | | | | | | | | | | | | | | | | | 1201 | 1140 | 2341 | | | | | | | | | |
| 11 | 1398 | 1295 | 2693 | | | | 146 | 96 | 242 | 197 | 163 | 360 | | | | | | | | | | | | | | | | | | | 1345 | 1263 | 2608 | | | | | | | | | |
| 12 | 1366 | 1342 | 2708 | | | | 99 | 48 | 147 | 400 | 326 | 726 | | | | | | | | | | | | | | | | | | | 1354 | 1294 | 2648 | | | | | | | | | |
| 13 | 1299 | 1312 | 2611 | | | | 78 | 33 | 111 | 156 | 132 | 288 | | | | | | | | | | | | | | | | | | | 1305 | 1293 | 2598 | | | | | | | | | |
| 14 | 1381 | 1293 | 2674 | | | | 41 | 18 | 59 | 113 | 65 | 178 | | | | | | | | | | | | | | | | | | | 1393 | 1294 | 2687 | | | | | | | | | |
| 15 | 1332 | 1350 | 2682 | | | | 14 | 7 | 21 | 74 | 37 | 111 | | | | | | | | | | | | | | | | | | | 1326 | 1308 | 2634 | | | | | | | | | |
| 16 | 1341 | 1302 | 2643 | | | | 14 | 2 | 16 | 42 | 19 | 61 | | | | | | | | | | | | | | | | | | | 1333 | 1292 | 2625 | | | | | | | | | |
| 17 | 1435 | 1365 | 2800 | | | | 12 | 1 | 13 | 39 | 12 | 51 | | | | | | | | | | | | | | | | | | | 1397 | 1333 | 2730 | | | | | | | | | |
| 18 | 1415 | 1304 | 2719 | | | | 3 | | 3 | 15 | 6 | 21 | | | | | | | | | | | | | | | | | | | 788 | 615 | 1403 | | | | | | | | | |
| 19 | 1430 | 1409 | 2839 | | | | | | | 1 | 1 | 1 | | | | | | | | | | | | | | | | | | | 327 | 274 | 601 | | | | | | | | | |
| 20 | 1455 | 1355 | 2810 | | | | | | | | | | | | | | | | | | | | | | | | | | | | 151 | 131 | 282 | | | | | | | | | |
| 21 | 1467 | 1404 | 2871 | | | | | | | | | | | | | | | | | | | | | | | | | | | | 67 | 55 | 122 | | | | | | | | | |
| 22 | 1597 | 1437 | 3034 | | | | | | | | | | | | | | | | | | | | | | | | | | | | 42 | 40 | 82 | | | | | | | | | |
| 23 | 1475 | 1467 | 2942 | | | | | | | | | | | | | | | | | | | | | | | | | | | | 25 | 25 | 50 | | | | | | | | | |
| 24 | 1457 | 1417 | 2874 | | | | | | | | | | | | | | | | | | | | | | | | | | | | 26 | 21 | 47 | | | | | | | | | |

Nota: Inclui 9 alunos do ensino doméstico
Não inclui o PEREE Ocupacional

Q.II.1.37 - Taxa de escolarização, segundo a idade, por sexo e ciclo de ensino, inclui todas as modalidades de ensino, rede pública e privada

| Idades | População 2022 | | | | | | Educação Pré-Escolar | | | | | | Ensino Básico | | | | | | Ensino Secundário Nível IV | | | Totais | | | | | | | | |
|--------|-------------------|------|-----------|------|-------------------|-------|----------------------|-------|--------------------|------|---------------------|------|--------------------|---|---------------------|---|--------------------|---|----------------------------|---|--------------------|--------|---------------------|----|----|-----|-------|-------|-------|------|
| | M | | F | | MF | | M | | F | | MF | | M | | F | | MF | | M | F | MF | M | F | MF | | | | | | |
| | Crianças >=3 anos | | 1.º Ciclo | | 2.º Ciclo Nível I | | 3.º Ciclo Nível III | | 2.º Ciclo Nível II | | 3.º Ciclo Nível III | | 2.º Ciclo Nível II | | 3.º Ciclo Nível III | | 2.º Ciclo Nível II | | 3.º Ciclo Nível III | | 2.º Ciclo Nível II | | 3.º Ciclo Nível III | | | | | | | |
| | M | F | M | F | M | F | M | F | M | F | M | F | M | F | M | F | M | F | M | F | M | F | M | F | MF | | | | | |
| 3 | 1157 | 1058 | 2215 | 769 | 79,0 | 77,9 | | | | | | | | | | | | | | | | | | | | 769 | 79,0 | 77,9 | | |
| 4 | 1171 | 1107 | 2288 | 95,0 | 95,3 | 95,1 | | | | | | | | | | | | | | | | | | | | | 950 | 95,3 | 95,1 | |
| 5 | 1148 | 1071 | 2219 | 99,3 | 100,0 | 100,0 | 0,1 | | | | | | | | | | | | | | | | | | | | 100,0 | 100,0 | 100,0 | |
| 6 | 1190 | 1028 | 2218 | 217 | 16,1 | 19,1 | 80,9 | 87,7 | 84,1 | | | | | | | | | | | | | | | | | | 100,0 | 100,0 | 100,0 | |
| 7 | 1106 | 1073 | 2179 | 10 | 0,4 | 0,7 | 100,0 | 100,0 | 100,0 | | | | | | | | | | | | | | | | | | 100,0 | 100,0 | 100,0 | |
| 8 | 1098 | 1072 | 2170 | | | | 100,0 | 100,0 | 100,0 | | | | | | | | | | | | | | | | | | 100,0 | 100,0 | 100,0 | |
| 9 | 1143 | 1087 | 2230 | | | | 100,0 | 100,0 | 100,0 | 0,2 | 0,1 | 0,1 | | | | | | | | | | | | | | | 100,0 | 100,0 | 100,0 | |
| 10 | 1206 | 1147 | 2353 | | | | 33,1 | 26,2 | 29,7 | 66,5 | 73,1 | 69,7 | | | | | | | | | | | | | | | 99,6 | 99,4 | 99,5 | |
| 11 | 1398 | 1295 | 2693 | | | | 10,4 | 7,4 | 9,0 | 85,6 | 89,8 | 87,6 | | | | | | | | | | | | | | | 96,2 | 97,5 | 96,8 | |
| 12 | 1366 | 1342 | 2708 | | | | 7,2 | 3,6 | 5,4 | 29,3 | 24,3 | 26,8 | | | | | | | | | | | | | | | 99,1 | 96,4 | 97,8 | |
| 13 | 1299 | 1312 | 2611 | | | | 6,0 | 2,5 | 4,3 | 12,0 | 10,1 | 11,0 | | | | | | | | | | | | | | | 100,0 | 98,6 | 100,0 | |
| 14 | 1381 | 1293 | 2674 | | | | 3,0 | 1,4 | 2,2 | 8,2 | 5,0 | 6,7 | | | | | | | | | | | | | | | 100,0 | 100,1 | 100,5 | |
| 15 | 1332 | 1350 | 2682 | | | | 1,1 | 0,5 | 0,8 | 5,6 | 2,7 | 4,1 | | | | | | | | | | | | | | | 99,5 | 96,9 | 98,2 | |
| 16 | 1341 | 1302 | 2643 | | | | 10 | 0,2 | 0,6 | 3,1 | 1,5 | 2,3 | | | | | | | | | | | | | | | 99,4 | 99,2 | 99,3 | |
| 17 | 1435 | 1365 | 2800 | | | | 0,8 | 0,1 | 0,5 | 2,7 | 0,9 | 1,8 | | | | | | | | | | | | | | | 97,4 | 97,7 | 100,0 | |
| 18 | 1415 | 1304 | 2719 | | | | 0,2 | | 0,1 | 1,1 | 0,5 | 0,8 | | | | | | | | | | | | | | | 55,7 | 47,2 | 51,6 | |
| 19 | 1430 | 1409 | 2839 | | | | | | | | | | | | | | | | | | | | | | | | | 22,9 | 19,4 | 21,2 |
| 20 | 1455 | 1355 | 2810 | | | | | | | | | | | | | | | | | | | | | | | | | 10,4 | 9,7 | 10,0 |
| 21 | 1467 | 1404 | 2871 | | | | | | | | | | | | | | | | | | | | | | | | | 4,6 | 3,9 | 4,2 |
| 22 | 1597 | 1437 | 3034 | | | | | | | | | | | | | | | | | | | | | | | | | 2,6 | 2,8 | 2,7 |
| 23 | 1475 | 1467 | 2942 | | | | | | | | | | | | | | | | | | | | | | | | | 1,7 | 1,7 | 1,7 |
| 24 | 1457 | 1417 | 2874 | | | | | | | | | | | | | | | | | | | | | | | | | 1,8 | 1,5 | 1,6 |

Fonte: INE - População residente (N.º) por Local de residência (NUTS - 2013), Sexo e Idade. Última atualização destes dados: 15 de junho de 2023

Nota: A consideração de fontes distintas de informação - dados administrativos, relativos ao número de alunos matriculados; e estimativas da população residente - poderá originar valores superiores a 100%. Nestes casos, opta-se por apresentar o valor máximo teoricamente admissível (100%).

Q.II.1.38 - Alunos matriculados , por sexo e faixa etária e nível/ciclo de ensino, rede pública e privada

| Faixas Etárias | EPE | | 1.º Ciclo | | 2.º Ciclo | | 3.º Ciclo | | Secundário | | Totais | | |
|----------------|-------|-------|-----------|-------|-----------|-------|-----------|-------|------------|-------|--------|--------|--------|
| | M | F | M | F | M | F | M | F | M | F | M | MF | |
| 3 a 5 | 3 142 | 2 973 | 1 | | | | | | | | 3 143 | 2 973 | 6 116 |
| 6 a 9 | 269 | 170 | 4 391 | 4 228 | 2 | 1 | | | | | 4 662 | 4 399 | 9 061 |
| 10 a 11 | | | 545 | 397 | 1 999 | 2 002 | 2 | 4 | | | 2 546 | 2 403 | 4 949 |
| 12 a 14 | | | 218 | 99 | 669 | 523 | 3 160 | 3 258 | 5 | 1 | 4 052 | 3 881 | 7 933 |
| 15 a 17 | | | 40 | 10 | 155 | 68 | 1 087 | 782 | 2 774 | 3 073 | 4 056 | 3 933 | 7 989 |
| 18 a 24 | | | 3 | | 15 | 7 | 110 | 74 | 1 298 | 1 080 | 1 426 | 1 161 | 2 587 |
| Totais | 3 411 | 3 143 | 5 198 | 4 734 | 2 840 | 2 601 | 4 359 | 4 118 | 4 077 | 4 154 | 19 885 | 18 750 | 38 635 |

Q.II.1.39 - Alunos matriculados , por sexo e faixa etária, distribuição percentual, rede pública e privada

| Faixas Etárias | EPE | | 1.º Ciclo | | 2.º Ciclo | | 3.º Ciclo | | Secundário | |
|----------------|-------------|-------------|-------------|-------------|-------------|-------------|-------------|-------------|-------------|-------------|
| | M | F | M | F | M | F | M | F | M | F |
| 3 a 5 | 92,1 | 94,6 | 0,0 | | | | | | | |
| 6 a 9 | 7,9 | 5,4 | 84,5 | 89,3 | 0,1 | 0,0 | | | | |
| 10 a 11 | | | 10,5 | 8,4 | 70,4 | 77,0 | 0,0 | 0,1 | | |
| 12 a 14 | | | 4,2 | 2,1 | 23,6 | 20,1 | 72,5 | 79,1 | 0,1 | 0,0 |
| 15 a 17 | | | 0,8 | 0,2 | 5,5 | 2,6 | 24,9 | 19,0 | 68,0 | 74,0 |
| 18 a 24 | | | 0,1 | | 0,5 | 0,3 | 2,5 | 1,8 | 31,8 | 26,0 |
| Totais | 100,0 | 100,0 | 100,0 | 100,0 | 100,0 | 100,0 | 100,0 | 100,0 | 100,0 | 100,0 |

2. Pessoal Docente

Q.II.2.1 - Docentes por nível de educação/ensino, sexo, grupo etário e habilitações académicas na RAA em 2022/2023, rede pública e rede particular, cooperativa e solidária

| Nível de educação/ ensino | | Educação pré-escolar | 1.º ciclo do ensino básico | 2.º Ciclo do ensino básico | 3.º ciclo do ensino básico, ensino secundário | Educação especial | Ensino profissional | Total |
|---------------------------|-------------------------------|----------------------|----------------------------|----------------------------|---|-------------------|---------------------|-------|
| Total de docentes | | 551 | 1069 | 1033 | 2205 | 335 | 565 | 5758 |
| Sexo | Mulheres | 541 | 956 | 669 | 1484 | 289 | 281 | 4220 |
| | Homens | 10 | 113 | 364 | 721 | 46 | 284 | 1538 |
| Taxa de feminidade(%) | | 98,2% | 89,4% | 64,8% | 67,3% | 86,3% | 49,7% | 73,3% |
| Situação Profissional | Do quadro | 490 | 948 | 905 | 1964 | 285 | 39 | 4631 |
| | Contratados | 61 | 121 | 128 | 241 | 50 | 526 | 1127 |
| | Docentes do quadro (%) | 88,9% | 88,7% | 87,6% | 89,1% | 85,1% | 6,9% | 80,4% |
| Grupo etário | <30 | 15 | 29 | 21 | 43 | 4 | 48 | 160 |
| | 30 - 39 | 57 | 117 | 62 | 123 | 32 | 128 | 519 |
| | 40 - 49 | 191 | 501 | 475 | 1062 | 165 | 273 | 2667 |
| | 50 - 59 | 209 | 298 | 326 | 750 | 108 | 104 | 1795 |
| | ≥60 | 79 | 124 | 149 | 227 | 26 | 12 | 617 |
| | Docentes < 40 anos (%) | 13,1% | 13,7% | 8,0% | 7,5% | 10,7% | 31,2% | 11,8% |
| Habilitações académicas | Doutoramento ou mestrado | 74 | 138 | 107 | 257 | 58 | 73 | 707 |
| | Licenciatura ou equiparado | 410 | 813 | 873 | 1914 | 274 | 250 | 4534 |
| | Bacharelato ou outras | 67 | 118 | 53 | 34 | 3 | 242 | 517 |
| | Docentes com licenciatura (%) | 74,4% | 76,1% | 84,5% | 86,8% | 81,8% | 44,2% | 78,7% |

Q.II.2.2 - Docentes segundo o sexo e grupo de recrutamento na RAA em 2022/2023, rede pública e rede particular, cooperativa e solidária

| Natureza do estabelecimento Grupo de recrutamento | Ensino Público | | | Ensino Privado | | |
|---|-------------------|------------|-------------|-------------------|----------|------------|
| | Homens e Mulheres | Homens | Mulheres | Homens e Mulheres | Homens | Mulheres |
| Educação Pré-Escolar e Ensino Básico - 1.º ciclo | 1412 | 114 | 1298 | 208 | 9 | 199 |
| 100 - Educação Pré-Escolar | 412 | 6 | 406 | 139 | 4 | 135 |
| 110 - Ensino Básico 1.º Ciclo | 975 | 104 | 871 | 62 | 5 | 57 |
| 120 - Inglês - 1º ciclo do Ensino Básico | 25 | 4 | 21 | 7 | | 7 |
| Educação Especial | 335 | 46 | 289 | | | |
| 101 - Educação Especial - Educação Pré-Escolar | 85 | 1 | 84 | | | |
| 111 - Educação Especial - 1.º Ciclo do Ensino Básico | 152 | 20 | 132 | | | |
| 700 - Educação Especial - 2.º e 3.º Ciclos do Ens. Básico e Ens. Secundário | 98 | 25 | 73 | | | |
| Ensino Básico - 2.º Ciclo | 1002 | 358 | 644 | 31 | 6 | 25 |
| 200 - Português e Estudos Sociais/História | 152 | 44 | 108 | 6 | | 6 |
| 210 - Português e Francês | 32 | 5 | 27 | 1 | | 1 |
| 220 - Português e Inglês | 159 | 22 | 137 | 3 | | 3 |
| 230 - Matemática e Ciências da Natureza | 210 | 61 | 149 | 6 | 1 | 5 |
| 240 - Educação Visual e Tecnológica | 164 | 62 | 102 | 6 | 2 | 4 |
| 250 - Educação Musical | 73 | 27 | 46 | 3 | | 3 |
| 260 - Educação Física | 159 | 110 | 49 | 4 | 3 | 1 |
| 290 - Educação Moral e Religiosa Católica | 48 | 24 | 24 | 2 | | 2 |
| 550 - Informática | 5 | 3 | 2 | | | |
| Ensinos Básico (3.º Ciclo) e Secundário | 2186 | 715 | 1471 | 19 | 6 | 13 |
| 290 - Educação Moral e Religiosa Católica | 13 | 7 | 6 | | | |
| 300 - Português | 290 | 46 | 244 | 2 | | 2 |
| 310 - Latim e Grego | 1 | | 1 | | | |
| 320 - Francês | 99 | 15 | 84 | | | |
| 330 - Inglês | 172 | 14 | 158 | 1 | | 1 |
| 340 - Alemão | 4 | | 4 | | | |
| 350 - Espanhol | 3 | | 3 | | | |
| 360 - Língua Gestual Portuguesa | 4 | 1 | 3 | | | |
| 400 - História | 158 | 65 | 93 | 1 | | 1 |
| 410 - Filosofia | 75 | 31 | 44 | 1 | | 1 |
| 420 - Geografia | 139 | 54 | 85 | 1 | 1 | |
| 430 - Economia e Contabilidade | 64 | 34 | 30 | 1 | | 1 |
| 500 - Matemática | 282 | 72 | 210 | 3 | 1 | 2 |
| 510 - Física e Química | 185 | 65 | 120 | 2 | 1 | 1 |
| 520 - Biologia e Geologia | 215 | 59 | 156 | 2 | | 2 |
| 530 - Educação Tecnológica | 48 | 13 | 35 | | | |
| 540 - Electrotecnia | 2 | 1 | 1 | | | |
| 550 - Informática | 128 | 70 | 58 | 2 | 1 | 1 |
| 560 - Ciências Agro-Pecuárias | 8 | 4 | 4 | | | |
| 600 - Artes Visuais | 88 | 31 | 57 | 1 | 1 | |
| 610 - Música | 12 | 6 | 6 | | | |
| 620 - Educação Física | 192 | 125 | 67 | 2 | 1 | 1 |
| Outro | 4 | 2 | 2 | | | |

Q.11.2.3 - Docentes por município segundo o nível de ensino ministrado e a natureza institucional do estabelecimento, 2022/2023

| Município | Nível de educação/ensino | | | Educação pré-escolar | | | 1.º ciclo do ensino básico | | | 2.º ciclo do ensino básico | | | 3.º ciclo do ensino básico e ensino secundário | | | Educação Especial | | | Formadores (escolas profissionais) | | |
|------------------------|--------------------------|-----------|-------------------------------------|----------------------|------------|-------------------------------------|----------------------------|------------|-------------------------------------|----------------------------|------------|-------------------------------------|--|-----------|-------------------------------------|-------------------|----------|-----------|------------------------------------|----------|----------|
| | Total | Público | Particular, cooperativa e solidária | Total | Público | Particular, cooperativa e solidária | Total | Público | Particular, cooperativa e solidária | Total | Público | Particular, cooperativa e solidária | Total | Público | Particular, cooperativa e solidária | Total | Público | Privado | Total | Público | Privado |
| | | | | | | | | | | | | | | | | | | | | | |
| R. A. Açores | 12 | 12 | 0 | 28 | 28 | 0 | 22 | 22 | 0 | 66 | 66 | 0 | 8 | 8 | 0 | 0 | 0 | 0 | 0 | 0 | 0 |
| Santa Maria | 12 | 12 | 0 | 28 | 28 | 0 | 22 | 22 | 0 | 66 | 66 | 0 | 8 | 8 | 0 | 0 | 0 | 0 | 0 | 0 | 0 |
| Vila do Porto | 12 | 12 | 0 | 28 | 28 | 0 | 22 | 22 | 0 | 66 | 66 | 0 | 8 | 8 | 0 | 0 | 0 | 0 | 0 | 0 | 0 |
| São Miguel | 293 | 229 | 64 | 644 | 591 | 53 | 615 | 593 | 22 | 1 283 | 1 264 | 19 | 186 | 186 | 0 | 402 | 21 | 381 | 32 | 20 | 20 |
| Lagoa | 27 | 25 | 2 | 61 | 61 | 0 | 64 | 64 | 0 | 159 | 159 | 0 | 16 | 16 | 0 | 32 | 0 | 32 | 0 | 0 | 0 |
| Nordeste | 9 | 9 | 0 | 21 | 21 | 0 | 25 | 25 | 0 | 47 | 47 | 0 | 7 | 7 | 0 | 20 | 0 | 20 | 0 | 0 | 0 |
| Ponta Delgada | 151 | 104 | 47 | 316 | 263 | 53 | 283 | 261 | 22 | 681 | 662 | 19 | 88 | 88 | 0 | 234 | 21 | 213 | 25 | 25 | 25 |
| Povoação | 13 | 12 | 1 | 31 | 31 | 0 | 29 | 29 | 0 | 53 | 53 | 0 | 9 | 9 | 0 | 25 | 0 | 25 | 0 | 0 | 0 |
| Ribeira Grande | 71 | 61 | 10 | 161 | 161 | 0 | 157 | 157 | 0 | 241 | 241 | 0 | 46 | 46 | 0 | 58 | 0 | 58 | 0 | 0 | 0 |
| Vila Franca do Campo | 24 | 18 | 6 | 54 | 54 | 0 | 57 | 57 | 0 | 102 | 102 | 0 | 20 | 20 | 0 | 33 | 0 | 33 | 0 | 0 | 0 |
| Terceira | 146 | 95 | 51 | 207 | 196 | 11 | 209 | 200 | 9 | 452 | 452 | 0 | 80 | 80 | 0 | 92 | 0 | 92 | 0 | 0 | 0 |
| Angra do Heroísmo | 94 | 54 | 40 | 125 | 114 | 11 | 132 | 123 | 9 | 284 | 284 | 0 | 51 | 51 | 0 | 67 | 0 | 67 | 0 | 0 | 0 |
| Praia da Vitória | 52 | 41 | 11 | 82 | 82 | 0 | 77 | 77 | 0 | 168 | 168 | 0 | 29 | 29 | 0 | 25 | 0 | 25 | 0 | 0 | 0 |
| Graciosa | 10 | 8 | 2 | 18 | 18 | 0 | 16 | 16 | 0 | 46 | 46 | 0 | 6 | 6 | 0 | 0 | 0 | 0 | 0 | 0 | 0 |
| Santa Cruz da Graciosa | 10 | 8 | 2 | 18 | 18 | 0 | 16 | 16 | 0 | 46 | 46 | 0 | 6 | 6 | 0 | 0 | 0 | 0 | 0 | 0 | 0 |
| São Jorge | 21 | 10 | 11 | 34 | 34 | 0 | 43 | 43 | 0 | 82 | 82 | 0 | 11 | 11 | 0 | 13 | 0 | 13 | 0 | 0 | 0 |
| Calheta | 10 | 5 | 5 | 15 | 15 | 0 | 22 | 22 | 0 | 40 | 40 | 0 | 5 | 5 | 0 | 0 | 0 | 0 | 0 | 0 | 0 |
| Velas | 11 | 5 | 6 | 19 | 19 | 0 | 21 | 21 | 0 | 42 | 42 | 0 | 6 | 6 | 0 | 13 | 0 | 13 | 0 | 0 | 0 |
| Pico | 32 | 29 | 3 | 60 | 60 | 0 | 56 | 56 | 0 | 122 | 122 | 0 | 23 | 23 | 0 | 19 | 0 | 19 | 0 | 0 | 0 |
| Lajes do Pico | 10 | 10 | 0 | 17 | 17 | 0 | 20 | 20 | 0 | 45 | 45 | 0 | 7 | 7 | 0 | 0 | 0 | 0 | 0 | 0 | 0 |
| Madalena | 16 | 14 | 2 | 28 | 28 | 0 | 23 | 23 | 0 | 44 | 44 | 0 | 10 | 10 | 0 | 19 | 0 | 19 | 0 | 0 | 0 |
| São Roque do Pico | 6 | 5 | 1 | 15 | 15 | 0 | 13 | 13 | 0 | 33 | 33 | 0 | 6 | 6 | 0 | 0 | 0 | 0 | 0 | 0 | 0 |
| Faial | 27 | 21 | 6 | 59 | 54 | 5 | 50 | 50 | 0 | 104 | 104 | 0 | 14 | 14 | 0 | 39 | 0 | 39 | 0 | 0 | 0 |
| Horta | 27 | 21 | 6 | 59 | 54 | 5 | 50 | 50 | 0 | 104 | 104 | 0 | 14 | 14 | 0 | 39 | 0 | 39 | 0 | 0 | 0 |
| Flores | 9 | 8 | 1 | 15 | 15 | 0 | 18 | 18 | 0 | 36 | 36 | 0 | 6 | 6 | 0 | 0 | 0 | 0 | 0 | 0 | 0 |
| Santa Cruz das Flores | 9 | 8 | 1 | 15 | 15 | 0 | 18 | 18 | 0 | 36 | 36 | 0 | 6 | 6 | 0 | 0 | 0 | 0 | 0 | 0 | 0 |
| Corvo | 1 | 0 | 1 | 4 | 4 | 0 | 4 | 4 | 0 | 14 | 14 | 0 | 1 | 1 | 0 | 0 | 0 | 0 | 0 | 0 | 0 |
| Corvo | 1 | 0 | 1 | 4 | 4 | 0 | 4 | 4 | 0 | 14 | 14 | 0 | 1 | 1 | 0 | 0 | 0 | 0 | 0 | 0 | 0 |

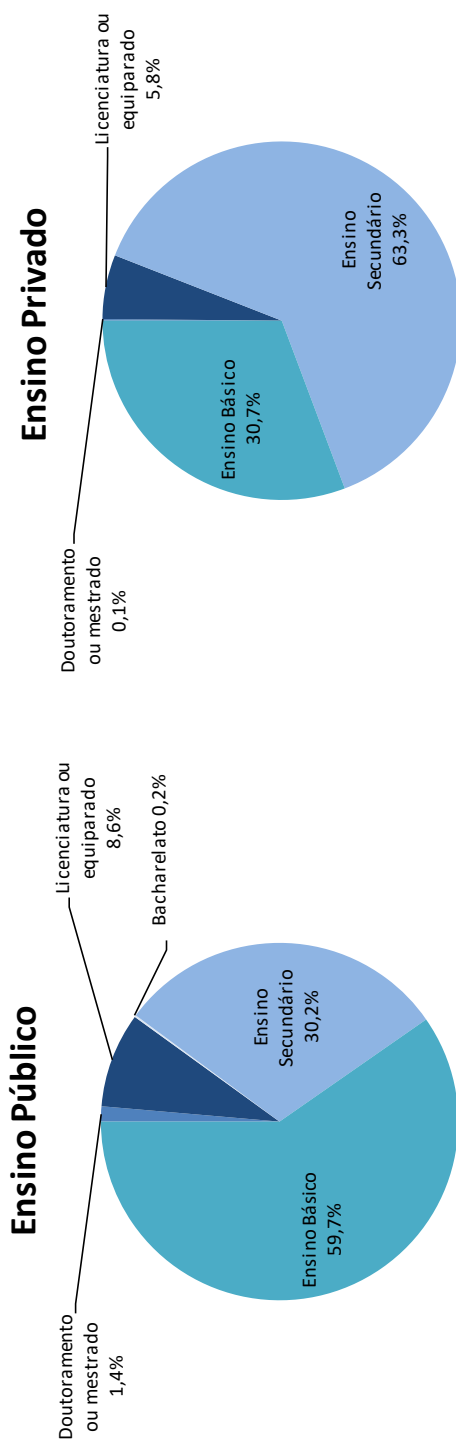
3. Pessoal de ação educativa

Q.II.3.1 - Pessoal de ação educativa por natureza do estabelecimento na RAA

2022/2023

| Natureza do Estabelecimento | | Total | Ensino Público | Ensino Privado |
|-----------------------------|--|-------|----------------|----------------|
| R. A. Açores | | 3184 | 2478 | 706 |
| Sexo | Mulheres | 2692 | 2020 | 672 |
| | Homens | 492 | 458 | 34 |
| | Taxa de feminidade (%) | 84,5% | 81,5% | 95,2% |
| Situação Profissional | Contrato de trabalho por tempo indeterminado | 2862 | 2283 | 579 |
| | Contrato de trabalho a termo resolutivo | 91 | 9 | 82 |
| | Programas | 231 | 186 | 45 |
| | Tx. de Pessoal do Quadro (%) | 89,9% | 92,1% | 82,0% |
| Grupo etário | < 30 | 244 | 123 | 121 |
| | 30 - 39 | 559 | 388 | 171 |
| | 40 - 49 | 786 | 605 | 181 |
| | 50 - 59 | 1011 | 838 | 173 |
| | ≥ 60 | 584 | 524 | 60 |
| | Distribuição percentual < 40 anos | 25,2% | 20,6% | 41,4% |
| Habilitações académicas | Doutoramento ou mestrado | 35 | 34 | 1 |
| | Licenciatura ou equiparado | 254 | 213 | 41 |
| | Bacharelato | 4 | 4 | |
| | Ensino Secundário | 1195 | 748 | 447 |
| | Ensino Básico | 1696 | 1479 | 217 |
| | Distribuição percentual com licenciatura | 8,0% | 8,6% | 5,8% |

G.II.3.1.1 - Distribuição percentual do pessoal não docente por habilitações académicas, na RAA



4. Infraestruturas

Q.II.4.1 - Tipologia dos estabelecimentos de educação/ensino por município segundo o nível de ensino ministrado e a natureza institucional do estabelecimento, 2022/2023

| Illa/Município | Nível de educação/ensino | | Jardim de infância (*) | | | Escola Básica | | | Escola Básica e Secundária | | | Escola Secundária | | | Escola Profissional | | | |
|------------------------|--------------------------|-----------|------------------------|------------|------------|---------------|-----------|-----------|----------------------------|----------|----------|-------------------|----------|-----------|---------------------|-------|---------|---------|
| | Total | Público | Privado | Total | Público | Privado | Total | Público | Privado | Total | Público | Privado | Total | Público | Privado | Total | Público | Privado |
| | | | | | | | | | | | | | | | | | | |
| R. A. Açores | 50 | 5 | 45 | 140 | 133 | 7 | 14 | 13 | 1 | 8 | 8 | 17 | 1 | 16 | | | | |
| Santa Maria | | | | 5 | 5 | | 1 | 1 | | | | | | | | | | |
| Vila do Porto | | | | 5 | 5 | | 1 | 1 | | | | | | | | | | |
| São Miguel | 23 | 2 | 21 | 78 | 73 | 5 | 4 | 3 | 1 | 5 | 5 | 11 | 1 | 10 | | | | |
| Lagoa | 2 | | 2 | 9 | 9 | | | | | 1 | 1 | 1 | 1 | 1 | | | | |
| Nordeste | | | | 4 | 4 | | 1 | 1 | | | | 1 | 1 | 1 | | | | |
| Ponta Delgada | 11 | 2 | 9 | 38 | 33 | 5 | 1 | 1 | 1 | 3 | 3 | 6 | 1 | 5 | | | | |
| Povoação | 1 | | 1 | 7 | 7 | | 1 | 1 | | | | 1 | 1 | 1 | | | | |
| Ribeira Grande | 7 | | 7 | 16 | 16 | | | | | 1 | 1 | 1 | 1 | 1 | | | | |
| Vila Franca do Campo | 2 | | 2 | 4 | 4 | | 1 | 1 | | | | 1 | 1 | 1 | | | | |
| Terceira | 14 | 14 | 14 | 31 | 30 | 1 | 1 | 1 | 1 | 2 | 2 | 3 | 3 | 3 | | | | |
| Angra do Heroísmo | 10 | | 10 | 17 | 16 | 1 | 1 | 1 | | 1 | 1 | 2 | 2 | 2 | | | | |
| Prata da Vitória | 4 | | 4 | 14 | 14 | | | | | 1 | 1 | 1 | 1 | 1 | | | | |
| Graciosa | 1 | 1 | 1 | 4 | 4 | 4 | 1 | 1 | 1 | 1 | 1 | 1 | 1 | 1 | | | | |
| Santa Cruz da Graciosa | 1 | | 1 | 4 | 4 | | 1 | 1 | | | | | | | | | | |
| São Jorge | 4 | 4 | 4 | 3 | 3 | 3 | 2 | 2 | 2 | 1 | 1 | 1 | 1 | 1 | | | | |
| Calheta | 2 | | 2 | 1 | 1 | | 1 | 1 | | | | | | | | | | |
| Velas | 2 | | 2 | 2 | 2 | | 1 | 1 | | | | 1 | 1 | 1 | | | | |
| Pico | 4 | 2 | 2 | 7 | 7 | 7 | 3 | 3 | 3 | 1 | 1 | 1 | 1 | 1 | | | | |
| Lajes do Pico | 0 | | 0 | 2 | 2 | | 1 | 1 | | | | | | | | | | |
| Madalena | 3 | 2 | 1 | 4 | 4 | | 1 | 1 | | | | 1 | 1 | 1 | | | | |
| São Roque do Pico | 1 | | 1 | 1 | 1 | | 1 | 1 | | | | | | | | | | |
| Faial | 2 | 1 | 1 | 10 | 9 | 1 | | | | 1 | 1 | 1 | 1 | 1 | | | | |
| Horta | 2 | 1 | 1 | 10 | 9 | 1 | | | | 1 | 1 | 1 | 1 | 1 | | | | |
| Flores | 1 | 1 | 1 | 2 | 2 | 2 | 1 | 1 | 1 | 1 | 1 | 1 | 1 | 1 | | | | |
| Lajes das Flores | | | | 1 | 1 | | | | | | | | | | | | | |
| Santa Cruz das Flores | 1 | | 1 | 1 | 1 | | 1 | 1 | | | | | | | | | | |
| Corvo | 1 | 1 | 1 | 1 | 1 | 1 | 1 | 1 | 1 | 1 | 1 | 1 | 1 | 1 | | | | |
| Corvo | 1 | | 1 | 1 | 1 | | 1 | 1 | | | | | | | | | | |

(*) Estabelecimento onde é exclusivamente ministrada a Educação Pré-Escolar

Q.II.4.2 - Estabelecimentos de educação/ ensino, segundo a tipologia, 2022/2023

| | Total | JJ | EB1 | EB1/JJ | EB1,2/JJ | EB2 | EB2,3 | EB1,2,3/JJ | EB1,2,3/JJ/S | EB2,3/S | ES | EP | EB1,2,3/S | EB1,2/EA/JJ | EB1,2,3/JJ/S/EA | Conservatório Regional de PDL |
|---------|-------|----|-----|--------|----------|-----|-------|------------|--------------|---------|----|----|-----------|-------------|-----------------|-------------------------------|
| Total | 230 | 50 | 5 | 112 | 7 | 2 | 3 | 10 | 5 | 5 | 8 | 17 | 3 | 1 | 1 | 1 |
| Público | 161 | 5 | 5 | 108 | 4 | 2 | 3 | 10 | 4 | 5 | 8 | 1 | 3 | 1 | 1 | 1 |
| Privado | 69 | 45 | | 4 | 3 | | | 1 | 1 | | | 16 | | | | |

III - ESTATÍSTICAS DA EDUCAÇÃO
DESAGREGAÇÃO POR ESCOLA
2022/2023

Educação Pré-Escolar

Constitui a primeira etapa da educação, destinando-se a crianças entre os 3 anos de idade e a idade de ingresso no 1.º ciclo do ensino básico.

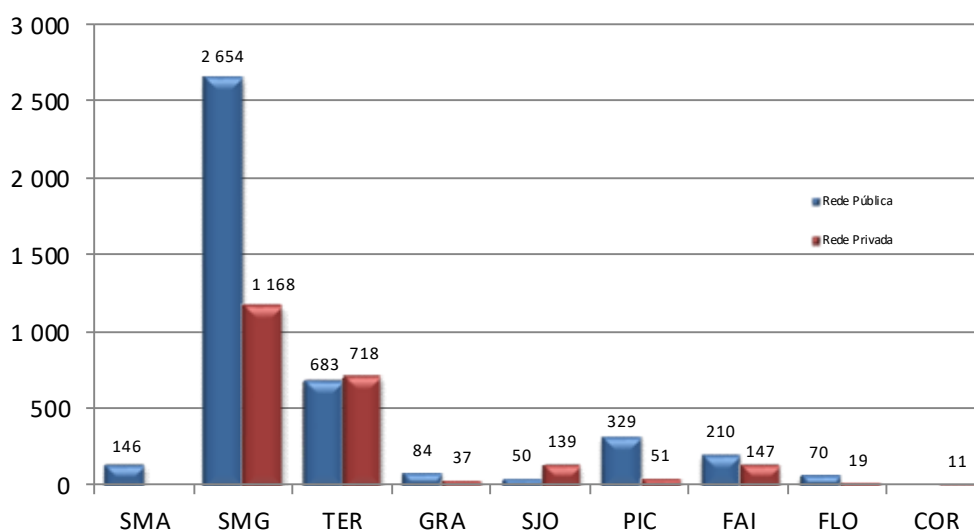
As inscrições são facultativas e podem ser efetuadas tanto na rede pública como na rede privada.

Na rede privada as inscrições poderão ser efetuadas em Instituições Particulares de Solidariedade Social (IPSS) ou em outras Instituições Particulares que poderão oferecer outros níveis de ensino.

A ilha de Santa Maria só tem oferta na rede pública e a ilha do Corvo somente na rede privada. A rede pública regista 4226 crianças (menos 15 crianças que no ano letivo 2021/2022) e a rede privada 2290 crianças (menos 14 crianças que no ano letivo transato), apresentando um peso percentual respetivamente de 64,9% e 35,1 %.

A taxa de feminidade nesta etapa da educação é de 48,2%.

Crianças inscritas na Educação Pré-Escolar, Rede Pública e Rede Privada



Educação Pré-Escolar
Ensino Regular

Rede Pública

Inscrições por idade e por sexo

| Desagregação por Ilha, Concelho, Unidade Orgânica e por Escola | 3 anos | | 4 anos | | 5 anos | | >= 6 anos | | Total de Inscrições | | |
|---|------------|------------|------------|------------|------------|------------|------------|------------|---------------------|-------------|-------------|
| | M | F | M | F | M | F | M | F | M | F | MF |
| R. A. Açores | 404 | 434 | 679 | 684 | 833 | 795 | 238 | 153 | 2155 | 2071 | 4226 |
| Santa Maria | 10 | 23 | 28 | 23 | 31 | 28 | 2 | 1 | 71 | 75 | 146 |
| Vila do Porto | 10 | 23 | 28 | 23 | 31 | 28 | 2 | 1 | 71 | 75 | 146 |
| Escola Básica e Secundária de Santa Maria | 10 | 23 | 28 | 23 | 31 | 28 | 2 | 1 | 71 | 75 | 146 |
| EB1/JI D. António Sousa Braga | 2 | 3 | | 5 | 4 | 3 | 1 | | 7 | 11 | 18 |
| EB1/JI de Aeroporto | 3 | 5 | 6 | 4 | 4 | 11 | | | 13 | 20 | 33 |
| EB1/JI de Almagreira | 1 | 3 | 1 | 1 | 1 | 3 | | 1 | 3 | 8 | 11 |
| EB1/JI de São Pedro | | 1 | | 1 | 1 | 2 | | | 1 | 4 | 5 |
| EB1/JI de Vila do Porto | 4 | 11 | 21 | 12 | 21 | 9 | 1 | | 47 | 32 | 79 |
| São Miguel | 243 | 242 | 404 | 431 | 536 | 530 | 164 | 102 | 1347 | 1307 | 2654 |
| Lagoa | 31 | 31 | 48 | 58 | 57 | 48 | 19 | 9 | 155 | 146 | 301 |
| Escola Básica Integrada da Lagoa | 16 | 16 | 38 | 37 | 44 | 33 | 11 | 8 | 109 | 94 | 203 |
| EB1/JI D. Manuel de Medeiros Guerreiro | 3 | 1 | 3 | 2 | 2 | 1 | | | 8 | 4 | 12 |
| EB1/JI Dr. Francisco Carreiro da Costa | 4 | 7 | 10 | 15 | 8 | 9 | 5 | 1 | 27 | 32 | 59 |
| EB1/JI Dr. Francisco Machado Faria e Maia | 1 | 1 | 5 | 3 | 14 | 5 | 2 | 1 | 22 | 10 | 32 |
| EB1/JI Dr. José Pereira Botelho | 5 | 2 | 7 | 9 | 5 | 5 | 2 | 3 | 19 | 19 | 38 |
| EB1/JI Marquês Jácome Correia | | 3 | 6 | 2 | 4 | 1 | | 1 | 10 | 7 | 17 |
| EB1/JI Prof. Octávio Gomes Filipe | 3 | 1 | | 4 | 4 | 5 | 1 | 1 | 8 | 11 | 19 |
| EB1/JI Tavares Canário | | 1 | 7 | 2 | 7 | 7 | 1 | 1 | 15 | 11 | 26 |
| Escola Básica Integrada de Água de Pau | 15 | 15 | 10 | 21 | 13 | 15 | 8 | 1 | 46 | 52 | 98 |
| EB1,2,3/JI de Água de Pau | 15 | 15 | 10 | 21 | 13 | 15 | 8 | 1 | 46 | 52 | 98 |
| Nordeste | 8 | 11 | 27 | 9 | 17 | 16 | 1 | 1 | 53 | 37 | 90 |
| Escola Básica e Secundária do Nordeste | 8 | 11 | 27 | 9 | 17 | 16 | 1 | 1 | 53 | 37 | 90 |
| EB1/JI de Lomba da Fazenda | 2 | 2 | 7 | 5 | 10 | 2 | | 1 | 19 | 10 | 29 |
| EB1/JI de Nordeste | 3 | 4 | 10 | 2 | 4 | 5 | | | 17 | 11 | 28 |
| EB1/JI Manuel Inácio de Melo | 3 | 5 | 10 | 2 | 3 | 9 | 1 | | 17 | 16 | 33 |
| Ponta Delgada | 120 | 132 | 206 | 213 | 249 | 249 | 60 | 33 | 635 | 628 | 1263 |
| Escola Básica Integrada dos Arrifes | 15 | 27 | 44 | 50 | 49 | 42 | 12 | 14 | 120 | 134 | 254 |
| EB1/JI Cardeal Humberto de Medeiros | 7 | 8 | 6 | 15 | 16 | 16 | 5 | 9 | 34 | 49 | 83 |
| EB1/JI da Covoada | 1 | 4 | 8 | 4 | 3 | 4 | 2 | | 14 | 12 | 26 |
| EB1/JI da Relva | 1 | 2 | 4 | 4 | 5 | 5 | | | 10 | 11 | 21 |
| EB1/JI do Outeiro | 2 | 4 | 5 | 11 | 6 | 4 | | 1 | 13 | 20 | 33 |
| EB1/JI dos Milagres | 2 | 3 | 7 | 6 | 7 | 7 | 1 | 1 | 17 | 17 | 34 |
| EB1/JI Eng.º José Cordeiro | 2 | 6 | 14 | 10 | 12 | 6 | 4 | 3 | 32 | 25 | 57 |
| Escola Básica Integrada de Vila de Capelas | 36 | 28 | 50 | 46 | 47 | 64 | 11 | 6 | 144 | 144 | 288 |
| EB1,2,3/JI de Vila de Capelas | 4 | 1 | 2 | 5 | 4 | 4 | 1 | | 11 | 10 | 21 |
| EB1/JI da Vila de Capelas | 7 | 7 | 12 | 13 | 13 | 13 | 1 | 3 | 33 | 36 | 69 |
| EB1/JI de Santa Bárbara | 2 | 2 | 2 | 4 | 2 | 5 | | | 6 | 11 | 17 |
| EB1/JI de Santo António | 6 | 4 | 7 | 7 | 8 | 16 | 2 | | 23 | 27 | 50 |
| EB1/JI Francisco José de Medeiros | 2 | 2 | 2 | 3 | 2 | 5 | 2 | 1 | 8 | 11 | 19 |
| EB1/JI João Francisco Cabral | 2 | 1 | 5 | 1 | 1 | 2 | 1 | 1 | 9 | 5 | 14 |
| EB1/JI Manuel António Vasconcelos | 1 | 1 | 1 | 1 | 2 | 1 | | | 4 | 3 | 7 |
| EB1/JI Padre António Nunes | | 2 | 5 | 2 | 4 | 4 | | | 9 | 8 | 17 |
| EB1/JI Prof. Mariano Marcelino Cabral | 5 | 2 | 5 | 2 | 3 | 5 | | | 13 | 9 | 22 |
| Ji de Poços | 7 | 6 | 9 | 8 | 8 | 9 | 4 | 1 | 28 | 24 | 52 |
| Escola Básica Integrada de Ginetes | 10 | 20 | 20 | 19 | 14 | 16 | 2 | 2 | 46 | 57 | 103 |
| EB1/JI Comendador Ângelo José Dias | 3 | 4 | 7 | 8 | 1 | 1 | | | 11 | 13 | 24 |
| EB1/JI de Candelária | | 5 | 1 | 4 | 1 | 6 | | | 2 | 15 | 17 |
| EB1/JI Padre José Cabral Lindo | 1 | 1 | 2 | 1 | 2 | 2 | | | 5 | 4 | 9 |
| EB1/JI Padre José Gomes Pereira | 5 | 6 | 6 | 4 | 6 | 7 | 2 | | 19 | 17 | 36 |
| Ji Dr. Carlos Pavão de Medeiros | 1 | 4 | 4 | 2 | 4 | | | 2 | 9 | 8 | 17 |
| Escola Básica Integrada Canto da Maia | 38 | 32 | 47 | 56 | 84 | 74 | 19 | 5 | 188 | 167 | 355 |
| EB1,2/JI Canto da Maia | 14 | 9 | 12 | 19 | 25 | 30 | 12 | 3 | 63 | 61 | 124 |
| EB1/JI Cecília Meireles | 6 | 5 | 6 | 3 | 5 | 7 | 1 | | 18 | 15 | 33 |
| EB1/JI de Ramalho | 6 | 6 | 4 | 9 | 22 | 11 | | | 32 | 26 | 58 |
| EB1/JI de São José | 6 | 4 | 13 | 7 | 7 | 11 | 2 | 1 | 28 | 23 | 51 |
| EB1/JI Professor Dr. Alexandre Linhares Furtado | 6 | 8 | 12 | 18 | 25 | 15 | 4 | 1 | 47 | 42 | 89 |

Educação Pré-Escolar
Ensino Regular

Rede Pública

Inscrições por idade e por sexo

| Desagregação por Ilha, Concelho, Unidade Orgânica e por Escola | 3 anos | | 4 anos | | 5 anos | | >=6 anos | | Total de Inscrições | | |
|---|------------|------------|------------|------------|------------|------------|------------|------------|---------------------|-------------|-------------|
| | M | F | M | F | M | F | M | F | M | F | MF |
| R. A. Açores | 404 | 434 | 679 | 684 | 833 | 795 | 238 | 153 | 2155 | 2071 | 4226 |
| Escola Básica Integrada Roberto Ivens | 21 | 25 | 45 | 42 | 55 | 53 | 16 | 6 | 137 | 126 | 263 |
| EB1/JI de Livramento | 7 | 9 | 12 | 13 | 19 | 20 | 1 | 1 | 39 | 43 | 82 |
| EB1/JI de Matriz | 2 | 2 | 9 | 12 | 16 | 8 | 4 | 2 | 31 | 24 | 55 |
| EB1/JI de S. Pedro | 11 | 11 | 12 | 12 | 11 | 15 | 9 | 1 | 43 | 39 | 82 |
| EB1/JI de S.Roque | 1 | 3 | 12 | 5 | 9 | 10 | 2 | 2 | 24 | 20 | 44 |
| Povoação | 10 | 10 | 14 | 21 | 19 | 23 | 2 | | 45 | 55 | 100 |
| Escola Básica e Secundária da Povoação | 10 | 10 | 14 | 21 | 19 | 23 | 2 | | 45 | 55 | 100 |
| EB1,2,3/JI de Furnas | 6 | 3 | 3 | 7 | 5 | 10 | 1 | | 15 | 20 | 35 |
| EB1/JI da Lomba do Botão | 1 | | | 2 | 2 | 2 | 1 | | 4 | 4 | 8 |
| EB1/JI de Lomba do Loução | | 1 | 3 | 4 | | 5 | | | 3 | 10 | 13 |
| EB1/JI de Ribeira Quente | 1 | 5 | 3 | 3 | 1 | 1 | | | 5 | 9 | 14 |
| EB1/JI do Faial da Terra | | | | 2 | | 1 | | | 0 | 3 | 3 |
| EB1/JI Mons. João Mauricio Amaral Ferreira | 2 | | 3 | 1 | 8 | 2 | | | 13 | 3 | 16 |
| EB1/JI Prof. José Furtado Leite | | 1 | 2 | 2 | 3 | 2 | | | 5 | 6 | 11 |
| Ribeira Grande | 52 | 53 | 94 | 110 | 169 | 160 | 72 | 53 | 387 | 376 | 763 |
| Escola Básica Integrada da Maia | 14 | 19 | 21 | 24 | 30 | 24 | 8 | 6 | 73 | 73 | 146 |
| EB1/JI de Fenais da Ajuda | 2 | 4 | 2 | 2 | 10 | 6 | | 1 | 14 | 13 | 27 |
| EB1/JI Padre Dr. Laudalino da Câmara Moniz de Sá | 1 | 4 | 2 | 5 | 4 | 3 | 2 | 1 | 9 | 13 | 22 |
| EB1/JI Professor Amâncio da Câmara Leite | 3 | 4 | 3 | 7 | 2 | 3 | 1 | | 9 | 14 | 23 |
| EB1/JI Professor Manuel Jacinto da Ponte | 5 | 5 | 9 | 6 | 9 | 10 | 4 | 4 | 27 | 25 | 52 |
| EB1/JI São Brás | 3 | 2 | 5 | 4 | 5 | 2 | 1 | | 14 | 8 | 22 |
| Escola Básica Integrada de Rabo de Peixe | 20 | 22 | 39 | 54 | 71 | 73 | 32 | 22 | 162 | 171 | 333 |
| EB1,2,3/JI da Vila de Rabo de Peixe | 4 | 4 | 7 | 16 | 19 | 23 | 16 | 8 | 46 | 51 | 97 |
| EB1/JI António Medeiros Frazão | 3 | 3 | 3 | 2 | 5 | 6 | 2 | 2 | 13 | 13 | 26 |
| EB1/JI António Tavares Torres | | 2 | 2 | 5 | 9 | 7 | 5 | 4 | 16 | 18 | 34 |
| EB1/JI D. Paulo José Tavares | 4 | 3 | 13 | 15 | 24 | 27 | 7 | 5 | 48 | 50 | 98 |
| EB1/JI Professor António Augusto da Mota Frazão | 9 | 10 | 14 | 16 | 14 | 10 | 2 | 3 | 39 | 39 | 78 |
| Escola Básica Integrada da Ribeira Grande | 18 | 12 | 34 | 32 | 68 | 63 | 32 | 25 | 152 | 132 | 284 |
| EB1,2/JI Gaspar Frutuoso | 7 | 2 | 9 | 9 | 22 | 24 | 12 | 8 | 50 | 43 | 93 |
| EB1/JI da Ribeirinha | 4 | 3 | 14 | 10 | 17 | 7 | 7 | 7 | 42 | 27 | 69 |
| EB1/JI de Santa Bárbara | 4 | 2 | 4 | 5 | 5 | 5 | 7 | 2 | 20 | 14 | 34 |
| EB1/JI dos Foros | 1 | 2 | 1 | 3 | 9 | 12 | 5 | 3 | 16 | 20 | 36 |
| EB1/JI Madre Teresa da Anunciada | 2 | 3 | 6 | 5 | 15 | 15 | 1 | 5 | 24 | 28 | 52 |
| Vila Franca do Campo | 22 | 5 | 15 | 20 | 25 | 34 | 10 | 6 | 72 | 65 | 137 |
| Escola Básica e Secundária Armando Côrtes-Rodrigues | 10 | 3 | 7 | 13 | 16 | 26 | 7 | 6 | 40 | 48 | 88 |
| EB1/JI Francisco Medeiros Garoupa | 5 | 2 | 2 | 3 | 5 | 3 | 1 | | 13 | 8 | 21 |
| EB1/JI Padre Manuel Ernesto Ferreira | 2 | 1 | 3 | 5 | 6 | 3 | 2 | 1 | 13 | 10 | 23 |
| EB1/JI Prof. António dos Santos Botelho | 3 | | 2 | 5 | 5 | 20 | 4 | 5 | 14 | 30 | 44 |
| Escola Básica Integrada de Ponta Garça | 12 | 2 | 8 | 7 | 9 | 8 | 3 | | 32 | 17 | 49 |
| EB1,2,3/JI de Ponta Garça | 12 | 2 | 8 | 7 | 9 | 8 | 3 | | 32 | 17 | 49 |
| Terceira | 64 | 73 | 122 | 104 | 121 | 113 | 44 | 39 | 351 | 332 | 683 |
| Angra do Heroísmo | 29 | 37 | 54 | 51 | 53 | 44 | 30 | 26 | 166 | 159 | 325 |
| Escola Básica Integrada de Angra do Heroísmo | 8 | 9 | 13 | 14 | 12 | 10 | 13 | 6 | 46 | 40 | 86 |
| EB1,2,3/JI de Angra do Heroísmo | 1 | 3 | 5 | 5 | 6 | 3 | 4 | 4 | 16 | 15 | 31 |
| EB1/JI da Ribeirinha | 3 | 4 | 3 | 6 | 4 | 4 | 5 | 1 | 15 | 15 | 30 |
| EB1/JI de São João de Deus | 1 | 1 | 3 | 2 | | 2 | 1 | | 5 | 5 | 10 |
| EB1/JI Infante D. Henrique | 3 | 1 | 2 | 1 | 2 | 1 | 3 | 1 | 10 | 5 | 15 |
| Escola Básica e Secundária de Tomás de Borba | 13 | 20 | 21 | 19 | 33 | 22 | 14 | 10 | 81 | 71 | 152 |
| EB1,2,3/JI/S/EA Tomás de Borba | | 5 | 5 | 4 | 4 | 4 | 2 | 1 | 11 | 14 | 25 |
| EB1/JI de Cantinho | 1 | 3 | | | 5 | 3 | 2 | | 8 | 6 | 14 |
| EB1/JI de Cinco Ribeiras | 2 | | 3 | 2 | 1 | 4 | | | 6 | 6 | 12 |
| EB1/JI de Doze Ribeiras e Serreta | | 1 | 2 | | 3 | 2 | 1 | | 6 | 3 | 9 |
| EB1/JI de Pico da Urze | 2 | 4 | 3 | 2 | 3 | | 3 | | 11 | 6 | 17 |

Inscrições por idade e por sexo

| Desagregação por Ilha, Concelho, Unidade Orgânica e por Escola | 3 anos | | 4 anos | | 5 anos | | >= 6 anos | | Total de Inscrições | | |
|---|------------|------------|------------|------------|------------|------------|------------|------------|---------------------|-------------|-------------|
| | M | F | M | F | M | F | M | F | M | F | MF |
| R. A. Açores | 404 | 434 | 679 | 684 | 833 | 795 | 238 | 153 | 2155 | 2071 | 4226 |
| EB1/JI de Posto Santo | | | | 1 | | 2 | 1 | 2 | 1 | 5 | 6 |
| EB1/JI de S. Bartolomeu | 1 | 1 | 2 | 1 | 2 | 1 | 2 | 2 | 7 | 5 | 12 |
| EB1/JI de S. Mateus | 3 | 5 | 3 | 1 | 8 | 3 | 1 | 4 | 15 | 13 | 28 |
| EB1/JI de Santa Bárbara | 3 | 1 | 1 | 7 | 6 | 1 | 1 | | 11 | 9 | 20 |
| EB1/JI Maximino Fernandes Rocha | 1 | | 2 | 1 | 1 | 2 | 1 | 1 | 5 | 4 | 9 |
| Escola Básica Integrada Francisco Ferreira Drummond | 7 | 3 | 18 | 14 | 7 | 11 | 2 | 10 | 34 | 38 | 72 |
| EB1,2,3/JI da Vila de São Sebastião | 6 | 2 | 12 | 10 | 7 | 9 | 2 | 6 | 27 | 27 | 54 |
| EB1/JI do Porto Judeu | 1 | 1 | 6 | 4 | | 2 | | 4 | 7 | 11 | 18 |
| Escola Básica Integrada dos Biscoitos | 1 | 5 | 2 | 4 | 1 | 1 | 1 | | 5 | 11 | 16 |
| EB1/JI dos Altares | 1 | 5 | 2 | 4 | 1 | 1 | 1 | | 5 | 11 | 16 |
| Praia da Vitória | 35 | 36 | 68 | 53 | 68 | 69 | 14 | 13 | 185 | 173 | 358 |
| Escola Básica Integrada da Praia da Vitória | 28 | 30 | 58 | 51 | 64 | 62 | 12 | 12 | 162 | 156 | 318 |
| EB1,2,3/JI Francisco Ornelas da Câmara | 5 | 6 | 5 | 9 | 8 | 10 | 4 | 2 | 22 | 27 | 49 |
| EB1/JI Base Aérea nº 4 | 1 | 3 | 2 | 1 | 1 | 2 | 1 | 2 | 5 | 8 | 13 |
| EB1/JI de Aigualva | 1 | | 7 | 5 | 3 | 1 | | | 11 | 6 | 17 |
| EB1/JI de Aldeia Nova | 2 | 4 | 6 | 7 | 7 | 7 | 2 | 4 | 17 | 22 | 39 |
| EB1/JI de Cabo da Praia | 3 | | 1 | | 3 | 1 | | | 7 | 1 | 8 |
| EB1/JI de Fonte Bastardo | 10 | 4 | 10 | 8 | 5 | 11 | | | 25 | 24 | 49 |
| EB1/JI de Porto Martins | | 2 | 1 | 1 | 2 | 3 | | | 3 | 6 | 9 |
| EB1/JI de Santa Luzia | | 3 | 1 | | 2 | | | | 3 | 3 | 6 |
| EB1/JI de Santa Rita | | | 2 | 3 | 9 | 3 | 1 | | 12 | 6 | 18 |
| EB1/JI de São Brás | | 1 | 3 | 2 | 4 | 3 | | | 7 | 6 | 13 |
| EB1/JI de Vila Nova | | 1 | 7 | 6 | 9 | 6 | 2 | 3 | 18 | 16 | 34 |
| EB1/JI Irmãos Goulart | 5 | 6 | 11 | 9 | 10 | 15 | 1 | 1 | 27 | 31 | 58 |
| EB1/JI Padre Lino Vieira Fagundes | 1 | | 2 | | 1 | | 1 | | 5 | 0 | 5 |
| Escola Básica Integrada dos Biscoitos | 7 | 6 | 10 | 2 | 4 | 7 | 2 | 1 | 23 | 17 | 40 |
| EB1,2,3/JI dos Biscoitos | 7 | 6 | 10 | 2 | 4 | 7 | 2 | 1 | 23 | 17 | 40 |
| Graciosa | 4 | 7 | 17 | 15 | 18 | 15 | 4 | 4 | 43 | 41 | 84 |
| Santa Cruz da Graciosa | 4 | 7 | 17 | 15 | 18 | 15 | 4 | 4 | 43 | 41 | 84 |
| Escola Básica e Secundária da Graciosa | 4 | 7 | 17 | 15 | 18 | 15 | 4 | 4 | 43 | 41 | 84 |
| EB1/JI da Luz | 1 | 2 | 5 | 3 | 3 | 3 | 1 | | 10 | 8 | 18 |
| EB1/JI de Guadalupe | 3 | 2 | 3 | 3 | 4 | 4 | | 1 | 10 | 10 | 20 |
| EB1/JI de Santa Cruz | | 1 | 8 | 7 | 9 | 6 | 2 | 3 | 19 | 17 | 36 |
| EB1/JI de Vila da Praia | | 2 | 1 | 2 | 2 | 2 | 1 | | 4 | 6 | 10 |
| São Jorge | 3 | 8 | 2 | 10 | 11 | 13 | 1 | 1 | 18 | 32 | 50 |
| Calheta | 1 | 3 | | 5 | 5 | 4 | | | 7 | 12 | 19 |
| Escola Básica e Secundária da Calheta | | 2 | | 3 | 3 | 4 | | | 4 | 9 | 13 |
| EB 1, 2, 3/S/JI Manuel Azevedo da Cunha | | 2 | | 3 | 3 | 4 | | | 4 | 9 | 13 |
| Escola Básica Integrada de Vila do Topo | 1 | 1 | | 2 | 2 | | | | 3 | 3 | 6 |
| EB1,2,3/JI de Vila do Topo | 1 | 1 | | 2 | 2 | | | | 3 | 3 | 6 |
| Velas | 2 | 5 | 2 | 5 | 6 | 9 | 1 | 1 | 11 | 20 | 31 |
| Escola Básica e Secundária de Velas | 2 | 5 | 2 | 5 | 6 | 9 | 1 | 1 | 11 | 20 | 31 |
| EB1/JI de Velas | 2 | 5 | 2 | 5 | 6 | 9 | 1 | 1 | 11 | 20 | 31 |
| Pico | 42 | 46 | 55 | 56 | 63 | 56 | 7 | 4 | 167 | 162 | 329 |
| Lajes do Pico | 15 | 20 | 12 | 18 | 20 | 16 | 1 | 1 | 48 | 55 | 103 |
| Escola Básica e Secundária das Lajes do Pico | 15 | 20 | 12 | 18 | 20 | 16 | 1 | 1 | 48 | 55 | 103 |
| EB1,2,3/JI/S das Lajes do Pico | 8 | 14 | 7 | 7 | 14 | 9 | | | 29 | 30 | 59 |
| EB1,2/JI da Ponta da Ilha | 4 | 5 | 2 | 7 | 5 | 6 | 1 | 1 | 12 | 19 | 31 |
| EB1/JI das Ribeiras | 3 | 1 | 3 | 4 | 1 | 1 | | | 7 | 6 | 13 |
| Madalena | 23 | 21 | 32 | 24 | 32 | 27 | 2 | 2 | 89 | 74 | 163 |
| Escola Básica e Secundária da Madalena | 23 | 21 | 32 | 24 | 32 | 27 | 2 | 2 | 89 | 74 | 163 |
| EB1/JI Bandeiras | 6 | 5 | 10 | 2 | 4 | 1 | 1 | | 21 | 8 | 29 |
| EB1/JI Criação Velha | 9 | 4 | 6 | 5 | 4 | 9 | | | 19 | 18 | 37 |
| Ji Madalena | 5 | 7 | 10 | 12 | 17 | 15 | 1 | 2 | 33 | 36 | 69 |
| Ji S. Caetano | 3 | 5 | 6 | 5 | 7 | 2 | | | 16 | 12 | 28 |
| São Roque do Pico | 4 | 5 | 11 | 14 | 11 | 13 | 4 | 1 | 30 | 33 | 63 |
| Escola Básica e Secundária de São Roque do Pico | 4 | 5 | 11 | 14 | 11 | 13 | 4 | 1 | 30 | 33 | 63 |
| EB1,2,3/JI de São Roque do Pico | 3 | 2 | 9 | 13 | 10 | 9 | 3 | | 25 | 24 | 49 |
| EB1/JI de Prainha e Santo Amaro | 1 | 3 | 2 | 1 | 1 | 4 | 1 | 1 | 5 | 9 | 14 |

Educação Pré-Escolar
Ensino Regular

Rede Pública

Inscrições por idade e por sexo

| Desagregação por Ilha, Concelho, Unidade Orgânica e por Escola | 3 anos | | 4 anos | | 5 anos | | >= 6 anos | | Total de Inscrições | | |
|---|------------|------------|------------|------------|------------|------------|------------|------------|---------------------|-------------|-------------|
| | M | F | M | F | M | F | M | F | M | F | MF |
| R. A. Açores | 404 | 434 | 679 | 684 | 833 | 795 | 238 | 153 | 2155 | 2071 | 4226 |
| Faial | 29 | 29 | 38 | 38 | 44 | 23 | 8 | 1 | 119 | 91 | 210 |
| Horta | 29 | 29 | 38 | 38 | 44 | 23 | 8 | 1 | 119 | 91 | 210 |
| Escola Básica Integrada da Horta | 29 | 29 | 38 | 38 | 44 | 23 | 8 | 1 | 119 | 91 | 210 |
| EB1/JI da Feteira | 1 | 1 | 2 | 2 | 2 | 1 | | | 5 | 4 | 9 |
| EB1/JI da Vista Alegre, Matriz e Conceição | 11 | 3 | 3 | 7 | 9 | 5 | 2 | | 25 | 15 | 40 |
| EB1/JI de Castelo Branco | 1 | 5 | 7 | 4 | 3 | 1 | | | 11 | 10 | 21 |
| EB1/JI de Pasteleiro | 1 | 5 | 6 | 2 | 9 | 5 | 4 | | 20 | 12 | 32 |
| EB1/JI de Pedro Miguel | 4 | 4 | 1 | 3 | 6 | 1 | 1 | | 12 | 8 | 20 |
| EB1/JI do Capelo e Praia do Norte | 2 | 1 | 4 | 4 | 3 | 1 | | | 9 | 6 | 15 |
| EB1/JI dos Cedros | 4 | 2 | 6 | 3 | 3 | | | | 13 | 5 | 18 |
| EB1/JI dos Flamengos | 4 | 7 | 8 | 11 | 5 | 5 | 1 | | 18 | 23 | 41 |
| Jl da Praia do Almoxarife | 1 | 1 | 1 | 2 | 4 | 4 | | 1 | 6 | 8 | 14 |
| Flores | 9 | 6 | 13 | 7 | 9 | 17 | 8 | 1 | 39 | 31 | 70 |
| Lajes das Flores | 7 | 2 | 3 | 2 | 3 | 6 | 2 | 1 | 15 | 11 | 26 |
| Escola Básica e Secundária das Flores | 7 | 2 | 3 | 2 | 3 | 6 | 2 | 1 | 15 | 11 | 26 |
| EB1,2/JI das Lajes das Flores | 7 | 2 | 3 | 2 | 3 | 6 | 2 | 1 | 15 | 11 | 26 |
| Santa Cruz das Flores | 2 | 4 | 10 | 5 | 6 | 11 | 6 | | 24 | 20 | 44 |
| Escola Básica e Secundária das Flores | 2 | 4 | 10 | 5 | 6 | 11 | 6 | | 24 | 20 | 44 |
| EB1,2,3/JI/S Padre Maurício de Freitas | 1 | 3 | 9 | 5 | 6 | 11 | 6 | | 22 | 19 | 41 |
| EB1/JI de Ponta Delgada | 1 | 1 | 1 | | | | | | 2 | 1 | 3 |

Nota: No total de inscrições estão incluídas 6 crianças com 2 anos a 31 de dezembro de 2022.

**Educação Pré-Escolar
Ensino Regular**

Rede Privada

Inscrições por idade e por sexo

| Desagregação por Ilha, Concelho e por Entidade | 3 anos | | 4 anos | | 5 anos | | >= 6 anos | | Total de Inscrições | | |
|--|------------|------------|------------|------------|------------|------------|-----------|-----------|---------------------|-------------|-------------|
| | M | F | M | F | M | F | M | F | M | F | MF |
| R. A. Açores | 482 | 401 | 422 | 378 | 292 | 273 | 16 | 12 | 1219 | 1071 | 2290 |
| São Miguel | 249 | 225 | 219 | 208 | 137 | 111 | 9 | 5 | 617 | 551 | 1168 |
| Lagoa | 11 | 11 | 8 | 17 | | | | | 19 | 28 | 47 |
| Centro Social de Nossa Senhora do Rosário | 5 | 5 | 3 | 12 | | | | | 8 | 17 | 25 |
| JI O Pardal | 5 | 5 | 3 | 12 | | | | | 8 | 17 | 25 |
| Centro Social e Paroquial do Cabouco | 6 | 6 | 5 | 5 | | | | | 11 | 11 | 22 |
| JI O Ninho | 6 | 6 | 5 | 5 | | | | | 11 | 11 | 22 |
| Ponta Delgada | 151 | 148 | 151 | 130 | 120 | 95 | 9 | 5 | 432 | 379 | 811 |
| Colégio Gente de Palmo e Meio | 9 | 9 | 6 | 7 | | | | | 15 | 16 | 31 |
| Colégio Gente de Palmo e Meio | 9 | 9 | 6 | 7 | | | | | 15 | 16 | 31 |
| Colégio S. Francisco Xavier | 12 | 17 | 19 | 9 | 18 | 17 | 1 | | 50 | 43 | 93 |
| Colégio S. Francisco Xavier | 12 | 17 | 19 | 9 | 18 | 17 | 1 | | 50 | 43 | 93 |
| Centro Social e Paroquial de São Roque | 3 | 8 | 7 | 4 | | | | | 10 | 12 | 22 |
| JI Centro de Animação Infantil | 3 | 8 | 7 | 4 | | | | | 10 | 12 | 22 |
| Centro Social e Paroquial Fajã de Baixo | 10 | 11 | 9 | 8 | 3 | 4 | | | 22 | 23 | 45 |
| JI A Estufinha | 10 | 11 | 9 | 8 | 3 | 4 | | | 22 | 23 | 45 |
| Externato A Passarada | 17 | 7 | 9 | 8 | 13 | 14 | 1 | | 40 | 29 | 69 |
| Externato A Passarada | 17 | 7 | 9 | 8 | 13 | 14 | 1 | | 40 | 29 | 69 |
| Associação Jardim Escola João de Deus | 10 | 8 | 13 | 11 | 13 | 10 | | | 36 | 29 | 65 |
| Jardim-Escola João de Deus | 10 | 8 | 13 | 11 | 13 | 10 | | | 36 | 29 | 65 |
| Cooperativa de Ensino A Colmeia | 13 | 11 | 14 | 14 | 18 | 15 | 3 | 3 | 48 | 43 | 91 |
| Cooperativa de Ensino A Colmeia | 13 | 11 | 14 | 14 | 18 | 15 | 3 | 3 | 48 | 43 | 91 |
| Cooperativa de S. Social de Ponta Delgada | 8 | 11 | 7 | 5 | | | | | 15 | 16 | 31 |
| Coopdelga | 8 | 11 | 7 | 5 | | | | | 15 | 16 | 31 |
| Colégio do Castanheiro | 13 | 17 | 16 | 16 | 29 | 14 | 3 | 2 | 61 | 50 | 111 |
| Colégio do Castanheiro | 13 | 17 | 16 | 16 | 29 | 14 | 3 | 2 | 61 | 50 | 111 |
| Associação de Bem Estar Infantil | 10 | 12 | 12 | 9 | 1 | 1 | | | 23 | 22 | 45 |
| JI de Santa Clara | 10 | 12 | 12 | 9 | 1 | 1 | | | 23 | 22 | 45 |
| Patronato de S. Miguel | 9 | 10 | 7 | 11 | 7 | 5 | | | 23 | 26 | 49 |
| JI Coração de Jesus | 9 | 10 | 7 | 11 | 7 | 5 | | | 23 | 26 | 49 |
| Centro Paroquial Bem Estar Social São José | 12 | 9 | 11 | 15 | 13 | 9 | 1 | | 38 | 33 | 71 |
| JI Castelinho Encantado | 12 | 9 | 11 | 15 | 13 | 9 | 1 | | 38 | 33 | 71 |
| Centro Social e Paroquial de São Pedro | 7 | 6 | 7 | 3 | | | | | 14 | 9 | 23 |
| JI Centro Social e Paroquial de São Pedro | 7 | 6 | 7 | 3 | | | | | 14 | 9 | 23 |
| Centro Bem Estar Social João XXIII | 13 | 9 | 7 | 8 | 5 | 5 | | | 25 | 22 | 47 |
| JI Os Traquinas | 13 | 9 | 7 | 8 | 5 | 5 | | | 25 | 22 | 47 |
| Coop. Incubação Iniciativa Ec. Solidários | 5 | 3 | 7 | 2 | | 1 | | | 12 | 6 | 18 |
| JI Coriscolândia - KAIROS | 5 | 3 | 7 | 2 | | 1 | | | 12 | 6 | 18 |
| Povoação | 3 | 7 | 7 | | | | | | 10 | 7 | 17 |
| Fundação Mª Isabel C. Medeiros | 3 | 7 | 7 | | | | | | 10 | 7 | 17 |
| JI Mãe Coruja | 3 | 7 | 7 | | | | | | 10 | 7 | 17 |
| Ribeira Grande | 65 | 44 | 37 | 45 | 9 | 10 | | | 113 | 100 | 213 |
| Centro de Apoio Social e Acolhimento | 7 | 9 | 8 | 11 | 4 | 6 | | | 19 | 26 | 45 |
| C.A.S.A Bernardo Manuel Silveira Estrela | 7 | 9 | 8 | 11 | 4 | 6 | | | 19 | 26 | 45 |
| Centro De Bem Estar Infantil | 20 | 12 | 8 | 10 | 3 | 4 | | | 31 | 26 | 57 |
| JI Jacinto Ferreira Cabido | 20 | 12 | 8 | 10 | 3 | 4 | | | 31 | 26 | 57 |
| Casa Povo Rabo Peixe | 20 | 8 | 10 | 7 | 1 | | | | 31 | 16 | 47 |
| JI Centro Apoio à Criança1 | 11 | 3 | 3 | 3 | | | | | 14 | 7 | 21 |
| JI Centro Apoio à Criança2 | 9 | 5 | 7 | 4 | 1 | | | | 17 | 9 | 26 |
| Stá. Casa Misericórdia Ribeira Grande | 18 | 15 | 11 | 17 | 1 | | | | 32 | 32 | 64 |
| JI Casa Leo | 5 | 5 | 6 | 4 | | | | | 11 | 9 | 20 |
| JI Centro Social e Paroquial de S. Pedro (Ribeira St | 7 | 6 | 3 | 8 | 1 | | | | 11 | 14 | 25 |
| JI Estrela do Mar | 6 | 4 | 2 | 5 | | | | | 10 | 9 | 19 |

Educação Pré-Escolar
Ensino Regular

Rede Privada

Inscrições por idade e por sexo

| Desagregação por Ilha, Concelho e por Entidade | 3 anos | | 4 anos | | 5 anos | | >= 6 anos | | Total de Inscrições | | |
|---|------------|------------|------------|------------|------------|------------|-----------|-----------|---------------------|-------------|-------------|
| | M | F | M | F | M | F | M | F | M | F | MF |
| R. A. Açores | 482 | 401 | 422 | 378 | 292 | 273 | 16 | 12 | 1219 | 1071 | 2290 |
| Vila Franca do Campo | 19 | 15 | 16 | 16 | 8 | 6 | | | 43 | 37 | 80 |
| Sta Casa M. Vila F. Campo | 12 | 4 | 10 | 5 | | | | | 22 | 9 | 31 |
| JI Os Cordeirinhos | 12 | 4 | 10 | 5 | | | | | 22 | 9 | 31 |
| Centro Assistencia Social de VFC | 7 | 11 | 6 | 11 | 8 | 6 | | | 21 | 28 | 49 |
| JI O Cogumelo | 7 | 11 | 6 | 11 | 8 | 6 | | | 21 | 28 | 49 |
| Terceira | 137 | 108 | 122 | 112 | 112 | 106 | 6 | 6 | 381 | 337 | 718 |
| Angra do Heroísmo | 110 | 84 | 95 | 100 | 89 | 86 | 5 | 5 | 301 | 280 | 581 |
| Colégio de Santa Clara | 18 | 13 | 18 | 19 | 15 | 18 | | 2 | 51 | 52 | 103 |
| JI - Obra Social Madre Maria Clara | 18 | 13 | 18 | 19 | 15 | 18 | | 2 | 51 | 52 | 103 |
| Centro Infantil de Angra do Heroísmo | 13 | 12 | 15 | 9 | 15 | 9 | 2 | 1 | 45 | 31 | 76 |
| Colégio - O Baloíço | 13 | 12 | 15 | 9 | 15 | 9 | 2 | 1 | 45 | 31 | 76 |
| Confederação Opérária Terceirense | 4 | 7 | 9 | 6 | 4 | 9 | 1 | | 18 | 22 | 40 |
| JI O Golfinho | 4 | 7 | 9 | 6 | 4 | 9 | 1 | | 18 | 22 | 40 |
| Casa do Povo de Porto Judeu | 10 | 7 | 4 | 10 | 5 | 9 | 1 | | 20 | 26 | 46 |
| JI O Ninho | 10 | 7 | 4 | 10 | 5 | 9 | 1 | | 20 | 26 | 46 |
| Jardim Infantil de São Gonçalo | 9 | 8 | 8 | 7 | 7 | 11 | | | 26 | 31 | 57 |
| JI de São Gonçalo | 9 | 8 | 8 | 7 | 7 | 11 | | | 26 | 31 | 57 |
| Sta. Casa Misericórdia de Angra do Heroísmo | 11 | 10 | 10 | 13 | 11 | 9 | | | 32 | 32 | 64 |
| JI da Sta. Casa Misericórdia de AH | 11 | 10 | 10 | 13 | 11 | 9 | | | 32 | 32 | 64 |
| AFARI Terceira | 10 | 8 | 7 | 10 | 12 | 6 | | | 29 | 24 | 53 |
| JI O Carrocel | 10 | 8 | 7 | 10 | 12 | 6 | | | 29 | 24 | 53 |
| Cáritas Açores - Terceira | 8 | 5 | 6 | 4 | 6 | 10 | 1 | 2 | 21 | 21 | 42 |
| JI Mãe de Deus | 8 | 5 | 6 | 4 | 6 | 10 | 1 | 2 | 21 | 21 | 42 |
| Centro Social Paroquial de S. Mateus Calheta | 6 | 4 | 5 | 6 | 3 | 1 | | | 14 | 11 | 25 |
| JI A Gaivota | 6 | 4 | 5 | 6 | 3 | 1 | | | 14 | 11 | 25 |
| Irmadade Nossa Sra. Livramento AH | 11 | 2 | 2 | 10 | 6 | 2 | | | 19 | 14 | 33 |
| JI A Joanhina | 11 | 2 | 2 | 10 | 6 | 2 | | | 19 | 14 | 33 |
| Casa do Povo da Terra Chã | 10 | 8 | 11 | 6 | 5 | 2 | | | 26 | 16 | 42 |
| JI O Girassol | 10 | 8 | 11 | 6 | 5 | 2 | | | 26 | 16 | 42 |
| Praia da Vitória | 27 | 24 | 27 | 12 | 23 | 20 | 1 | 1 | 80 | 57 | 137 |
| Actividade de Diversão, Lazer e Espetáculos | 6 | 6 | 9 | 3 | 7 | 5 | | | 22 | 14 | 36 |
| JI Divertiláxia Praia Vitória | 6 | 6 | 9 | 3 | 7 | 5 | | | 22 | 14 | 36 |
| O GUEATITA Unipessoal, Lda | 6 | 4 | 2 | 3 | 4 | 4 | | | 14 | 11 | 25 |
| JI O Gu e a Tita - Praia Vitória | 6 | 4 | 2 | 3 | 4 | 4 | | | 14 | 11 | 25 |
| Sta Casa Mis. Praia Vitória | 15 | 14 | 16 | 6 | 12 | 11 | 1 | 1 | 44 | 32 | 76 |
| JI de São Lázaro | 11 | 7 | 7 | 4 | 6 | 9 | 1 | | 25 | 20 | 45 |
| JI de Santa Rita | 4 | 7 | 9 | 2 | 6 | 2 | | 1 | 19 | 12 | 31 |
| Graciosa | 19 | 10 | 4 | 3 | 1 | | | | 24 | 13 | 37 |
| Santa Cruz da Graciosa | 19 | 10 | 4 | 3 | 1 | | | | 24 | 13 | 37 |
| Santa Casa Mis. Sta Cruz Graciosa | 19 | 10 | 4 | 3 | 1 | | | | 24 | 13 | 37 |
| JI O Balão | 19 | 10 | 4 | 3 | 1 | | | | 24 | 13 | 37 |
| São Jorge | 24 | 22 | 35 | 23 | 14 | 21 | | | 73 | 66 | 139 |
| Calheta | 15 | 13 | 13 | 7 | 6 | 6 | | | 34 | 26 | 60 |
| Casa da Providência de São José - Calheta | 13 | 10 | 12 | 6 | 5 | 5 | | | 30 | 21 | 51 |
| JI O Golfinho | 13 | 10 | 12 | 6 | 5 | 5 | | | 30 | 21 | 51 |
| Centro Social Paroquial de Santo Antão | 2 | 3 | 1 | 1 | 1 | 1 | | | 4 | 5 | 9 |
| JI Bem Me Quer, Topo | 2 | 3 | 1 | 1 | 1 | 1 | | | 4 | 5 | 9 |
| Velas | 9 | 9 | 22 | 16 | 8 | 15 | | | 39 | 40 | 79 |
| Santa Casa Misericórdia das Velas | 4 | 6 | 11 | 9 | 5 | 8 | | | 20 | 23 | 43 |
| JI O Roseiral | 4 | 6 | 11 | 9 | 5 | 8 | | | 20 | 23 | 43 |
| Instituto Santa Catarina - Velas | 5 | 3 | 11 | 7 | 3 | 7 | | | 19 | 17 | 36 |
| JI Instituto Santa Catarina | 5 | 3 | 11 | 7 | 3 | 7 | | | 19 | 17 | 36 |

Educação Pré-Escolar
Ensino Regular

Rede Privada

Inscrições por idade e por sexo

| Desagregação por Ilha, Concelho e por Entidade | 3 anos | | 4 anos | | 5 anos | | >= 6 anos | | Total de Inscrições | | |
|--|------------|------------|------------|------------|------------|------------|-----------|-----------|---------------------|-------------|-------------|
| | M | F | M | F | M | F | M | F | M | F | MF |
| R. A. Açores | 482 | 401 | 422 | 378 | 292 | 273 | 16 | 12 | 1219 | 1071 | 2290 |
| Pico | 17 | 8 | 6 | 6 | 4 | 9 | | 1 | 27 | 24 | 51 |
| Madalena | 10 | 3 | 6 | 6 | 4 | 9 | | 1 | 20 | 19 | 39 |
| Santa Casa Misericórdia Madalena | 10 | 3 | 6 | 6 | 4 | 9 | | 1 | 20 | 19 | 39 |
| Centro de Apoio à Criança | 10 | 3 | 6 | 6 | 4 | 9 | | 1 | 20 | 19 | 39 |
| São Roque do Pico | 7 | 5 | | | | | | | 7 | 5 | 12 |
| Sta. Casa Misericórdia S. Roque Pico | 7 | 5 | | | | | | | 7 | 5 | 12 |
| JI Pica Pau | 7 | 5 | | | | | | | 7 | 5 | 12 |
| Faial | 28 | 22 | 28 | 21 | 24 | 23 | 1 | | 81 | 66 | 147 |
| Horta | 28 | 22 | 28 | 21 | 24 | 23 | 1 | | 81 | 66 | 147 |
| Casa de Infância de Stº António | 15 | 10 | 16 | 9 | 12 | 12 | | | 43 | 31 | 74 |
| JI Roda Viva | 15 | 10 | 16 | 9 | 12 | 12 | | | 43 | 31 | 74 |
| Lar das Criancinhas da Horta | 13 | 12 | 12 | 12 | 12 | 11 | 1 | | 38 | 35 | 73 |
| Lar das Criancinhas da Horta | 13 | 12 | 12 | 12 | 12 | 11 | 1 | | 38 | 35 | 73 |
| Flores | 7 | 6 | 4 | 1 | | 1 | | | 11 | 8 | 19 |
| Santa Cruz das Flores | 7 | 6 | 4 | 1 | | 1 | | | 11 | 8 | 19 |
| Centro Bem Estar S. P. de Sta Cruz Flores | 7 | 6 | 4 | 1 | | 1 | | | 11 | 8 | 19 |
| JI O Girassol | 7 | 6 | 4 | 1 | | 1 | | | 11 | 8 | 19 |
| Corvo | 1 | | 4 | 4 | | 2 | | | 5 | 6 | 11 |
| Vila do Corvo | 1 | | 4 | 4 | | 2 | | | 5 | 6 | 11 |
| Creche e Jardim de Infância Planeta Azul | 1 | | 4 | 4 | | 2 | | | 5 | 6 | 11 |
| Creche e Jardim de Infância Planeta Azul | 1 | | 4 | 4 | | 2 | | | 5 | 6 | 11 |

Nota: No total de inscrições estão incluídas 14 crianças com 2 anos a 31 de dezembro de 2022.

1.º Ciclo do Ensino Básico – Ensino Regular

A população escolar neste ciclo de ensino regista no ano letivo 2022/23, na rede pública e privada, 9159 alunos matriculados (menos 122 alunos do que no anterior ano letivo).

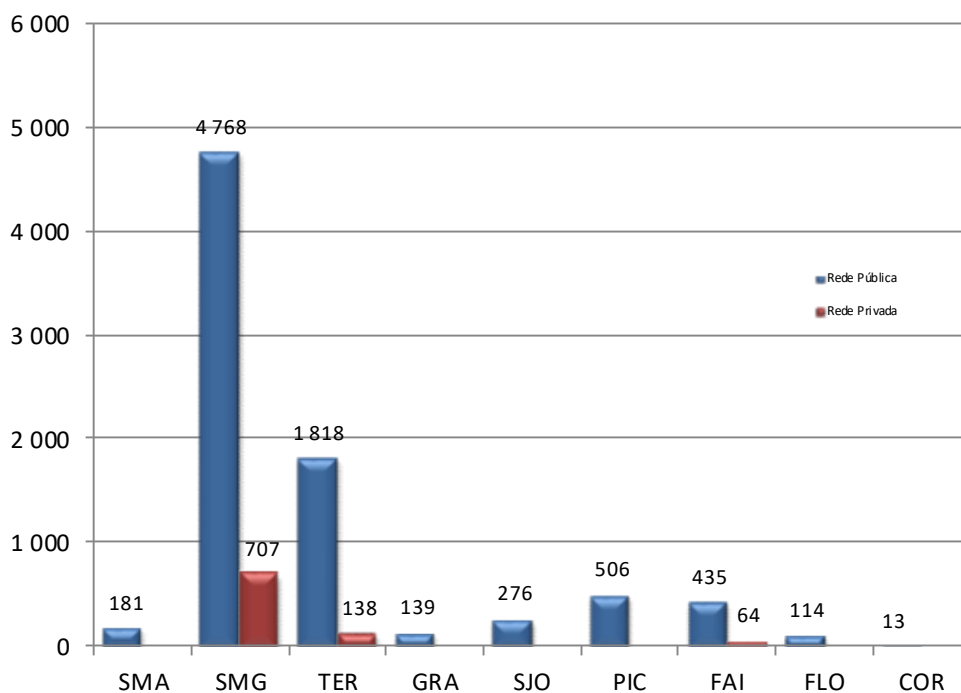
Na rede pública, este nível de escolaridade é ministrado nas EB1 e EB1/JI integradas nas Unidades Orgânicas.

Na rede privada, este ciclo é ministrado nas instituições particulares que poderão oferecer outros ciclos/níveis de ensino.

A rede privada, existente nas ilhas de São Miguel, Terceira e Faial, representa 9,9% do total de matrículas no 1º CEB.

A taxa de feminidade é de 49,1%.

Alunos matriculados no 1º Ciclo do Ensino Básico, Rede Pública e Rede Privada



1º Ciclo do Ensino Básico
Ensino Regular

Rede Pública

Matrículas e aproveitamento por ano de escolaridade e por sexo

1º ano

| Desagregação por Ilha, Concelho, Unidade Orgânica e por Escola | Transição | | | Retenção | | | Desistência | | | Total de matrículas |
|---|-------------|------------|-------------|----------|----------|-----------|-------------|----------|----------|------------------------|
| | M | F | MF | M | F | MF | M | F | MF | |
| R. A. Açores | 1092 | 956 | 2048 | 5 | 6 | 11 | 1 | 6 | 7 | 2066 |
| Santa Maria | 31 | 26 | 57 | 1 | | 1 | | | | 58 |
| Vila do Porto | 31 | 26 | 57 | 1 | | 1 | | | | 58 |
| Escola Básica e Secundária de Santa Maria | 31 | 26 | 57 | 1 | | 1 | | | | 58 |
| EB1/JI D. António Sousa Braga | 3 | 1 | 4 | | | | | | | 4 |
| EB1/JI de Aeroporto | 6 | 6 | 12 | | | | | | | 12 |
| EB1/JI de Almagreira | 3 | 2 | 5 | | | | | | | 5 |
| EB1/JI de São Pedro | 2 | 2 | 4 | | | | | | | 4 |
| EB1/JI de Vila do Porto | 17 | 15 | 32 | 1 | | 1 | | | | 33 |
| São Miguel | 655 | 535 | 1190 | 4 | 5 | 9 | | 4 | 4 | 1203 |
| Lagoa | 71 | 65 | 136 | | | | | | | 136 |
| Escola Básica Integrada da Lagoa | 51 | 43 | 94 | | | | | | | 94 |
| EB1/JI Dr. Francisco Carreiro da Costa | 17 | 10 | 27 | | | | | | | 27 |
| EB1/JI Dr. Francisco Machado Faria e Maia | 4 | 6 | 10 | | | | | | | 10 |
| EB1/JI Dr. José Pereira Botelho | 9 | 7 | 16 | | | | | | | 16 |
| EB1/JI Marquês Jácome Correia | 6 | 7 | 13 | | | | | | | 13 |
| EB1/JI Prof. Octávio Gomes Filipe | 6 | 4 | 10 | | | | | | | 10 |
| EB1/JI Tavares Canário | 4 | 6 | 10 | | | | | | | 10 |
| EB1/JI D. Manuel de Medeiros Guerreiro | 5 | 3 | 8 | | | | | | | 8 |
| Escola Básica Integrada de Água de Pau | 20 | 22 | 42 | | | | | | | 42 |
| EB1,2,3/JI de Água de Pau | 20 | 22 | 42 | | | | | | | 42 |
| Nordeste | 17 | 12 | 29 | | | | | | | 29 |
| Escola Básica e Secundária do Nordeste | 17 | 12 | 29 | | | | | | | 29 |
| EB1/JI de Lomba da Fazenda | 10 | 3 | 13 | | | | | | | 13 |
| EB1/JI de Nordeste | 4 | 3 | 7 | | | | | | | 7 |
| EB1/JI Prof. Manuel Francisco Correia | 3 | 6 | 9 | | | | | | | 9 |
| Ponta Delgada | 295 | 242 | 537 | | | | | 2 | 2 | 539 |
| Escola Básica Integrada dos Arrifes | 44 | 40 | 84 | | | | | | | 84 |
| EB1/JI Cardeal Humberto de Medeiros | 14 | 12 | 26 | | | | | | | 26 |
| EB1/JI da Covoada | 6 | 3 | 9 | | | | | | | 9 |
| EB1/JI da Relva | 5 | 4 | 9 | | | | | | | 9 |
| EB1/JI do Outeiro | 7 | 5 | 12 | | | | | | | 12 |
| EB1/JI dos Milagres | 4 | 5 | 9 | | | | | | | 9 |
| EB1/JI Engº. José Cordeiro | 8 | 11 | 19 | | | | | | | 19 |
| Escola Básica Integrada de Vila de Capelas | 61 | 51 | 112 | | | | | | | 112 |
| EB1 São Vicente Ferreira | 9 | 5 | 14 | | | | | | | 14 |
| EB1,2,3/JI de Vila de Capelas | 5 | 3 | 8 | | | | | | | 8 |
| EB1/JI da Vila de Capelas | 14 | 15 | 29 | | | | | | | 29 |
| EB1/JI de Santo António | 7 | 10 | 17 | | | | | | | 17 |
| EB1/JI de Santa Bárbara | 13 | 6 | 19 | | | | | | | 19 |
| EB1/JI João Francisco Cabral | 3 | 5 | 8 | | | | | | | 8 |
| EB1/JI Prof. Mariano Marcelino Cabral | 10 | 7 | 17 | | | | | | | 17 |
| Escola Básica Integrada de Ginetes | 21 | 14 | 35 | | | | | | | 35 |
| EB1/JI Comendador Ângelo José Dias | 6 | 3 | 9 | | | | | | | 9 |
| EB1/JI de Candelária | 6 | 6 | 12 | | | | | | | 12 |
| EB1/JI Padre José Cabral Lindo | 3 | 2 | 5 | | | | | | | 5 |
| EB1/JI Padre José Gomes Pereira | 6 | 3 | 9 | | | | | | | 9 |
| Escola Básica Integrada Canto da Maia | 100 | 74 | 174 | | | | | 2 | 2 | 176 |
| EB1,2/JI Canto da Maia | 23 | 21 | 44 | | | | | 1 | 1 | 45 |
| EB1/JI Cecília Meireles | 8 | 8 | 16 | | | | | | | 16 |
| EB1/JI de Ramalho | 14 | 9 | 23 | | | | | 1 | 1 | 24 |
| EB1/JI de São José | 29 | 17 | 46 | | | | | | | 46 |
| EB1/JI Professor Dr. Alexandre Linhares Furtado | 26 | 19 | 45 | | | | | | | 45 |

1º Ciclo do Ensino Básico
Ensino Regular

Rede Pública

Matrículas e aproveitamento por ano de escolaridade e por sexo

| Desagregação por Ilha, Concelho, Unidade Orgânica e por Escola | Transição | | | Retenção | | | Desistência | | | Total de matrículas |
|---|-------------|------------|-------------|----------|----------|-----------|-------------|----------|----------|------------------------|
| | M | F | MF | M | F | MF | M | F | MF | |
| R. A. Açores | 1092 | 956 | 2048 | 5 | 6 | 11 | 1 | 6 | 7 | 2066 |
| Escola Básica Integrada Roberto Ivens | 69 | 63 | 132 | | | | | | | 132 |
| EB1/JI de Livramento | 17 | 14 | 31 | | | | | | | 31 |
| EB1/JI de Matriz | 20 | 16 | 36 | | | | | | | 36 |
| EB1/JI de S. Pedro | 16 | 23 | 39 | | | | | | | 39 |
| EB1/JI de S.Roque | 16 | 10 | 26 | | | | | | | 26 |
| Povoação | 24 | 30 | 54 | | | | | | | 54 |
| Escola Básica e Secundária da Povoação | 24 | 30 | 54 | | | | | | | 54 |
| EB1,2,3/JI de Furnas | 7 | 6 | 13 | | | | | | | 13 |
| EB1/JI da Lomba do Botão | 1 | 2 | 3 | | | | | | | 3 |
| EB1/JI de Lomba do Loução | 6 | 3 | 9 | | | | | | | 9 |
| EB1/JI de Ribeira Quente | 1 | 1 | 2 | | | | | | | 2 |
| EB1/JI do Faial da Terra | | 2 | 2 | | | | | | | 2 |
| EB1/JI Mons. João Maurício Amaral Ferreira | 8 | 15 | 23 | | | | | | | 23 |
| EB1/JI Prof. José Furtado Leite | 1 | 1 | 2 | | | | | | | 2 |
| Ribeira Grande | 195 | 146 | 341 | 4 | 5 | 9 | | 2 | 2 | 352 |
| Escola Básica Integrada da Maia | 20 | 21 | 41 | | | | | 1 | 1 | 42 |
| EB1/JI de Fenais da Ajuda | 5 | 2 | 7 | | | | | | | 7 |
| EB1/JI Padre Dr. Laudalino da Câmara Moniz de Sá | 5 | 6 | 11 | | | | | 1 | 1 | 12 |
| EB1/JI Professor Amâncio da Câmara Leite | 4 | 3 | 7 | | | | | | | 7 |
| EB1/JI Professor Manuel Jacinto da Ponte | 5 | 6 | 11 | | | | | | | 11 |
| EB1/JI São Brás | 1 | 4 | 5 | | | | | | | 5 |
| Escola Básica Integrada de Rabo de Peixe | 89 | 58 | 147 | 3 | | 3 | | | | 150 |
| EB1,2,3/JI da Vila de Rabo de Peixe | 28 | 16 | 44 | | | | | | | 44 |
| EB1/JI António Medeiros Frazão | 5 | 2 | 7 | 1 | | 1 | | | | 8 |
| EB1/JI António Tavares Torres | 10 | 7 | 17 | | | | | | | 17 |
| EB1/JI D. Paulo José Tavares | 31 | 19 | 50 | 1 | | 1 | | | | 51 |
| EB1/JI Professor António Augusto da Mota Frazão | 15 | 14 | 29 | 1 | | 1 | | | | 30 |
| Escola Básica Integrada da Ribeira Grande | 86 | 67 | 153 | 1 | 5 | 6 | | 1 | 1 | 160 |
| EB1,2/JI Gaspar Frutuoso | 31 | 28 | 59 | | | | | | | 59 |
| EB1/JI da Ribeirinha | 11 | 4 | 15 | | | | | | | 15 |
| EB1/JI de Santa Bárbara | 10 | 4 | 14 | | | | | | | 14 |
| EB1/JI dos Foros | 14 | 17 | 31 | | 2 | 2 | | 1 | 1 | 34 |
| EB1/JI Madre Teresa da Anunciada | 20 | 14 | 34 | 1 | 3 | 4 | | | | 38 |
| Vila Franca do Campo | 53 | 40 | 93 | | | | | | | 93 |
| Escola Básica e Secundária Armando Côrtes-Rodrigues | 33 | 29 | 62 | | | | | | | 62 |
| EB1/JI Francisco Medeiros Garoupa | 5 | 8 | 13 | | | | | | | 13 |
| EB1/JI Padre Manuel Ernesto Ferreira | 14 | 3 | 17 | | | | | | | 17 |
| EB1/JI Prof. António dos Santos Botelho | 14 | 18 | 32 | | | | | | | 32 |
| Escola Básica Integrada de Ponta Garça | 20 | 11 | 31 | | | | | | | 31 |
| EB1,2,3/JI de Ponta Garça | 20 | 11 | 31 | | | | | | | 31 |
| Terceira | 218 | 232 | 450 | | 1 | 1 | 1 | | 1 | 452 |
| Angra do Heroísmo | 128 | 135 | 263 | | 1 | 1 | | | | 264 |
| Escola Básica Integrada de Angra do Heroísmo | 58 | 70 | 128 | | 1 | 1 | | | | 129 |
| EB1,2,3/JI de Angra do Heroísmo | 15 | 18 | 33 | | | | | | | 33 |
| EB1/JI da Ribeirinha | 6 | 6 | 12 | | | | | | | 12 |
| EB1/JI de São João de Deus | 7 | 6 | 13 | | 1 | 1 | | | | 14 |
| EB1/JI Infante D. Henrique | 30 | 40 | 70 | | | | | | | 70 |
| Escola Básica e Secundária de Tomás de Borba | 54 | 44 | 98 | | | | | | | 98 |
| EB1,2,3/JI/S/EA Tomás de Borba | 14 | 12 | 26 | | | | | | | 26 |
| EB1/JI de Cantinho | 1 | 1 | 2 | | | | | | | 2 |
| EB1/JI de Cinco Ribeiras | 1 | 2 | 3 | | | | | | | 3 |
| EB1/JI de Doze Ribeiras e Serreta | 1 | 1 | 2 | | | | | | | 2 |
| EB1/JI de Pico da Urze | 11 | 7 | 18 | | | | | | | 18 |

1º Ciclo do Ensino Básico
Ensino Regular

Rede Pública

Matrículas e aproveitamento por ano de escolaridade e por sexo

| Desagregação por Ilha, Concelho, Unidade Orgânica e por Escola | 1º ano | | | | | | | | | Total de matrículas |
|---|-------------|------------|-------------|----------|----------|-----------|-------------|----------|----------|------------------------|
| | Transição | | | Retenção | | | Desistência | | | |
| | M | F | MF | M | F | MF | M | F | MF | |
| R. A. Açores | 1092 | 956 | 2048 | 5 | 6 | 11 | 1 | 6 | 7 | 2066 |
| EB1/JI de Posto Santo | 4 | 2 | 6 | | | | | | | 6 |
| EB1/JI de S. Bartolomeu | 1 | 1 | 2 | | | | | | | 2 |
| EB1/JI de S. Mateus | 6 | 4 | 10 | | | | | | | 10 |
| EB1/JI de Santa Bárbara | 8 | 6 | 14 | | | | | | | 14 |
| EB1/JI Maximino Fernandes Rocha | 7 | 8 | 15 | | | | | | | 15 |
| Escola Básica Integrada Francisco Ferreira Drummond | 15 | 17 | 32 | | | | | | | 32 |
| EB1,2,3/JI da Vila de São Sebastião | 9 | 5 | 14 | | | | | | | 14 |
| EB1/JI do Porto Judeu | 6 | 12 | 18 | | | | | | | 18 |
| Escola Básica Integrada dos Biscoitos | 1 | 4 | 5 | | | | | | | 5 |
| EB1/JI dos Altares | 1 | 4 | 5 | | | | | | | 5 |
| Praia da Vitória | 90 | 97 | 187 | | | | 1 | | 1 | 188 |
| Escola Básica Integrada da Praia da Vitória | 81 | 88 | 169 | | | | 1 | | 1 | 170 |
| EB1,2,3/JI Francisco Ornelas da Câmara | 23 | 27 | 50 | | | | | | | 50 |
| EB1/JI Base Aérea nº 4 | 4 | 4 | 8 | | | | | | | 8 |
| EB1/JI de Aqualva | 2 | 4 | 6 | | | | | | | 6 |
| EB1/JI de Aldeia Nova | 7 | 12 | 19 | | | | | | | 19 |
| EB1/JI de Cabo da Praia | 3 | 3 | 6 | | | | | | | 6 |
| EB1/JI de Fonte Bastardo | 5 | 6 | 11 | | | | | | | 11 |
| EB1/JI de Porto Martins | 4 | 6 | 10 | | | | 1 | | 1 | 11 |
| EB1/JI de Santa Luzia | 3 | 1 | 4 | | | | | | | 4 |
| EB1/JI de Santa Rita | 3 | 2 | 5 | | | | | | | 5 |
| EB1/JI de São Brás | 8 | 4 | 12 | | | | | | | 12 |
| EB1/JI de Vila Nova | 7 | 9 | 16 | | | | | | | 16 |
| EB1/JI Irmãos Goulart | 6 | 8 | 14 | | | | | | | 14 |
| EB1/JI Padre Lino Vieira Fagundes | 6 | 2 | 8 | | | | | | | 8 |
| Escola Básica Integrada dos Biscoitos | 9 | 9 | 18 | | | | | | | 18 |
| EB1,2,3/JI dos Biscoitos | 9 | 9 | 18 | | | | | | | 18 |
| Graciosa | 21 | 12 | 33 | | | | | | | 33 |
| Santa Cruz da Graciosa | 21 | 12 | 33 | | | | | | | 33 |
| Escola Básica e Secundária da Graciosa | 21 | 12 | 33 | | | | | | | 33 |
| EB1/JI da Luz | 1 | 1 | 2 | | | | | | | 2 |
| EB1/JI de Guadalupe | 9 | 2 | 11 | | | | | | | 11 |
| EB1/JI de Santa Cruz | 8 | 8 | 16 | | | | | | | 16 |
| EB1/JI de Vila da Praia | 3 | 1 | 4 | | | | | | | 4 |
| São Jorge | 44 | 29 | 73 | | | | | 1 | 1 | 74 |
| Calheta | 17 | 10 | 27 | | | | | | | 27 |
| Escola Básica e Secundária da Calheta | 12 | 7 | 19 | | | | | | | 19 |
| EB 1, 2, 3/S/JI Manuel Azevedo da Cunha | 12 | 7 | 19 | | | | | | | 19 |
| Escola Básica Integrada de Vila do Topo | 5 | 3 | 8 | | | | | | | 8 |
| EB1,2,3/JI de Vila do Topo | 5 | 3 | 8 | | | | | | | 8 |
| Velas | 27 | 19 | 46 | | | | | 1 | 1 | 47 |
| Escola Básica e Secundária de Velas | 27 | 19 | 46 | | | | | 1 | 1 | 47 |
| EB1 da Urzelina | 7 | 5 | 12 | | | | | | | 12 |
| EB1, 2, 3/S de Velas | 20 | 14 | 34 | | | | | 1 | 1 | 35 |
| Pico | 57 | 53 | 110 | | | | | | | 110 |
| Lajes do Pico | 12 | 10 | 22 | | | | | | | 22 |
| Escola Básica e Secundária das Lajes do Pico | 12 | 10 | 22 | | | | | | | 22 |
| EB1,2,3/JI/S das Lajes do Pico | 7 | 8 | 15 | | | | | | | 15 |
| EB1,2/JI da Ponta da Ilha | 4 | 2 | 6 | | | | | | | 6 |
| EB1/JI das Ribeiras | 1 | | 1 | | | | | | | 1 |
| Madalena | 30 | 29 | 59 | | | | | | | 59 |
| Escola Básica e Secundária da Madalena | 30 | 29 | 59 | | | | | | | 59 |
| EB 1,2,3/S Cardeal Costa Nunes | 16 | 19 | 35 | | | | | | | 35 |

1º Ciclo do Ensino Básico
Ensino Regular

Rede Pública

Matrículas e aproveitamento por ano de escolaridade e por sexo**1º ano**

| Desagregação por Ilha, Concelho, Unidade Orgânica e por Escola | Transição | | | Retenção | | | Desistência | | | Total de matrículas |
|---|-------------|------------|-------------|----------|----------|-----------|-------------|----------|----------|------------------------|
| | M | F | MF | M | F | MF | M | F | MF | |
| R. A. Açores | 1092 | 956 | 2048 | 5 | 6 | 11 | 1 | 6 | 7 | 2066 |
| EB1 São Mateus | 5 | 3 | 8 | | | | | | | 8 |
| EB1/JI Bandeiras | 3 | 2 | 5 | | | | | | | 5 |
| EB1/JI Criação Velha | 6 | 5 | 11 | | | | | | | 11 |
| São Roque do Pico | 15 | 14 | 29 | | | | | | | 29 |
| Escola Básica e Secundária de São Roque do Pico | 15 | 14 | 29 | | | | | | | 29 |
| EB1,2,3/S/JI de São Roque do Pico | 15 | 11 | 26 | | | | | | | 26 |
| EB1/JI de Prainha e Santo Amaro | | 3 | 3 | | | | | | | 3 |
| Faial | 54 | 54 | 108 | | | | | | | 108 |
| Horta | 54 | 54 | 108 | | | | | | | 108 |
| Escola Básica Integrada da Horta | 54 | 54 | 108 | | | | | | | 108 |
| EB1,2/EA/JI António José de Ávila | 16 | 19 | 35 | | | | | | | 35 |
| EB1/JI da Feteira | 1 | 1 | 2 | | | | | | | 2 |
| EB1/JI da Vista Alegre, Matriz e Conceição | 5 | 10 | 15 | | | | | | | 15 |
| EB1/JI de Castelo Branco | 4 | 4 | 8 | | | | | | | 8 |
| EB1/JI de Pasteleiro | 6 | 9 | 15 | | | | | | | 15 |
| EB1/JI de Pedro Miguel | 3 | 2 | 5 | | | | | | | 5 |
| EB1/JI do Capelo e Praia do Norte | 5 | 1 | 6 | | | | | | | 6 |
| EB1/JI dos Cedros | 6 | 3 | 9 | | | | | | | 9 |
| EB1/JI dos Flamengos | 8 | 5 | 13 | | | | | | | 13 |
| Flores | 12 | 14 | 26 | | | | | | | 26 |
| Lajes das Flores | 6 | 3 | 9 | | | | | | | 9 |
| Escola Básica e Secundária das Flores | 6 | 3 | 9 | | | | | | | 9 |
| EB1,2/JI das Lajes das Flores | 6 | 3 | 9 | | | | | | | 9 |
| Santa Cruz das Flores | 6 | 11 | 17 | | | | | | | 17 |
| Escola Básica e Secundária das Flores | 6 | 11 | 17 | | | | | | | 17 |
| EB1,2,3/JI/S Padre Maurício de Freitas | 5 | 10 | 15 | | | | | | | 15 |
| EB1/JI de Ponta Delgada | 1 | 1 | 2 | | | | | | | 2 |
| Corvo | | 1 | 1 | | | | | 1 | 1 | 2 |
| Corvo | | 1 | 1 | | | | | 1 | 1 | 2 |
| Escola Básica e Secundária Mouzinho da Silveira | | 1 | 1 | | | | | 1 | 1 | 2 |
| EB1,2,3/S Mouzinho da Silveira | | 1 | 1 | | | | | 1 | 1 | 2 |

1º Ciclo do Ensino Básico

Ensino Regular

Rede Pública

Matrículas e aproveitamento por ano de escolaridade e por sexo

2º ano

| Desagregação por Ilha, Concelho, Unidade Orgânica e por Escola | Transição | | | Retenção | | | Desistência | | | Total de matrículas |
|---|------------|------------|-------------|-----------|-----------|------------|-------------|----------|----------|------------------------|
| | M | F | MF | M | F | MF | M | F | MF | |
| R. A. Açores | 987 | 982 | 1969 | 77 | 77 | 154 | 2 | 2 | 4 | 2127 |
| Santa Maria | 19 | 21 | 40 | 1 | 2 | 3 | | | | 43 |
| Vila do Porto | 19 | 21 | 40 | 1 | 2 | 3 | | | | 43 |
| Escola Básica e Secundária de Santa Maria | 19 | 21 | 40 | 1 | 2 | 3 | | | | 43 |
| EB1/JI D. António Sousa Braga | | 4 | 4 | | | | | | | 4 |
| EB1/JI de Aeroporto | 6 | 6 | 12 | | | | | | | 12 |
| EB1/JI de Almagreira | 1 | 2 | 3 | | 1 | 1 | | | | 4 |
| EB1/JI de São Pedro | 1 | 1 | 2 | 1 | | 1 | | | | 3 |
| EB1/JI de Vila do Porto | 11 | 8 | 19 | | 1 | 1 | | | | 20 |
| São Miguel | 581 | 589 | 1170 | 50 | 48 | 98 | 1 | | 1 | 1269 |
| Lagoa | 61 | 57 | 118 | 1 | 4 | 5 | | | | 123 |
| Escola Básica Integrada da Lagoa | 46 | 48 | 94 | 1 | 4 | 5 | | | | 99 |
| EB1/JI Dr. Francisco Carreiro da Costa | 16 | 13 | 29 | | 1 | 1 | | | | 30 |
| EB1/JI Dr. Francisco Machado Faria e Maia | 9 | 5 | 14 | | 1 | 1 | | | | 15 |
| EB1/JI Dr. José Pereira Botelho | 8 | 11 | 19 | 1 | 1 | 2 | | | | 21 |
| EB1/JI Marquês Jácome Correia | 6 | 6 | 12 | | | | | | | 12 |
| EB1/JI Prof. Octávio Gomes Filipe | 3 | 7 | 10 | | 1 | 1 | | | | 11 |
| EB1/JI Tavares Canário | 4 | 6 | 10 | | | | | | | 10 |
| Escola Básica Integrada de Água de Pau | 15 | 9 | 24 | | | | | | | 24 |
| EB1,2,3/JI de Água de Pau | 15 | 9 | 24 | | | | | | | 24 |
| Nordeste | 15 | 18 | 33 | | | | | | | 33 |
| Escola Básica e Secundária do Nordeste | 15 | 18 | 33 | | | | | | | 33 |
| EB1/JI de Lomba da Fazenda | 6 | 4 | 10 | | | | | | | 10 |
| EB1/JI de Nordeste | 6 | 3 | 9 | | | | | | | 9 |
| EB1/JI Prof. Manuel Francisco Correia | 3 | 11 | 14 | | | | | | | 14 |
| Ponta Delgada | 272 | 271 | 543 | 23 | 18 | 41 | | | | 584 |
| Escola Básica Integrada dos Arrifes | 44 | 40 | 84 | 6 | 5 | 11 | | | | 95 |
| EB1/JI Cardeal Humberto de Medeiros | 15 | 10 | 25 | 3 | 1 | 4 | | | | 29 |
| EB1/JI da Covoada | 4 | 5 | 9 | 1 | 1 | 2 | | | | 11 |
| EB1/JI da Relva | 5 | 5 | 10 | | | | | | | 10 |
| EB1/JI do Outeiro | 4 | 5 | 9 | 1 | | 1 | | | | 10 |
| EB1/JI dos Milagres | 12 | 6 | 18 | | | | | | | 18 |
| EB1/JI Engº. José Cordeiro | 4 | 9 | 13 | 1 | 3 | 4 | | | | 17 |
| Escola Básica Integrada de Vila de Capelas | 65 | 49 | 114 | 3 | 3 | 6 | | | | 120 |
| EB1 São Vicente Ferreira | 8 | 13 | 21 | 2 | 1 | 3 | | | | 24 |
| EB1,2,3/JI de Vila de Capelas | 7 | 4 | 11 | | | | | | | 11 |
| EB1/JI da Vila de Capelas | 13 | 12 | 25 | 1 | 1 | 2 | | | | 27 |
| EB1/JI de Santo António | 10 | 7 | 17 | | | | | | | 17 |
| EB1/JI Francisco José de Medeiros | 11 | 5 | 16 | | | | | | | 16 |
| EB1/JI Manuel António Vasconcelos | 7 | 3 | 10 | | | | | | | 10 |
| EB1/JI Padre António Nunes | 9 | 5 | 14 | | | | | | | 14 |
| EB1/JI Prof. Mariano Marcelino Cabral | | | | | 1 | 1 | | | | 1 |
| Escola Básica Integrada de Ginetes | 16 | 17 | 33 | | 1 | 1 | | | | 34 |
| EB1 Dr. Carlos Bettencourt Leça | 1 | | 1 | | | | | | | 1 |
| EB1/JI Comendador Ângelo José Dias | 1 | 4 | 5 | | | | | | | 5 |
| EB1/JI de Candelária | 6 | 7 | 13 | | | | | | | 13 |
| EB1/JI Padre José Cabral Lindo | 2 | 1 | 3 | | | | | | | 3 |
| EB1/JI Padre José Gomes Pereira | 6 | 5 | 11 | | 1 | 1 | | | | 12 |
| Escola Básica Integrada Canto da Maia | 84 | 97 | 181 | 7 | 6 | 13 | | | | 194 |
| EB1,2/JI Canto da Maia | 31 | 34 | 65 | | | | | | | 65 |
| EB1/JI Cecília Meireles | 9 | 14 | 23 | 3 | | 3 | | | | 26 |
| EB1/JI de Ramalho | 6 | 8 | 14 | 1 | | 1 | | | | 15 |
| EB1/JI de São José | 13 | 11 | 24 | | 2 | 2 | | | | 26 |
| EB1/JI Professor Dr. Alexandre Linhares Furtado | 25 | 30 | 55 | 3 | 4 | 7 | | | | 62 |

1º Ciclo do Ensino Básico

Ensino Regular

Rede Pública

Matrículas e aproveitamento por ano de escolaridade e por sexo

2º ano

| Desagregação por Ilha, Concelho, Unidade Orgânica e por Escola | Transição | | | Retenção | | | Desistência | | | Total de matrículas |
|---|------------|------------|-------------|-----------|-----------|------------|-------------|----------|----------|------------------------|
| | M | F | MF | M | F | MF | M | F | MF | |
| R. A. Açores | 987 | 982 | 1969 | 77 | 77 | 154 | 2 | 2 | 4 | 2127 |
| Escola Básica Integrada Roberto Ivens | 63 | 68 | 131 | 7 | 3 | 10 | | | | 141 |
| EB1/JI de Livramento | 17 | 23 | 40 | 1 | | 1 | | | | 41 |
| EB1/JI de Matriz | 15 | 17 | 32 | 1 | | 1 | | | | 33 |
| EB1/JI de S. Pedro | 19 | 23 | 42 | 1 | | 1 | | | | 43 |
| EB1/JI de S.Roque | 12 | 5 | 17 | 4 | 3 | 7 | | | | 24 |
| Povoação | 34 | 17 | 51 | | 4 | 4 | | | | 55 |
| Escola Básica e Secundária da Povoação | 34 | 17 | 51 | | 4 | 4 | | | | 55 |
| EB1,2,3/JI de Furnas | 3 | 4 | 7 | | 1 | 1 | | | | 8 |
| EB1/JI da Lomba do Botão | 3 | 2 | 5 | | 2 | 2 | | | | 7 |
| EB1/JI de Lomba do Loução | 4 | 2 | 6 | | | | | | | 6 |
| EB1/JI de Ribeira Quente | 5 | | 5 | | | | | | | 5 |
| EB1/JI do Faial da Terra | 1 | | 1 | | | | | | | 1 |
| EB1/JI Mons. João Maurício Amaral Ferreira | 15 | 9 | 24 | | 1 | 1 | | | | 25 |
| EB1/JI Prof. José Furtado Leite | 3 | | 3 | | | | | | | 3 |
| Ribeira Grande | 141 | 176 | 317 | 24 | 20 | 44 | 1 | | 1 | 362 |
| Escola Básica Integrada da Maia | 20 | 28 | 48 | 3 | 2 | 5 | | | | 53 |
| EB1/JI de Fenais da Ajuda | 4 | 8 | 12 | | 1 | 1 | | | | 13 |
| EB1/JI Padre Dr. Laudalino da Câmara Moniz de Sá | 1 | 7 | 8 | | | | | | | 8 |
| EB1/JI Professor Amâncio da Câmara Leite | 3 | 2 | 5 | | | | | | | 5 |
| EB1/JI Professor Manuel Jacinto da Ponte | 9 | 8 | 17 | 3 | 1 | 4 | | | | 21 |
| EB1/JI São Brás | 3 | 3 | 6 | | | | | | | 6 |
| Escola Básica Integrada de Rabo de Peixe | 60 | 80 | 140 | 14 | 12 | 26 | | | | 166 |
| EB1,2,3/JI da Vila de Rabo de Peixe | 18 | 28 | 46 | 3 | | 3 | | | | 49 |
| EB1/JI António Medeiros Frazão | 1 | 3 | 4 | 1 | 1 | 2 | | | | 6 |
| EB1/JI António Tavares Torres | 13 | 8 | 21 | 3 | 5 | 8 | | | | 29 |
| EB1/JI D. Paulo José Tavares | 20 | 25 | 45 | 5 | 5 | 10 | | | | 55 |
| EB1/JI Professor António Augusto da Mota Frazão | 8 | 16 | 24 | 2 | 1 | 3 | | | | 27 |
| Escola Básica Integrada da Ribeira Grande | 61 | 68 | 129 | 7 | 6 | 13 | 1 | | 1 | 143 |
| EB1,2/JI Gaspar Frutuoso | 31 | 26 | 57 | 2 | 3 | 5 | 1 | | 1 | 63 |
| EB1/JI da Ribeirinha | 9 | 9 | 18 | 1 | | 1 | | | | 19 |
| EB1/JI de Santa Bárbara | 5 | 12 | 17 | | | | | | | 17 |
| EB1/JI dos Foros | 10 | 11 | 21 | 3 | 1 | 4 | | | | 25 |
| EB1/JI Madre Teresa da Anunciada | 6 | 10 | 16 | 1 | 2 | 3 | | | | 19 |
| Vila Franca do Campo | 58 | 50 | 108 | 2 | 2 | 4 | | | | 112 |
| Escola Básica e Secundária Armando Côrtes-Rodrigues | 49 | 31 | 80 | | 1 | 1 | | | | 81 |
| EB1/JI Francisco Medeiros Garoupa | 6 | 3 | 9 | | 1 | 1 | | | | 10 |
| EB1/JI Padre Manuel Ernesto Ferreira | 20 | 14 | 34 | | | | | | | 34 |
| EB1/JI Prof. António dos Santos Botelho | 23 | 14 | 37 | | | | | | | 37 |
| Escola Básica Integrada de Ponta Garça | 9 | 19 | 28 | 2 | 1 | 3 | | | | 31 |
| EB1,2,3/JI de Ponta Garça | 9 | 19 | 28 | 2 | 1 | 3 | | | | 31 |
| Terceira | 211 | 212 | 423 | 17 | 12 | 29 | 1 | 1 | 2 | 454 |
| Angra do Heroísmo | 130 | 131 | 261 | 11 | 9 | 20 | 1 | 1 | 2 | 283 |
| Escola Básica Integrada de Angra do Heroísmo | 57 | 69 | 126 | 3 | 3 | 6 | 1 | 1 | 2 | 134 |
| EB1,2,3/JI de Angra do Heroísmo | 19 | 24 | 43 | | | | | | | 43 |
| EB1/JI da Ribeirinha | 5 | 5 | 10 | | | | | | | 10 |
| EB1/JI de São João de Deus | 3 | 3 | 6 | 1 | | 1 | | | | 7 |
| EB1/JI Infante D. Henrique | 30 | 37 | 67 | 2 | 3 | 5 | 1 | 1 | 2 | 74 |
| Escola Básica e Secundária de Tomás de Borba | 56 | 41 | 97 | 7 | 3 | 10 | | | | 107 |
| EB1,2,3/JI/S/EA Tomás de Borba | 15 | 7 | 22 | | | | | | | 22 |
| EB1/JI de Cantinho | 4 | | 4 | | | | | | | 4 |
| EB1/JI de Cinco Ribeiras | 1 | 1 | 2 | | 1 | 1 | | | | 3 |
| EB1/JI de Doze Ribeiras e Serreta | 2 | 3 | 5 | 1 | | 1 | | | | 6 |
| EB1/JI de Pico da Urze | 11 | 8 | 19 | 1 | | 1 | | | | 20 |

1º Ciclo do Ensino Básico

Ensino Regular

Rede Pública

Matrículas e aproveitamento por ano de escolaridade e por sexo

| Desagregação por Ilha, Concelho, Unidade Orgânica e por Escola | 2º ano | | | | | | | | | Total de matrículas |
|---|------------|------------|-------------|-----------|-----------|------------|-------------|----------|----------|------------------------|
| | Transição | | | Retenção | | | Desistência | | | |
| | M | F | MF | M | F | MF | M | F | MF | |
| R. A. Açores | 987 | 982 | 1969 | 77 | 77 | 154 | 2 | 2 | 4 | 2127 |
| EB1/JI de Posto Santo | 6 | 4 | 10 | | | | | | | 10 |
| EB1/JI de S. Bartolomeu | 1 | | 1 | 1 | | 1 | | | | 2 |
| EB1/JI de S. Mateus | 4 | 8 | 12 | 3 | 2 | 5 | | | | 17 |
| EB1/JI de Santa Bárbara | 4 | 3 | 7 | 1 | | 1 | | | | 8 |
| EB1/JI Maximino Fernandes Rocha | 8 | 7 | 15 | | | | | | | 15 |
| Escola Básica Integrada Francisco Ferreira Drummond | 13 | 20 | 33 | 1 | 3 | 4 | | | | 37 |
| EB1,2,3/JI da Vila de São Sebastião | 6 | 10 | 16 | 1 | 3 | 4 | | | | 20 |
| EB1/JI do Porto Judeu | 7 | 10 | 17 | | | | | | | 17 |
| Escola Básica Integrada dos Biscoitos | 4 | 1 | 5 | | | | | | | 5 |
| EB1/JI dos Altares | 4 | 1 | 5 | | | | | | | 5 |
| Praia da Vitória | 81 | 81 | 162 | 6 | 3 | 9 | | | | 171 |
| Escola Básica Integrada da Praia da Vitória | 73 | 77 | 150 | 5 | 3 | 8 | | | | 158 |
| EB1,2,3/JI Francisco Ornelas da Câmara | 26 | 23 | 49 | 1 | | 1 | | | | 50 |
| EB1/JI Base Aérea nº 4 | 3 | 1 | 4 | | | | | | | 4 |
| EB1/JI de Aqualva | 5 | 2 | 7 | | | | | | | 7 |
| EB1/JI de Aldeia Nova | 12 | 13 | 25 | 1 | 1 | 2 | | | | 27 |
| EB1/JI de Cabo da Praia | 1 | 4 | 5 | | 1 | 1 | | | | 6 |
| EB1/JI de Fonte Bastardo | 6 | 4 | 10 | | | | | | | 10 |
| EB1/JI de Porto Martins | 1 | 4 | 5 | | 1 | 1 | | | | 6 |
| EB1/JI de Santa Luzia | | | | 1 | | 1 | | | | 1 |
| EB1/JI de Santa Rita | 1 | 4 | 5 | 1 | | 1 | | | | 6 |
| EB1/JI de São Brás | 2 | 5 | 7 | | | | | | | 7 |
| EB1/JI de Vila Nova | 4 | 2 | 6 | | | | | | | 6 |
| EB1/JI Irmãos Goulart | 11 | 11 | 22 | | | | | | | 22 |
| EB1/JI Padre Lino Vieira Fagundes | 1 | 4 | 5 | 1 | | 1 | | | | 6 |
| Escola Básica Integrada dos Biscoitos | 8 | 4 | 12 | 1 | | 1 | | | | 13 |
| EB1,2,3/JI dos Biscoitos | 8 | 4 | 12 | 1 | | 1 | | | | 13 |
| Graciosa | 13 | 22 | 35 | 1 | 1 | 2 | | | | 37 |
| Santa Cruz da Graciosa | 13 | 22 | 35 | 1 | 1 | 2 | | | | 37 |
| Escola Básica e Secundária da Graciosa | 13 | 22 | 35 | 1 | 1 | 2 | | | | 37 |
| EB1/JI da Luz | 2 | 5 | 7 | | 1 | 1 | | | | 8 |
| EB1/JI de Guadalupe | 3 | 2 | 5 | | | | | | | 5 |
| EB1/JI de Santa Cruz | 6 | 9 | 15 | | | | | | | 15 |
| EB1/JI de Vila da Praia | 2 | 6 | 8 | 1 | | 1 | | | | 9 |
| São Jorge | 38 | 28 | 66 | | 3 | 3 | | | | 69 |
| Calheta | 20 | 13 | 33 | | 1 | 1 | | | | 34 |
| Escola Básica e Secundária da Calheta | 12 | 8 | 20 | | 1 | 1 | | | | 21 |
| EB 1, 2, 3/S/JI Manuel Azevedo da Cunha | 12 | 8 | 20 | | 1 | 1 | | | | 21 |
| Escola Básica Integrada de Vila do Topo | 8 | 5 | 13 | | | | | | | 13 |
| EB1,2,3/JI de Vila do Topo | 8 | 5 | 13 | | | | | | | 13 |
| Velas | 18 | 15 | 33 | | 2 | 2 | | | | 35 |
| Escola Básica e Secundária de Velas | 18 | 15 | 33 | | 2 | 2 | | | | 35 |
| EB1 da Urzelina | 3 | 4 | 7 | | | | | | | 7 |
| EB1, 2, 3/S de Velas | 15 | 11 | 26 | | 2 | 2 | | | | 28 |
| Pico | 54 | 60 | 114 | 2 | 5 | 7 | | | | 121 |
| Lajes do Pico | 13 | 14 | 27 | 1 | 1 | 2 | | | | 29 |
| Escola Básica e Secundária das Lajes do Pico | 13 | 14 | 27 | 1 | 1 | 2 | | | | 29 |
| EB1,2,3/JI/S das Lajes do Pico | 6 | 8 | 14 | | 1 | 1 | | | | 15 |
| EB1,2/JI da Ponta da Ilha | 5 | 1 | 6 | 1 | | 1 | | | | 7 |
| EB1/JI das Ribeiras | 2 | 5 | 7 | | | | | | | 7 |
| Madalena | 27 | 33 | 60 | 1 | 4 | 5 | | | | 65 |
| Escola Básica e Secundária da Madalena | 27 | 33 | 60 | 1 | 4 | 5 | | | | 65 |
| EB 1,2,3/S Cardeal Costa Nunes | 17 | 18 | 35 | | 3 | 3 | | | | 38 |

1º Ciclo do Ensino Básico
Ensino Regular

Rede Pública

Matrículas e aproveitamento por ano de escolaridade e por sexo**2º ano**

| Desagregação por Ilha, Concelho, Unidade Orgânica e por Escola | Transição | | | Retenção | | | Desistência | | | Total de matrículas |
|---|------------|------------|-------------|-----------|-----------|------------|-------------|----------|----------|------------------------|
| | M | F | MF | M | F | MF | M | F | MF | |
| R. A. Açores | 987 | 982 | 1969 | 77 | 77 | 154 | 2 | 2 | 4 | 2127 |
| EB1 São Mateus | 4 | 3 | 7 | 1 | | 1 | | | | 8 |
| EB1/JI Bandeiras | 1 | 2 | 3 | | 1 | 1 | | | | 4 |
| EB1/JI Criação Velha | 5 | 10 | 15 | | | | | | | 15 |
| São Roque do Pico | 14 | 13 | 27 | | | | | | | 27 |
| Escola Básica e Secundária de São Roque do Pico | 14 | 13 | 27 | | | | | | | 27 |
| EB1,2,3/S/JI de São Roque do Pico | 10 | 10 | 20 | | | | | | | 20 |
| EB1/JI de Prainha e Santo Amaro | 4 | 3 | 7 | | | | | | | 7 |
| Faial | 57 | 33 | 90 | 5 | 6 | 11 | | 1 | 1 | 102 |
| Horta | 57 | 33 | 90 | 5 | 6 | 11 | | 1 | 1 | 102 |
| Escola Básica Integrada da Horta | 57 | 33 | 90 | 5 | 6 | 11 | | 1 | 1 | 102 |
| EB1,2/EA/JI António José de Ávila | 19 | 15 | 34 | 1 | 1 | 2 | | | | 36 |
| EB1/JI da Feteira | 4 | 1 | 5 | | 1 | 1 | | | | 6 |
| EB1/JI da Vista Alegre, Matriz e Conceição | 2 | 6 | 8 | | | | | 1 | 1 | 9 |
| EB1/JI de Castelo Branco | 2 | | 2 | 1 | 1 | 2 | | | | 4 |
| EB1/JI de Pasteleiro | 10 | 5 | 15 | 1 | | 1 | | | | 16 |
| EB1/JI de Pedro Miguel | 6 | 2 | 8 | 2 | 2 | 4 | | | | 12 |
| EB1/JI do Capelo e Praia do Norte | 2 | | 2 | | | | | | | 2 |
| EB1/JI dos Cedros | 3 | | 3 | | | | | | | 3 |
| EB1/JI dos Flamengos | 9 | 4 | 13 | | 1 | 1 | | | | 14 |
| Flores | 13 | 17 | 30 | | | | | | | 30 |
| Lajes das Flores | 1 | 3 | 4 | | | | | | | 4 |
| Escola Básica e Secundária das Flores | 1 | 3 | 4 | | | | | | | 4 |
| EB1,2/JI das Lajes das Flores | 1 | 3 | 4 | | | | | | | 4 |
| Santa Cruz das Flores | 12 | 14 | 26 | | | | | | | 26 |
| Escola Básica e Secundária das Flores | 12 | 14 | 26 | | | | | | | 26 |
| EB1,2,3/JI/S Padre Maurício de Freitas | 12 | 14 | 26 | | | | | | | 26 |
| Corvo | 1 | | 1 | 1 | | 1 | | | | 2 |
| Corvo | 1 | | 1 | 1 | | 1 | | | | 2 |
| Escola Básica e Secundária Mouzinho da Silveira | 1 | | 1 | 1 | | 1 | | | | 2 |
| EB1,2,3/S Mouzinho da Silveira | 1 | | 1 | 1 | | 1 | | | | 2 |

1º Ciclo do Ensino Básico
Ensino Regular

Rede Pública

Matrículas e aproveitamento por ano de escolaridade e por sexo

3º ano

| Desagregação por Ilha, Concelho, Unidade Orgânica e por Escola | Transição | | | Retenção | | | Desistência | | | Total de matrículas |
|---|------------|------------|-------------|-----------|-----------|-----------|-------------|----------|----------|------------------------|
| | M | F | MF | M | F | MF | M | F | MF | |
| R. A. Açores | 969 | 943 | 1912 | 29 | 33 | 62 | 1 | 0 | 1 | 1975 |
| Santa Maria | 19 | 21 | 40 | | | | | | | 40 |
| Vila do Porto | 19 | 21 | 40 | | | | | | | 40 |
| Escola Básica e Secundária de Santa Maria | 19 | 21 | 40 | | | | | | | 40 |
| EB1/JI D. António Sousa Braga | | 2 | 2 | | | | | | | 2 |
| EB1/JI de Aeroporto | 3 | 7 | 10 | | | | | | | 10 |
| EB1/JI de Almagreira | | 2 | 2 | | | | | | | 2 |
| EB1/JI de São Pedro | 4 | 3 | 7 | | | | | | | 7 |
| EB1/JI de Vila do Porto | 12 | 7 | 19 | | | | | | | 19 |
| São Miguel | 545 | 508 | 1053 | 15 | 18 | 33 | | | | 1086 |
| Lagoa | 68 | 45 | 113 | 1 | 3 | 4 | | | | 117 |
| Escola Básica Integrada da Lagoa | 44 | 33 | 77 | 1 | 3 | 4 | | | | 81 |
| EB1/JI Dr. Francisco Carreiro da Costa | 10 | 14 | 24 | | 1 | 1 | | | | 25 |
| EB1/JI Dr. Francisco Machado Faria e Maia | 10 | 7 | 17 | | 1 | 1 | | | | 18 |
| EB1/JI Dr. José Pereira Botelho | 14 | 1 | 15 | 1 | 1 | 2 | | | | 17 |
| EB1/JI Marquês Jácome Correia | 1 | 4 | 5 | | | | | | | 5 |
| EB1/JI Prof. Octávio Gomes Filipe | 2 | 2 | 4 | | | | | | | 4 |
| EB1/JI Tavares Canário | 7 | 5 | 12 | | | | | | | 12 |
| Escola Básica Integrada de Água de Pau | 24 | 12 | 36 | | | | | | | 36 |
| EB1,2,3/JI de Água de Pau | 24 | 12 | 36 | | | | | | | 36 |
| Nordeste | 14 | 14 | 28 | | | | | | | 28 |
| Escola Básica e Secundária do Nordeste | 14 | 14 | 28 | | | | | | | 28 |
| EB1/JI de Lomba da Fazenda | 5 | 5 | 10 | | | | | | | 10 |
| EB1/JI de Nordeste | 4 | 4 | 8 | | | | | | | 8 |
| EB1/JI Prof. Manuel Francisco Correia | 5 | 5 | 10 | | | | | | | 10 |
| Ponta Delgada | 226 | 232 | 458 | 10 | 7 | 17 | | | | 475 |
| Escola Básica Integrada dos Arrifes | 33 | 32 | 65 | | 3 | 3 | | | | 68 |
| EB1/JI Cardeal Humberto de Medeiros | 7 | 6 | 13 | | 1 | 1 | | | | 14 |
| EB1/JI da Covoada | 1 | 5 | 6 | | 1 | 1 | | | | 7 |
| EB1/JI da Relva | 5 | 7 | 12 | | | | | | | 12 |
| EB1/JI do Outeiro | 9 | 5 | 14 | | | | | | | 14 |
| EB1/JI dos Milagres | 4 | 5 | 9 | | | | | | | 9 |
| EB1/JI Engº. José Cordeiro | 7 | 4 | 11 | | 1 | 1 | | | | 12 |
| Escola Básica Integrada de Vila de Capelas | 37 | 38 | 75 | 4 | 1 | 5 | | | | 80 |
| EB1 São Vicente Ferreira | 5 | 5 | 10 | | 1 | 1 | | | | 11 |
| EB1,2,3/JI de Vila de Capelas | | 2 | 2 | | | | | | | 2 |
| EB1/JI da Vila de Capelas | 9 | 7 | 16 | 1 | | 1 | | | | 17 |
| EB1/JI de Santo António | 6 | 4 | 10 | | | | | | | 10 |
| EB1/JI Francisco José de Medeiros | 3 | 2 | 5 | 2 | | 2 | | | | 7 |
| EB1/JI João Francisco Cabral | 7 | 5 | 12 | | | | | | | 12 |
| EB1/JI Padre António Nunes | 4 | 8 | 12 | | | | | | | 12 |
| EB1/JI Prof. Mariano Marcelino Cabral | 3 | 5 | 8 | 1 | | 1 | | | | 9 |
| Escola Básica Integrada de Ginetes | 20 | 14 | 34 | 1 | | 1 | | | | 35 |
| EB1 Dr. Carlos Bettencourt Leça | 8 | 4 | 12 | 1 | | 1 | | | | 13 |
| EB1/JI Comendador Ângelo José Dias | 4 | 3 | 7 | | | | | | | 7 |
| EB1/JI Padre José Cabral Lindo | 5 | 1 | 6 | | | | | | | 6 |
| EB1/JI Padre José Gomes Pereira | 3 | 6 | 9 | | | | | | | 9 |
| Escola Básica Integrada Canto da Maia | 84 | 77 | 161 | | 1 | 1 | | | | 162 |
| EB1,2/JI Canto da Maia | 28 | 26 | 54 | | | | | | | 54 |
| EB1/JI Cecília Meireles | 10 | 3 | 13 | | | | | | | 13 |
| EB1/JI de Ramalho | 13 | 6 | 19 | | | | | | | 19 |
| EB1/JI de São José | 15 | 20 | 35 | | 1 | 1 | | | | 36 |
| EB1/JI Professor Dr. Alexandre Linhares Furtado | 18 | 22 | 40 | | | | | | | 40 |

1º Ciclo do Ensino Básico
Ensino Regular

Rede Pública

Matrículas e aproveitamento por ano de escolaridade e por sexo

3º ano

| Desagregação por Ilha, Concelho, Unidade Orgânica e por Escola | Transição | | | Retenção | | | Desistência | | | Total de matrículas |
|---|------------|------------|-------------|-----------|-----------|-----------|-------------|----------|----------|------------------------|
| | M | F | MF | M | F | MF | M | F | MF | |
| R. A. Açores | 969 | 943 | 1912 | 29 | 33 | 62 | 1 | 0 | 1 | 1975 |
| Escola Básica Integrada Roberto Ivens | 52 | 71 | 123 | 5 | 2 | 7 | | | | 130 |
| EB1/JI de Livramento | 12 | 14 | 26 | 3 | 1 | 4 | | | | 30 |
| EB1/JI de Matriz | 18 | 25 | 43 | | 1 | 1 | | | | 44 |
| EB1/JI de S. Pedro | 16 | 18 | 34 | | | | | | | 34 |
| EB1/JI de S.Roque | 6 | 14 | 20 | 2 | | 2 | | | | 22 |
| Povoação | 24 | 24 | 48 | 1 | 2 | 3 | | | | 51 |
| Escola Básica e Secundária da Povoação | 24 | 24 | 48 | 1 | 2 | 3 | | | | 51 |
| EB1,2,3/JI de Furnas | 4 | 3 | 7 | | | | | | | 7 |
| EB1/JI da Lomba do Botão | 2 | 2 | 4 | | | | | | | 4 |
| EB1/JI de Lomba do Loução | 3 | 5 | 8 | 1 | 2 | 3 | | | | 11 |
| EB1/JI de Ribeira Quente | 3 | 2 | 5 | | | | | | | 5 |
| EB1/JI do Faial da Terra | 3 | 1 | 4 | | | | | | | 4 |
| EB1/JI Mons. João Maurício Amaral Ferreira | 8 | 9 | 17 | | | | | | | 17 |
| EB1/JI Prof. José Furtado Leite | 1 | 2 | 3 | | | | | | | 3 |
| Ribeira Grande | 178 | 146 | 324 | 3 | 5 | 8 | | | | 332 |
| Escola Básica Integrada da Maia | 26 | 25 | 51 | 1 | | 1 | | | | 52 |
| EB1/JI de Fenais da Ajuda | 9 | 4 | 13 | | | | | | | 13 |
| EB1/JI Padre Dr. Laudalino da Câmara Moniz de Sá | 1 | 6 | 7 | 1 | | 1 | | | | 8 |
| EB1/JI Professor Amâncio da Câmara Leite | 7 | 5 | 12 | | | | | | | 12 |
| EB1/JI Professor Manuel Jacinto da Ponte | 7 | 8 | 15 | | | | | | | 15 |
| EB1/JI São Brás | 2 | 2 | 4 | | | | | | | 4 |
| Escola Básica Integrada de Rabo de Peixe | 89 | 75 | 164 | 1 | 2 | 3 | | | | 167 |
| EB1,2,3/JI da Vila de Rabo de Peixe | 35 | 19 | 54 | | | | | | | 54 |
| EB1/JI António Medeiros Frazão | 2 | 3 | 5 | | | | | | | 5 |
| EB1/JI António Tavares Torres | 14 | 11 | 25 | | 1 | 1 | | | | 26 |
| EB1/JI D. Paulo José Tavares | 24 | 26 | 50 | | 1 | 1 | | | | 51 |
| EB1/JI Professor António Augusto da Mota Frazão | 14 | 16 | 30 | 1 | | 1 | | | | 31 |
| Escola Básica Integrada da Ribeira Grande | 63 | 46 | 109 | 1 | 3 | 4 | | | | 113 |
| EB1,2/JI Gaspar Frutuoso | 26 | 19 | 45 | | | | | | | 45 |
| EB1/JI da Ribeirinha | 11 | 2 | 13 | 1 | 1 | 2 | | | | 15 |
| EB1/JI de Santa Bárbara | 7 | 4 | 11 | | | | | | | 11 |
| EB1/JI dos Foros | 9 | 13 | 22 | | | | | | | 22 |
| EB1/JI Madre Teresa da Anunciada | 10 | 8 | 18 | | 2 | 2 | | | | 20 |
| Vila Franca do Campo | 35 | 47 | 82 | | 1 | 1 | | | | 83 |
| Escola Básica e Secundária Armando Côrtes-Rodrigues | 30 | 39 | 69 | | 1 | 1 | | | | 70 |
| EB1/JI Francisco Medeiros Garoupa | 2 | 4 | 6 | | | | | | | 6 |
| EB1/JI Padre Manuel Ernesto Ferreira | 13 | 10 | 23 | | | | | | | 23 |
| EB1/JI Prof. António dos Santos Botelho | 15 | 25 | 40 | | 1 | 1 | | | | 41 |
| Escola Básica Integrada de Ponta Garça | 5 | 8 | 13 | | | | | | | 13 |
| EB1,2,3/JI de Ponta Garça | 5 | 8 | 13 | | | | | | | 13 |
| Terceira | 214 | 230 | 444 | 9 | 6 | 15 | 1 | | 1 | 460 |
| Angra do Heroísmo | 128 | 125 | 253 | 7 | 2 | 9 | 1 | | 1 | 263 |
| Escola Básica Integrada de Angra do Heroísmo | 54 | 57 | 111 | 3 | 1 | 4 | 1 | | 1 | 116 |
| EB1,2,3/JI de Angra do Heroísmo | 14 | 16 | 30 | 1 | | 1 | 1 | | 1 | 32 |
| EB1/JI da Ribeirinha | 7 | 6 | 13 | 1 | 1 | 2 | | | | 15 |
| EB1/JI de São João de Deus | 2 | 4 | 6 | 1 | | 1 | | | | 7 |
| EB1/JI Infante D. Henrique | 31 | 31 | 62 | | | | | | | 62 |
| Escola Básica e Secundária de Tomás de Borba | 51 | 47 | 98 | 3 | 1 | 4 | | | | 102 |
| EB1,2,3/JI/S/EA Tomás de Borba | 16 | 19 | 35 | | | | | | | 35 |
| EB1/JI de Cantinho | 1 | 1 | 2 | 1 | | 1 | | | | 3 |
| EB1/JI de Cinco Ribeiras | 1 | 2 | 3 | | | | | | | 3 |
| EB1/JI de Doze Ribeiras e Serreta | | | | | 1 | 1 | | | | 1 |
| EB1/JI de Pico da Urze | 10 | 3 | 13 | | | | | | | 13 |

1º Ciclo do Ensino Básico
Ensino Regular

Rede Pública

Matrículas e aproveitamento por ano de escolaridade e por sexo

| Desagregação por Ilha, Concelho, Unidade Orgânica e por Escola | Transição | | | Retenção | | | Desistência | | | Total de matrículas |
|---|------------|------------|-------------|-----------|-----------|-----------|-------------|----------|----------|------------------------|
| | M | F | MF | M | F | MF | M | F | MF | |
| R. A. Açores | 969 | 943 | 1912 | 29 | 33 | 62 | 1 | 0 | 1 | 1975 |
| EB1/JI de Posto Santo | 2 | 3 | 5 | | | | | | | 5 |
| EB1/JI de S. Bartolomeu | 2 | 2 | 4 | 1 | | 1 | | | | 5 |
| EB1/JI de S. Mateus | 7 | 8 | 15 | 1 | | 1 | | | | 16 |
| EB1/JI de Santa Bárbara | 6 | 4 | 10 | | | | | | | 10 |
| EB1/JI Maximino Fernandes Rocha | 6 | 5 | 11 | | | | | | | 11 |
| Escola Básica Integrada Francisco Ferreira Drummond | 19 | 18 | 37 | 1 | | 1 | | | | 38 |
| EB1,2,3/JI da Vila de São Sebastião | 8 | 7 | 15 | 1 | | 1 | | | | 16 |
| EB1/JI do Porto Judeu | 11 | 11 | 22 | | | | | | | 22 |
| Escola Básica Integrada dos Biscoitos | 4 | 3 | 7 | | | | | | | 7 |
| EB1/JI dos Altares | 4 | 3 | 7 | | | | | | | 7 |
| Praia da Vitória | 86 | 105 | 191 | 2 | 4 | 6 | | | | 197 |
| Escola Básica Integrada da Praia da Vitória | 83 | 95 | 178 | 2 | 4 | 6 | | | | 184 |
| EB1,2,3/JI Francisco Ornelas da Câmara | 32 | 32 | 64 | 1 | 2 | 3 | | | | 67 |
| EB1/JI Base Aérea nº 4 | 2 | 8 | 10 | | | | | | | 10 |
| EB1/JI de Agualva | 6 | 1 | 7 | | | | | | | 7 |
| EB1/JI de Aldeia Nova | 12 | 15 | 27 | | | | | | | 27 |
| EB1/JI de Cabo da Praia | 1 | 3 | 4 | | | | | | | 4 |
| EB1/JI de Fonte Bastardo | 1 | 11 | 12 | | | | | | | 12 |
| EB1/JI de Porto Martins | 8 | 1 | 9 | | | | | | | 9 |
| EB1/JI de Santa Luzia | 1 | 1 | 2 | | 1 | 1 | | | | 3 |
| EB1/JI de Santa Rita | 2 | 4 | 6 | | | | | | | 6 |
| EB1/JI de São Brás | 3 | 3 | 6 | | | | | | | 6 |
| EB1/JI de Vila Nova | 4 | 1 | 5 | | | | | | | 5 |
| EB1/JI Irmãos Goulart | 7 | 11 | 18 | 1 | 1 | 2 | | | | 20 |
| EB1/JI Padre Lino Vieira Fagundes | 4 | 4 | 8 | | | | | | | 8 |
| Escola Básica Integrada dos Biscoitos | 3 | 10 | 13 | | | | | | | 13 |
| EB1,2,3/JI dos Biscoitos | 3 | 10 | 13 | | | | | | | 13 |
| Graciosa | 17 | 19 | 36 | 1 | 2 | 3 | | | | 39 |
| Santa Cruz da Graciosa | 17 | 19 | 36 | 1 | 2 | 3 | | | | 39 |
| Escola Básica e Secundária da Graciosa | 17 | 19 | 36 | 1 | 2 | 3 | | | | 39 |
| EB1/JI da Luz | 4 | 1 | 5 | 1 | | 1 | | | | 6 |
| EB1/JI de Guadalupe | 6 | 5 | 11 | | 2 | 2 | | | | 13 |
| EB1/JI de Santa Cruz | 6 | 8 | 14 | | | | | | | 14 |
| EB1/JI de Vila da Praia | 1 | 5 | 6 | | | | | | | 6 |
| São Jorge | 38 | 29 | 67 | 1 | 1 | 2 | | | | 69 |
| Calheta | 14 | 14 | 28 | | | | | | | 28 |
| Escola Básica e Secundária da Calheta | 13 | 9 | 22 | | | | | | | 22 |
| EB 1, 2, 3/S/JI Manuel Azevedo da Cunha | 13 | 9 | 22 | | | | | | | 22 |
| Escola Básica Integrada de Vila do Topo | 1 | 5 | 6 | | | | | | | 6 |
| EB1,2,3/JI de Vila do Topo | 1 | 5 | 6 | | | | | | | 6 |
| Velas | 24 | 15 | 39 | 1 | 1 | 2 | | | | 41 |
| Escola Básica e Secundária de Velas | 24 | 15 | 39 | 1 | 1 | 2 | | | | 41 |
| EB1 da Urzelina | 4 | 2 | 6 | 1 | 1 | 2 | | | | 8 |
| EB1, 2, 3/S de Velas | 20 | 13 | 33 | | | | | | | 33 |
| Pico | 72 | 64 | 136 | 3 | 3 | 6 | | | | 142 |
| Lajes do Pico | 23 | 21 | 44 | 2 | | 2 | | | | 46 |
| Escola Básica e Secundária das Lajes do Pico | 23 | 21 | 44 | 2 | | 2 | | | | 46 |
| EB1,2,3/JI/S das Lajes do Pico | 11 | 12 | 23 | 2 | | 2 | | | | 25 |
| EB1,2/JI da Ponta da Ilha | 10 | 7 | 17 | | | | | | | 17 |
| EB1/JI das Ribeiras | 2 | 2 | 4 | | | | | | | 4 |
| Madalena | 35 | 29 | 64 | 1 | 3 | 4 | | | | 68 |
| Escola Básica e Secundária da Madalena | 35 | 29 | 64 | 1 | 3 | 4 | | | | 68 |
| EB 1,2,3/S Cardeal Costa Nunes | 17 | 19 | 36 | 1 | 1 | 2 | | | | 38 |

1º Ciclo do Ensino Básico
Ensino Regular

Rede Pública

Matrículas e aproveitamento por ano de escolaridade e por sexo**3º ano**

| Desagregação por Ilha, Concelho, Unidade Orgânica e por Escola | Transição | | | Retenção | | | Desistência | | | Total de matrículas |
|---|------------|------------|-------------|-----------|-----------|-----------|-------------|----------|----------|------------------------|
| | M | F | MF | M | F | MF | M | F | MF | |
| R. A. Açores | 969 | 943 | 1912 | 29 | 33 | 62 | 1 | 0 | 1 | 1975 |
| EB1 Candelária | 12 | 3 | 15 | | 1 | 1 | | | | 16 |
| EB1 São Mateus | 3 | 3 | 6 | | 1 | 1 | | | | 7 |
| EB1/JI Bandeiras | 3 | 4 | 7 | | | | | | | 7 |
| São Roque do Pico | 14 | 14 | 28 | | | | | | | 28 |
| Escola Básica e Secundária de São Roque do Pico | 14 | 14 | 28 | | | | | | | 28 |
| EB1,2,3/S/JI de São Roque do Pico | 14 | 14 | 28 | | | | | | | 28 |
| Faial | 53 | 59 | 112 | | 2 | 2 | | | | 114 |
| Horta | 53 | 59 | 112 | | 2 | 2 | | | | 114 |
| Escola Básica Integrada da Horta | 53 | 59 | 112 | | 2 | 2 | | | | 114 |
| EB1,2/EA/JI António José de Ávila | 17 | 19 | 36 | | | | | | | 36 |
| EB1/JI da Feteira | 2 | | 2 | | 1 | 1 | | | | 3 |
| EB1/JI da Vista Alegre, Matriz e Conceição | 7 | 8 | 15 | | | | | | | 15 |
| EB1/JI de Castelo Branco | 2 | 3 | 5 | | | | | | | 5 |
| EB1/JI de Pasteleiro | 9 | 7 | 16 | | | | | | | 16 |
| EB1/JI de Pedro Miguel | 1 | 3 | 4 | | 1 | 1 | | | | 5 |
| EB1/JI do Capelo e Praia do Norte | 1 | 8 | 9 | | | | | | | 9 |
| EB1/JI dos Cedros | 5 | 2 | 7 | | | | | | | 7 |
| EB1/JI dos Flamengos | 9 | 9 | 18 | | | | | | | 18 |
| Flores | 10 | 10 | 20 | | | | | | | 20 |
| Lajes das Flores | 3 | 7 | 10 | | | | | | | 10 |
| Escola Básica e Secundária das Flores | 3 | 7 | 10 | | | | | | | 10 |
| EB1,2/JI das Lajes das Flores | 3 | 7 | 10 | | | | | | | 10 |
| Santa Cruz das Flores | 7 | 3 | 10 | | | | | | | 10 |
| Escola Básica e Secundária das Flores | 7 | 3 | 10 | | | | | | | 10 |
| EB1,2,3/JI/S Padre Maurício de Freitas | 7 | 3 | 10 | | | | | | | 10 |
| Corvo | 1 | 3 | 4 | | 1 | 1 | | | | 5 |
| Corvo | 1 | 3 | 4 | | 1 | 1 | | | | 5 |
| Escola Básica e Secundária Mouzinho da Silveira | 1 | 3 | 4 | | 1 | 1 | | | | 5 |
| EB1,2,3/S Mouzinho da Silveira | 1 | 3 | 4 | | 1 | 1 | | | | 5 |

1º Ciclo do Ensino Básico

Ensino Regular

Rede Pública

Matrículas e aproveitamento por ano de escolaridade e por sexo

4º ano

| Desagregação por Ilha, Concelho, Unidade Orgânica e por Escola | Conclusão | | | Retenção | | | Desistência | | | Total de matrículas |
|---|------------|------------|-------------|-----------|-----------|------------|-------------|----------|----------|------------------------|
| | M | F | MF | M | F | MF | M | F | MF | |
| R. A. Açores | 980 | 976 | 1956 | 66 | 56 | 122 | 1 | 3 | 4 | 2082 |
| Santa Maria | 16 | 24 | 40 | | | | | | | 40 |
| Vila do Porto | 16 | 24 | 40 | | | | | | | 40 |
| Escola Básica e Secundária de Santa Maria | 16 | 24 | 40 | | | | | | | 40 |
| EB1/JI D. António Sousa Braga | 1 | 2 | 3 | | | | | | | 3 |
| EB1/JI de Aeroporto | 3 | 6 | 9 | | | | | | | 9 |
| EB1/JI de São Pedro | 3 | 2 | 5 | | | | | | | 5 |
| EB1/JI de Vila do Porto | 9 | 14 | 23 | | | | | | | 23 |
| São Miguel | 567 | 560 | 1127 | 44 | 35 | 79 | 1 | 3 | 4 | 1210 |
| Lagoa | 78 | 53 | 131 | 2 | 1 | 3 | | | | 134 |
| Escola Básica Integrada da Lagoa | 58 | 36 | 94 | 1 | 1 | 2 | | | | 96 |
| EB1/JI Dr. Francisco Carreiro da Costa | 17 | 5 | 22 | 1 | | 1 | | | | 23 |
| EB1/JI Dr. Francisco Machado Faria e Maia | 9 | 6 | 15 | | | | | | | 15 |
| EB1/JI Dr. José Pereira Botelho | 10 | 8 | 18 | | | | | | | 18 |
| EB1/JI Marquês Jácome Correia | 7 | 5 | 12 | | | | | | | 12 |
| EB1/JI Prof. Octávio Gomes Filipe | 2 | 3 | 5 | | | | | | | 5 |
| EB1/JI Tavares Canário | 11 | 4 | 15 | | 1 | 1 | | | | 16 |
| EB1/JI D. Manuel de Medeiros Guerreiro | 2 | 5 | 7 | | | | | | | 7 |
| Escola Básica Integrada de Água de Pau | 20 | 17 | 37 | 1 | | 1 | | | | 38 |
| EB1,2,3/JI de Água de Pau | 20 | 17 | 37 | 1 | | 1 | | | | 38 |
| Nordeste | 16 | 21 | 37 | | | | | | | 37 |
| Escola Básica e Secundária do Nordeste | 16 | 21 | 37 | | | | | | | 37 |
| EB1/JI de Lomba da Fazenda | 4 | 6 | 10 | | | | | | | 10 |
| EB1/JI de Nordeste | 4 | 6 | 10 | | | | | | | 10 |
| EB1/JI Prof. Manuel Francisco Correia | 8 | 9 | 17 | | | | | | | 17 |
| Ponta Delgada | 255 | 260 | 515 | 13 | 10 | 23 | 1 | 2 | 3 | 541 |
| Escola Básica Integrada dos Arrifes | 31 | 48 | 79 | 5 | 2 | 7 | | | | 86 |
| EB1/JI Cardeal Humberto de Medeiros | 16 | 12 | 28 | 4 | | 4 | | | | 32 |
| EB1/JI da Covoada | 2 | 5 | 7 | | | | | | | 7 |
| EB1/JI da Relva | 2 | 3 | 5 | | | | | | | 5 |
| EB1/JI do Outeiro | 2 | 10 | 12 | | | | | | | 12 |
| EB1/JI dos Milagres | 6 | 9 | 15 | | | | | | | 15 |
| EB1/JI Engº. José Cordeiro | 3 | 9 | 12 | 1 | 2 | 3 | | | | 15 |
| Escola Básica Integrada de Vila de Capelas | 51 | 38 | 89 | 2 | 3 | 5 | | | | 94 |
| EB1 São Vicente Ferreira | 8 | 5 | 13 | | | | | | | 13 |
| EB1,2,3/JI de Vila de Capelas | 8 | 2 | 10 | | 1 | 1 | | | | 11 |
| EB1/JI da Vila de Capelas | 13 | 14 | 27 | 2 | 2 | 4 | | | | 31 |
| EB1/JI de Santo António | 9 | 5 | 14 | | | | | | | 14 |
| EB1/JI de Santa Bárbara | 6 | 6 | 12 | | | | | | | 12 |
| EB1/JI Francisco José de Medeiros | 2 | 4 | 6 | | | | | | | 6 |
| EB1/JI Manuel António Vasconcelos | 5 | 2 | 7 | | | | | | | 7 |
| Escola Básica Integrada de Ginetes | 17 | 22 | 39 | | | | | | | 39 |
| EB1 Dr. Carlos Bettencourt Leça | 5 | 11 | 16 | | | | | | | 16 |
| EB1/JI Comendador Ângelo José Dias | 2 | 4 | 6 | | | | | | | 6 |
| EB1/JI Padre José Cabral Lindo | 2 | 2 | 4 | | | | | | | 4 |
| EB1/JI Padre José Gomes Pereira | 8 | 5 | 13 | | | | | | | 13 |
| Escola Básica Integrada Canto da Maia | 94 | 94 | 188 | 3 | 2 | 5 | | 2 | 2 | 195 |
| EB1,2/JI Canto da Maia | 26 | 32 | 58 | 2 | | 2 | | 1 | 1 | 61 |
| EB1/JI Cecília Meireles | 16 | 4 | 20 | 1 | 1 | 2 | | 1 | 1 | 23 |
| EB1/JI de Ramalho | 14 | 16 | 30 | | | | | | | 30 |
| EB1/JI de São José | 18 | 11 | 29 | | 1 | 1 | | | | 30 |
| EB1/JI Professor Dr. Alexandre Linhares Furtado | 20 | 31 | 51 | | | | | | | 51 |

1º Ciclo do Ensino Básico

Ensino Regular

Rede Pública

Matrículas e aproveitamento por ano de escolaridade e por sexo

4º ano

| Desagregação por Ilha, Concelho, Unidade Orgânica e por Escola | Conclusão | | | Retenção | | | Desistência | | | Total de matrículas |
|---|------------|------------|-------------|-----------|-----------|------------|-------------|----------|----------|------------------------|
| | M | F | MF | M | F | MF | M | F | MF | |
| R. A. Açores | 980 | 976 | 1956 | 66 | 56 | 122 | 1 | 3 | 4 | 2082 |
| Escola Básica Integrada Roberto Ivens | 62 | 58 | 120 | 3 | 3 | 6 | 1 | | 1 | 127 |
| EB1/JI de Livramento | 20 | 13 | 33 | 1 | 1 | 2 | | | | 35 |
| EB1/JI de Matriz | 24 | 18 | 42 | | | | 1 | | 1 | 43 |
| EB1/JI de S. Pedro | 7 | 17 | 24 | 2 | 1 | 3 | | | | 27 |
| EB1/JI de S.Roque | 11 | 10 | 21 | | 1 | 1 | | | | 22 |
| Povoação | 24 | 22 | 46 | 3 | 1 | 4 | | | | 50 |
| Escola Básica e Secundária da Povoação | 24 | 22 | 46 | 3 | 1 | 4 | | | | 50 |
| EB1,2,3/JI de Furnas | 6 | 5 | 11 | | | | | | | 11 |
| EB1/JI da Lomba do Botão | 3 | 2 | 5 | | | | | | | 5 |
| EB1/JI de Lomba do Loução | 7 | 4 | 11 | 1 | 1 | 2 | | | | 13 |
| EB1/JI de Ribeira Quente | 1 | 5 | 6 | | | | | | | 6 |
| EB1/JI Mons. João Mauricio Amaral Ferreira | 5 | 6 | 11 | 2 | | 2 | | | | 13 |
| EB1/JI Prof. José Furtado Leite | 2 | | 2 | | | | | | | 2 |
| Ribeira Grande | 146 | 163 | 309 | 23 | 22 | 45 | | 1 | 1 | 355 |
| Escola Básica Integrada da Maia | 33 | 27 | 60 | | 3 | 3 | | | | 63 |
| EB1/JI de Fenais da Ajuda | 8 | 5 | 13 | | 3 | 3 | | | | 16 |
| EB1/JI Padre Dr. Laudalino da Câmara Moniz de Sá | 7 | 4 | 11 | | | | | | | 11 |
| EB1/JI Professor Amâncio da Câmara Leite | 7 | 5 | 12 | | | | | | | 12 |
| EB1/JI Professor Manuel Jacinto da Ponte | 7 | 9 | 16 | | | | | | | 16 |
| EB1/JI São Brás | 4 | 4 | 8 | | | | | | | 8 |
| Escola Básica Integrada de Rabo de Peixe | 48 | 63 | 111 | 15 | 17 | 32 | | | | 143 |
| EB1,2,3/JI da Vila de Rabo de Peixe | 13 | 28 | 41 | 9 | 5 | 14 | | | | 55 |
| EB1/JI António Medeiros Frazão | 3 | | 3 | 1 | 1 | 2 | | | | 5 |
| EB1/JI António Tavares Torres | 5 | 13 | 18 | 3 | 9 | 12 | | | | 30 |
| EB1/JI D. Paulo José Tavares | 16 | 14 | 30 | 2 | 2 | 4 | | | | 34 |
| EB1/JI Professor António Augusto da Mota Frazão | 11 | 8 | 19 | | | | | | | 19 |
| Escola Básica Integrada da Ribeira Grande | 65 | 73 | 138 | 8 | 2 | 10 | | 1 | 1 | 149 |
| EB1,2/JI Gaspar Frutuoso | 33 | 40 | 73 | 3 | | 3 | | 1 | 1 | 77 |
| EB1/JI da Ribeirinha | 8 | 15 | 23 | 2 | | 2 | | | | 25 |
| EB1/JI de Santa Bárbara | 8 | 6 | 14 | | | | | | | 14 |
| EB1/JI Madre Teresa da Anunciada | 16 | 12 | 28 | 3 | 2 | 5 | | | | 33 |
| Vila Franca do Campo | 48 | 41 | 89 | 3 | 1 | 4 | | | | 93 |
| Escola Básica e Secundária Armando Côrtes-Rodrigues | 35 | 33 | 68 | | 1 | 1 | | | | 69 |
| EB1/JI Francisco Medeiros Garoupa | 6 | 3 | 9 | | 1 | 1 | | | | 10 |
| EB1/JI Padre Manuel Ernesto Ferreira | 13 | 14 | 27 | | | | | | | 27 |
| EB1/JI Prof. António dos Santos Botelho | 16 | 16 | 32 | | | | | | | 32 |
| Escola Básica Integrada de Ponta Garça | 13 | 8 | 21 | 3 | | 3 | | | | 24 |
| EB1,2,3/JI de Ponta Garça | 13 | 8 | 21 | 3 | | 3 | | | | 24 |
| Terceira | 215 | 209 | 424 | 15 | 13 | 28 | | | | 452 |
| Angra do Heroísmo | 136 | 135 | 271 | 14 | 11 | 25 | | | | 296 |
| Escola Básica Integrada de Angra do Heroísmo | 63 | 54 | 117 | 8 | 7 | 15 | | | | 132 |
| EB1,2,3/JI de Angra do Heroísmo | 17 | 13 | 30 | 2 | 2 | 4 | | | | 34 |
| EB1/JI da Ribeirinha | 9 | 7 | 16 | 2 | | 2 | | | | 18 |
| EB1/JI de São João de Deus | 4 | 4 | 8 | 1 | 4 | 5 | | | | 13 |
| EB1/JI Infante D. Henrique | 33 | 30 | 63 | 3 | 1 | 4 | | | | 67 |
| Escola Básica e Secundária de Tomás de Borba | 54 | 59 | 113 | 6 | 4 | 10 | | | | 123 |
| EB1,2,3/JI/S/EA Tomás de Borba | 19 | 19 | 38 | 3 | 1 | 4 | | | | 42 |
| EB1/JI de Cantinho | 4 | 1 | 5 | 1 | | 1 | | | | 6 |
| EB1/JI de Cinco Ribeiras | 3 | 2 | 5 | | | | | | | 5 |
| EB1/JI de Doze Ribeiras e Serreta | 1 | 1 | 2 | 1 | | 1 | | | | 3 |
| EB1/JI de Pico da Urze | 10 | 11 | 21 | | | | | | | 21 |

1º Ciclo do Ensino Básico
Ensino Regular

Rede Pública

Matrículas e aproveitamento por ano de escolaridade e por sexo

4º ano

| Desagregação por Ilha, Concelho, Unidade Orgânica e por Escola | Conclusão | | | Retenção | | | Desistência | | | Total de matrículas |
|---|------------|------------|-------------|-----------|-----------|------------|-------------|----------|----------|------------------------|
| | M | F | MF | M | F | MF | M | F | MF | |
| R. A. Açores | 980 | 976 | 1956 | 66 | 56 | 122 | 1 | 3 | 4 | 2082 |
| EB1/JI de Posto Santo | 2 | 4 | 6 | | | | | | | 6 |
| EB1/JI de S. Bartolomeu | | 3 | 3 | | | | | | | 3 |
| EB1/JI de S. Mateus | 8 | 5 | 13 | | 1 | 1 | | | | 14 |
| EB1/JI de Santa Bárbara | 4 | 9 | 13 | 1 | | 1 | | | | 14 |
| EB1/JI Maximino Fernandes Rocha | 3 | 4 | 7 | | 2 | 2 | | | | 9 |
| Escola Básica Integrada Francisco Ferreira Drummond | 17 | 22 | 39 | | | | | | | 39 |
| EB1,2,3/JI da Vila de São Sebastião | 8 | 9 | 17 | | | | | | | 17 |
| EB1/JI do Porto Judeu | 9 | 13 | 22 | | | | | | | 22 |
| Escola Básica Integrada dos Biscoitos | 2 | | 2 | | | | | | | 2 |
| EB1/JI dos Altares | 2 | | 2 | | | | | | | 2 |
| Praia da Vitória | 79 | 74 | 153 | 1 | 2 | 3 | | | | 156 |
| Escola Básica Integrada da Praia da Vitória | 72 | 67 | 139 | 1 | 2 | 3 | | | | 142 |
| EB1,2,3/JI Francisco Ornelas da Câmara | 21 | 25 | 46 | | 1 | 1 | | | | 47 |
| EB1/JI Base Aérea nº 4 | 5 | 1 | 6 | | | | | | | 6 |
| EB1/JI de Aqualva | 5 | 5 | 10 | | | | | | | 10 |
| EB1/JI de Aldeia Nova | 11 | 5 | 16 | | | | | | | 16 |
| EB1/JI de Cabo da Praia | 2 | 2 | 4 | | | | | | | 4 |
| EB1/JI de Fonte Bastardo | 1 | 1 | 2 | | | | | | | 2 |
| EB1/JI de Porto Martins | 4 | 3 | 7 | 1 | | 1 | | | | 8 |
| EB1/JI de Santa Rita | 4 | 5 | 9 | | | | | | | 9 |
| EB1/JI de São Brás | 2 | 4 | 6 | | | | | | | 6 |
| EB1/JI de Vila Nova | 4 | 3 | 7 | | | | | | | 7 |
| EB1/JI Irmãos Goulart | 7 | 10 | 17 | | 1 | 1 | | | | 18 |
| EB1/JI Padre Lino Vieira Fagundes | 6 | 3 | 9 | | | | | | | 9 |
| Escola Básica Integrada dos Biscoitos | 7 | 7 | 14 | | | | | | | 14 |
| EB1,2,3/JI dos Biscoitos | 7 | 7 | 14 | | | | | | | 14 |
| Graciosa | 13 | 16 | 29 | 1 | | 1 | | | | 30 |
| Santa Cruz da Graciosa | 13 | 16 | 29 | 1 | | 1 | | | | 30 |
| Escola Básica e Secundária da Graciosa | 13 | 16 | 29 | 1 | | 1 | | | | 30 |
| EB1/JI da Luz | 2 | 3 | 5 | | | | | | | 5 |
| EB1/JI de Guadalupe | 4 | 1 | 5 | | | | | | | 5 |
| EB1/JI de Santa Cruz | 4 | 9 | 13 | 1 | | 1 | | | | 14 |
| EB1/JI de Vila da Praia | 3 | 3 | 6 | | | | | | | 6 |
| São Jorge | 41 | 23 | 64 | | | | | | | 64 |
| Calheta | 16 | 7 | 23 | | | | | | | 23 |
| Escola Básica e Secundária da Calheta | 9 | 5 | 14 | | | | | | | 14 |
| EB 1, 2, 3/S/JI Manuel Azevedo da Cunha | 9 | 5 | 14 | | | | | | | 14 |
| Escola Básica Integrada de Vila do Topo | 7 | 2 | 9 | | | | | | | 9 |
| EB1,2,3/JI de Vila do Topo | 7 | 2 | 9 | | | | | | | 9 |
| Velas | 25 | 16 | 41 | | | | | | | 41 |
| Escola Básica e Secundária de Velas | 25 | 16 | 41 | | | | | | | 41 |
| EB1 da Urzelina | 3 | | 3 | | | | | | | 3 |
| EB1, 2, 3/S de Velas | 22 | 16 | 38 | | | | | | | 38 |
| Pico | 50 | 71 | 121 | 6 | 6 | 12 | | | | 133 |
| Lajes do Pico | 9 | 14 | 23 | 1 | | 1 | | | | 24 |
| Escola Básica e Secundária das Lajes do Pico | 9 | 14 | 23 | 1 | | 1 | | | | 24 |
| EB1,2,3/JI/S das Lajes do Pico | 5 | 9 | 14 | 1 | | 1 | | | | 15 |
| EB1,2/JI da Ponta da Ilha | 4 | 1 | 5 | | | | | | | 5 |
| EB1/JI das Ribeiras | | 4 | 4 | | | | | | | 4 |
| Madalena | 25 | 43 | 68 | 3 | 6 | 9 | | | | 77 |
| Escola Básica e Secundária da Madalena | 25 | 43 | 68 | 3 | 6 | 9 | | | | 77 |
| EB 1,2,3/S Cardeal Costa Nunes | 11 | 23 | 34 | 2 | 2 | 4 | | | | 38 |

1º Ciclo do Ensino Básico
Ensino Regular

Rede Pública

Matrículas e aproveitamento por ano de escolaridade e por sexo**4º ano**

| Desagregação por Ilha, Concelho, Unidade Orgânica e por Escola | Conclusão | | | Retenção | | | Desistência | | | Total de matrículas |
|---|------------|------------|-------------|-----------|-----------|------------|-------------|----------|----------|------------------------|
| | M | F | MF | M | F | MF | M | F | MF | |
| R. A. Açores | 980 | 976 | 1956 | 66 | 56 | 122 | 1 | 3 | 4 | 2082 |
| EB1 Candelária | 6 | 8 | 14 | | 1 | 1 | | | | 15 |
| EB1 São Mateus | 5 | 6 | 11 | | 2 | 2 | | | | 13 |
| EB1/JI Bandeiras | 3 | 6 | 9 | 1 | 1 | 2 | | | | 11 |
| São Roque do Pico | 16 | 14 | 30 | 2 | | 2 | | | | 32 |
| Escola Básica e Secundária de São Roque do Pico | 16 | 14 | 30 | 2 | | 2 | | | | 32 |
| EB1,2,3/S/JI de São Roque do Pico | 16 | 14 | 30 | 2 | | 2 | | | | 32 |
| Faial | 52 | 57 | 109 | | 2 | 2 | | | | 111 |
| Horta | 52 | 57 | 109 | | 2 | 2 | | | | 111 |
| Escola Básica Integrada da Horta | 52 | 57 | 109 | | 2 | 2 | | | | 111 |
| EB1,2/EA/JI António José de Ávila | 23 | 26 | 49 | | | | | | | 49 |
| EB1/JI da Feteira | 3 | 1 | 4 | | | | | | | 4 |
| EB1/JI da Vista Alegre, Matriz e Conceição | 10 | 5 | 15 | | 1 | 1 | | | | 16 |
| EB1/JI de Castelo Branco | 1 | 3 | 4 | | 1 | 1 | | | | 5 |
| EB1/JI de Pasteleiro | 1 | 6 | 7 | | | | | | | 7 |
| EB1/JI de Pedro Miguel | 3 | 2 | 5 | | | | | | | 5 |
| EB1/JI do Capelo e Praia do Norte | 1 | 2 | 3 | | | | | | | 3 |
| EB1/JI dos Cedros | 3 | 7 | 10 | | | | | | | 10 |
| EB1/JI dos Flamengos | 7 | 5 | 12 | | | | | | | 12 |
| Flores | 25 | 13 | 38 | | | | | | | 38 |
| Lajes das Flores | 4 | 7 | 11 | | | | | | | 11 |
| Escola Básica e Secundária das Flores | 4 | 7 | 11 | | | | | | | 11 |
| EB1,2/JI das Lajes das Flores | 4 | 7 | 11 | | | | | | | 11 |
| Santa Cruz das Flores | 21 | 6 | 27 | | | | | | | 27 |
| Escola Básica e Secundária das Flores | 21 | 6 | 27 | | | | | | | 27 |
| EB1,2,3/JI/S Padre Maurício de Freitas | 20 | 5 | 25 | | | | | | | 25 |
| EB1/JI de Ponta Delgada | 1 | 1 | 2 | | | | | | | 2 |
| Corvo | 1 | 3 | 4 | | | | | | | 4 |
| Corvo | 1 | 3 | 4 | | | | | | | 4 |
| Escola Básica e Secundária Mouzinho da Silveira | 1 | 3 | 4 | | | | | | | 4 |
| EB1,2,3/S Mouzinho da Silveira | 1 | 3 | 4 | | | | | | | 4 |

1º Ciclo do Ensino Básico
Ensino Regular

Rede Privada

Matrículas e aproveitamento por ano de escolaridade e por sexo

1º ano

| Desagregação por Ilha, Concelho e por entidade | Transição | | | Retenção | | | Desistência | | | Total de matrículas |
|--|------------|-----------|------------|----------|---|----|-------------|---|----|---------------------|
| | M | F | MF | M | F | MF | M | F | MF | |
| R. A. Açores | 121 | 98 | 219 | | | | | | | 219 |
| São Miguel | 93 | 77 | 170 | | | | | | | 170 |
| Ponta Delgada | 93 | 77 | 170 | | | | | | | 170 |
| Colégio Gente de Palmo e Meio | 7 | 2 | 9 | | | | | | | 9 |
| Colégio S. Francisco Xavier | 17 | 15 | 32 | | | | | | | 32 |
| Externato A Passarada | 13 | 11 | 24 | | | | | | | 24 |
| Jardim-Escola João de Deus | 7 | 10 | 17 | | | | | | | 17 |
| Cooperativa de Ensino A Colmeia | 26 | 13 | 39 | | | | | | | 39 |
| Colégio do Castanheiro | 23 | 26 | 49 | | | | | | | 49 |
| Terceira | 17 | 14 | 31 | | | | | | | 31 |
| Angra do Heroísmo | 17 | 14 | 31 | | | | | | | 31 |
| Colégio de Santa Clara | 17 | 14 | 31 | | | | | | | 31 |
| Faial | 11 | 7 | 18 | | | | | | | 18 |
| Horta | 11 | 7 | 18 | | | | | | | 18 |
| Casa de Infância de Stº António | 11 | 7 | 18 | | | | | | | 18 |

1º Ciclo do Ensino Básico
Ensino Regular

Rede Privada

Matrículas e aproveitamento por ano de escolaridade e por sexo

2º ano

| Desagregação por Ilha, Concelho e por entidade | Transição | | | Retenção | | | Desistência | | | Total de matrículas |
|--|------------|------------|------------|----------|----------|----|-------------|---|----|---------------------|
| | M | F | MF | M | F | MF | M | F | MF | |
| R. A. Açores | 121 | 127 | 248 | 1 | 1 | | | | | 249 |
| São Miguel | 99 | 91 | 190 | | | | | | | 190 |
| Ponta Delgada | 99 | 91 | 190 | | | | | | | 190 |
| Colégio Gente de Palmo e Meio | 10 | 5 | 15 | | | | | | | 15 |
| Colégio S. Francisco Xavier | 18 | 10 | 28 | | | | | | | 28 |
| Externato A Passarada | 12 | 13 | 25 | | | | | | | 25 |
| Jardim-Escola João de Deus | 11 | 12 | 23 | | | | | | | 23 |
| Cooperativa de Ensino A Colmeia | 24 | 25 | 49 | | | | | | | 49 |
| Colégio do Castanheiro | 24 | 26 | 50 | | | | | | | 50 |
| Terceira | 15 | 27 | 42 | 1 | 1 | | | | | 43 |
| Angra do Heroísmo | 15 | 27 | 42 | 1 | 1 | | | | | 43 |
| Colégio de Santa Clara | 15 | 27 | 42 | 1 | 1 | | | | | 43 |
| Faial | 7 | 9 | 16 | | | | | | | 16 |
| Horta | 7 | 9 | 16 | | | | | | | 16 |
| Casa de Infância de Stº António | 7 | 9 | 16 | | | | | | | 16 |

1º Ciclo do Ensino Básico
Ensino Regular

Rede Privada

Matrículas e aproveitamento por ano de escolaridade e por sexo

3º ano

| Desagregação por Ilha, Concelho e por entidade | Transição | | | Retenção | | | Desistência | | | Total de matrículas |
|--|------------|------------|------------|----------|---|----|-------------|---|----------|---------------------|
| | M | F | MF | M | F | MF | M | F | MF | |
| R. A. Açores | 106 | 115 | 221 | | | | | | | 222 |
| São Miguel | 81 | 94 | 175 | | | | 1 | | 1 | 176 |
| Ponta Delgada | 81 | 94 | 175 | | | | 1 | | 1 | 176 |
| Colégio Gente de Palmo e Meio | 8 | 8 | 16 | | | | | | | 16 |
| Colégio S. Francisco Xavier | 16 | 22 | 38 | | | | | | | 38 |
| Externato A Passarada | 12 | 12 | 24 | | | | | | | 24 |
| Jardim-Escola João de Deus | 9 | 8 | 17 | | | | | | | 17 |
| Cooperativa de Ensino A Colmeia | 19 | 18 | 37 | | | | | | | 37 |
| Colégio do Castanheiro | 17 | 26 | 43 | | | | 1 | | 1 | 44 |
| Terceira | 15 | 16 | 31 | | | | | | | 31 |
| Angra do Heroísmo | 15 | 16 | 31 | | | | | | | 31 |
| Colégio de Santa Clara | 15 | 16 | 31 | | | | | | | 31 |
| Faial | 10 | 5 | 15 | | | | | | | 15 |
| Horta | 10 | 5 | 15 | | | | | | | 15 |
| Casa de Infância de Stº António | 10 | 5 | 15 | | | | | | | 15 |

1º Ciclo do Ensino Básico
Ensino Regular

Rede Privada

Matrículas e aproveitamento por ano de escolaridade e por sexo

4º ano

| Desagregação por Ilha, Concelho e por entidade | Conclusão | | | Retenção | | | Desistência | | | Total de matrículas |
|--|------------|------------|------------|----------|---|----------|-------------|---|----|---------------------|
| | M | F | MF | M | F | MF | M | F | MF | |
| R. A. Açores | 104 | 114 | 218 | | | | | | | 219 |
| São Miguel | 80 | 90 | 170 | 1 | | 1 | | | | 171 |
| Ponta Delgada | 80 | 90 | 170 | 1 | | 1 | | | | 171 |
| Colégio Gente de Palmo e Meio | | | | | | | | | | |
| Colégio S. Francisco Xavier | 17 | 21 | 38 | | | | | | | 38 |
| Externato A Passarada | 14 | 11 | 25 | | | | | | | 25 |
| Jardim-Escola João de Deus | 5 | 12 | 17 | | | | | | | 17 |
| Cooperativa de Ensino A Colmeia | 23 | 22 | 45 | | | | | | | 45 |
| Colégio do Castanheiro | 21 | 24 | 45 | 1 | | 1 | | | | 46 |
| Terceira | 18 | 15 | 33 | | | | | | | 33 |
| Angra do Heroísmo | 18 | 15 | 33 | | | | | | | 33 |
| Colégio de Santa Clara | 18 | 15 | 33 | | | | | | | 33 |
| Faial | 6 | 9 | 15 | | | | | | | 15 |
| Horta | 6 | 9 | 15 | | | | | | | 15 |
| Casa de Infância de Stº António | 6 | 9 | 15 | | | | | | | 15 |

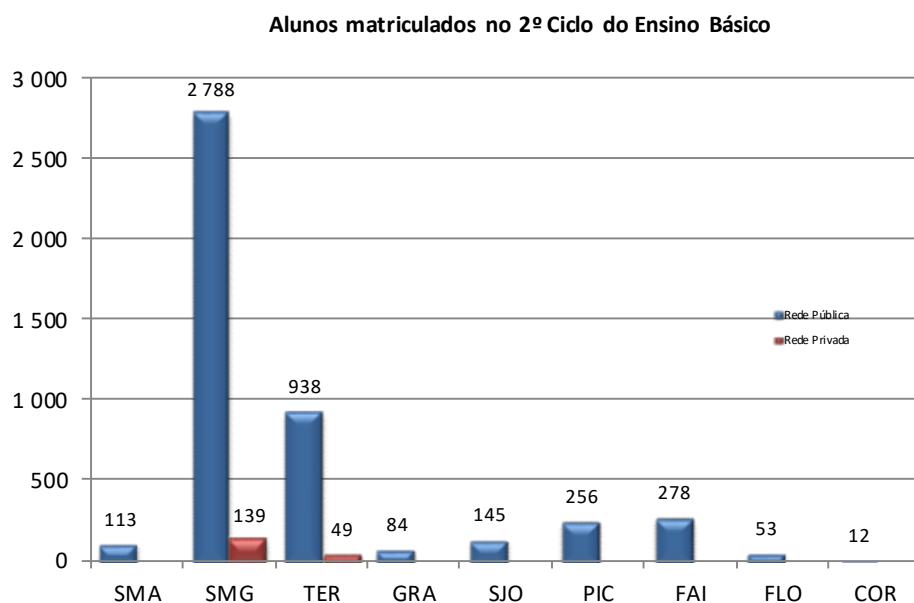
2.º Ciclo do Ensino Básico – Ensino Regular

A população escolar neste ciclo de ensino regista no ano letivo de 2022/23, na rede pública e privada, 4855 alunos matriculados (menos 200 alunos que no ano letivo de 2021/2022).

Na rede pública esta modalidade de ensino é ministrada pelas Escolas Básicas Integradas, com ou sem o ensino secundário.

Na rede privada é ministrado apenas nas ilhas de São Miguel e da Terceira, registando 188 alunos matriculados, ou seja, 3,9% do total no 2º CEB.

A taxa de feminidade é de 49,2%.



2º Ciclo do Ensino Básico

Ensino Regular

Rede Pública

Matrículas e aproveitamento por ano de escolaridade e por sexo

5º ano

| Desagregação por Ilha, Concelho, Unidade Orgânica e por Escola | Transição | | | Retenção | | | Desistência | | | Total de matrículas |
|---|-------------|-------------|-------------|-----------|-----------|-----------|-------------|----------|----------|------------------------|
| | M | F | MF | M | F | MF | M | F | MF | |
| R. A. Açores | 1079 | 1048 | 2127 | 45 | 26 | 71 | 3 | 2 | 5 | 2203 |
| Santa Maria | 28 | 22 | 50 | 1 | | 1 | | | | 51 |
| Vila do Porto | 28 | 22 | 50 | 1 | | 1 | | | | 51 |
| Escola Básica e Secundária de Santa Maria | 28 | 22 | 50 | 1 | | 1 | | | | 51 |
| Escola Básica e Secundária 2,3/S Bento Rodrigues | 28 | 22 | 50 | 1 | | 1 | | | | 51 |
| São Miguel | 640 | 609 | 1249 | 30 | 10 | 40 | 1 | | 1 | 1290 |
| Lagoa | 67 | 62 | 129 | 1 | | 1 | | | | 130 |
| Escola Básica Integrada da Lagoa | 49 | 46 | 95 | 1 | | 1 | | | | 96 |
| EB2 Pe. João José do Amaral | 49 | 46 | 95 | 1 | | 1 | | | | 96 |
| Escola Básica Integrada de Água de Pau | 18 | 16 | 34 | | | | | | | 34 |
| EB1,2,3/JI de Água de Pau | 18 | 16 | 34 | | | | | | | 34 |
| Nordeste | 26 | 13 | 39 | | | | | | | 39 |
| Escola Básica e Secundária do Nordeste | 26 | 13 | 39 | | | | | | | 39 |
| EB2,3/S do Nordeste | 26 | 13 | 39 | | | | | | | 39 |
| Ponta Delgada | 325 | 302 | 627 | 14 | 6 | 20 | 1 | | 1 | 648 |
| Escola Básica Integrada dos Arrifes | 28 | 35 | 63 | | | | | | | 63 |
| EB 2,3 de Arrifes | 28 | 35 | 63 | | | | | | | 63 |
| Escola Básica Integrada de Vila de Capelas | 58 | 40 | 98 | 8 | | 8 | 1 | | 1 | 107 |
| EB1,2,3/JI de Vila de Capelas | 58 | 40 | 98 | 8 | | 8 | 1 | | 1 | 107 |
| Escola Básica Integrada de Ginetes | 23 | 12 | 35 | 2 | 1 | 3 | | | | 38 |
| EB2,3 de Ginetes | 23 | 12 | 35 | 2 | 1 | 3 | | | | 38 |
| Escola Básica Integrada Canto da Maia | 119 | 106 | 225 | 4 | 5 | 9 | | | | 234 |
| EB1,2/JI Canto da Maia | 119 | 106 | 225 | 4 | 5 | 9 | | | | 234 |
| Escola Básica Integrada Roberto Ivens | 97 | 109 | 206 | | | | | | | 206 |
| EB2 Roberto Ivens | 97 | 109 | 206 | | | | | | | 206 |
| Povoação | 19 | 26 | 45 | 3 | | 3 | | | | 48 |
| Escola Básica e Secundária da Povoação | 19 | 26 | 45 | 3 | | 3 | | | | 48 |
| EB1,2,3/JI de Furnas | 8 | 9 | 17 | 1 | | 1 | | | | 18 |
| EB2,3/S Maria Isabel do Carmo Medeiros | 11 | 17 | 28 | 2 | | 2 | | | | 30 |
| Ribeira Grande | 142 | 159 | 301 | 6 | 1 | 7 | | | | 308 |
| Escola Básica Integrada da Maia | 22 | 21 | 43 | 3 | 1 | 4 | | | | 47 |
| EB 2,3 da Maia | 22 | 21 | 43 | 3 | 1 | 4 | | | | 47 |
| Escola Básica Integrada de Rabo de Peixe | 59 | 65 | 124 | 2 | | 2 | | | | 126 |
| EB1,2,3/JI da Vila de Rabo de Peixe | 59 | 65 | 124 | 2 | | 2 | | | | 126 |
| Escola Básica Integrada da Ribeira Grande | 61 | 73 | 134 | 1 | | 1 | | | | 135 |
| EB1,2/JI Gaspar Frutuoso | 61 | 73 | 134 | 1 | | 1 | | | | 135 |
| Vila Franca do Campo | 61 | 47 | 108 | 6 | 3 | 9 | | | | 117 |
| Escola Básica e Secundária Armando Côrtes-Rodrigues | 40 | 32 | 72 | 6 | 3 | 9 | | | | 81 |
| EB2,3/S Armando Côrtes-Rodrigues | 40 | 32 | 72 | 6 | 3 | 9 | | | | 81 |
| Escola Básica Integrada de Ponta Garça | 21 | 15 | 36 | | | | | | | 36 |
| EB1,2,3/JI de Ponta Garça | 21 | 15 | 36 | | | | | | | 36 |
| Terceira | 202 | 228 | 430 | 12 | 14 | 26 | | 2 | 2 | 458 |
| Angra do Heroísmo | 127 | 155 | 282 | 11 | 13 | 24 | | | | 306 |
| Escola Básica Integrada de Angra do Heroísmo | 63 | 75 | 138 | 9 | 13 | 22 | | | | 160 |
| EB1,2,3/JI de Angra do Heroísmo | 63 | 75 | 138 | 9 | 13 | 22 | | | | 160 |
| Escola Básica e Secundária de Tomás de Borba | 43 | 55 | 98 | 2 | | 2 | | | | 100 |
| EB1,2,3/JI/S/EA Tomás de Borba | 43 | 55 | 98 | 2 | | 2 | | | | 100 |
| Escola Básica Integrada Francisco Ferreira Drummond | 21 | 25 | 46 | | | | | | | 46 |
| EB1,2,3/JI da Vila de São Sebastião | 21 | 25 | 46 | | | | | | | 46 |
| Praia da Vitória | 75 | 73 | 148 | 1 | 1 | 2 | | 2 | 2 | 152 |
| Escola Básica Integrada da Praia da Vitória | 62 | 64 | 126 | 1 | 1 | 2 | | 2 | 2 | 130 |
| EB1,2,3/JI Francisco Ornelas da Câmara | 62 | 64 | 126 | 1 | 1 | 2 | | 2 | 2 | 130 |
| Escola Básica Integrada dos Biscoitos | 13 | 9 | 22 | | | | | | | 22 |
| EB1,2,3/JI dos Biscoitos | 13 | 9 | 22 | | | | | | | 22 |

2º Ciclo do Ensino Básico
Ensino Regular

Rede Pública

Matrículas e aproveitamento por ano de escolaridade e por sexo

5º ano

| Desagregação por Ilha, Concelho, Unidade Orgânica e por Escola | Transição | | | Retenção | | | Desistência | | | Total de matrículas |
|---|-------------|-------------|-------------|-----------|-----------|-----------|-------------|----------|----------|------------------------|
| | M | F | MF | M | F | MF | M | F | MF | |
| R. A. Açores | 1079 | 1048 | 2127 | 45 | 26 | 71 | 3 | 2 | 5 | 2203 |
| Graciosa | 25 | 19 | 44 | | | | | | | 44 |
| Santa Cruz da Graciosa | 25 | 19 | 44 | | | | | | | 44 |
| Escola Básica e Secundária da Graciosa | 25 | 19 | 44 | | | | | | | 44 |
| EB2,3/S da Graciosa | 25 | 19 | 44 | | | | | | | 44 |
| São Jorge | 29 | 32 | 61 | | | | | | | 61 |
| Calheta | 15 | 14 | 29 | | | | | | | 29 |
| Escola Básica e Secundária da Calheta | 9 | 9 | 18 | | | | | | | 18 |
| EB 1, 2, 3/S/JI Manuel Azevedo da Cunha | 9 | 9 | 18 | | | | | | | 18 |
| Escola Básica Integrada de Vila do Topo | 6 | 5 | 11 | | | | | | | 11 |
| EB1,2,3/JI de Vila do Topo | 6 | 5 | 11 | | | | | | | 11 |
| Velas | 14 | 18 | 32 | | | | | | | 32 |
| Escola Básica e Secundária de Velas | 14 | 18 | 32 | | | | | | | 32 |
| EB1, 2, 3/S de Velas | 14 | 18 | 32 | | | | | | | 32 |
| Pico | 59 | 71 | 130 | 1 | 2 | 3 | | | | 133 |
| Lajes do Pico | 16 | 26 | 42 | | 1 | 1 | | | | 43 |
| Escola Básica e Secundária das Lajes do Pico | 16 | 26 | 42 | | 1 | 1 | | | | 43 |
| EB1,2,3/JI/S das Lajes do Pico | 12 | 15 | 27 | | | | | | | 27 |
| EB1,2/JI da Ponta da Ilha | 4 | 11 | 15 | | 1 | 1 | | | | 16 |
| Madalena | 35 | 31 | 66 | 1 | | 1 | | | | 67 |
| Escola Básica e Secundária da Madalena | 35 | 31 | 66 | 1 | | 1 | | | | 67 |
| EB 1,2,3/S Cardeal Costa Nunes | 35 | 31 | 66 | 1 | | 1 | | | | 67 |
| São Roque do Pico | 8 | 14 | 22 | | 1 | 1 | | | | 23 |
| Escola Básica e Secundária de São Roque do Pico | 8 | 14 | 22 | | 1 | 1 | | | | 23 |
| EB1,2,3/S/JI de São Roque do Pico | 8 | 14 | 22 | | 1 | 1 | | | | 23 |
| Faial | 79 | 50 | 129 | | | | 1 | | 1 | 130 |
| Horta | 79 | 50 | 129 | | | | 1 | | 1 | 130 |
| Escola Básica Integrada da Horta | 79 | 50 | 129 | | | | 1 | | 1 | 130 |
| EB1,2/EA/JI António José de Ávila | 79 | 50 | 129 | | | | 1 | | 1 | 130 |
| Flores | 15 | 11 | 26 | | | | 1 | | 1 | 27 |
| Lajes das Flores | 5 | 3 | 8 | | | | | | | 8 |
| Escola Básica e Secundária das Flores | 5 | 3 | 8 | | | | | | | 8 |
| EB1,2/JI das Lajes das Flores | 5 | 3 | 8 | | | | | | | 8 |
| Santa Cruz das Flores | 10 | 8 | 18 | | | | 1 | | 1 | 19 |
| Escola Básica e Secundária das Flores | 10 | 8 | 18 | | | | 1 | | 1 | 19 |
| EB1,2,3/JI/S Padre Maurício de Freitas | 10 | 8 | 18 | | | | 1 | | 1 | 19 |
| Corvo | 2 | 6 | 8 | 1 | | 1 | | | | 9 |
| Corvo | 2 | 6 | 8 | 1 | | 1 | | | | 9 |
| Escola Básica e Secundária Mouzinho da Silveira | 2 | 6 | 8 | 1 | | 1 | | | | 9 |
| EB1,2,3/S Mouzinho da Silveira | 2 | 6 | 8 | 1 | | 1 | | | | 9 |

2º Ciclo do Ensino Básico
Ensino Regular

Rede Pública

Matrículas e aproveitamento por ano de escolaridade e por sexo

6º ano

| Desagregação por Ilha, Concelho, Unidade Orgânica e por Escola | Conclusão | | | Retenção | | | Desistência | | | Total de matrículas |
|---|-------------|-------------|-------------|-----------|-----------|------------|-------------|----------|----------|------------------------|
| | M | F | MF | M | F | MF | M | F | MF | |
| R. A. Açores | 1144 | 1178 | 2322 | 91 | 45 | 136 | 4 | 2 | 6 | 2464 |
| Santa Maria | 26 | 29 | 55 | 5 | 2 | 7 | | | | 62 |
| Vila do Porto | 26 | 29 | 55 | 5 | 2 | 7 | | | | 62 |
| Escola Básica e Secundária de Santa Maria | 26 | 29 | 55 | 5 | 2 | 7 | | | | 62 |
| Escola Básica e Secundária 2,3/S Bento Rodrigues | 26 | 29 | 55 | 5 | 2 | 7 | | | | 62 |
| São Miguel | 705 | 722 | 1427 | 43 | 23 | 66 | 3 | 2 | 5 | 1498 |
| Lagoa | 77 | 71 | 148 | | | | | | | 148 |
| Escola Básica Integrada da Lagoa | 57 | 47 | 104 | | | | | | | 104 |
| EB2 Pe. João José do Amaral | 57 | 47 | 104 | | | | | | | 104 |
| Escola Básica Integrada de Água de Pau | 20 | 24 | 44 | | | | | | | 44 |
| EB1,2,3/II de Água de Pau | 20 | 24 | 44 | | | | | | | 44 |
| Nordeste | 19 | 15 | 34 | | | | | | | 34 |
| Escola Básica e Secundária do Nordeste | 19 | 15 | 34 | | | | | | | 34 |
| EB2,3/S do Nordeste | 19 | 15 | 34 | | | | | | | 34 |
| Ponta Delgada | 360 | 346 | 706 | 17 | 10 | 27 | 2 | | 2 | 735 |
| Escola Básica Integrada dos Arrifes | 39 | 40 | 79 | 1 | 3 | 4 | | | | 83 |
| EB 2,3 de Arrifes | 39 | 40 | 79 | 1 | 3 | 4 | | | | 83 |
| Escola Básica Integrada de Vila de Capelas | 47 | 46 | 93 | 6 | 1 | 7 | | | | 100 |
| EB1,2,3/II de Vila de Capelas | 47 | 46 | 93 | 6 | 1 | 7 | | | | 100 |
| Escola Básica Integrada de Ginetes | 20 | 25 | 45 | 3 | | 3 | 1 | | 1 | 49 |
| EB2,3 de Ginetes | 20 | 25 | 45 | 3 | | 3 | 1 | | 1 | 49 |
| Escola Básica Integrada Canto da Maia | 131 | 113 | 244 | 5 | 5 | 10 | 1 | | 1 | 255 |
| EB1,2/II Canto da Maia | 131 | 113 | 244 | 5 | 5 | 10 | 1 | | 1 | 255 |
| Escola Básica Integrada Roberto Ivens | 123 | 122 | 245 | 2 | 1 | 3 | | | | 248 |
| EB2 Roberto Ivens | 123 | 122 | 245 | 2 | 1 | 3 | | | | 248 |
| Povoação | 26 | 27 | 53 | | 1 | 1 | | 1 | 1 | 55 |
| Escola Básica e Secundária da Povoação | 26 | 27 | 53 | | 1 | 1 | | 1 | 1 | 55 |
| EB1,2,3/II de Furnas | 10 | 11 | 21 | | 1 | 1 | | | | 22 |
| EB2,3/S Maria Isabel do Carmo Medeiros | 16 | 16 | 32 | | | | | 1 | 1 | 33 |
| Ribeira Grande | 170 | 212 | 382 | 26 | 12 | 38 | 1 | 1 | 2 | 422 |
| Escola Básica Integrada da Maia | 26 | 37 | 63 | 5 | 2 | 7 | | | | 70 |
| EB 2,3 da Maia | 26 | 37 | 63 | 5 | 2 | 7 | | | | 70 |
| Escola Básica Integrada de Rabo de Peixe | 71 | 91 | 162 | 20 | 10 | 30 | | | | 192 |
| EB1,2,3/II da Vila de Rabo de Peixe | 71 | 91 | 162 | 20 | 10 | 30 | | | | 192 |
| Escola Básica Integrada da Ribeira Grande | 73 | 84 | 157 | 1 | | 1 | 1 | 1 | 2 | 160 |
| EB1,2/II Gaspar Frutuoso | 73 | 84 | 157 | 1 | | 1 | 1 | 1 | 2 | 160 |
| Vila Franca do Campo | 53 | 51 | 104 | | | | | | | 104 |
| Escola Básica e Secundária Armando Côrtes-Rodrigues | 38 | 45 | 83 | | | | | | | 83 |
| EB2,3/S Armando Côrtes-Rodrigues | 38 | 45 | 83 | | | | | | | 83 |
| Escola Básica Integrada de Ponta Garça | 15 | 6 | 21 | | | | | | | 21 |
| EB1,2,3/II de Ponta Garça | 15 | 6 | 21 | | | | | | | 21 |
| Terceira | 204 | 228 | 432 | 29 | 18 | 47 | 1 | | 1 | 480 |
| Angra do Heroísmo | 114 | 137 | 251 | 19 | 13 | 32 | 1 | | 1 | 284 |
| Escola Básica Integrada de Angra do Heroísmo | 58 | 62 | 120 | 9 | 10 | 19 | 1 | | 1 | 140 |
| EB1,2,3/II de Angra do Heroísmo | 58 | 62 | 120 | 9 | 10 | 19 | 1 | | 1 | 140 |
| Escola Básica e Secundária de Tomás de Borba | 43 | 57 | 100 | 4 | | 4 | | | | 104 |
| EB1,2,3/II/S/EA Tomás de Borba | 43 | 57 | 100 | 4 | | 4 | | | | 104 |
| Escola Básica Integrada Francisco Ferreira Drummond | 13 | 18 | 31 | 6 | 3 | 9 | | | | 40 |
| EB1,2,3/II da Vila de São Sebastião | 13 | 18 | 31 | 6 | 3 | 9 | | | | 40 |
| Praia da Vitória | 90 | 91 | 181 | 10 | 5 | 15 | | | | 196 |
| Escola Básica Integrada da Praia da Vitória | 75 | 79 | 154 | 10 | 5 | 15 | | | | 169 |
| EB1,2,3/II Francisco Ornelas da Câmara | 75 | 79 | 154 | 10 | 5 | 15 | | | | 169 |
| Escola Básica Integrada dos Biscoitos | 15 | 12 | 27 | | | | | | | 27 |
| EB1,2,3/II dos Biscoitos | 15 | 12 | 27 | | | | | | | 27 |

2º Ciclo do Ensino Básico
Ensino Regular

Rede Pública

Matrículas e aproveitamento por ano de escolaridade e por sexo**6º ano**

| Desagregação por Ilha, Concelho, Unidade Orgânica e por Escola | Conclusão | | | Retenção | | | Desistência | | | Total de matrículas |
|---|-------------|-------------|-------------|-----------|-----------|------------|-------------|----------|----------|------------------------|
| | M | F | MF | M | F | MF | M | F | MF | |
| R. A. Açores | 1144 | 1178 | 2322 | 91 | 45 | 136 | 4 | 2 | 6 | 2464 |
| Graciosa | 23 | 16 | 39 | 1 | | 1 | | | | 40 |
| Santa Cruz da Graciosa | 23 | 16 | 39 | 1 | | 1 | | | | 40 |
| Escola Básica e Secundária da Graciosa | 23 | 16 | 39 | 1 | | 1 | | | | 40 |
| EB2,3/S da Graciosa | 23 | 16 | 39 | 1 | | 1 | | | | 40 |
| São Jorge | 42 | 34 | 76 | 6 | 2 | 8 | | | | 84 |
| Calheta | 10 | 19 | 29 | 4 | 1 | 5 | | | | 34 |
| Escola Básica e Secundária da Calheta | 5 | 13 | 18 | 4 | 1 | 5 | | | | 23 |
| EB 1, 2, 3/S/JI Manuel Azevedo da Cunha | 5 | 13 | 18 | 4 | 1 | 5 | | | | 23 |
| Escola Básica Integrada de Vila do Topo | 5 | 6 | 11 | | | | | | | 11 |
| EB1,2,3/JI de Vila do Topo | 5 | 6 | 11 | | | | | | | 11 |
| Velas | 32 | 15 | 47 | 2 | 1 | 3 | | | | 50 |
| Escola Básica e Secundária de Velas | 32 | 15 | 47 | 2 | 1 | 3 | | | | 50 |
| EB1, 2, 3/S de Velas | 32 | 15 | 47 | 2 | 1 | 3 | | | | 50 |
| Pico | 66 | 54 | 120 | 3 | | 3 | | | | 123 |
| Lajes do Pico | 23 | 18 | 41 | | | | | | | 41 |
| Escola Básica e Secundária das Lajes do Pico | 23 | 18 | 41 | | | | | | | 41 |
| EB1,2,3/JI/S das Lajes do Pico | 11 | 16 | 27 | | | | | | | 27 |
| EB1,2/JI da Ponta da Ilha | 12 | 2 | 14 | | | | | | | 14 |
| Madalena | 26 | 17 | 43 | 3 | | 3 | | | | 46 |
| Escola Básica e Secundária da Madalena | 26 | 17 | 43 | 3 | | 3 | | | | 46 |
| EB 1,2,3/S Cardeal Costa Nunes | 26 | 17 | 43 | 3 | | 3 | | | | 46 |
| São Roque do Pico | 17 | 19 | 36 | | | | | | | 36 |
| Escola Básica e Secundária de São Roque do Pico | 17 | 19 | 36 | | | | | | | 36 |
| EB1,2,3/S/JI de São Roque do Pico | 17 | 19 | 36 | | | | | | | 36 |
| Faial | 62 | 82 | 144 | 4 | | 4 | | | | 148 |
| Horta | 62 | 82 | 144 | 4 | | 4 | | | | 148 |
| Escola Básica Integrada da Horta | 62 | 82 | 144 | 4 | | 4 | | | | 148 |
| EB1,2/EA/JI António José de Ávila | 62 | 82 | 144 | 4 | | 4 | | | | 148 |
| Flores | 13 | 13 | 26 | | | | | | | 26 |
| Lajes das Flores | 6 | 6 | 12 | | | | | | | 12 |
| Escola Básica e Secundária das Flores | 6 | 6 | 12 | | | | | | | 12 |
| EB1,2/JI das Lajes das Flores | 6 | 6 | 12 | | | | | | | 12 |
| Santa Cruz das Flores | 7 | 7 | 14 | | | | | | | 14 |
| Escola Básica e Secundária das Flores | 7 | 7 | 14 | | | | | | | 14 |
| EB1,2,3/JI/S Padre Maurício de Freitas | 7 | 7 | 14 | | | | | | | 14 |
| Corvo | 3 | | 3 | | | | | | | 3 |
| Corvo | 3 | | 3 | | | | | | | 3 |
| Escola Básica e Secundária Mouzinho da Silveira | 3 | | 3 | | | | | | | 3 |
| EB1,2,3/S Mouzinho da Silveira | 3 | | 3 | | | | | | | 3 |

2º Ciclo do Ensino Básico**Ensino Regular****Rede Privada****Matrículas e aproveitamento por ano de escolaridade e por sexo****5º ano**

| Desagregação por Ilha, Concelho e por entidade | Transição | | | Retenção | | | Desistência | | | Total de matrículas |
|--|-----------|-----------|------------|----------|---|----|-------------|---|----|---------------------|
| | M | F | MF | M | F | MF | M | F | MF | |
| R. A. Açores | 55 | 48 | 103 | | | | | | | 103 |
| São Miguel | 41 | 35 | 76 | | | | | | | 76 |
| Ponta Delgada | 41 | 35 | 76 | | | | | | | 76 |
| Colégio S. Francisco Xavier | 14 | 7 | 21 | | | | | | | 21 |
| Jardim João de Deus de Ponta Delgada | 7 | 12 | 19 | | | | | | | 19 |
| Colégio do Castanheiro | 20 | 16 | 36 | | | | | | | 36 |
| Terceira | 14 | 13 | 27 | | | | | | | 27 |
| Angra do Heroísmo | 14 | 13 | 27 | | | | | | | 27 |
| Colégio de Santa Clara | 14 | 13 | 27 | | | | | | | 27 |

2º Ciclo do Ensino Básico**Ensino Regular****Rede Privada****Matrículas e aproveitamento por ano de escolaridade e por sexo****6º ano**

| Desagregação por Ilha, Concelho e por entidade | Conclusão | | | Retenção | | | Desistência | | | Total de matrículas |
|--|-----------|-----------|-----------|----------|---|----|-------------|---|----|---------------------|
| | M | F | MF | M | F | MF | M | F | MF | |
| R. A. Açores | 44 | 41 | 85 | | | | | | | 85 |
| São Miguel | 30 | 33 | 63 | | | | | | | 63 |
| Ponta Delgada | 30 | 33 | 63 | | | | | | | 63 |
| Colégio S. Francisco Xavier | | | | | | | | | | |
| Jardim João de Deus de Ponta Delgada | 5 | 9 | 14 | | | | | | | 14 |
| Colégio do Castanheiro | 25 | 24 | 49 | | | | | | | 49 |
| Terceira | 14 | 8 | 22 | | | | | | | 22 |
| Angra do Heroísmo | 14 | 8 | 22 | | | | | | | 22 |
| Colégio de Santa Clara | 14 | 8 | 22 | | | | | | | 22 |

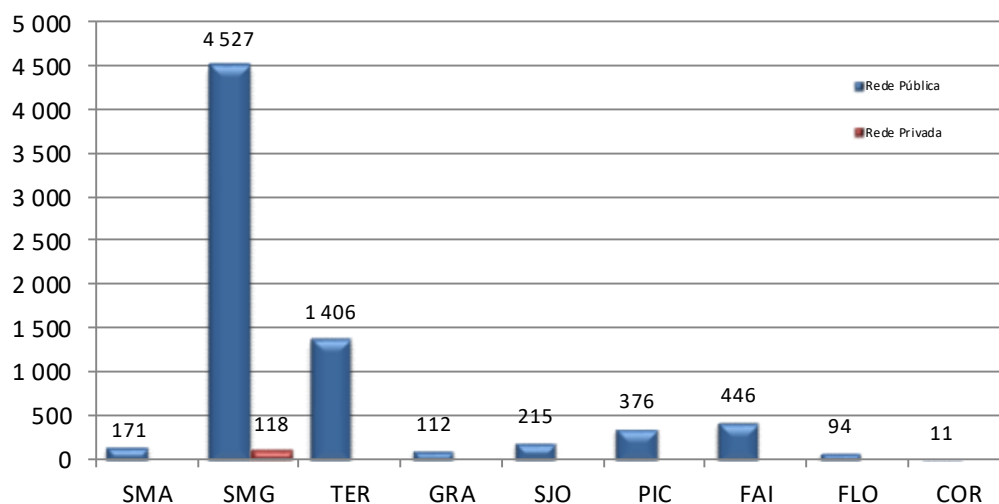
3.º Ciclo do Ensino Básico – Ensino Regular

A população escolar neste ciclo de ensino regista no ano letivo 2022/23, na rede pública e privada, 7476 alunos (mais 14 alunos que no ano letivo de 2021/2022).

Este ciclo de ensino é ministrado nas escolas da rede pública (Básicas Integradas e Secundárias). A ilha de S. Miguel é a única que tem oferta da rede privada, a qual representa 1,6 % do total de matrículas neste ciclo.

A taxa de feminidade é de 50,0%.

Alunos matriculados no 3º Ciclo do Ensino Básico



3º Ciclo do Ensino Básico

Ensino Regular

Rede Pública

Matrículas e aproveitamento por ano de escolaridade e por sexo

7º ano

| Desagregação por Ilha, Concelho, Unidade Orgânica e por Escola | Transição | | | Retenção | | | Desistência | | | Total de matrículas |
|---|-------------|-------------|-------------|------------|------------|------------|-------------|----------|----------|------------------------|
| | M | F | MF | M | F | MF | M | F | MF | |
| R. A. Açores | 1131 | 1125 | 2256 | 150 | 130 | 280 | 5 | 2 | 7 | 2543 |
| Santa Maria | 18 | 21 | 39 | 11 | 4 | 15 | | | | 54 |
| Vila do Porto | 18 | 21 | 39 | 11 | 4 | 15 | | | | 54 |
| Escola Básica e Secundária de Santa Maria | 18 | 21 | 39 | 11 | 4 | 15 | | | | 54 |
| Escola Básica e Secundária 2,3/S Bento Rodrigues | 18 | 21 | 39 | 11 | 4 | 15 | | | | 54 |
| São Miguel | 680 | 698 | 1378 | 109 | 89 | 198 | 5 | 2 | 7 | 1583 |
| Lagoa | 87 | 75 | 162 | 8 | 1 | 9 | | 1 | 1 | 172 |
| Escola Básica Integrada de Água de Pau | 16 | 16 | 32 | | | | | 1 | 1 | 33 |
| EB1,2,3/JI de Água de Pau | 16 | 16 | 32 | | | | | 1 | 1 | 33 |
| Escola Secundária de Lagoa | 71 | 59 | 130 | 8 | 1 | 9 | | | | 139 |
| Escola Secundária de Lagoa | 71 | 59 | 130 | 8 | 1 | 9 | | | | 139 |
| Nordeste | 22 | 32 | 54 | 2 | 2 | 4 | 2 | | 2 | 60 |
| Escola Básica e Secundária do Nordeste | 22 | 32 | 54 | 2 | 2 | 4 | 2 | | 2 | 60 |
| EB2,3/S do Nordeste | 22 | 32 | 54 | 2 | 2 | 4 | 2 | | 2 | 60 |
| Ponta Delgada | 349 | 352 | 701 | 67 | 44 | 111 | | | | 812 |
| Escola Básica Integrada dos Arrifes | 34 | 37 | 71 | 11 | 7 | 18 | | | | 89 |
| EB 2,3 de Arrifes | 34 | 37 | 71 | 11 | 7 | 18 | | | | 89 |
| Escola Básica Integrada de Vila de Capelas | 14 | 27 | 41 | 9 | 3 | 12 | | | | 53 |
| EB1,2,3/JI de Vila de Capelas | 14 | 27 | 41 | 9 | 3 | 12 | | | | 53 |
| Escola Básica Integrada de Ginetes | 62 | 74 | 136 | 11 | 7 | 18 | | | | 154 |
| EB2,3 de Ginetes | 62 | 74 | 136 | 11 | 7 | 18 | | | | 154 |
| ES Antero de Quental | 45 | 49 | 94 | 17 | 7 | 24 | | | | 118 |
| Escola Secundária Antero de Quental | 45 | 49 | 94 | 17 | 7 | 24 | | | | 118 |
| Escola Secundária Domingos Rebelo | 33 | 20 | 53 | 11 | 8 | 19 | | | | 72 |
| Escola Secundária Domingos Rebelo | 33 | 20 | 53 | 11 | 8 | 19 | | | | 72 |
| Escola Secundária das Laranjeiras | 161 | 145 | 306 | 8 | 12 | 20 | | | | 326 |
| Escola Secundária das Laranjeiras | 161 | 145 | 306 | 8 | 12 | 20 | | | | 326 |
| Povoação | 21 | 16 | 37 | 4 | 7 | 11 | | | | 48 |
| Escola Básica e Secundária da Povoação | 21 | 16 | 37 | 4 | 7 | 11 | | | | 48 |
| EB1,2,3/JI de Furnas | 8 | 9 | 17 | 2 | 2 | 4 | | | | 21 |
| EB2,3/S Maria Isabel do Carmo Medeiros | 13 | 7 | 20 | 2 | 5 | 7 | | | | 27 |
| Ribeira Grande | 157 | 169 | 326 | 23 | 33 | 56 | 3 | 1 | 4 | 386 |
| Escola Básica Integrada da Maia | 26 | 24 | 50 | | | | | 1 | 1 | 51 |
| EB 2,3 da Maia | 26 | 24 | 50 | | | | | 1 | 1 | 51 |
| Escola Básica Integrada de Rabo de Peixe | 60 | 74 | 134 | 15 | 14 | 29 | 3 | | 3 | 166 |
| EB1,2,3/JI da Vila de Rabo de Peixe | 60 | 74 | 134 | 15 | 14 | 29 | 3 | | 3 | 166 |
| Escola Secundária da Ribeira Grande | 71 | 71 | 142 | 8 | 19 | 27 | | | | 169 |
| Escola Secundária da Ribeira Grande | 71 | 71 | 142 | 8 | 19 | 27 | | | | 169 |
| Vila Franca do Campo | 44 | 54 | 98 | 5 | 2 | 7 | | | | 105 |
| Escola Básica e Secundária Armando Côrtes-Rodrigues | 25 | 39 | 64 | 4 | 2 | 6 | | | | 70 |
| EB2,3/S Armando Côrtes-Rodrigues | 25 | 39 | 64 | 4 | 2 | 6 | | | | 70 |
| Escola Básica Integrada de Ponta Garça | 19 | 15 | 34 | 1 | | 1 | | | | 35 |
| EB1,2,3/JI de Ponta Garça | 19 | 15 | 34 | 1 | | 1 | | | | 35 |
| Terceira | 220 | 205 | 425 | 20 | 24 | 44 | | | | 469 |
| Angra do Heroísmo | 140 | 125 | 265 | 14 | 17 | 31 | | | | 296 |
| Escola Básica Integrada de Angra do Heroísmo | 25 | 17 | 42 | 3 | 3 | 6 | | | | 48 |
| EB1,2,3/JI de Angra do Heroísmo | 25 | 17 | 42 | 3 | 3 | 6 | | | | 48 |
| Escola Básica e Secundária de Tomás de Borba | 42 | 51 | 93 | 6 | 7 | 13 | | | | 106 |
| EB1,2,3/JI/S/EA Tomás de Borba | 42 | 51 | 93 | 6 | 7 | 13 | | | | 106 |
| Escola Básica Integrada Francisco Ferreira Drummond | 27 | 20 | 47 | 1 | 2 | 3 | | | | 50 |
| EB1,2,3/JI da Vila de São Sebastião | 27 | 20 | 47 | 1 | 2 | 3 | | | | 50 |
| Escola Secundária Jerónimo Emiliano de Andrade | 46 | 37 | 83 | 4 | 5 | 9 | | | | 92 |
| Escola Secundária Jerónimo Emiliano de Andrade | 46 | 37 | 83 | 4 | 5 | 9 | | | | 92 |

3º Ciclo do Ensino Básico
Ensino Regular

Rede Pública

Matrículas e aproveitamento por ano de escolaridade e por sexo**7º ano**

| Desagregação por Ilha, Concelho, Unidade Orgânica e por Escola | Transição | | | Retenção | | | Desistência | | | Total de matrículas |
|---|-------------|-------------|-------------|------------|------------|------------|-------------|----------|----------|------------------------|
| | M | F | MF | M | F | MF | M | F | MF | |
| R. A. Açores | 1131 | 1125 | 2256 | 150 | 130 | 280 | 5 | 2 | 7 | 2543 |
| Praia da Vitória | 80 | 80 | 160 | 6 | 7 | 13 | | | | 173 |
| Escola Básica Integrada da Praia da Vitória | 25 | 25 | 50 | 5 | 6 | 11 | | | | 61 |
| EB1,2,3/JI Francisco Ornelas da Câmara | 25 | 25 | 50 | 5 | 6 | 11 | | | | 61 |
| Escola Básica Integrada dos Biscoitos | 8 | 10 | 18 | | | | | | | 18 |
| EB1,2,3/JI dos Biscoitos | 8 | 10 | 18 | | | | | | | 18 |
| Escola Secundária Vitorino Nemésio | 47 | 45 | 92 | 1 | 1 | 2 | | | | 94 |
| Escola Secundária Vitorino Nemésio | 47 | 45 | 92 | 1 | 1 | 2 | | | | 94 |
| Graciosa | 22 | 14 | 36 | | 2 | 2 | | | | 38 |
| Santa Cruz da Graciosa | 22 | 14 | 36 | | 2 | 2 | | | | 38 |
| Escola Básica e Secundária da Graciosa | 22 | 14 | 36 | | 2 | 2 | | | | 38 |
| EB2,3/S da Graciosa | 22 | 14 | 36 | | 2 | 2 | | | | 38 |
| São Jorge | 42 | 32 | 74 | 1 | | 1 | | | | 75 |
| Calheta | 17 | 13 | 30 | 1 | | 1 | | | | 31 |
| Escola Básica e Secundária da Calheta | 13 | 11 | 24 | 1 | | 1 | | | | 25 |
| EB 1, 2, 3/S/JI Manuel Azevedo da Cunha | 13 | 11 | 24 | 1 | | 1 | | | | 25 |
| Escola Básica Integrada de Vila do Topo | 4 | 2 | 6 | | | | | | | 6 |
| EB1,2,3/JI de Vila do Topo | 4 | 2 | 6 | | | | | | | 6 |
| Velas | 25 | 19 | 44 | | | | | | | 44 |
| Escola Básica e Secundária de Velas | 25 | 19 | 44 | | | | | | | 44 |
| EB1, 2, 3/S de Velas | 25 | 19 | 44 | | | | | | | 44 |
| Pico | 58 | 62 | 120 | 2 | 1 | 3 | | | | 123 |
| Lajes do Pico | 16 | 19 | 35 | | | | | | | 35 |
| Escola Básica e Secundária das Lajes do Pico | 16 | 19 | 35 | | | | | | | 35 |
| EB1,2,3/JI/S das Lajes do Pico | 16 | 19 | 35 | | | | | | | 35 |
| Madalena | 26 | 26 | 52 | 1 | 1 | 2 | | | | 54 |
| Escola Básica e Secundária da Madalena | 26 | 26 | 52 | 1 | 1 | 2 | | | | 54 |
| EB 1,2,3/S Cardeal Costa Nunes | 26 | 26 | 52 | 1 | 1 | 2 | | | | 54 |
| São Roque do Pico | 16 | 17 | 33 | 1 | | 1 | | | | 34 |
| Escola Básica e Secundária de São Roque do Pico | 16 | 17 | 33 | 1 | | 1 | | | | 34 |
| EB1,2,3/S/JI de São Roque do Pico | 16 | 17 | 33 | 1 | | 1 | | | | 34 |
| Faial | 77 | 70 | 147 | 4 | 10 | 14 | | | | 161 |
| Horta | 77 | 70 | 147 | 4 | 10 | 14 | | | | 161 |
| Escola Secundária Manuel de Arriaga | 77 | 70 | 147 | 4 | 10 | 14 | | | | 161 |
| Escola Secundária Manuel de Arriaga | 77 | 70 | 147 | 4 | 10 | 14 | | | | 161 |
| Flores | 14 | 21 | 35 | 3 | | 3 | | | | 38 |
| Santa Cruz das Flores | 14 | 21 | 35 | 3 | | 3 | | | | 38 |
| Escola Básica e Secundária das Flores | 14 | 21 | 35 | 3 | | 3 | | | | 38 |
| EB1,2,3/JI/S Padre Maurício de Freitas | 14 | 21 | 35 | 3 | | 3 | | | | 38 |
| Corvo | | 2 | 2 | | | | | | | 2 |
| Corvo | | 2 | 2 | | | | | | | 2 |
| Escola Básica e Secundária Mouzinho da Silveira | | 2 | 2 | | | | | | | 2 |
| EB1,2,3/S Mouzinho da Silveira | | 2 | 2 | | | | | | | 2 |

3º Ciclo do Ensino Básico

Ensino Regular

Rede Pública

Matrículas e aproveitamento por ano de escolaridade e por sexo

8º ano

| Desagregação por Ilha, Concelho, Unidade Orgânica e por Escola | Transição | | | Retenção | | | Desistência | | | Total de matrículas |
|---|-------------|-------------|-------------|------------|-----------|------------|-------------|----------|----------|------------------------|
| | M | F | MF | M | F | MF | M | F | MF | |
| R. A. Açores | 1082 | 1143 | 2225 | 118 | 62 | 180 | 3 | 6 | 9 | 2414 |
| Santa Maria | 28 | 27 | 55 | 5 | | 5 | | | | 60 |
| Vila do Porto | 28 | 27 | 55 | 5 | | 5 | | | | 60 |
| Escola Básica e Secundária de Santa Maria | 28 | 27 | 55 | 5 | | 5 | | | | 60 |
| Escola Básica e Secundária 2,3/S Bento Rodrigues | 28 | 27 | 55 | 5 | | 5 | | | | 60 |
| São Miguel | 688 | 722 | 1410 | 71 | 42 | 113 | 2 | 5 | 7 | 1530 |
| Lagoa | 91 | 97 | 188 | 11 | 1 | 12 | | | | 200 |
| Escola Básica Integrada de Água de Pau | 16 | 26 | 42 | 2 | 1 | 3 | | | | 45 |
| EB1,2,3/JI de Água de Pau | 16 | 26 | 42 | 2 | 1 | 3 | | | | 45 |
| Escola Secundária de Lagoa | 75 | 71 | 146 | 9 | | 9 | | | | 155 |
| Escola Secundária de Lagoa | 75 | 71 | 146 | 9 | | 9 | | | | 155 |
| Nordeste | 28 | 23 | 51 | | 2 | 2 | | 1 | 1 | 54 |
| Escola Básica e Secundária do Nordeste | 28 | 23 | 51 | | 2 | 2 | | 1 | 1 | 54 |
| EB2,3/S do Nordeste | 28 | 23 | 51 | | 2 | 2 | | 1 | 1 | 54 |
| Ponta Delgada | 325 | 349 | 674 | 38 | 22 | 60 | | | | 734 |
| Escola Básica Integrada dos Arrifes | 43 | 41 | 84 | 6 | 3 | 9 | | | | 93 |
| EB 2,3 de Arrifes | 43 | 41 | 84 | 6 | 3 | 9 | | | | 93 |
| Escola Básica Integrada de Vila de Capelas | 21 | 30 | 51 | 3 | 1 | 4 | | | | 55 |
| EB1,2,3/JI de Vila de Capelas | 21 | 30 | 51 | 3 | 1 | 4 | | | | 55 |
| Escola Básica Integrada de Ginetes | 66 | 94 | 160 | 7 | 3 | 10 | | | | 170 |
| EB2,3 de Ginetes | 66 | 94 | 160 | 7 | 3 | 10 | | | | 170 |
| ES Antero de Quental | 36 | 44 | 80 | 9 | 1 | 10 | | | | 90 |
| Escola Secundária Antero de Quental | 36 | 44 | 80 | 9 | 1 | 10 | | | | 90 |
| Escola Secundária Domingos Rebelo | 37 | 31 | 68 | | 4 | 4 | | | | 72 |
| Escola Secundária Domingos Rebelo | 37 | 31 | 68 | | 4 | 4 | | | | 72 |
| Escola Secundária das Laranjeiras | 122 | 109 | 231 | 13 | 10 | 23 | | | | 254 |
| Escola Secundária das Laranjeiras | 122 | 109 | 231 | 13 | 10 | 23 | | | | 254 |
| Povoação | 33 | 33 | 66 | 2 | 6 | 8 | | | | 74 |
| Escola Básica e Secundária da Povoação | 33 | 33 | 66 | 2 | 6 | 8 | | | | 74 |
| EB1,2,3/JI de Furnas | 9 | 4 | 13 | 1 | 3 | 4 | | | | 17 |
| EB2,3/S Maria Isabel do Carmo Medeiros | 24 | 29 | 53 | 1 | 3 | 4 | | | | 57 |
| Ribeira Grande | 167 | 166 | 333 | 18 | 9 | 27 | 2 | 4 | 6 | 366 |
| Escola Básica Integrada da Maia | 33 | 31 | 64 | | | | | | | 64 |
| EB 2,3 da Maia | 33 | 31 | 64 | | | | | | | 64 |
| Escola Básica Integrada de Rabo de Peixe | 61 | 69 | 130 | 10 | 5 | 15 | 2 | 4 | 6 | 151 |
| EB1,2,3/JI da Vila de Rabo de Peixe | 61 | 69 | 130 | 10 | 5 | 15 | 2 | 4 | 6 | 151 |
| Escola Secundária da Ribeira Grande | 73 | 66 | 139 | 8 | 4 | 12 | | | | 151 |
| Escola Secundária da Ribeira Grande | 73 | 66 | 139 | 8 | 4 | 12 | | | | 151 |
| Vila Franca do Campo | 44 | 54 | 98 | 2 | 2 | 4 | | | | 102 |
| Escola Básica e Secundária Armando Côrtes-Rodrigues | 30 | 42 | 72 | 1 | 2 | 3 | | | | 75 |
| EB2,3/S Armando Côrtes-Rodrigues | 30 | 42 | 72 | 1 | 2 | 3 | | | | 75 |
| Escola Básica Integrada de Ponta Garça | 14 | 12 | 26 | 1 | | 1 | | | | 27 |
| EB1,2,3/JI de Ponta Garça | 14 | 12 | 26 | 1 | | 1 | | | | 27 |
| Terceira | 203 | 211 | 414 | 15 | 9 | 24 | | | | 438 |
| Angra do Heroísmo | 135 | 146 | 281 | 8 | 5 | 13 | | | | 294 |
| Escola Básica Integrada de Angra do Heroísmo | 19 | 25 | 44 | 2 | 2 | 4 | | | | 48 |
| EB1,2,3/JI de Angra do Heroísmo | 19 | 25 | 44 | 2 | 2 | 4 | | | | 48 |
| Escola Básica e Secundária de Tomás de Borba | 41 | 45 | 86 | 2 | 2 | 4 | | | | 90 |
| EB1,2,3/JI/S/EA Tomás de Borba | 41 | 45 | 86 | 2 | 2 | 4 | | | | 90 |
| Escola Básica Integrada Francisco Ferreira Drummond | 28 | 26 | 54 | 1 | 1 | 2 | | | | 56 |
| EB1,2,3/JI da Vila de São Sebastião | 28 | 26 | 54 | 1 | 1 | 2 | | | | 56 |
| Escola Secundária Jerónimo Emiliano de Andrade | 47 | 50 | 97 | 3 | | 3 | | | | 100 |
| Escola Secundária Jerónimo Emiliano de Andrade | 47 | 50 | 97 | 3 | | 3 | | | | 100 |

3º Ciclo do Ensino Básico

Ensino Regular

Rede Pública

Matrículas e aproveitamento por ano de escolaridade e por sexo

8º ano

| Desagregação por Ilha, Concelho, Unidade Orgânica e por Escola | Transição | | | Retenção | | | Desistência | | | Total de matrículas |
|---|-------------|-------------|-------------|------------|-----------|------------|-------------|----------|----------|------------------------|
| | M | F | MF | M | F | MF | M | F | MF | |
| R. A. Açores | 1082 | 1143 | 2225 | 118 | 62 | 180 | 3 | 6 | 9 | 2414 |
| Praia da Vitória | 68 | 65 | 133 | 7 | 4 | 11 | | | | 144 |
| Escola Básica Integrada da Praia da Vitória | 20 | 20 | 40 | 4 | 4 | 8 | | | | 48 |
| EB1,2,3/JI Francisco Ornelas da Câmara | 20 | 20 | 40 | 4 | 4 | 8 | | | | 48 |
| Escola Básica Integrada dos Biscoitos | 8 | 7 | 15 | 1 | | 1 | | | | 16 |
| EB1,2,3/JI dos Biscoitos | 8 | 7 | 15 | 1 | | 1 | | | | 16 |
| Escola Secundária Vitorino Nemésio | 40 | 38 | 78 | 2 | | 2 | | | | 80 |
| Escola Secundária Vitorino Nemésio | 40 | 38 | 78 | 2 | | 2 | | | | 80 |
| Graciosa | 19 | 15 | 34 | 1 | | 1 | | | | 35 |
| Santa Cruz da Graciosa | 19 | 15 | 34 | 1 | | 1 | | | | 35 |
| Escola Básica e Secundária da Graciosa | 19 | 15 | 34 | 1 | | 1 | | | | 35 |
| EB2,3/S da Graciosa | 19 | 15 | 34 | 1 | | 1 | | | | 35 |
| São Jorge | 26 | 35 | 61 | 2 | 1 | 3 | | 1 | 1 | 65 |
| Calheta | 7 | 19 | 26 | | | | | | | 26 |
| Escola Básica e Secundária da Calheta | 6 | 11 | 17 | | | | | | | 17 |
| EB 1, 2, 3/S/JI Manuel Azevedo da Cunha | 6 | 11 | 17 | | | | | | | 17 |
| Escola Básica Integrada de Vila do Topo | 1 | 8 | 9 | | | | | | | 9 |
| EB1,2,3/JI de Vila do Topo | 1 | 8 | 9 | | | | | | | 9 |
| Velas | 19 | 16 | 35 | 2 | 1 | 3 | | 1 | 1 | 39 |
| Escola Básica e Secundária de Velas | 19 | 16 | 35 | 2 | 1 | 3 | | 1 | 1 | 39 |
| EB1, 2, 3/S de Velas | 19 | 16 | 35 | 2 | 1 | 3 | | 1 | 1 | 39 |
| Pico | 60 | 62 | 122 | 12 | 2 | 14 | 1 | | 1 | 137 |
| Lajes do Pico | 20 | 23 | 43 | 1 | | 1 | | | | 44 |
| Escola Básica e Secundária das Lajes do Pico | 20 | 23 | 43 | 1 | | 1 | | | | 44 |
| EB1,2,3/JI/S das Lajes do Pico | 20 | 23 | 43 | 1 | | 1 | | | | 44 |
| Madalena | 25 | 22 | 47 | 11 | 2 | 13 | 1 | | 1 | 61 |
| Escola Básica e Secundária da Madalena | 25 | 22 | 47 | 11 | 2 | 13 | 1 | | 1 | 61 |
| EB 1,2,3/S Cardeal Costa Nunes | 25 | 22 | 47 | 11 | 2 | 13 | 1 | | 1 | 61 |
| São Roque do Pico | 15 | 17 | 32 | | | | | | | 32 |
| Escola Básica e Secundária de São Roque do Pico | 15 | 17 | 32 | | | | | | | 32 |
| EB1,2,3/S/JI de São Roque do Pico | 15 | 17 | 32 | | | | | | | 32 |
| Faial | 51 | 61 | 112 | 12 | 7 | 19 | | | | 131 |
| Horta | 51 | 61 | 112 | 12 | 7 | 19 | | | | 131 |
| Escola Secundária Manuel de Arriaga | 51 | 61 | 112 | 12 | 7 | 19 | | | | 131 |
| Escola Secundária Manuel de Arriaga | 51 | 61 | 112 | 12 | 7 | 19 | | | | 131 |
| Flores | 5 | 9 | 14 | | 1 | 1 | | | | 15 |
| Santa Cruz das Flores | 5 | 9 | 14 | | 1 | 1 | | | | 15 |
| Escola Básica e Secundária das Flores | 5 | 9 | 14 | | 1 | 1 | | | | 15 |
| EB1,2,3/JI/S Padre Maurício de Freitas | 5 | 9 | 14 | | 1 | 1 | | | | 15 |
| Corvo | 2 | 1 | 3 | | | | | | | 3 |
| Corvo | 2 | 1 | 3 | | | | | | | 3 |
| Escola Básica e Secundária Mouzinho da Silveira | 2 | 1 | 3 | | | | | | | 3 |
| EB1,2,3/S Mouzinho da Silveira | 2 | 1 | 3 | | | | | | | 3 |

3º Ciclo do Ensino Básico

Ensino Regular

Rede Pública

Matrículas e aproveitamento por ano de escolaridade e por sexo

9º ano

| Desagregação por Ilha, Concelho, Unidade Orgânica e por Escola | Conclusão | | | Retenção | | | Desistência | | | Total de matrículas |
|---|-------------|-------------|-------------|------------|-----------|------------|-------------|----------|-----------|------------------------|
| | M | F | MF | M | F | MF | M | F | MF | |
| R. A. Açores | 1047 | 1119 | 2166 | 129 | 86 | 215 | 11 | 9 | 20 | 2401 |
| Santa Maria | 24 | 31 | 55 | | 2 | 2 | | | | 57 |
| Vila do Porto | 24 | 31 | 55 | | 2 | 2 | | | | 57 |
| Escola Básica e Secundária de Santa Maria | 24 | 31 | 55 | | 2 | 2 | | | | 57 |
| Escola Básica e Secundária 2,3/S Bento Rodrigues | 24 | 31 | 55 | | 2 | 2 | | | | 57 |
| São Miguel | 592 | 673 | 1265 | 79 | 56 | 135 | 7 | 7 | 14 | 1414 |
| Lagoa | 82 | 77 | 159 | 3 | 5 | 8 | 2 | 4 | 6 | 173 |
| Escola Básica Integrada de Água de Pau | 13 | 9 | 22 | 1 | | 1 | | | | 23 |
| EB1,2,3/JI de Água de Pau | 13 | 9 | 22 | 1 | | 1 | | | | 23 |
| Escola Secundária de Lagoa | 69 | 68 | 137 | 2 | 5 | 7 | 2 | 4 | 6 | 150 |
| Escola Secundária de Lagoa | 69 | 68 | 137 | 2 | 5 | 7 | 2 | 4 | 6 | 150 |
| Nordeste | 25 | 25 | 50 | 2 | 1 | 3 | | | | 53 |
| Escola Básica e Secundária do Nordeste | 25 | 25 | 50 | 2 | 1 | 3 | | | | 53 |
| EB2,3/S do Nordeste | 25 | 25 | 50 | 2 | 1 | 3 | | | | 53 |
| Ponta Delgada | 294 | 339 | 633 | 39 | 28 | 67 | | 1 | 1 | 701 |
| Escola Básica Integrada dos Arrifes | 20 | 30 | 50 | 8 | 7 | 15 | | 1 | 1 | 66 |
| EB 2,3 de Arrifes | 20 | 30 | 50 | 8 | 7 | 15 | | 1 | 1 | 66 |
| Escola Básica Integrada de Vila de Capelas | 11 | 12 | 23 | 1 | 1 | 2 | | | | 25 |
| EB1,2,3/JI de Vila de Capelas | 11 | 12 | 23 | 1 | 1 | 2 | | | | 25 |
| Escola Básica Integrada de Ginetes | 78 | 99 | 177 | 5 | 7 | 12 | | | | 189 |
| EB2,3 de Ginetes | 78 | 99 | 177 | 5 | 7 | 12 | | | | 189 |
| ES Antero de Quental | 31 | 26 | 57 | 4 | 4 | 8 | | | | 65 |
| Escola Secundária Antero de Quental | 31 | 26 | 57 | 4 | 4 | 8 | | | | 65 |
| Escola Secundária Domingos Rebelo | 27 | 43 | 70 | 4 | 4 | 8 | | | | 78 |
| Escola Secundária Domingos Rebelo | 27 | 43 | 70 | 4 | 4 | 8 | | | | 78 |
| Escola Secundária das Laranjeiras | 127 | 129 | 256 | 17 | 5 | 22 | | | | 278 |
| Escola Secundária das Laranjeiras | 127 | 129 | 256 | 17 | 5 | 22 | | | | 278 |
| Povoação | 21 | 33 | 54 | 3 | 2 | 5 | | | | 59 |
| Escola Básica e Secundária da Povoação | 21 | 33 | 54 | 3 | 2 | 5 | | | | 59 |
| EB1,2,3/JI de Furnas | 9 | 14 | 23 | | | | | | | 23 |
| EB2,3/S Maria Isabel do Carmo Medeiros | 12 | 19 | 31 | 3 | 2 | 5 | | | | 36 |
| Ribeira Grande | 126 | 145 | 271 | 23 | 19 | 42 | 5 | 2 | 7 | 320 |
| Escola Básica Integrada da Maia | 30 | 30 | 60 | 2 | 2 | 4 | | | | 64 |
| EB 2,3 da Maia | 30 | 30 | 60 | 2 | 2 | 4 | | | | 64 |
| Escola Básica Integrada de Rabo de Peixe | 43 | 58 | 101 | 12 | 8 | 20 | 4 | 2 | 6 | 127 |
| EB1,2,3/JI da Vila de Rabo de Peixe | 43 | 58 | 101 | 12 | 8 | 20 | 4 | 2 | 6 | 127 |
| Escola Secundária da Ribeira Grande | 53 | 57 | 110 | 9 | 9 | 18 | 1 | | 1 | 129 |
| Escola Secundária da Ribeira Grande | 53 | 57 | 110 | 9 | 9 | 18 | 1 | | 1 | 129 |
| Vila Franca do Campo | 44 | 54 | 98 | 9 | 1 | 10 | | | | 108 |
| Escola Básica e Secundária Armando Côrtes-Rodrigues | 34 | 44 | 78 | 6 | 1 | 7 | | | | 85 |
| EB2,3/S Armando Côrtes-Rodrigues | 34 | 44 | 78 | 6 | 1 | 7 | | | | 85 |
| Escola Básica Integrada de Ponta Garça | 10 | 10 | 20 | 3 | | 3 | | | | 23 |
| EB1,2,3/JI de Ponta Garça | 10 | 10 | 20 | 3 | | 3 | | | | 23 |
| Terceira | 235 | 223 | 458 | 25 | 15 | 40 | 1 | | 1 | 499 |
| Angra do Heroísmo | 159 | 141 | 300 | 13 | 8 | 21 | | | | 321 |
| Escola Básica Integrada de Angra do Heroísmo | 34 | 23 | 57 | 4 | | 4 | | | | 61 |
| EB1,2,3/JI de Angra do Heroísmo | 34 | 23 | 57 | 4 | | 4 | | | | 61 |
| Escola Básica e Secundária de Tomás de Borba | 44 | 52 | 96 | 6 | 6 | 12 | | | | 108 |
| EB1,2,3/JI/S/EA Tomás de Borba | 44 | 52 | 96 | 6 | 6 | 12 | | | | 108 |
| Escola Básica Integrada Francisco Ferreira Drummond | 18 | 24 | 42 | 1 | | 1 | | | | 43 |
| EB1,2,3/JI da Vila de São Sebastião | 18 | 24 | 42 | 1 | | 1 | | | | 43 |
| Escola Secundária Jerónimo Emiliano de Andrade | 63 | 42 | 105 | 2 | 2 | 4 | | | | 109 |
| Escola Secundária Jerónimo Emiliano de Andrade | 63 | 42 | 105 | 2 | 2 | 4 | | | | 109 |

3º Ciclo do Ensino Básico
Ensino Regular

Rede Pública

Matrículas e aproveitamento por ano de escolaridade e por sexo

9º ano

| Desagregação por Ilha, Concelho, Unidade Orgânica e por Escola | Conclusão | | | Retenção | | | Desistência | | | Total de matrículas |
|---|-------------|-------------|-------------|------------|-----------|------------|-------------|----------|-----------|------------------------|
| | M | F | MF | M | F | MF | M | F | MF | |
| R. A. Açores | 1047 | 1119 | 2166 | 129 | 86 | 215 | 11 | 9 | 20 | 2401 |
| Santa Maria | 24 | 31 | 55 | | 2 | 2 | | | | 57 |
| Praia da Vitória | 76 | 82 | 158 | 12 | 7 | 19 | 1 | | 1 | 178 |
| Escola Básica Integrada da Praia da Vitória | 28 | 29 | 57 | 9 | 6 | 15 | 1 | | 1 | 73 |
| EB1,2,3/JI Francisco Ornelas da Câmara | 28 | 29 | 57 | 9 | 6 | 15 | 1 | | 1 | 73 |
| Escola Básica Integrada dos Biscoitos | 9 | 10 | 19 | 1 | | 1 | | | | 20 |
| EB1,2,3/JI dos Biscoitos | 9 | 10 | 19 | 1 | | 1 | | | | 20 |
| Escola Secundária Vitorino Nemésio | 39 | 43 | 82 | 2 | 1 | 3 | | | | 85 |
| Escola Secundária Vitorino Nemésio | 39 | 43 | 82 | 2 | 1 | 3 | | | | 85 |
| Graciosa | 24 | 12 | 36 | 1 | 2 | 3 | | | | 39 |
| Santa Cruz da Graciosa | 24 | 12 | 36 | 1 | 2 | 3 | | | | 39 |
| Escola Básica e Secundária da Graciosa | 24 | 12 | 36 | 1 | 2 | 3 | | | | 39 |
| EB2,3/S da Graciosa | 24 | 12 | 36 | 1 | 2 | 3 | | | | 39 |
| São Jorge | 33 | 39 | 72 | 2 | 1 | 3 | | | | 75 |
| Calheta | 14 | 20 | 34 | | 1 | 1 | | | | 35 |
| Escola Básica e Secundária da Calheta | 8 | 13 | 21 | | 1 | 1 | | | | 22 |
| EB 1, 2, 3/S/JI Manuel Azevedo da Cunha | 8 | 13 | 21 | | 1 | 1 | | | | 22 |
| Escola Básica Integrada de Vila do Topo | 6 | 7 | 13 | | | | | | | 13 |
| EB1,2,3/JI de Vila do Topo | 6 | 7 | 13 | | | | | | | 13 |
| Velas | 19 | 19 | 38 | 2 | | 2 | | | | 40 |
| Escola Básica e Secundária de Velas | 19 | 19 | 38 | 2 | | 2 | | | | 40 |
| EB1, 2, 3/S de Velas | 19 | 19 | 38 | 2 | | 2 | | | | 40 |
| Pico | 50 | 53 | 103 | 10 | 2 | 12 | 1 | | 1 | 116 |
| Lajes do Pico | 22 | 17 | 39 | | | | | | | 39 |
| Escola Básica e Secundária das Lajes do Pico | 22 | 17 | 39 | | | | | | | 39 |
| EB1,2,3/JI/S das Lajes do Pico | 22 | 17 | 39 | | | | | | | 39 |
| Madalena | 17 | 27 | 44 | 7 | 1 | 8 | 1 | | 1 | 53 |
| Escola Básica e Secundária da Madalena | 17 | 27 | 44 | 7 | 1 | 8 | 1 | | 1 | 53 |
| EB 1,2,3/S Cardeal Costa Nunes | 17 | 27 | 44 | 7 | 1 | 8 | 1 | | 1 | 53 |
| São Roque do Pico | 11 | 9 | 20 | 3 | 1 | 4 | | | | 24 |
| Escola Básica e Secundária de São Roque do Pico | 11 | 9 | 20 | 3 | 1 | 4 | | | | 24 |
| EB1,2,3/S/JI de São Roque do Pico | 11 | 9 | 20 | 3 | 1 | 4 | | | | 24 |
| Faial | 61 | 71 | 132 | 12 | 7 | 19 | 2 | 1 | 3 | 154 |
| Horta | 61 | 71 | 132 | 12 | 7 | 19 | 2 | 1 | 3 | 154 |
| Escola Secundária Manuel de Arriaga | 61 | 71 | 132 | 12 | 7 | 19 | 2 | 1 | 3 | 154 |
| Escola Secundária Manuel de Arriaga | 61 | 71 | 132 | 12 | 7 | 19 | 2 | 1 | 3 | 154 |
| Flores | 24 | 15 | 39 | | 1 | 1 | | 1 | 1 | 41 |
| Santa Cruz das Flores | 24 | 15 | 39 | | 1 | 1 | | 1 | 1 | 41 |
| Escola Básica e Secundária das Flores | 24 | 15 | 39 | | 1 | 1 | | 1 | 1 | 41 |
| EB1,2,3/JI/S Padre Maurício de Freitas | 24 | 15 | 39 | | 1 | 1 | | 1 | 1 | 41 |
| Corvo | 4 | 2 | 6 | | | | | | | 6 |
| Corvo | 4 | 2 | 6 | | | | | | | 6 |
| Escola Básica e Secundária Mouzinho da Silveira | 4 | 2 | 6 | | | | | | | 6 |
| EB1,2,3/S Mouzinho da Silveira | 4 | 2 | 6 | | | | | | | 6 |

3º Ciclo do Ensino Básico**Ensino Regular****Rede Privada****Matrículas e aproveitamento por ano de escolaridade e por sexo**

| Desagregação por Ilha, Concelho e por entidade | Transição/Conclusão | | | Retenção | | | Desistência | | | Total de matrículas |
|--|---------------------|-----------|------------|----------|---|----|-------------|---|----|---------------------|
| | M | F | MF | M | F | MF | M | F | MF | |
| R. A. Açores | 61 | 57 | 118 | | | | | | | 118 |
| São Miguel | 61 | 57 | 118 | | | | | | | 118 |
| Ponta Delgada | 61 | 57 | 118 | | | | | | | 118 |
| Colégio do Castanheiro | 61 | 57 | 118 | | | | | | | 118 |
| 7º Ano | 27 | 23 | 50 | | | | | | | 50 |
| 8º Ano | 20 | 16 | 36 | | | | | | | 36 |
| 9º Ano | 14 | 18 | 32 | | | | | | | 32 |

Ensino Secundário – Cursos científico-humanísticos

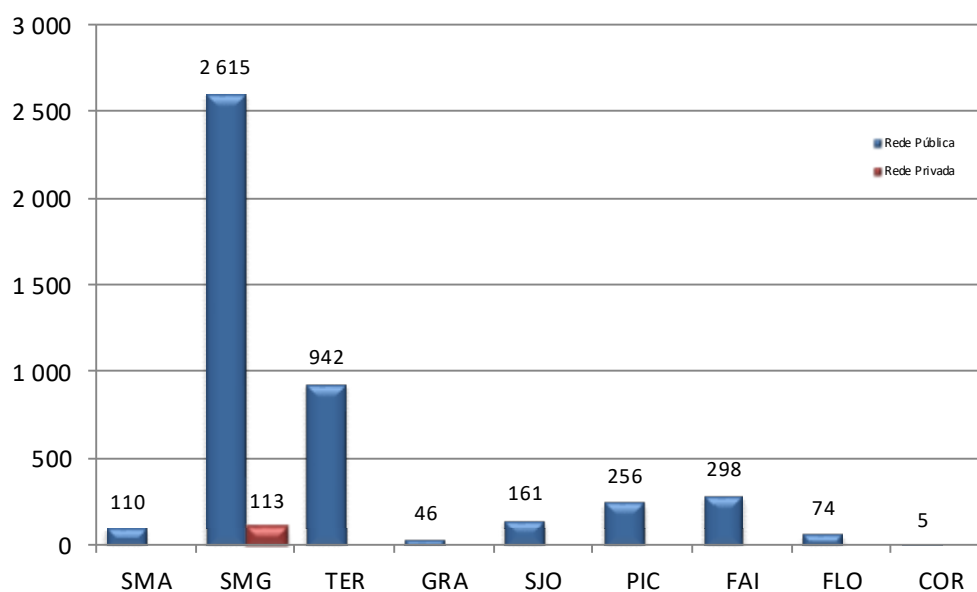
Este nível de escolaridade é ministrado nas escolas da rede pública (Básicas Integradas e Secundárias). Somente na Ilha de S. Miguel é que há oferta deste nível de escolaridade na rede privada, a qual representa 2,4% do total de matrículas neste nível.

No ano letivo de 2022/2023 registam-se 4620 alunos matriculados, ou seja, quase idêntico ao registado no ano letivo transato.

O curso de Ciências e Tecnologias regista 2189 alunos matriculados(47,4%), seguido dos cursos de Línguas e Humanidades 1766 (38,2%) e Ciências Socioeconómicas 334 e Artes Visuais 331 (ambos com 7,2%).

A taxa de feminidade global é de 55,8%, variando segundo a opção de curso, destacando-se o curso de Artes Visuais com 69,5%.

Alunos matriculados no Ensino Secundário, Cursos científico-humanísticos



Ensino Secundário
Científico-Humanísticos
Rede Pública
Matrículas e aproveitamento por ano de escolaridade e por sexo

| Desagregação por Ilha, Concelho, Unidade Orgânica e por Escola | Transição | | | Retenção | | | Desistência | | | Total de matrículas |
|---|------------|------------|-------------|------------|------------|------------|-------------|-----------|-----------|------------------------|
| | M | F | MF | M | F | MF | M | F | MF | |
| R. A. Açores | 577 | 797 | 1374 | 130 | 136 | 266 | 30 | 25 | 55 | 1695 |
| Santa Maria | 9 | 23 | 32 | 3 | 1 | 4 | | | | 36 |
| Vila do Porto | 9 | 23 | 32 | 3 | 1 | 4 | | | | 36 |
| Escola Básica e Secundária de Santa Maria | 9 | 23 | 32 | 3 | 1 | 4 | | | | 36 |
| Escola Básica e Secundária 2,3/S Bento Rodrigues | 9 | 23 | 32 | 3 | 1 | 4 | | | | 36 |
| São Miguel | 334 | 481 | 815 | 56 | 76 | 132 | 15 | 15 | 30 | 977 |
| Lagoa | 26 | 58 | 84 | 5 | 8 | 13 | | 2 | 2 | 99 |
| Escola Secundária de Lagoa | 26 | 58 | 84 | 5 | 8 | 13 | | 2 | 2 | 99 |
| Escola Secundária de Lagoa | 26 | 58 | 84 | 5 | 8 | 13 | | 2 | 2 | 99 |
| Nordeste | 9 | 17 | 26 | 3 | 3 | 6 | 3 | | 3 | 35 |
| Escola Básica e Secundária do Nordeste | 9 | 17 | 26 | 3 | 3 | 6 | 3 | | 3 | 35 |
| EB2,3/S do Nordeste | 9 | 17 | 26 | 3 | 3 | 6 | 3 | | 3 | 35 |
| Ponta Delgada | 225 | 296 | 521 | 33 | 53 | 86 | 9 | 11 | 20 | 627 |
| ES Antero de Quental | 71 | 133 | 204 | 11 | 25 | 36 | 6 | 5 | 11 | 251 |
| Escola Secundária Antero de Quental | 71 | 133 | 204 | 11 | 25 | 36 | 6 | 5 | 11 | 251 |
| Escola Secundária Domingos Rebelo | 12 | 14 | 26 | 4 | 4 | 8 | 1 | | 1 | 35 |
| Escola Secundária Domingos Rebelo | 12 | 14 | 26 | 4 | 4 | 8 | 1 | | 1 | 35 |
| Escola Secundária das Laranjeiras | 142 | 149 | 291 | 18 | 24 | 42 | 2 | 6 | 8 | 341 |
| Escola Secundária das Laranjeiras | 142 | 149 | 291 | 18 | 24 | 42 | 2 | 6 | 8 | 341 |
| Povoação | 15 | 14 | 29 | 1 | 2 | 3 | 2 | | 2 | 34 |
| Escola Básica e Secundária da Povoação | 15 | 14 | 29 | 1 | 2 | 3 | 2 | | 2 | 34 |
| EB2,3/S Maria Isabel do Carmo Medeiros | 15 | 14 | 29 | 1 | 2 | 3 | 2 | | 2 | 34 |
| Ribeira Grande | 30 | 61 | 91 | 8 | 7 | 15 | 1 | 2 | 3 | 109 |
| Escola Secundária da Ribeira Grande | 30 | 61 | 91 | 8 | 7 | 15 | 1 | 2 | 3 | 109 |
| Escola Secundária da Ribeira Grande | 30 | 61 | 91 | 8 | 7 | 15 | 1 | 2 | 3 | 109 |
| Vila Franca do Campo | 29 | 35 | 64 | 6 | 3 | 9 | | | | 73 |
| Escola Básica e Secundária Armando Côrtes-Rodrigues | 29 | 35 | 64 | 6 | 3 | 9 | | | | 73 |
| EB2,3/S Armando Côrtes-Rodrigues | 29 | 35 | 64 | 6 | 3 | 9 | | | | 73 |
| Terceira | 122 | 165 | 287 | 40 | 30 | 70 | 8 | 7 | 15 | 372 |
| Angra do Heroísmo | 71 | 98 | 169 | 38 | 25 | 63 | 8 | 6 | 14 | 246 |
| Escola Básica e Secundária de Tomás de Borba | 27 | 33 | 60 | 8 | 9 | 17 | 3 | 3 | 6 | 83 |
| EB1,2,3/II/S/EA Tomás de Borba | 27 | 33 | 60 | 8 | 9 | 17 | 3 | 3 | 6 | 83 |
| Escola Secundária Jerónimo Emiliano de Andrade | 44 | 65 | 109 | 30 | 16 | 46 | 5 | 3 | 8 | 163 |
| Escola Secundária Jerónimo Emiliano de Andrade | 44 | 65 | 109 | 30 | 16 | 46 | 5 | 3 | 8 | 163 |
| Praia da Vitória | 51 | 67 | 118 | 2 | 5 | 7 | | 1 | 1 | 126 |
| Escola Secundária Vitorino Nemésio | 51 | 67 | 118 | 2 | 5 | 7 | | 1 | 1 | 126 |
| Escola Secundária Vitorino Nemésio | 51 | 67 | 118 | 2 | 5 | 7 | | 1 | 1 | 126 |
| Graciosa | 11 | 7 | 18 | 1 | | 1 | 1 | 1 | 2 | 21 |
| Santa Cruz da Graciosa | 11 | 7 | 18 | 1 | | 1 | 1 | 1 | 2 | 21 |
| Escola Básica e Secundária da Graciosa | 11 | 7 | 18 | 1 | | 1 | 1 | 1 | 2 | 21 |
| EB2,3/S da Graciosa | 11 | 7 | 18 | 1 | | 1 | 1 | 1 | 2 | 21 |
| São Jorge | 23 | 34 | 57 | 6 | 4 | 10 | 2 | | 2 | 69 |
| Calheta | 12 | 14 | 26 | 4 | 2 | 6 | | | | 32 |
| Escola Básica e Secundária da Calheta | 12 | 14 | 26 | 4 | 2 | 6 | | | | 32 |
| EB 1, 2, 3/S/II Manuel Azevedo da Cunha | 12 | 14 | 26 | 4 | 2 | 6 | | | | 32 |
| Velas | 11 | 20 | 31 | 2 | 2 | 4 | 2 | | 2 | 37 |
| Escola Básica e Secundária de Velas | 11 | 20 | 31 | 2 | 2 | 4 | 2 | | 2 | 37 |
| EB1, 2, 3/S de Velas | 11 | 20 | 31 | 2 | 2 | 4 | 2 | | 2 | 37 |
| Pico | 35 | 39 | 74 | 8 | 9 | 17 | 1 | 1 | 2 | 93 |
| Lajes do Pico | 15 | 12 | 27 | 2 | 1 | 3 | | | | 30 |
| Escola Básica e Secundária das Lajes do Pico | 15 | 12 | 27 | 2 | 1 | 3 | | | | 30 |
| EB1,2,3/II/S das Lajes do Pico | 15 | 12 | 27 | 2 | 1 | 3 | | | | 30 |

Científico-Humanísticos

Rede Pública

Matrículas e aproveitamento por ano de escolaridade e por sexo

10º ano

| Desagregação por Ilha, Concelho, Unidade Orgânica e por Escola | Transição | | | Retenção | | | Desistência | | | Total de matrículas |
|---|------------|------------|-------------|------------|------------|------------|-------------|-----------|-----------|------------------------|
| | M | F | MF | M | F | MF | M | F | MF | |
| R. A. Açores | 577 | 797 | 1374 | 130 | 136 | 266 | 30 | 25 | 55 | 1695 |
| Madalena | 10 | 21 | 31 | 6 | 7 | 13 | 1 | | 1 | 45 |
| Escola Básica e Secundária da Madalena | 10 | 21 | 31 | 6 | 7 | 13 | 1 | | 1 | 45 |
| EB 1,2,3/S Cardeal Costa Nunes | 10 | 21 | 31 | 6 | 7 | 13 | 1 | | 1 | 45 |
| São Roque do Pico | 10 | 6 | 16 | | 1 | 1 | | 1 | 1 | 18 |
| Escola Básica e Secundária de São Roque do Pico | 10 | 6 | 16 | | 1 | 1 | | 1 | 1 | 18 |
| EB1,2,3/S/II de São Roque do Pico | 10 | 6 | 16 | | 1 | 1 | | 1 | 1 | 18 |
| Faial | 33 | 38 | 71 | 15 | 16 | 31 | 2 | 1 | 3 | 105 |
| Horta | 33 | 38 | 71 | 15 | 16 | 31 | 2 | 1 | 3 | 105 |
| Escola Secundária Manuel de Arriaga | 33 | 38 | 71 | 15 | 16 | 31 | 2 | 1 | 3 | 105 |
| Escola Secundária Manuel de Arriaga | 33 | 38 | 71 | 15 | 16 | 31 | 2 | 1 | 3 | 105 |
| Flores | 9 | 9 | 18 | 1 | | 1 | 1 | | 1 | 20 |
| Santa Cruz das Flores | 9 | 9 | 18 | 1 | | 1 | 1 | | 1 | 20 |
| Escola Básica e Secundária das Flores | 9 | 9 | 18 | 1 | | 1 | 1 | | 1 | 20 |
| EB1,2,3/II/S Padre Maurício de Freitas | 9 | 9 | 18 | 1 | | 1 | 1 | | 1 | 20 |
| Corvo | 1 | 1 | 2 | | | | | | | 2 |
| Corvo | 1 | 1 | 2 | | | | | | | 2 |
| Escola Básica e Secundária Mouzinho da Silveira | 1 | 1 | 2 | | | | | | | 2 |
| EB1,2,3/S Mouzinho da Silveira | 1 | 1 | 2 | | | | | | | 2 |

Ensino Secundário
Científico-Humanísticos

Rede Pública

Matrículas e aproveitamento por ano de escolaridade e por sexo

11º ano

| Desagregação por Ilha, Concelho, Unidade Orgânica e por Escola | Transição | | | Retenção | | | Desistência | | | Total de matrículas |
|---|------------|------------|-------------|-----------|-----------|-----------|-------------|-----------|-----------|------------------------|
| | M | F | MF | M | F | MF | M | F | MF | |
| R. A. Açores | 574 | 759 | 1333 | 29 | 32 | 61 | 18 | 10 | 28 | 1422 |
| Santa Maria | 10 | 26 | 36 | 1 | 2 | 3 | | | | 39 |
| Vila do Porto | 10 | 26 | 36 | 1 | 2 | 3 | | | | 39 |
| Escola Básica e Secundária de Santa Maria | 10 | 26 | 36 | 1 | 2 | 3 | | | | 39 |
| Escola Básica e Secundária 2,3/S Bento Rodrigues | 10 | 26 | 36 | 1 | 2 | 3 | | | | 39 |
| São Miguel | 347 | 455 | 802 | 17 | 23 | 40 | 9 | 6 | 15 | 857 |
| Lagoa | 29 | 40 | 69 | 1 | 2 | 3 | | | | 72 |
| Escola Secundária de Lagoa | 29 | 40 | 69 | 1 | 2 | 3 | | | | 72 |
| Escola Secundária de Lagoa | 29 | 40 | 69 | 1 | 2 | 3 | | | | 72 |
| Nordeste | 9 | 15 | 24 | | | | | | | 24 |
| Escola Básica e Secundária do Nordeste | 9 | 15 | 24 | | | | | | | 24 |
| EB2,3/S do Nordeste | 9 | 15 | 24 | | | | | | | 24 |
| Ponta Delgada | 236 | 279 | 515 | 13 | 15 | 28 | 6 | 5 | 11 | 554 |
| ES Antero de Quental | 73 | 110 | 183 | 7 | 10 | 17 | 4 | 3 | 7 | 207 |
| Escola Secundária Antero de Quental | 73 | 110 | 183 | 7 | 10 | 17 | 4 | 3 | 7 | 207 |
| Escola Secundária Domingos Rebelo | 20 | 28 | 48 | 1 | 1 | 2 | 1 | 1 | 2 | 52 |
| Escola Secundária Domingos Rebelo | 20 | 28 | 48 | 1 | 1 | 2 | 1 | 1 | 2 | 52 |
| Escola Secundária das Laranjeiras | 143 | 141 | 284 | 5 | 4 | 9 | 1 | 1 | 2 | 295 |
| Escola Secundária das Laranjeiras | 143 | 141 | 284 | 5 | 4 | 9 | 1 | 1 | 2 | 295 |
| Povoação | 9 | 12 | 21 | | 1 | 1 | | | | 22 |
| Escola Básica e Secundária da Povoação | 9 | 12 | 21 | | 1 | 1 | | | | 22 |
| EB2,3/S Maria Isabel do Carmo Medeiros | 9 | 12 | 21 | | 1 | 1 | | | | 22 |
| Ribeira Grande | 35 | 67 | 102 | 3 | 2 | 5 | 2 | 1 | 3 | 110 |
| Escola Secundária da Ribeira Grande | 35 | 67 | 102 | 3 | 2 | 5 | 2 | 1 | 3 | 110 |
| Escola Secundária da Ribeira Grande | 35 | 67 | 102 | 3 | 2 | 5 | 2 | 1 | 3 | 110 |
| Vila Franca do Campo | 29 | 42 | 71 | | 3 | 3 | 1 | | 1 | 75 |
| Escola Básica e Secundária Armando Côrtes-Rodrigues | 29 | 42 | 71 | | 3 | 3 | 1 | | 1 | 75 |
| EB2,3/S Armando Côrtes-Rodrigues | 29 | 42 | 71 | | 3 | 3 | 1 | | 1 | 75 |
| Terceira | 100 | 152 | 252 | 3 | 6 | 9 | 6 | 4 | 10 | 271 |
| Angra do Heroísmo | 62 | 93 | 155 | 3 | 6 | 9 | 6 | 2 | 8 | 172 |
| Escola Básica e Secundária de Tomás de Borba | 19 | 35 | 54 | | 4 | 4 | 1 | | 1 | 59 |
| EB1,2,3/JI/S/EA Tomás de Borba | 19 | 35 | 54 | | 4 | 4 | 1 | | 1 | 59 |
| Escola Secundária Jerónimo Emiliano de Andrade | 43 | 58 | 101 | 3 | 2 | 5 | 5 | 2 | 7 | 113 |
| Escola Secundária Jerónimo Emiliano de Andrade | 43 | 58 | 101 | 3 | 2 | 5 | 5 | 2 | 7 | 113 |
| Praia da Vitória | 38 | 59 | 97 | | | | | 2 | 2 | 99 |
| Escola Secundária Vitorino Nemésio | 38 | 59 | 97 | | | | | 2 | 2 | 99 |
| Escola Secundária Vitorino Nemésio | 38 | 59 | 97 | | | | | 2 | 2 | 99 |
| Graciosa | 3 | 4 | 7 | | | | | | | 7 |
| Santa Cruz da Graciosa | 3 | 4 | 7 | | | | | | | 7 |
| Escola Básica e Secundária da Graciosa | 3 | 4 | 7 | | | | | | | 7 |
| EB2,3/S da Graciosa | 3 | 4 | 7 | | | | | | | 7 |
| São Jorge | 21 | 20 | 41 | 2 | | 2 | 1 | | 1 | 44 |
| Calheta | 13 | 10 | 23 | | | | 1 | | 1 | 24 |
| Escola Básica e Secundária da Calheta | 13 | 10 | 23 | | | | 1 | | 1 | 24 |
| EB 1, 2, 3/S/JI Manuel Azevedo da Cunha | 13 | 10 | 23 | | | | 1 | | 1 | 24 |
| Velas | 8 | 10 | 18 | 2 | | 2 | | | | 20 |
| Escola Básica e Secundária de Velas | 8 | 10 | 18 | 2 | | 2 | | | | 20 |
| EB1, 2, 3/S de Velas | 8 | 10 | 18 | 2 | | 2 | | | | 20 |
| Pico | 45 | 37 | 82 | 4 | 1 | 5 | | | | 87 |
| Lajes do Pico | 13 | 19 | 32 | | | | | | | 32 |
| Escola Básica e Secundária das Lajes do Pico | 13 | 19 | 32 | | | | | | | 32 |
| EB1,2,3/JI/S das Lajes do Pico | 13 | 19 | 32 | | | | | | | 32 |

Ensino Secundário
Científico-Humanísticos

Rede Pública

Matrículas e aproveitamento por ano de escolaridade e por sexo

11º ano

| Desagregação por Ilha, Concelho, Unidade Orgânica e por Escola | Transição | | | Retenção | | | Desistência | | | Total de matrículas |
|---|------------|------------|-------------|-----------|-----------|-----------|-------------|-----------|-----------|------------------------|
| | M | F | MF | M | F | MF | M | F | MF | |
| R. A. Açores | 574 | 759 | 1333 | 29 | 32 | 61 | 18 | 10 | 28 | 1422 |
| Madalena | 20 | 13 | 33 | 2 | 1 | 3 | | | | 36 |
| Escola Básica e Secundária da Madalena | 20 | 13 | 33 | 2 | 1 | 3 | | | | 36 |
| EB 1,2,3/S Cardeal Costa Nunes | 20 | 13 | 33 | 2 | 1 | 3 | | | | 36 |
| São Roque do Pico | 12 | 5 | 17 | 2 | | 2 | | | | 19 |
| Escola Básica e Secundária de São Roque do Pico | 12 | 5 | 17 | 2 | | 2 | | | | 19 |
| EB1,2,3/S/II de São Roque do Pico | 12 | 5 | 17 | 2 | | 2 | | | | 19 |
| Faial | 37 | 44 | 81 | 2 | | 2 | 1 | | 1 | 84 |
| Horta | 37 | 44 | 81 | 2 | | 2 | 1 | | 1 | 84 |
| Escola Secundária Manuel de Arriaga | 37 | 44 | 81 | 2 | | 2 | 1 | | 1 | 84 |
| Escola Secundária Manuel de Arriaga | 37 | 44 | 81 | 2 | | 2 | 1 | | 1 | 84 |
| Flores | 11 | 19 | 30 | | | | 1 | | 1 | 31 |
| Santa Cruz das Flores | 11 | 19 | 30 | | | | 1 | | 1 | 31 |
| Escola Básica e Secundária das Flores | 11 | 19 | 30 | | | | 1 | | 1 | 31 |
| EB1,2,3/II/S Padre Maurício de Freitas | 11 | 19 | 30 | | | | 1 | | 1 | 31 |
| Corvo | | 2 | 2 | | | | | | | 2 |
| Corvo | | 2 | 2 | | | | | | | 2 |
| Escola Básica e Secundária Mouzinho da Silveira | | 2 | 2 | | | | | | | 2 |
| EB1,2,3/S Mouzinho da Silveira | | 2 | 2 | | | | | | | 2 |

Ensino Secundário
Científico-Humanísticos

Rede Pública

Matrículas e aproveitamento por ano de escolaridade e por sexo

| Desagregação por Ilha, Concelho, Unidade Orgânica e por Escola | Conclusão | | | Retenção | | | Desistência | | | Total de matrículas |
|---|------------|------------|-------------|-----------|------------|------------|-------------|-----------|-----------|------------------------|
| | M | F | MF | M | F | MF | M | F | MF | |
| R. A. Açores | 496 | 634 | 1130 | 98 | 126 | 224 | 24 | 12 | 36 | 1390 |
| Santa Maria | 11 | 14 | 25 | 4 | 3 | 7 | 1 | 2 | 3 | 35 |
| Vila do Porto | 11 | 14 | 25 | 4 | | 7 | 1 | 2 | 3 | 35 |
| Escola Básica e Secundária de Santa Maria | 11 | 14 | 25 | 4 | 3 | 7 | 1 | 2 | 3 | 35 |
| Escola Básica e Secundária 2,3/S Bento Rodrigues | 11 | 14 | 25 | 4 | 3 | 7 | 1 | 2 | 3 | 35 |
| São Miguel | 264 | 352 | 616 | 63 | 84 | 147 | 11 | 7 | 18 | 781 |
| Lagoa | 21 | 31 | 52 | 8 | 11 | 19 | 2 | 2 | 4 | 75 |
| Escola Secundária de Lagoa | 21 | 31 | 52 | 8 | 11 | 19 | 2 | 2 | 4 | 75 |
| Escola Secundária de Lagoa | 21 | 31 | 52 | 8 | 11 | 19 | 2 | 2 | 4 | 75 |
| Nordeste | 9 | 11 | 20 | 1 | 2 | 3 | | | | 23 |
| Escola Básica e Secundária do Nordeste | 9 | 11 | 20 | 1 | 2 | 3 | | | | 23 |
| EB2,3/S do Nordeste | 9 | 11 | 20 | 1 | 2 | 3 | | | | 23 |
| Ponta Delgada | 160 | 209 | 369 | 34 | 51 | 85 | 6 | 4 | 10 | 464 |
| ES Antero de Quental | 57 | 93 | 150 | 19 | 24 | 43 | 1 | 3 | 4 | 197 |
| Escola Secundária Antero de Quental | 57 | 93 | 150 | 19 | 24 | 43 | 1 | 3 | 4 | 197 |
| Escola Secundária Domingos Rebelo | 13 | 13 | 26 | 3 | 1 | 4 | 1 | | 1 | 31 |
| Escola Secundária Domingos Rebelo | 13 | 13 | 26 | 3 | 1 | 4 | 1 | | 1 | 31 |
| Escola Secundária das Laranjeiras | 90 | 103 | 193 | 12 | 26 | 38 | 4 | 1 | 5 | 236 |
| Escola Secundária das Laranjeiras | 90 | 103 | 193 | 12 | 26 | 38 | 4 | 1 | 5 | 236 |
| Povoação | 19 | 17 | 36 | 8 | 6 | 14 | 2 | 1 | 3 | 53 |
| Escola Básica e Secundária da Povoação | 19 | 17 | 36 | 8 | 6 | 14 | 2 | 1 | 3 | 53 |
| EB2,3/S Maria Isabel do Carmo Medeiros | 19 | 17 | 36 | 8 | 6 | 14 | 2 | 1 | 3 | 53 |
| Ribeira Grande | 36 | 52 | 88 | 9 | 10 | 19 | 1 | | 1 | 108 |
| Escola Secundária da Ribeira Grande | 36 | 52 | 88 | 9 | 10 | 19 | 1 | | 1 | 108 |
| Escola Secundária da Ribeira Grande | 36 | 52 | 88 | 9 | 10 | 19 | 1 | | 1 | 108 |
| Vila Franca do Campo | 19 | 32 | 51 | 3 | 4 | 7 | | | | 58 |
| Escola Básica e Secundária Armando Côrtes-Rodrigues | 19 | 32 | 51 | 3 | 4 | 7 | | | | 58 |
| EB2,3/S Armando Côrtes-Rodrigues | 19 | 32 | 51 | 3 | 4 | 7 | | | | 58 |
| Terceira | 112 | 141 | 253 | 17 | 25 | 42 | 2 | 2 | 4 | 299 |
| Angra do Heroísmo | 70 | 109 | 179 | 11 | 15 | 26 | 2 | 2 | 4 | 209 |
| Escola Básica e Secundária de Tomás de Borba | 18 | 28 | 46 | 3 | 4 | 7 | | 1 | 1 | 54 |
| EB1,2,3/JI/S/EA Tomás de Borba | 18 | 28 | 46 | 3 | 4 | 7 | | 1 | 1 | 54 |
| Escola Secundária Jerónimo Emiliano de Andrade | 52 | 81 | 133 | 8 | 11 | 19 | 2 | 1 | 3 | 155 |
| Escola Secundária Jerónimo Emiliano de Andrade | 52 | 81 | 133 | 8 | 11 | 19 | 2 | 1 | 3 | 155 |
| Praia da Vitória | 42 | 32 | 74 | 6 | 10 | 16 | | | | 90 |
| Escola Secundária Vitorino Nemésio | 42 | 32 | 74 | 6 | 10 | 16 | | | | 90 |
| Escola Secundária Vitorino Nemésio | 42 | 32 | 74 | 6 | 10 | 16 | | | | 90 |
| Graciosa | 9 | 8 | 17 | | 1 | 1 | | | | 18 |
| Santa Cruz da Graciosa | 9 | 8 | 17 | | 1 | 1 | | | | 18 |
| Escola Básica e Secundária da Graciosa | 9 | 8 | 17 | | 1 | 1 | | | | 18 |
| EB2,3/S da Graciosa | 9 | 8 | 17 | | 1 | 1 | | | | 18 |
| São Jorge | 16 | 25 | 41 | 3 | 3 | 6 | 1 | | 1 | 48 |
| Calheta | 7 | 7 | 14 | 3 | 1 | 4 | | | | 18 |
| Escola Básica e Secundária da Calheta | 7 | 7 | 14 | 3 | 1 | 4 | | | | 18 |
| EB 1, 2, 3/S/JI Manuel Azevedo da Cunha | 7 | 7 | 14 | 3 | 1 | 4 | | | | 18 |
| Velas | 9 | 18 | 27 | | 2 | 2 | 1 | | 1 | 30 |
| Escola Básica e Secundária de Velas | 9 | 18 | 27 | | 2 | 2 | 1 | | 1 | 30 |
| EB1, 2, 3/S de Velas | 9 | 18 | 27 | | 2 | 2 | 1 | | 1 | 30 |
| Pico | 34 | 36 | 70 | | 4 | 4 | 2 | | 2 | 76 |
| Lajes do Pico | 16 | 15 | 31 | | | | | | | 31 |
| Escola Básica e Secundária das Lajes do Pico | 16 | 15 | 31 | | | | | | | 31 |
| EB1,2,3/JI/S das Lajes do Pico | 16 | 15 | 31 | | | | | | | 31 |

Ensino Secundário
Científico-Humanísticos

Rede Pública

Matrículas e aproveitamento por ano de escolaridade e por sexo

12º ano

| Desagregação por Ilha, Concelho, Unidade Orgânica e por Escola | Conclusão | | | Retenção | | | Desistência | | | Total de matrículas |
|---|------------|------------|-------------|-----------|------------|------------|-------------|-----------|-----------|------------------------|
| | M | F | MF | M | F | MF | M | F | MF | |
| R. A. Açores | 496 | 634 | 1130 | 98 | 126 | 224 | 24 | 12 | 36 | 1390 |
| Madalena | 10 | 9 | 19 | | 4 | 4 | 1 | | 1 | 24 |
| Escola Básica e Secundária da Madalena | 10 | 9 | 19 | | 4 | 4 | 1 | | 1 | 24 |
| EB 1,2,3/S Cardeal Costa Nunes | 10 | 9 | 19 | | 4 | 4 | 1 | | 1 | 24 |
| São Roque do Pico | 8 | 12 | 20 | | | | 1 | | 1 | 21 |
| Escola Básica e Secundária de São Roque do Pico | 8 | 12 | 20 | | | | 1 | | 1 | 21 |
| EB1,2,3/S/II de São Roque do Pico | 8 | 12 | 20 | | | | 1 | | 1 | 21 |
| Faial | 40 | 46 | 86 | 10 | 5 | 15 | 7 | 1 | 8 | 109 |
| Horta | 40 | 46 | 86 | 10 | 5 | 15 | 7 | 1 | 8 | 109 |
| Escola Secundária Manuel de Arriaga | 40 | 46 | 86 | 10 | 5 | 15 | 7 | 1 | 8 | 109 |
| Escola Secundária Manuel de Arriaga | 40 | 46 | 86 | 10 | 5 | 15 | 7 | 1 | 8 | 109 |
| Flores | 10 | 11 | 21 | 1 | 1 | 2 | | | | 23 |
| Santa Cruz das Flores | 10 | 11 | 21 | 1 | 1 | 2 | | | | 23 |
| Escola Básica e Secundária das Flores | 10 | 11 | 21 | 1 | 1 | 2 | | | | 23 |
| EB1,2,3/II/S Padre Maurício de Freitas | 10 | 11 | 21 | 1 | 1 | 2 | | | | 23 |
| Corvo | | 1 | 1 | | | | | | | 1 |
| Corvo | | 1 | 1 | | | | | | | 1 |
| Escola Básica e Secundária Mouzinho da Silveira | | 1 | 1 | | | | | | | 1 |
| EB1,2,3/S Mouzinho da Silveira | | 1 | 1 | | | | | | | 1 |

Ensino Secundário
Científico-Humanísticos

Rede Pública

Matrículas, por ano de escolaridade, por sexo e subárea de ensino**Ciências e Tecnologias**

| Desagregação por Ilha, Concelho, Unidade Orgânica e por Escola | 10º Ano | | | 11º Ano | | | 12º Ano | | | Total de matrículas |
|---|------------|------------|------------|------------|------------|------------|------------|------------|------------|------------------------|
| | M | F | MF | M | F | MF | M | F | MF | |
| R. A. Açores | 359 | 366 | 725 | 345 | 339 | 684 | 359 | 354 | 713 | 2122 |
| Santa Maria | 11 | 17 | 28 | 6 | 13 | 19 | 13 | 14 | 27 | 74 |
| Vila do Porto | 11 | 17 | 28 | 6 | 13 | 19 | 13 | 14 | 27 | 74 |
| Escola Básica e Secundária de Santa Maria | 11 | 17 | 28 | 6 | 13 | 19 | 13 | 14 | 27 | 74 |
| Escola Básica e Secundária 2,3/S Bento Rodrigues | 11 | 17 | 28 | 6 | 13 | 19 | 13 | 14 | 27 | 74 |
| São Miguel | 193 | 199 | 392 | 193 | 192 | 385 | 193 | 194 | 387 | 1164 |
| Lagoa | 9 | 31 | 40 | 17 | 19 | 36 | 14 | 20 | 34 | 110 |
| Escola Secundária de Lagoa | 9 | 31 | 40 | 17 | 19 | 36 | 14 | 20 | 34 | 110 |
| Escola Secundária de Lagoa | 9 | 31 | 40 | 17 | 19 | 36 | 14 | 20 | 34 | 110 |
| Nordeste | 9 | 5 | 14 | 4 | 5 | 9 | 7 | 8 | 15 | 38 |
| Escola Básica e Secundária do Nordeste | 9 | 5 | 14 | 4 | 5 | 9 | 7 | 8 | 15 | 38 |
| EB2,3/S do Nordeste | 9 | 5 | 14 | 4 | 5 | 9 | 7 | 8 | 15 | 38 |
| Ponta Delgada | 128 | 110 | 238 | 125 | 105 | 230 | 113 | 105 | 218 | 686 |
| ES Antero de Quental | 41 | 31 | 72 | 37 | 41 | 78 | 41 | 46 | 87 | 237 |
| Escola Secundária Antero de Quental | 41 | 31 | 72 | 37 | 41 | 78 | 41 | 46 | 87 | 237 |
| Escola Secundária Domingos Rebelo | 4 | 11 | 15 | 7 | 10 | 17 | 7 | 7 | 14 | 46 |
| Escola Secundária Domingos Rebelo | 4 | 11 | 15 | 7 | 10 | 17 | 7 | 7 | 14 | 46 |
| Escola Secundária das Laranjeiras | 83 | 68 | 151 | 81 | 54 | 135 | 65 | 52 | 117 | 403 |
| Escola Secundária das Laranjeiras | 83 | 68 | 151 | 81 | 54 | 135 | 65 | 52 | 117 | 403 |
| Povoação | 7 | 8 | 15 | 7 | 12 | 19 | 23 | 14 | 37 | 71 |
| Escola Básica e Secundária da Povoação | 7 | 8 | 15 | 7 | 12 | 19 | 23 | 14 | 37 | 71 |
| EB2,3/S Maria Isabel do Carmo Medeiros | 7 | 8 | 15 | 7 | 12 | 19 | 23 | 14 | 37 | 71 |
| Ribeira Grande | 17 | 25 | 42 | 26 | 34 | 60 | 29 | 36 | 65 | 167 |
| Escola Secundária da Ribeira Grande | 17 | 25 | 42 | 26 | 34 | 60 | 29 | 36 | 65 | 167 |
| Escola Secundária da Ribeira Grande | 17 | 25 | 42 | 26 | 34 | 60 | 29 | 36 | 65 | 167 |
| Vila Franca do Campo | 23 | 20 | 43 | 14 | 17 | 31 | 7 | 11 | 18 | 92 |
| Escola Básica e Secundária Armando Côrtes-Rodrigues | 23 | 20 | 43 | 14 | 17 | 31 | 7 | 11 | 18 | 92 |
| EB2,3/S Armando Côrtes-Rodrigues | 23 | 20 | 43 | 14 | 17 | 31 | 7 | 11 | 18 | 92 |
| Terceira | 97 | 80 | 177 | 71 | 78 | 149 | 78 | 83 | 161 | 487 |
| Angra do Heroísmo | 72 | 55 | 127 | 49 | 45 | 94 | 44 | 64 | 108 | 329 |
| Escola Básica e Secundária de Tomás de Borba | 21 | 14 | 35 | 13 | 16 | 29 | 11 | 18 | 29 | 93 |
| EB1,2,3/JI/S/EA Tomás de Borba | 21 | 14 | 35 | 13 | 16 | 29 | 11 | 18 | 29 | 93 |
| Escola Secundária Jerónimo Emiliano de Andrade | 51 | 41 | 92 | 36 | 29 | 65 | 33 | 46 | 79 | 236 |
| Escola Secundária Jerónimo Emiliano de Andrade | 51 | 41 | 92 | 36 | 29 | 65 | 33 | 46 | 79 | 236 |
| Praia da Vitória | 25 | 25 | 50 | 22 | 33 | 55 | 34 | 19 | 53 | 158 |
| Escola Secundária Vitorino Nemésio | 25 | 25 | 50 | 22 | 33 | 55 | 34 | 19 | 53 | 158 |
| Escola Secundária Vitorino Nemésio | 25 | 25 | 50 | 22 | 33 | 55 | 34 | 19 | 53 | 158 |
| Graciosa | 4 | 4 | 8 | 1 | 4 | 5 | 5 | 6 | 11 | 20 |
| Santa Cruz da Graciosa | 4 | 4 | 8 | 1 | 4 | 5 | 5 | 6 | 11 | 20 |
| Escola Básica e Secundária da Graciosa | 4 | 4 | 8 | 1 | 4 | 5 | 5 | 6 | 11 | 20 |
| EB2,3/S da Graciosa | 4 | 4 | 8 | 1 | 4 | 5 | 5 | 6 | 11 | 20 |
| São Jorge | 11 | 18 | 29 | 17 | 8 | 25 | 13 | 15 | 28 | 82 |
| Calheta | 9 | 7 | 16 | 10 | 4 | 14 | 8 | 7 | 15 | 45 |
| Escola Básica e Secundária da Calheta | 9 | 7 | 16 | 10 | 4 | 14 | 8 | 7 | 15 | 45 |
| EB 1, 2, 3/S/JI Manuel Azevedo da Cunha | 9 | 7 | 16 | 10 | 4 | 14 | 8 | 7 | 15 | 45 |
| Velas | 2 | 11 | 13 | 7 | 4 | 11 | 5 | 8 | 13 | 37 |
| Escola Básica e Secundária de Velas | 2 | 11 | 13 | 7 | 4 | 11 | 5 | 8 | 13 | 37 |
| EB1, 2, 3/S de Velas | 2 | 11 | 13 | 7 | 4 | 11 | 5 | 8 | 13 | 37 |
| Pico | 15 | 20 | 35 | 27 | 17 | 44 | 22 | 20 | 42 | 121 |
| Lajes do Pico | 2 | 6 | 8 | 5 | 6 | 11 | 8 | 2 | 10 | 29 |
| Escola Básica e Secundária das Lajes do Pico | 2 | 6 | 8 | 5 | 6 | 11 | 8 | 2 | 10 | 29 |
| EB1,2,3/JI/S das Lajes do Pico | 2 | 6 | 8 | 5 | 6 | 11 | 8 | 2 | 10 | 29 |

Ensino Secundário
Científico-Humanísticos

Rede Pública

Matrículas, por ano de escolaridade, por sexo e subárea de ensino

Ciências e Tecnologias

| Desagregação por Ilha, Concelho, Unidade Orgânica e por Escola | 10º Ano | | | 11º Ano | | | 12º Ano | | | Total de matrículas |
|---|------------|------------|------------|------------|------------|------------|------------|------------|------------|------------------------|
| | M | F | MF | M | F | MF | M | F | MF | |
| R. A. Açores | 359 | 366 | 725 | 345 | 339 | 684 | 359 | 354 | 713 | 2122 |
| Madalena | 10 | 12 | 22 | 12 | 7 | 19 | 7 | 7 | 14 | 55 |
| Escola Básica e Secundária da Madalena | 10 | 12 | 22 | 12 | 7 | 19 | 7 | 7 | 14 | 55 |
| EB 1,2,3/S Cardeal Costa Nunes | 10 | 12 | 22 | 12 | 7 | 19 | 7 | 7 | 14 | 55 |
| São Roque do Pico | 3 | 2 | 5 | 10 | 4 | 14 | 7 | 11 | 18 | 37 |
| Escola Básica e Secundária de São Roque do Pico | 3 | 2 | 5 | 10 | 4 | 14 | 7 | 11 | 18 | 37 |
| EB1,2,3/S/II de São Roque do Pico | 3 | 2 | 5 | 10 | 4 | 14 | 7 | 11 | 18 | 37 |
| Faial | 21 | 29 | 50 | 22 | 19 | 41 | 31 | 15 | 46 | 137 |
| Horta | 21 | 29 | 50 | 22 | 19 | 41 | 31 | 15 | 46 | 137 |
| Escola Secundária Manuel de Arriaga | 21 | 29 | 50 | 22 | 19 | 41 | 31 | 15 | 46 | 137 |
| Escola Secundária Manuel de Arriaga | 21 | 29 | 50 | 22 | 19 | 41 | 31 | 15 | 46 | 137 |
| Flores | 6 | 3 | 9 | 8 | 7 | 15 | 4 | 6 | 10 | 34 |
| Santa Cruz das Flores | 6 | 3 | 9 | 8 | 7 | 15 | 4 | 6 | 10 | 34 |
| Escola Básica e Secundária das Flores | 6 | 3 | 9 | 8 | 7 | 15 | 4 | 6 | 10 | 34 |
| EB1,2,3/II/S Padre Maurício de Freitas | 6 | 3 | 9 | 8 | 7 | 15 | 4 | 6 | 10 | 34 |
| Corvo | 1 | | 1 | | 1 | 1 | | 1 | 1 | 3 |
| Corvo | 1 | | 1 | | 1 | 1 | | 1 | 1 | 3 |
| Escola Básica e Secundária Mouzinho da Silveira | 1 | | 1 | | 1 | 1 | | 1 | 1 | 3 |
| EB1,2,3/S Mouzinho da Silveira | 1 | | 1 | | 1 | 1 | | 1 | 1 | 3 |

Ensino Secundário
Científico-Humanísticos

Rede Pública

Matrículas, por ano de escolaridade, por sexo e subárea de ensino

| Desagregação por Ilha, Concelho, Unidade Orgânica e por Escola | 10º Ano | | | 11º Ano | | | 12º Ano | | | Total de matrículas |
|---|-----------|-----------|------------|-----------|-----------|------------|-----------|-----------|-----------|------------------------|
| | M | F | MF | M | F | MF | M | F | MF | |
| R. A. Açores | 62 | 52 | 114 | 58 | 43 | 101 | 47 | 51 | 98 | 313 |
| São Miguel | 33 | 29 | 62 | 32 | 16 | 48 | 19 | 25 | 44 | 154 |
| Lagoa | 5 | 1 | 6 | 3 | 1 | 4 | 2 | 2 | 4 | 14 |
| Escola Secundária de Lagoa | 5 | 1 | 6 | 3 | 1 | 4 | 2 | 2 | 4 | 14 |
| Escola Secundária de Lagoa | 5 | 1 | 6 | 3 | 1 | 4 | 2 | 2 | 4 | 14 |
| Ponta Delgada | 23 | 21 | 44 | 27 | 11 | 38 | 13 | 18 | 31 | 113 |
| Escola Secundária Domingos Rebelo | 17 | 11 | 28 | 27 | 11 | 38 | 13 | 18 | 31 | 97 |
| Escola Secundária Domingos Rebelo | 17 | 11 | 28 | 27 | 11 | 38 | 13 | 18 | 31 | 97 |
| Escola Secundária das Laranjeiras | 6 | 10 | 16 | | | | | | | 16 |
| Escola Secundária das Laranjeiras | 6 | 10 | 16 | | | | | | | 16 |
| Ribeira Grande | 5 | 7 | 12 | 2 | 4 | 6 | 4 | 5 | 9 | 27 |
| Escola Secundária da Ribeira Grande | 5 | 7 | 12 | 2 | 4 | 6 | 4 | 5 | 9 | 27 |
| Escola Secundária da Ribeira Grande | 5 | 7 | 12 | 2 | 4 | 6 | 4 | 5 | 9 | 27 |
| Terceira | 11 | 15 | 26 | 11 | 15 | 26 | 14 | 14 | 28 | 80 |
| Angra do Heroísmo | 8 | 9 | 17 | 7 | 8 | 15 | 11 | 11 | 22 | 54 |
| Escola Secundária Jerónimo Emiliano de Andrade | 8 | 9 | 17 | 7 | 8 | 15 | 11 | 11 | 22 | 54 |
| Escola Secundária Jerónimo Emiliano de Andrade | 8 | 9 | 17 | 7 | 8 | 15 | 11 | 11 | 22 | 54 |
| Praia da Vitória | 3 | 6 | 9 | 4 | 7 | 11 | 3 | 3 | 6 | 26 |
| Escola Secundária Vitorino Nemésio | 3 | 6 | 9 | 4 | 7 | 11 | 3 | 3 | 6 | 26 |
| Escola Secundária Vitorino Nemésio | 3 | 6 | 9 | 4 | 7 | 11 | 3 | 3 | 6 | 26 |
| Graciosa | | | | 2 | | 2 | 1 | 1 | 2 | 4 |
| Santa Cruz da Graciosa | | | | 2 | | 2 | 1 | 1 | 2 | 4 |
| Escola Básica e Secundária da Graciosa | | | | 2 | | 2 | 1 | 1 | 2 | 4 |
| EB2,3/S da Graciosa | | | | 2 | | 2 | 1 | 1 | 2 | 4 |
| São Jorge | 9 | 4 | 13 | | | | 1 | 2 | 3 | 16 |
| Calheta | | | | | | | | 1 | 1 | 1 |
| Escola Básica e Secundária da Calheta | | | | | | | | 1 | 1 | 1 |
| EB 1, 2, 3/S/JI Manuel Azevedo da Cunha | | | | | | | | 1 | 1 | 1 |
| Velas | 9 | 4 | 13 | | | | 1 | 1 | 2 | 15 |
| Escola Básica e Secundária de Velas | 9 | 4 | 13 | | | | 1 | 1 | 2 | 15 |
| EB1, 2, 3/S de Velas | 9 | 4 | 13 | | | | 1 | 1 | 2 | 15 |
| Pico | | 2 | 2 | 4 | 4 | 8 | 2 | 3 | 5 | 15 |
| Lajes do Pico | | 2 | 2 | 1 | 3 | 4 | | | | 6 |
| Escola Básica e Secundária das Lajes do Pico | | 2 | 2 | 1 | 3 | 4 | | | | 6 |
| EB1,2,3/JI/S das Lajes do Pico | | 2 | 2 | 1 | 3 | 4 | | | | 6 |
| Madalena | | | | 3 | 1 | 4 | 2 | 3 | 5 | 9 |
| Escola Básica e Secundária da Madalena | | | | 3 | 1 | 4 | 2 | 3 | 5 | 9 |
| EB 1,2,3/S Cardeal Costa Nunes | | | | 3 | 1 | 4 | 2 | 3 | 5 | 9 |
| Faial | 9 | 2 | 11 | 9 | 6 | 15 | 7 | 5 | 12 | 38 |
| Horta | 9 | 2 | 11 | 9 | 6 | 15 | 7 | 5 | 12 | 38 |
| Escola Secundária Manuel de Arriaga | 9 | 2 | 11 | 9 | 6 | 15 | 7 | 5 | 12 | 38 |
| Escola Secundária Manuel de Arriaga | 9 | 2 | 11 | 9 | 6 | 15 | 7 | 5 | 12 | 38 |
| Flores | | | | 2 | 2 | 3 | 1 | 4 | | 6 |
| Santa Cruz das Flores | | | | 2 | 2 | 3 | 1 | 4 | | 6 |
| Escola Básica e Secundária das Flores | | | | 2 | 2 | 3 | 1 | 4 | | 6 |
| EB1,2,3/JI/S Padre Maurício de Freitas | | | | 2 | 2 | 3 | 1 | 4 | | 6 |

Ensino Secundário
Científico-Humanísticos

Rede Pública

Matrículas, por ano de escolaridade, por sexo e subárea de ensino

Artes Visuais

| Desagregação por Ilha, Concelho, Unidade Orgânica e por Escola | 10º Ano | | | 11º Ano | | | 12º Ano | | | Total de matrículas |
|---|-----------|------------|------------|-----------|-----------|-----------|-----------|-----------|-----------|------------------------|
| | M | F | MF | M | F | MF | M | F | MF | |
| R. A. Açores | 37 | 111 | 148 | 31 | 65 | 96 | 30 | 53 | 83 | 327 |
| São Miguel | 19 | 63 | 82 | 21 | 43 | 64 | 15 | 29 | 44 | 190 |
| Lagoa | | | | | | | 1 | 5 | 6 | 6 |
| Escola Secundária de Lagoa | | | | | | | 1 | 5 | 6 | 6 |
| Escola Secundária de Lagoa | | | | | | | 1 | 5 | 6 | 6 |
| Ponta Delgada | 19 | 63 | 82 | 21 | 43 | 64 | 14 | 24 | 38 | 184 |
| ES Antero de Quental | 15 | 55 | 70 | 21 | 43 | 64 | 14 | 24 | 38 | 172 |
| Escola Secundária Antero de Quental | 15 | 55 | 70 | 21 | 43 | 64 | 14 | 24 | 38 | 172 |
| Escola Secundária das Laranjeiras | 4 | 8 | 12 | | | | | | | 12 |
| Escola Secundária das Laranjeiras | 4 | 8 | 12 | | | | | | | 12 |
| Terceira | 8 | 28 | 36 | 7 | 16 | 23 | 8 | 8 | 16 | 75 |
| Angra do Heroísmo | 5 | 16 | 21 | 3 | 10 | 13 | 6 | 7 | 13 | 47 |
| Escola Básica e Secundária de Tomás de Borba | 5 | 16 | 21 | 3 | 10 | 13 | 6 | 7 | 13 | 47 |
| EB1,2,3/JI/S/EA Tomás de Borba | 5 | 16 | 21 | 3 | 10 | 13 | 6 | 7 | 13 | 47 |
| Praia da Vitória | 3 | 12 | 15 | 4 | 6 | 10 | 2 | 1 | 3 | 28 |
| Escola Secundária Vitorino Nemésio | 3 | 12 | 15 | 4 | 6 | 10 | 2 | 1 | 3 | 28 |
| Escola Secundária Vitorino Nemésio | 3 | 12 | 15 | 4 | 6 | 10 | 2 | 1 | 3 | 28 |
| São Jorge | 4 | 7 | 11 | | | | 3 | 6 | 9 | 20 |
| Velas | 4 | 7 | 11 | | | | 3 | 6 | 9 | 20 |
| Escola Básica e Secundária de Velas | 4 | 7 | 11 | | | | 3 | 6 | 9 | 20 |
| EB1, 2, 3/S de Velas | 4 | 7 | 11 | | | | 3 | 6 | 9 | 20 |
| Pico | 5 | 8 | 13 | | 2 | 2 | | 4 | 4 | 19 |
| Lajes do Pico | 5 | 2 | 7 | | 2 | 2 | | 4 | 4 | 13 |
| Escola Básica e Secundária das Lajes do Pico | 5 | 2 | 7 | | 2 | 2 | | 4 | 4 | 13 |
| EB1,2,3/JI/S das Lajes do Pico | 5 | 2 | 7 | | 2 | 2 | | 4 | 4 | 13 |
| Madalena | | 6 | 6 | | | | | | | 6 |
| Escola Básica e Secundária da Madalena | | 6 | 6 | | | | | | | 6 |
| EB 1,2,3/S Cardeal Costa Nunes | | 6 | 6 | | | | | | | 6 |
| Faial | 1 | 5 | 6 | 3 | 4 | 7 | 3 | 2 | 5 | 18 |
| Horta | 1 | 5 | 6 | 3 | 4 | 7 | 3 | 2 | 5 | 18 |
| Escola Secundária Manuel de Arriaga | 1 | 5 | 6 | 3 | 4 | 7 | 3 | 2 | 5 | 18 |
| Escola Secundária Manuel de Arriaga | 1 | 5 | 6 | 3 | 4 | 7 | 3 | 2 | 5 | 18 |
| Flores | | | | | | | 1 | 4 | 5 | 5 |
| Santa Cruz das Flores | | | | | | | 1 | 4 | 5 | 5 |
| Escola Básica e Secundária das Flores | | | | | | | 1 | 4 | 5 | 5 |
| EB1,2,3/JI/S Padre Maurício de Freitas | | | | | | | 1 | 4 | 5 | 5 |

Ensino Secundário
Científico-Humanísticos

Rede Pública

Matrículas, por ano de escolaridade, por sexo e subárea de ensino

| Desagregação por Ilha, Concelho, Unidade Orgânica e por Escola | 10º Ano | | | 11º Ano | | | 12º Ano | | | Total de matrículas |
|---|------------|------------|------------|------------|------------|------------|------------|------------|------------|------------------------|
| | M | F | MF | M | F | MF | M | F | MF | |
| R. A. Açores | 279 | 429 | 708 | 187 | 354 | 541 | 182 | 314 | 496 | 1745 |
| Santa Maria | 1 | 7 | 8 | 5 | 15 | 20 | 3 | 5 | 8 | 36 |
| Vila do Porto | 1 | 7 | 8 | 5 | 15 | 20 | 3 | 5 | 8 | 36 |
| Escola Básica e Secundária de Santa Maria | 1 | 7 | 8 | 5 | 15 | 20 | 3 | 5 | 8 | 36 |
| Escola Básica e Secundária 2,3/S Bento Rodrigues | 1 | 7 | 8 | 5 | 15 | 20 | 3 | 5 | 8 | 36 |
| São Miguel | 160 | 281 | 441 | 127 | 233 | 360 | 111 | 195 | 306 | 1107 |
| Lagoa | 17 | 36 | 53 | 10 | 22 | 32 | 14 | 17 | 31 | 116 |
| Escola Secundária de Lagoa | 17 | 36 | 53 | 10 | 22 | 32 | 14 | 17 | 31 | 116 |
| Escola Secundária de Lagoa | 17 | 36 | 53 | 10 | 22 | 32 | 14 | 17 | 31 | 116 |
| Nordeste | 6 | 15 | 21 | 5 | 10 | 15 | 3 | 5 | 8 | 44 |
| Escola Básica e Secundária do Nordeste | 6 | 15 | 21 | 5 | 10 | 15 | 3 | 5 | 8 | 44 |
| EB2,3/S do Nordeste | 6 | 15 | 21 | 5 | 10 | 15 | 3 | 5 | 8 | 44 |
| Ponta Delgada | 97 | 166 | 263 | 82 | 140 | 222 | 60 | 117 | 177 | 662 |
| ES Antero de Quental | 26 | 67 | 93 | 26 | 39 | 65 | 22 | 50 | 72 | 230 |
| Escola Secundária Antero de Quental | 26 | 67 | 93 | 26 | 39 | 65 | 22 | 50 | 72 | 230 |
| Escola Secundária Domingos Rebelo | 13 | 7 | 20 | 15 | 20 | 35 | 10 | 7 | 17 | 72 |
| Escola Secundária Domingos Rebelo | 13 | 7 | 20 | 15 | 20 | 35 | 10 | 7 | 17 | 72 |
| Escola Secundária das Laranjeiras | 58 | 92 | 150 | 41 | 81 | 122 | 28 | 60 | 88 | 360 |
| Escola Secundária das Laranjeiras | 58 | 92 | 150 | 41 | 81 | 122 | 28 | 60 | 88 | 360 |
| Povoação | 11 | 8 | 19 | 2 | 1 | 3 | 6 | 10 | 16 | 38 |
| Escola Básica e Secundária da Povoação | 11 | 8 | 19 | 2 | 1 | 3 | 6 | 10 | 16 | 38 |
| EB2,3/S Maria Isabel do Carmo Medeiros | 11 | 8 | 19 | 2 | 1 | 3 | 6 | 10 | 16 | 38 |
| Ribeira Grande | 17 | 38 | 55 | 12 | 32 | 44 | 13 | 21 | 34 | 133 |
| Escola Secundária da Ribeira Grande | 17 | 38 | 55 | 12 | 32 | 44 | 13 | 21 | 34 | 133 |
| Escola Secundária da Ribeira Grande | 17 | 38 | 55 | 12 | 32 | 44 | 13 | 21 | 34 | 133 |
| Vila Franca do Campo | 12 | 18 | 30 | 16 | 28 | 44 | 15 | 25 | 40 | 114 |
| Escola Básica e Secundária Armando Côrtes-Rodrigues | 12 | 18 | 30 | 16 | 28 | 44 | 15 | 25 | 40 | 114 |
| EB2,3/S Armando Côrtes-Rodrigues | 12 | 18 | 30 | 16 | 28 | 44 | 15 | 25 | 40 | 114 |
| Terceira | 54 | 79 | 133 | 20 | 53 | 73 | 31 | 63 | 94 | 300 |
| Angra do Heroísmo | 32 | 49 | 81 | 12 | 38 | 50 | 22 | 44 | 66 | 197 |
| Escola Básica e Secundária de Tomás de Borba | 12 | 15 | 27 | 4 | 13 | 17 | 4 | 8 | 12 | 56 |
| EB1,2,3/II/S/EA Tomás de Borba | 12 | 15 | 27 | 4 | 13 | 17 | 4 | 8 | 12 | 56 |
| Escola Secundária Jerónimo Emiliano de Andrade | 20 | 34 | 54 | 8 | 25 | 33 | 18 | 36 | 54 | 141 |
| Escola Secundária Jerónimo Emiliano de Andrade | 20 | 34 | 54 | 8 | 25 | 33 | 18 | 36 | 54 | 141 |
| Praia da Vitória | 22 | 30 | 52 | 8 | 15 | 23 | 9 | 19 | 28 | 103 |
| Escola Secundária Vitorino Nemésio | 22 | 30 | 52 | 8 | 15 | 23 | 9 | 19 | 28 | 103 |
| Escola Secundária Vitorino Nemésio | 22 | 30 | 52 | 8 | 15 | 23 | 9 | 19 | 28 | 103 |
| Graciosa | 9 | 8 | 17 | | | | 3 | 2 | 5 | 22 |
| Santa Cruz da Graciosa | 9 | 8 | 17 | | | | 3 | 2 | 5 | 22 |
| Escola Básica e Secundária da Graciosa | 9 | 8 | 17 | | | | 3 | 2 | 5 | 22 |
| EB2,3/S da Graciosa | 9 | 8 | 17 | | | | 3 | 2 | 5 | 22 |
| São Jorge | 7 | 9 | 16 | 7 | 12 | 19 | 3 | 5 | 8 | 43 |
| Calheta | 7 | 9 | 16 | 4 | 6 | 10 | 2 | | 2 | 28 |
| Escola Básica e Secundária da Calheta | 7 | 9 | 16 | 4 | 6 | 10 | 2 | | 2 | 28 |
| EB 1, 2, 3/S/II Manuel Azevedo da Cunha | 7 | 9 | 16 | 4 | 6 | 10 | 2 | | 2 | 28 |
| Velas | | | | 3 | 6 | 9 | 1 | 5 | 6 | 15 |
| Escola Básica e Secundária de Velas | | | | 3 | 6 | 9 | 1 | 5 | 6 | 15 |
| EB1, 2, 3/S de Velas | | | | 3 | 6 | 9 | 1 | 5 | 6 | 15 |
| Pico | 24 | 19 | 43 | 18 | 15 | 33 | 12 | 13 | 25 | 101 |
| Lajes do Pico | 10 | 3 | 13 | 7 | 8 | 15 | 8 | 9 | 17 | 45 |
| Escola Básica e Secundária das Lajes do Pico | 10 | 3 | 13 | 7 | 8 | 15 | 8 | 9 | 17 | 45 |
| EB1,2,3/II/S das Lajes do Pico | 10 | 3 | 13 | 7 | 8 | 15 | 8 | 9 | 17 | 45 |

Ensino Secundário
Científico-Humanísticos

Rede Pública

Matrículas, por ano de escolaridade, por sexo e subárea de ensino

| Desagregação por Ilha, Concelho, Unidade Orgânica e por Escola | Línguas e Humanidades | | | | | | | | | Total de matrículas |
|---|-----------------------|------------|------------|------------|------------|------------|------------|------------|------------|------------------------|
| | 10º Ano | | | 11º Ano | | | 12º Ano | | | |
| | M | F | MF | M | F | MF | M | F | MF | |
| R. A. Açores | 279 | 429 | 708 | 187 | 354 | 541 | 182 | 314 | 496 | 1745 |
| Madalena | 7 | 10 | 17 | 7 | 6 | 13 | 2 | 3 | 5 | 35 |
| Escola Básica e Secundária da Madalena | 7 | 10 | 17 | 7 | 6 | 13 | 2 | 3 | 5 | 35 |
| EB 1,2,3/S Cardeal Costa Nunes | 7 | 10 | 17 | 7 | 6 | 13 | 2 | 3 | 5 | 35 |
| São Roque do Pico | 7 | 6 | 13 | 4 | 1 | 5 | 2 | 1 | 3 | 21 |
| Escola Básica e Secundária de São Roque do Pico | 7 | 6 | 13 | 4 | 1 | 5 | 2 | 1 | 3 | 21 |
| EB1,2,3/S/II de São Roque do Pico | 7 | 6 | 13 | 4 | 1 | 5 | 2 | 1 | 3 | 21 |
| Faial | 19 | 19 | 38 | 6 | 15 | 21 | 16 | 30 | 46 | 105 |
| Horta | 19 | 19 | 38 | 6 | 15 | 21 | 16 | 30 | 46 | 105 |
| Escola Secundária Manuel de Arriaga | 19 | 19 | 38 | 6 | 15 | 21 | 16 | 30 | 46 | 105 |
| Escola Secundária Manuel de Arriaga | 19 | 19 | 38 | 6 | 15 | 21 | 16 | 30 | 46 | 105 |
| Flores | 5 | 6 | 11 | 4 | 10 | 14 | 3 | 1 | 4 | 29 |
| Santa Cruz das Flores | 5 | 6 | 11 | 4 | 10 | 14 | 3 | 1 | 4 | 29 |
| Escola Básica e Secundária das Flores | 5 | 6 | 11 | 4 | 10 | 14 | 3 | 1 | 4 | 29 |
| EB1,2,3/II/S Padre Maurício de Freitas | 5 | 6 | 11 | 4 | 10 | 14 | 3 | 1 | 4 | 29 |
| Corvo | | 1 | 1 | | 1 | 1 | | | | 2 |
| Corvo | | 1 | 1 | | 1 | 1 | | | | 2 |
| Escola Básica e Secundária Mouzinho da Silveira | | 1 | 1 | | 1 | 1 | | | | 2 |
| EB1,2,3/S Mouzinho da Silveira | | 1 | 1 | | 1 | 1 | | | | 2 |

Ensino Secundário
Científico-Humanísticos

Rede Privada

Matrículas e aproveitamento por ano de escolaridade e por sexo

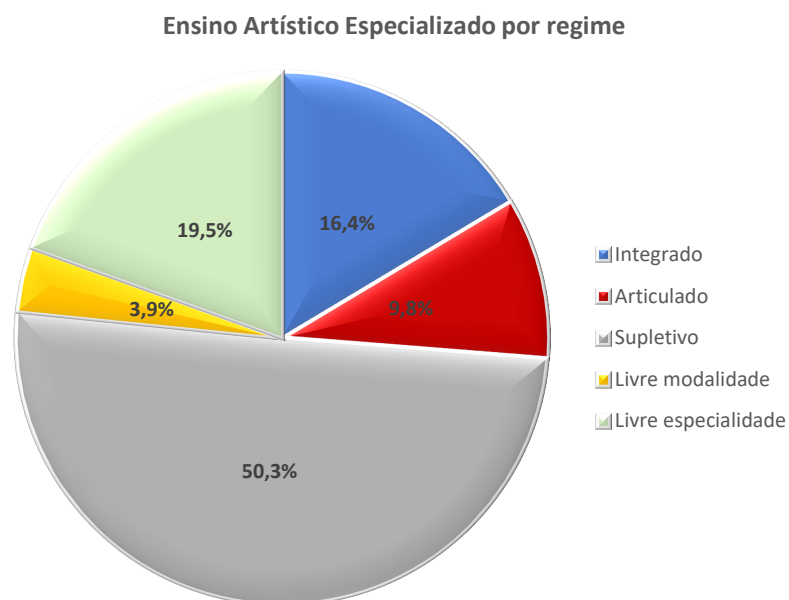
| Desagregação por Ilha, Concelho e por entidade | Transição/Conclusão | | | Retenção | | | Desistência | | | Total de matrículas |
|--|---------------------|-----------|------------|----------|----------|----------|-------------|---|----|---------------------|
| | M | F | MF | M | F | MF | M | F | MF | |
| R. A. Açores | 65 | 45 | 110 | 1 | 2 | 3 | | | | 113 |
| São Miguel | 65 | 45 | 110 | 1 | 2 | 3 | | | | 113 |
| Ponta Delgada | 65 | 45 | 110 | 1 | 2 | 3 | | | | 113 |
| Colégio do Castanheiro | 65 | 45 | 110 | 1 | 2 | 3 | | | | 113 |
| 10º Ano | 20 | 25 | 45 | | | | | | | 45 |
| Ciências e Tecnologias | 15 | 17 | 32 | | | | | | | 32 |
| Ciências Socioeconómicas | 1 | | 1 | | | | | | | 1 |
| Línguas e Humanidades | 4 | 8 | 12 | | | | | | | 12 |
| 11º Ano | 25 | 4 | 29 | | | | | | | 29 |
| Artes Visuais | 3 | 1 | 4 | | | | | | | 4 |
| Ciências e Tecnologias | 16 | 2 | 18 | | | | | | | 18 |
| Ciências Socioeconómicas | 6 | 1 | 7 | | | | | | | 7 |
| 12º Ano | 20 | 16 | 36 | 1 | 2 | 3 | | | | 39 |
| Ciências e Tecnologias | 9 | 6 | 15 | 1 | 1 | 2 | | | | 17 |
| Ciências Socioeconómicas | 7 | 6 | 13 | | | | | | | 13 |
| Línguas e Humanidades | 4 | 4 | 8 | | 1 | 1 | | | | 9 |

Ensino Artístico Especializado

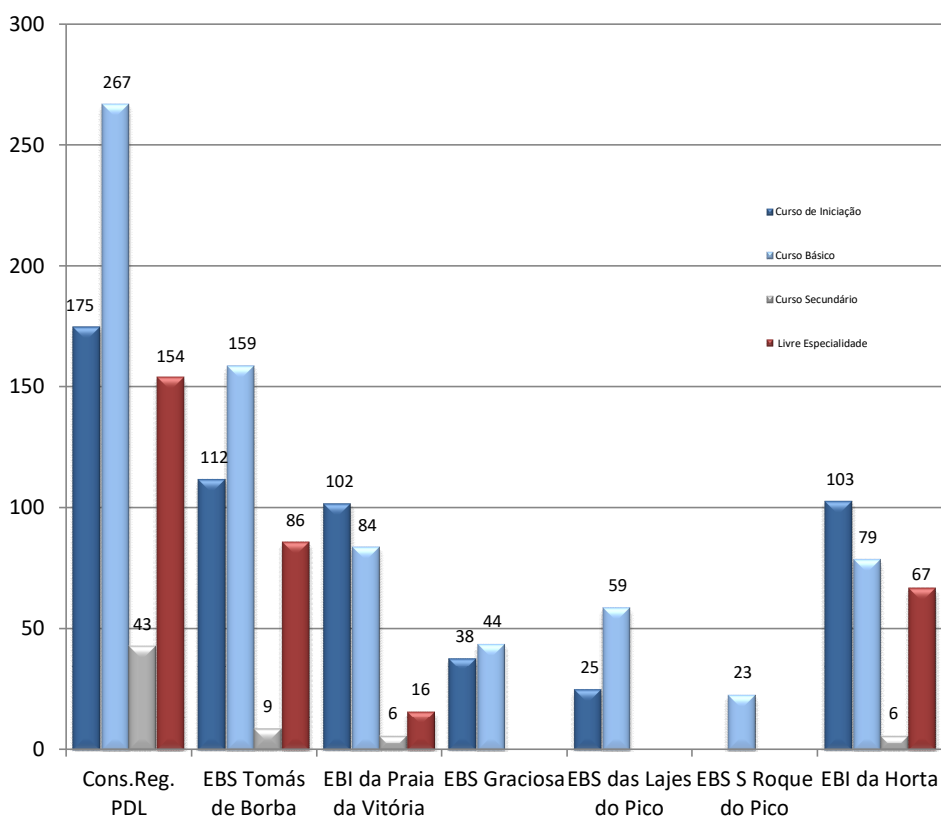
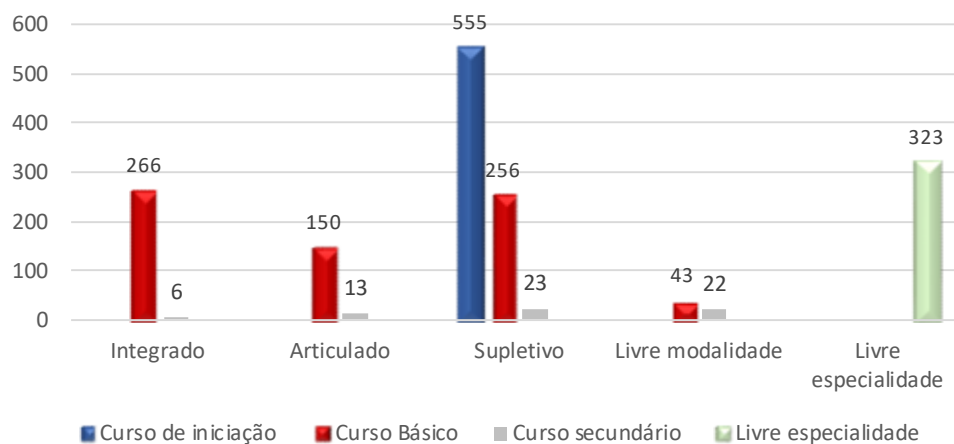
Na Região Autónoma dos Açores, o ensino artístico especializado, regulado atualmente pelo Decreto Legislativo Regional n.º 16/2019/A, de 23 de julho, e pela Portaria n.º 75/2014, de 18 de novembro, compreende o curso de iniciação, destinado a alunos do 1º ciclo do Ensino Básico, o curso básico, destinado a alunos dos 2º e 3º ciclos do Ensino Básico e cursos livres (modalidade e especialidade).

Os cursos artísticos especializados de nível secundário são lecionados em conformidade com as disposições da Portaria n.º 229-A/2018 de 14 de agosto, tendo por referência a matriz curricular - base constante do anexo VII do Decreto-Lei n.º 55/2018, de 6 de julho.

A Região dispõe de sete escolas com oferta de ensino artístico especializado distribuídas pelas ilhas de São Miguel, Terceira, Graciosa, Pico e Faial, registando no ano letivo 2022/2023 o total de 1657 alunos (mais 79 alunos matriculados que no ano transato), sendo o regime supletivo o que tem maior peso (50,3%).



Nº de alunos por curso e regime de frequência



| Desagregação por Unidade Orgânica e Escola | | Alunos matriculados e aproveitamento por idade e sexo | | | | | | | | | | | | | | | | | | Total | | |
|---|--|---|----|--------|----|--------|-----|--------|-----|---------|----|---------|-----|---------|----|-------|---|---|---|-------|---|-----|
| | | 6 anos | | 7 anos | | 8 anos | | 9 anos | | 10 anos | | 11 anos | | 12 anos | | Total | | | | | | |
| | | M | MF | M | MF | M | MF | M | MF | M | MF | M | MF | M | MF | | | | | | | |
| R. A. Açores | | 34 | 42 | 76 | 51 | 71 | 122 | 65 | 112 | 177 | 60 | 99 | 159 | 5 | 10 | 15 | 1 | 4 | 5 | 1 | 1 | 555 |
| Conservatório Regional de Ponta Delgada | | 9 | 5 | 14 | 21 | 18 | 39 | 20 | 40 | 60 | 23 | 33 | 56 | 3 | 3 | 6 | | | | | | 175 |
| Conservatório Regional de Ponta Delgada | | 9 | 5 | 14 | 21 | 18 | 39 | 20 | 40 | 60 | 23 | 33 | 56 | 3 | 3 | 6 | | | | | | 175 |
| Transição/conclusão | | 9 | 5 | 14 | 20 | 18 | 38 | 20 | 36 | 56 | 19 | 30 | 49 | 3 | 2 | 5 | | | | | | 162 |
| Retenção e desistência | | | | | 1 | | 1 | | 4 | 4 | 4 | 3 | 7 | | 1 | 1 | | | | | | 13 |
| Escola Básica e Secundária de Tomás de Borba | | 5 | 10 | 15 | 8 | 14 | 22 | 11 | 24 | 35 | 15 | 22 | 37 | 2 | 2 | 2 | | | | | 1 | 112 |
| EB1,2,3//I/EA Tomás de Borba | | 5 | 10 | 15 | 8 | 14 | 22 | 11 | 24 | 35 | 15 | 22 | 37 | 2 | 2 | 2 | | | | | 1 | 112 |
| Transição/conclusão | | 5 | 10 | 15 | 8 | 14 | 22 | 11 | 21 | 32 | 13 | 21 | 34 | 2 | 2 | 2 | | | | | 1 | 106 |
| Retenção e desistência | | | | | | | | | 3 | 3 | 2 | 1 | 3 | | | | | | | | | 6 |
| Escola Básica Integrada da Praia da Vitória | | 7 | 7 | 14 | 10 | 19 | 29 | 17 | 19 | 36 | 8 | 12 | 20 | 2 | 2 | 2 | | | | | 1 | 102 |
| EB1,2,3//I Francisco Ornelas da Câmara | | 7 | 7 | 14 | 10 | 19 | 29 | 17 | 19 | 36 | 8 | 12 | 20 | 2 | 2 | 2 | | | | | 1 | 102 |
| Transição/conclusão | | 4 | 5 | 9 | 8 | 16 | 24 | 15 | 16 | 31 | 8 | 11 | 19 | 2 | 2 | 2 | | | | | 1 | 86 |
| Retenção e desistência | | 3 | 2 | 5 | 2 | 3 | 5 | 2 | 3 | 5 | 1 | 1 | 1 | | | | | | | | | 16 |
| Escola Básica e Secundária da Graciosa | | 5 | 2 | 7 | 2 | 4 | 6 | 5 | 8 | 13 | 3 | 4 | 7 | 2 | 2 | 2 | | | | | 3 | 38 |
| EB2,3//5 da Graciosa | | 5 | 2 | 7 | 2 | 4 | 6 | 5 | 8 | 13 | 3 | 4 | 7 | 2 | 2 | 2 | | | | | 3 | 38 |
| Transição/conclusão | | 5 | 2 | 7 | 2 | 3 | 5 | 4 | 7 | 11 | 3 | 4 | 7 | 2 | 2 | 2 | | | | | 2 | 34 |
| Retenção e desistência | | | | | 1 | 1 | 1 | 1 | 1 | 2 | | | | | | | | | | | 1 | 4 |
| Escola Básica e Secundária das Lajes do Pico | | | | | | | | 7 | 6 | 13 | 1 | 8 | 9 | 1 | 1 | 2 | | | | | 1 | 25 |
| EB1,2,3//I/5 das Lajes do Pico | | | | | | | | 7 | 6 | 13 | 1 | 8 | 9 | 1 | 1 | 2 | | | | | 1 | 25 |
| Transição/conclusão | | | | | | | | 7 | 6 | 13 | 1 | 8 | 9 | 1 | 1 | 2 | | | | | 1 | 25 |
| Escola Básica Integrada da Horta | | 8 | 18 | 26 | 10 | 16 | 26 | 5 | 15 | 20 | 10 | 20 | 30 | 1 | 1 | 1 | | | | | 1 | 103 |
| EB1,2//EA//I António José de Ávila | | 8 | 18 | 26 | 10 | 16 | 26 | 5 | 15 | 20 | 10 | 20 | 30 | 1 | 1 | 1 | | | | | 1 | 103 |
| Transição/conclusão | | 8 | 17 | 25 | 9 | 16 | 25 | 5 | 13 | 18 | 7 | 20 | 27 | 1 | 1 | 1 | | | | | 1 | 96 |
| Retenção e desistência | | | 1 | 1 | 1 | 1 | 1 | | 2 | 2 | 3 | 3 | 3 | | | | | | | | | 7 |

Ensino Artístico Especializado
Curso Básico de Música

Rede Pública

Alunos matriculados no regime integrado

| Ilha/UO | 5º Ano | 6º Ano | 7º Ano | 8º Ano | 9º Ano | Total |
|---|-----------|-----------|-----------|-----------|-----------|------------|
| R. A. Açores | 72 | 89 | 31 | 41 | 33 | 266 |
| Terceira | 22 | 38 | 13 | 24 | 15 | 112 |
| Escola Básica e Secundária de Tomás de Borba | 20 | 32 | 12 | 23 | 14 | 101 |
| Escola Básica Integrada da Praia da Vitória | 2 | 6 | 1 | 1 | 1 | 11 |
| Graciosa | 14 | 13 | 5 | 8 | 4 | 44 |
| Escola Básica e Secundária da Graciosa | 14 | 13 | 5 | 8 | 4 | 44 |
| Pico | 21 | 24 | 13 | 9 | 14 | 81 |
| Escola Básica e Secundária das Lajes do Pico | 19 | 11 | 8 | 9 | 11 | 58 |
| Escola Básica e Secundária de São Roque do Pico | 2 | 13 | 5 | 0 | 3 | 23 |
| Faial | 15 | 14 | 0 | 0 | 0 | 29 |
| Escola Básica Integrada da Horta | 15 | 14 | 0 | 0 | 0 | 29 |

Ensino Artístico Especializado
Curso Secundário

Rede Pública

Alunos matriculados no regime integrado

| Ilha/UO | 10º Ano | 11º Ano | 12º Ano | Total |
|---|----------|----------|----------|----------|
| R. A. Açores | 3 | 1 | 2 | 6 |
| Terceira | 3 | 1 | 2 | 6 |
| Escola Básica e Secundária de Tomás de Borba | 3 | 2 | 1 | 6 |
| Curso Secundário de Canto | 0 | 1 | 0 | 1 |
| Curso Secundário de Música | 3 | 1 | 1 | 5 |

Ensino Artístico Especializado
Curso Básico de Música

Rede Pública

Alunos matriculados e aproveitamento, por sexo, grau e regime

| Desagregação por Unidade Orgânica e Escola, por Regime/Grau | Transição/conclusão | | | Retenção e desistência | | | Total |
|--|---------------------|------------|------------|------------------------|-----------|-----------|------------|
| | M | F | MF | M | F | MF | |
| R. A. Açores | 182 | 215 | 397 | 22 | 29 | 51 | 449 |
| Conservatório Regional de Ponta Delgada | 117 | 119 | 236 | 13 | 18 | 31 | 267 |
| Conservatório Regional de Ponta Delgada | 117 | 119 | 236 | 13 | 18 | 31 | 267 |
| Articulado | 56 | 63 | 119 | | | | 119 |
| 1º Grau | 11 | 9 | 20 | | | | 20 |
| 2º Grau | 13 | 12 | 25 | | | | 25 |
| 3º Grau | 9 | 11 | 20 | | | | 20 |
| 4º Grau | 11 | 10 | 21 | | | | 21 |
| 5º Grau | 12 | 21 | 33 | | | | 33 |
| Supletivo | 50 | 53 | 103 | 9 | 14 | 23 | 126 |
| 1º Grau | 19 | 19 | 38 | 1 | 7 | 8 | 46 |
| 2º Grau | 14 | 11 | 25 | 3 | 3 | 6 | 31 |
| 3º Grau | 5 | 8 | 13 | 2 | 3 | 5 | 18 |
| 4º Grau | 7 | 8 | 15 | 1 | 1 | 2 | 17 |
| 5º Grau | 5 | 7 | 12 | 2 | | 2 | 14 |
| Livre - modalidade | 11 | 3 | 14 | 4 | 4 | 8 | 22 |
| 1º Grau | 3 | 1 | 4 | | 2 | 2 | 6 |
| 2º Grau | 2 | | 2 | | | | 2 |
| 3º Grau | 2 | 1 | 3 | 2 | 1 | 3 | 6 |
| 4º Grau | 1 | 1 | 2 | 1 | | 1 | 3 |
| 5º Grau | 3 | | 3 | 1 | 1 | 2 | 5 |
| Escola Básica e Secundária de Tomás de Borba | 19 | 31 | 50 | 3 | 5 | 8 | 58 |
| EB1,2,3/JI/S/EA Tomás de Borba | 19 | 31 | 50 | 3 | 5 | 8 | 58 |
| Articulado | 3 | 4 | 7 | | | | 7 |
| 1º Grau | 2 | 1 | 3 | | | | 3 |
| 2º Grau | | 1 | 1 | | | | 1 |
| 3º Grau | | 1 | 1 | | | | 1 |
| 4º Grau | | 1 | 1 | | | | 1 |
| 5º Grau | 1 | | 1 | | | | 1 |
| Supletivo | 8 | 20 | 28 | 2 | 2 | 4 | 32 |
| 1º Grau | 2 | 12 | 14 | | | | 14 |
| 2º Grau | 1 | 1 | 2 | | | | 2 |
| 3º Grau | 2 | 3 | 5 | 1 | | 1 | 6 |
| 4º Grau | 2 | 1 | 3 | 1 | 1 | 2 | 5 |
| 5º Grau | 1 | 3 | 4 | | 1 | 1 | 5 |
| Livre - modalidade | 8 | 7 | 15 | 1 | 3 | 4 | 19 |
| 1º Grau | 2 | 4 | 6 | | | | 6 |
| 2º Grau | 2 | 1 | 3 | 1 | 2 | 3 | 6 |
| 3º Grau | 1 | 1 | 2 | | 1 | 1 | 3 |
| 4º Grau | 3 | 1 | 4 | | | | 4 |
| Escola Básica Integrada da Praia da Vitória | 24 | 44 | 68 | 3 | 2 | 5 | 73 |
| EB1,2,3/JI Francisco Ornelas da Câmara | 24 | 44 | 68 | 3 | 2 | 5 | 73 |
| Articulado | 11 | 3 | 14 | | | | 14 |
| 2º Grau | | 1 | 1 | | | | 1 |
| 3º Grau | 4 | 1 | 5 | | | | 5 |
| 4º Grau | 3 | 1 | 4 | | | | 4 |
| 5º Grau | 4 | | 4 | | | | 4 |

Ensino Artístico Especializado
Curso Básico de Música

Rede Pública

Alunos matriculados e aproveitamento, por sexo, grau e regime

| Desagregação por Unidade Orgânica e Escola, por Regime/Grau | Transição/conclusão | | | Retenção e desistência | | | Total |
|--|---------------------|------------|------------|------------------------|-----------|-----------|------------|
| | M | F | MF | M | F | MF | |
| R. A. Açores | 182 | 215 | 397 | 22 | 29 | 51 | 449 |
| Livre - modalidade | 8 | 7 | 15 | 1 | 3 | 4 | 19 |
| 1º Grau | 2 | 4 | 6 | | | | 6 |
| 2º Grau | 2 | 1 | 3 | 1 | 2 | 3 | 6 |
| 3º Grau | 1 | 1 | 2 | | 1 | 1 | 3 |
| 4º Grau | 3 | 1 | 4 | | | | 4 |
| Escola Básica Integrada da Praia da Vitória | 24 | 44 | 68 | 3 | 2 | 5 | 73 |
| EB1,2,3/JI Francisco Ornelas da Câmara | 24 | 44 | 68 | 3 | 2 | 5 | 73 |
| Articulado | 11 | 3 | 14 | | | | 14 |
| 2º Grau | | 1 | 1 | | | | 1 |
| 3º Grau | 4 | 1 | 5 | | | | 5 |
| 4º Grau | 3 | 1 | 4 | | | | 4 |
| 5º Grau | 4 | | 4 | | | | 4 |
| Supletivo | 12 | 40 | 52 | 3 | 2 | 5 | 57 |
| 1º Grau | 4 | 15 | 19 | 2 | | 2 | 21 |
| 2º Grau | 2 | 11 | 13 | 1 | 1 | 2 | 15 |
| 3º Grau | 2 | 8 | 10 | | | | 10 |
| 4º Grau | | 3 | 3 | | | | 3 |
| 5º Grau | 4 | 3 | 7 | | 1 | 1 | 8 |
| Livre - modalidade | 1 | 1 | 2 | | | | 2 |
| 1º Grau | 1 | 1 | 2 | | | | 2 |
| Escola Básica e Secundária das Lajes do Pico | 1 | | 1 | | | | 1 |
| EB1,2,3/JI/S das Lajes do Pico | 1 | | 1 | | | | 1 |
| Supletivo | 1 | | 1 | | | | 1 |
| 5º Grau | 1 | | 1 | | | | 1 |
| Escola Básica Integrada da Horta | 22 | 21 | 43 | 3 | 4 | 7 | 50 |
| EB1,2/EA/JI António José de Ávila | 22 | 21 | 43 | 3 | 4 | 7 | 50 |
| Articulado | 7 | 3 | 10 | | | | 10 |
| 3º Grau | 1 | 1 | 2 | | | | 2 |
| 4º Grau | 3 | | 3 | | | | 3 |
| 5º Grau | 3 | 2 | 5 | | | | 5 |
| Supletivo | 15 | 18 | 33 | 3 | 4 | 7 | 40 |
| 1º Grau | 6 | 3 | 9 | | 2 | 2 | 11 |
| 2º Grau | 3 | 5 | 8 | 1 | 1 | 2 | 10 |
| 3º Grau | 3 | 7 | 10 | 1 | 1 | 2 | 12 |
| 4º Grau | 1 | 1 | 2 | 1 | | 1 | 3 |
| 5º Grau | 2 | 2 | 4 | | | | 4 |

Ensino Artístico Especializado
Curso Secundário de Música

Rede Pública

Alunos matriculados e aproveitamento, por sexo, grau e regime

| Desagregação por Unidade Orgânica e Escola, por Regime/Grau | Transição/conclusão | | | Retenção/desistência | | | Total |
|--|---------------------|-----------|-----------|----------------------|----------|-----------|-----------|
| | H | M | HM | H | M | HM | |
| R. A. Açores | 21 | 21 | 42 | 9 | 4 | 13 | 55 |
| Conservatório Regional de Ponta Delgada | 14 | 17 | 31 | 6 | 3 | 9 | 40 |
| Conservatório Regional de Ponta Delgada | 14 | 17 | 31 | 6 | 3 | 9 | 40 |
| Articulado | 6 | 5 | 11 | | | | 11 |
| 6º Grau | 3 | 2 | 5 | | | | 5 |
| 7º Grau | 1 | 1 | 2 | | | | 2 |
| 8º Grau | 2 | 2 | 4 | | | | 4 |
| Supletivo | 4 | 9 | 13 | | 1 | 1 | 14 |
| 6º Grau | 4 | 4 | 8 | | 1 | 1 | 9 |
| 7º Grau | | 4 | 4 | | | | 4 |
| 8º Grau | | 1 | 1 | | | | 1 |
| Livre - modalidade | 4 | 3 | 7 | 6 | 2 | 8 | 15 |
| 6º Grau | 2 | 2 | 4 | 2 | 1 | 3 | 7 |
| 7º Grau | | 1 | 1 | 2 | | 2 | 3 |
| 8º Grau | 2 | | 2 | 2 | 1 | 3 | 5 |
| Escola Básica e Secundária de Tomás de Borba | 1 | 1 | 2 | 1 | | 1 | 3 |
| EB1,2,3/JI/S/EA Tomás de Borba | 1 | 1 | 2 | 1 | | 1 | 3 |
| Supletivo | | | | 1 | | 1 | 1 |
| 6º Grau | | | | 1 | | 1 | 1 |
| Livre - modalidade | 1 | 1 | 2 | | | | 2 |
| 6º Grau | | 1 | 1 | | | | 1 |
| 7º Grau | 1 | | 1 | | | | 1 |
| Escola Básica Integrada da Praia da Vitória | 3 | | 3 | 2 | 1 | 3 | 6 |
| EB1,2,3/JI Francisco Ornelas da Câmara | 3 | | 3 | 2 | 1 | 3 | 6 |
| Supletivo | | | | 2 | 1 | 3 | 3 |
| 6º Grau | | | | 2 | 1 | 3 | 3 |
| Livre - modalidade | 3 | | 3 | | | | 3 |
| 6º Grau | 1 | | 1 | | | | 1 |
| 7º Grau | 2 | | 2 | | | | 2 |
| Escola Básica Integrada da Horta | 3 | 3 | 6 | | | | 6 |
| EB1,2/EA/JI António José de Ávila | 3 | 3 | 6 | | | | 6 |
| Supletivo | 2 | 2 | 4 | | | | 4 |
| 6º Grau | 1 | | 1 | | | | 1 |
| 7º Grau | 1 | 2 | 3 | | | | 3 |
| Livre - modalidade | 1 | 1 | 2 | | | | 2 |
| 6º Grau | | 1 | 1 | | | | 1 |
| 7º Grau | 1 | | 1 | | | | 1 |

Ensino Artístico Especializado
Curso Secundário de Canto

Rede Pública

Alunos matriculados e aproveitamento, por sexo, grau e regime

| Desagregação por Unidade Orgânica e Escola, por Regime/Grau | Transição/conclusão | | | Retenção/desistência | | | Total |
|--|---------------------|---|----|----------------------|---|----|-------|
| | M | F | MF | M | F | MF | |
| R. A. Açores | | 2 | 2 | | 1 | 1 | 3 |
| Conservatório Regional de Ponta Delgada | | 2 | 2 | | 1 | 1 | 3 |
| Conservatório Regional de Ponta Delgada | | 2 | 2 | | | | 3 |
| Articulado | | 2 | 2 | | | | 2 |
| 6º Grau | | 1 | 1 | | | | 1 |
| 8º Grau | | 1 | 1 | | | | 1 |
| Supletivo | | | | | 1 | 1 | 1 |
| 6º Grau | | | | | 1 | 1 | 1 |

Ensino Artístico Especializado
Curso Livre Especialidade

Rede Pública

Alunos matriculados e aproveitamento por sexo

| Desagregação por Unidade Orgânica e por Escola | Apto | | | Não apto | | | Desistência | | | Total |
|---|------|-----|-----|----------|---|----|-------------|----|----|-------|
| | M | F | MF | M | F | MF | M | F | MF | |
| R. A. Açores | 100 | 178 | 278 | 2 | 1 | 3 | 20 | 22 | 42 | 323 |
| Conservatório Regional de Ponta Delgada | 62 | 72 | 134 | | | | 13 | 7 | 20 | 154 |
| Conservatório Regional de Ponta Delgada | 62 | 72 | 134 | | | | 13 | 7 | 20 | 154 |
| Escola Básica e Secundária de Tomás de Borba | 18 | 57 | 75 | 1 | | 1 | 2 | 8 | 10 | 86 |
| EB1,2,3/JI/S/EA Tomás de Borba | 18 | 57 | 75 | 1 | | 1 | 2 | 8 | 10 | 86 |
| Escola Básica Integrada da Praia da Vitória | 9 | 3 | 12 | 1 | 1 | 2 | 1 | 1 | 2 | 16 |
| EB1,2,3/JI Francisco Ornelas da Câmara | 9 | 3 | 12 | 1 | 1 | 2 | 1 | 1 | 2 | 16 |
| Escola Básica Integrada da Horta | 11 | 46 | 57 | | | | 4 | 6 | 10 | 67 |
| EB1,2/EA/JI António José de Ávila | 11 | 46 | 57 | | | | 4 | 6 | 10 | 67 |

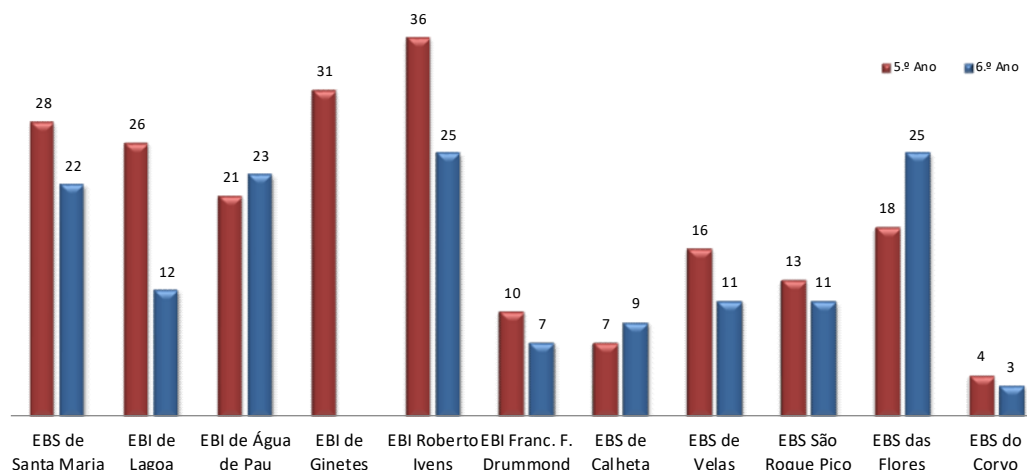
Ensino Especializado em Desporto

O Ensino Especializado em Desporto, implementado no ano letivo de 2016/17, visa a aquisição de competências no âmbito da área do desporto, através de especialização numa modalidade desportiva.

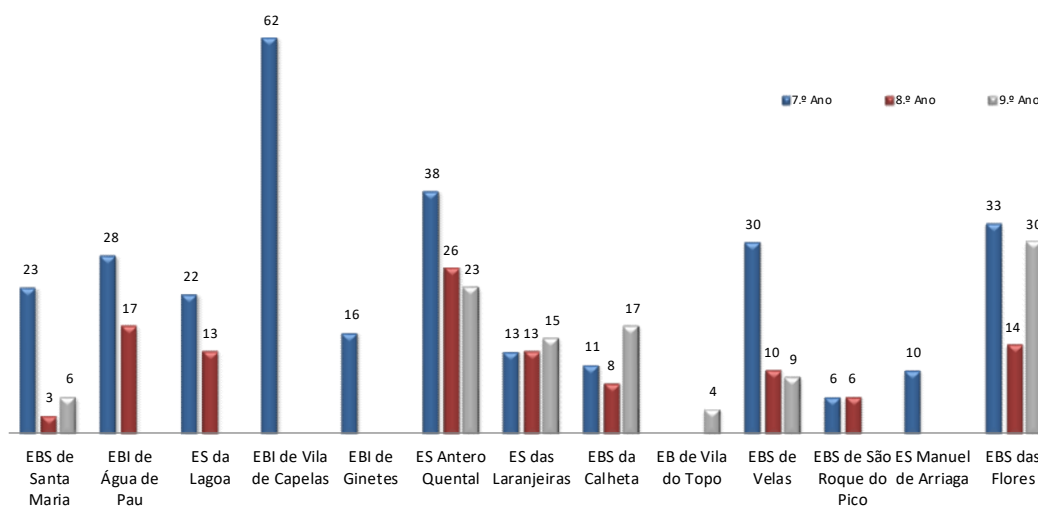
Destina-se a alunos dos 2º e 3º Ciclos que frequentam o Ensino Básico.

No ano letivo de 2022/2023 registam-se no 2º ciclo e no 3º ciclo respetivamente 358 e 506 alunos com especialização numa modalidade desportiva, o que traduz um acréscimo de 137 alunos (+18,8%) em relação ao ano letivo de 2021/2022.

2.º Ciclo



3.º Ciclo



2.º Ciclo do Ensino Básico
Ensino Especializado em Desporto

Rede Pública

Matrículas e aproveitamento por ano de escolaridade

| Desagregação por Unidade Orgânica | Modalidade | 5.º Ano | | | 6.º Ano | | | Total de matrículas 2º ciclo |
|-----------------------------------|---|-----------|------------------------|---------------------|-----------|------------------------|---------------------|------------------------------|
| | | Transição | Retenção e desistência | Total de matrículas | Conclusão | Retenção e desistência | Total de matrículas | |
| R. A. Açores | | 206 | 4 | 210 | 142 | 6 | 148 | 358 |
| EBS de Santa Maria | Total | 28 | | 28 | 20 | 2 | 22 | 50 |
| | Badminton | | | | 3 | | 3 | 3 |
| | Desportos da Natureza | 10 | | 10 | 10 | 1 | 11 | 21 |
| | Natação | 12 | | 12 | 2 | 1 | 3 | 15 |
| | Ginástica | | | | 3 | | 3 | 3 |
| | Voleibol | 6 | | 6 | | | | 6 |
| | Ténis de Campo | | | | 2 | | 2 | 2 |
| EBI de Lagoa | Total | 25 | 1 | 26 | 12 | | 12 | 38 |
| | Multimodalidade - Basquetebol, Voleibol, Futebol | 25 | 1 | 26 | 12 | | 12 | 38 |
| EBI de Água de Pau | Total | 21 | | 21 | 23 | | 23 | 44 |
| | Multimodalidade - Basquetebol, Voleibol, Futebol | 21 | | 21 | 23 | | 23 | 44 |
| EBI de Ginetes | Total | 30 | 1 | 31 | | | | 31 |
| | Multimodalidade - Basquetebol, Voleibol, Futebol | 30 | 1 | 31 | | | | 31 |
| EBI Roberto Ivens | Total | 36 | | 36 | 25 | | 25 | 61 |
| | Multimodalidade - Ginástica, Patinagem, Atletismo | 12 | | 12 | 14 | | 14 | 26 |
| | Multimodalidade - Basquetebol, Voleibol, Futebol | 24 | | 24 | 11 | | 11 | 35 |
| EBI Francisco Ferreira Drummond | Total | 10 | | 10 | 5 | 2 | 7 | 17 |
| | Multimodalidade - Basquetebol, Voleibol, Futebol | 10 | | 10 | 5 | 2 | 7 | 17 |
| EBS da Calheta | Total | 7 | | 7 | 8 | 1 | 9 | 16 |
| | Multimodalidade - Luta, Patinagem, Atletismo | | | | 8 | 1 | 9 | 9 |
| | Voleibol | 7 | | 7 | | | | 7 |
| EBS de Velas | Total | 16 | | 16 | 10 | 1 | 11 | 27 |
| | Multimodalidade - Basquetebol, Voleibol, Futebol | | | | 10 | 1 | 11 | 11 |
| | Voleibol | 16 | | 16 | | | | 16 |
| EBS São Roque do Pico | Total | 13 | | 13 | 11 | | 11 | 24 |
| | Multimodalidade - Ginástica, Patinagem, Atletismo | 13 | | 13 | 11 | | 11 | 24 |
| EBS das Flores | Total | 17 | 1 | 18 | 25 | | 25 | 43 |
| | Voleibol | 17 | 1 | 18 | 25 | | 25 | 43 |
| EBS do Corvo | Total | 3 | 1 | 4 | 3 | | 3 | 7 |
| | Atletismo | 3 | 1 | 4 | 3 | | 3 | 7 |

3.º Ciclo do Ensino Básico
Ensino Especializado em Desporto

Rede Pública

Matrículas e aproveitamento por ano de escolaridade

| Desagregação por Unidade Orgânica | Modalidade | 7.º Ano | | | 8.º Ano | | | 9.º Ano | | | Total de matrículas 3º ciclo |
|-----------------------------------|---------------------------------|-----------|------------------------|---------------------|-----------|------------------------|---------------------|-----------|------------------------|---------------------|------------------------------|
| | | Transição | Retenção e desistência | Total de matrículas | Transição | Retenção e desistência | Total de matrículas | Conclusão | Retenção e desistência | Total de matrículas | |
| R. A. Açores | | 249 | 43 | 292 | 98 | 12 | 110 | 97 | 7 | 104 | 506 |
| EBS Santa Maria | Total | 20 | 3 | 23 | 3 | | 3 | 6 | | 6 | 32 |
| | Badminton | 1 | | 1 | | | | | | | 1 |
| | Desportos na Natureza | 9 | 2 | 11 | | | | | | | 11 |
| | Natação | 6 | | 6 | 3 | | 3 | 6 | | 6 | 15 |
| | Ginástica | 1 | | 1 | | | | | | | 1 |
| EBI de Água de Pau | Total | 27 | 1 | 28 | 14 | 3 | 17 | | | | 45 |
| | Futebol | 27 | 1 | 28 | 14 | 3 | 17 | | | | 45 |
| ES Lagoa | Total | 20 | 2 | 22 | 8 | 5 | 13 | | | | 35 |
| | Basquetebol | 20 | 2 | 22 | 8 | 5 | 13 | | | | 35 |
| EBI de Vila de Capelas | Total | 44 | 18 | 62 | | | | | | | 62 |
| | Atividades Rítmicas Desportivas | 25 | 5 | 30 | | | | | | | 30 |
| | Futebol | 19 | 13 | 32 | | | | | | | 32 |
| EBI de Ginetes | Total | 13 | 3 | 16 | | | | | | | 16 |
| | Futebol | 13 | 3 | 16 | | | | | | | 16 |
| ES Antero de Quental | Total | 27 | 11 | 38 | 25 | 1 | 26 | 20 | 3 | 23 | 87 |
| | Futebol | 27 | 11 | 38 | 25 | 1 | 26 | 20 | 3 | 23 | 87 |
| ES das Laranjeiras | Total | 10 | 3 | 13 | 13 | | 13 | 15 | | 15 | 41 |
| | Atletismo | | | | | | | 7 | | 7 | 7 |
| | Futsal | 10 | 3 | 13 | | | | | | | 13 |
| | Natação | | | | 13 | | 13 | 8 | | 8 | 21 |
| EBS da Calheta | Total | 11 | | 11 | 8 | | 8 | 16 | 1 | 17 | 36 |
| | Atletismo | 11 | | 11 | 8 | | 8 | | | | 19 |
| | Voleibol | | | | | | | 16 | 1 | 17 | 17 |
| EBI de Vila do Topo | Total | | | | | | 4 | | | 4 | 4 |
| | Voleibol | | | | | | 4 | | | 4 | 4 |
| EBS de Velas | Total | 30 | | 30 | 8 | 2 | 10 | 8 | 1 | 9 | 49 |
| | Voleibol | 30 | | 30 | 8 | 2 | 10 | 8 | 1 | 9 | 49 |
| EBS de São Roque do Pico | Total | 6 | | 6 | 6 | | 6 | | | | 12 |
| | Atletismo | 6 | | 6 | 6 | | 6 | | | | 12 |
| ES Manuel de Arriaga | Total | 10 | | 10 | | | | | | | 10 |
| | Vela | 10 | | 10 | | | | | | | 10 |
| EBS das Flores | Total | 31 | 2 | 33 | 13 | 1 | 14 | 28 | 2 | 30 | 77 |
| | Voleibol | 31 | 2 | 33 | 13 | 1 | 14 | 28 | 2 | 30 | 77 |

PROFIJ e Aprendizagem

Os cursos do Programa Formativo de Inserção de Jovens (PROFIJ) são cursos de dupla certificação que privilegiam a inserção no mercado de trabalho e permitem o prosseguimento de estudos.

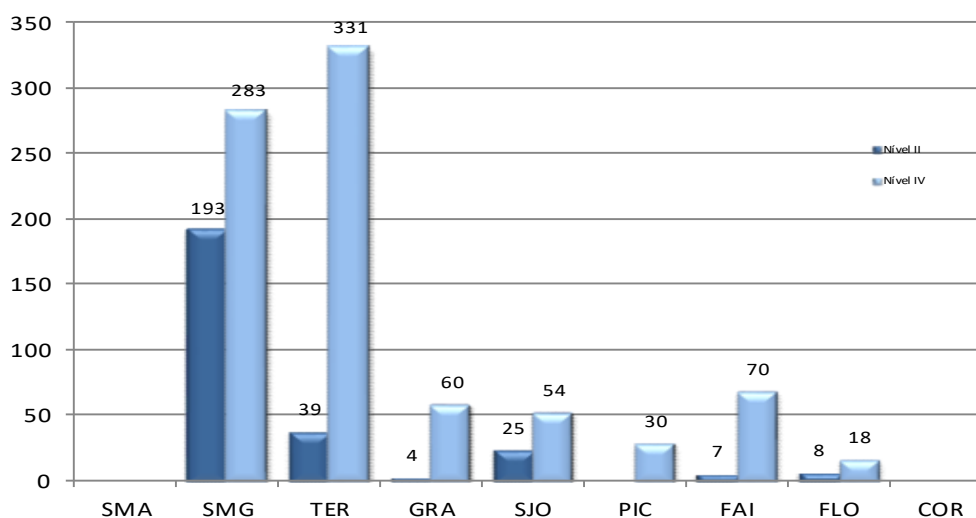
Os cursos de formação profissional encontram-se divididos nas seguintes tipologias:

- Cursos de nível II – tipo 2 e tipo 3, conferem habilitação equivalente ao 9.º ano de escolaridade e qualificação profissional de nível II, de acordo com o Quadro Nacional de Qualificações.
- Cursos de nível IV – tipo 4 e tipo 6, conferem habilitação equivalente ao 12.º ano de escolaridade e qualificação profissional de nível IV, de acordo com o Quadro Nacional de Qualificações.

Os cursos de aprendizagem são percursos de formação, em alternância, e são uma modalidade de dupla certificação, ou seja, em que se desenvolvem competências sociais, científicas e profissionais, potenciadas por uma forte componente de formação realizada em contexto de empresa, necessárias ao exercício de uma atividade profissional e, simultaneamente, permitem também a realização de estudos de nível pós-secundário e o acesso ao ensino superior

No ano letivo de 2022/2023 registam-se 276 alunos no 3º ciclo do ensino básico e 846 no ensino secundário. A taxa de feminidade é de 41,5%.

Alunos matriculados no PROFIJ, segundo o nível



Ensino Básico

Programa Formativo de Inserção de Jovens - PROFIJ

Rede Pública

Matrículas e aproveitamento por ano de escolaridade e por sexo

Nível II - tipo 2 - 3.º Ciclo

| Desagregação por Ilha, Concelho, Unidade Orgânica e por Escola | Transição | | | Conclusão | | | Retenção | | | Desistência | | | Total de matrículas |
|---|-----------|-----------|-----------|-----------|-----------|-----------|-----------|-----------|-----------|-------------|-----------|-----------|------------------------|
| | M | F | MF | M | F | MF | M | F | MF | M | F | MF | |
| R. A. Açores | 61 | 31 | 92 | 56 | 34 | 90 | 22 | 22 | 44 | 9 | 11 | 20 | 246 |
| São Miguel | 40 | 11 | 51 | 30 | 23 | 53 | 19 | 21 | 40 | 9 | 10 | 19 | 163 |
| Lagoa | 8 | | 8 | | | | 2 | 1 | 3 | | | | 11 |
| Escola Secundária da Lagoa | 8 | | 8 | | | | 2 | 1 | 3 | | | | 11 |
| 1º Ano | 8 | | 8 | | | | 2 | 1 | 3 | | | | 11 |
| Ponta Delgada | 15 | 11 | 26 | 20 | 15 | 35 | 12 | 15 | 27 | 2 | 6 | 8 | 96 |
| Escola Básica Integrada de Vila de Capelas | 8 | 3 | 11 | 15 | 5 | 20 | 4 | 3 | 7 | 1 | | 1 | 39 |
| EB1,2,3/JI de Vila de Capelas | 8 | 3 | 11 | 15 | 5 | 20 | 4 | 3 | 7 | 1 | | 1 | 39 |
| 1º Ano | 8 | 3 | 11 | | | | 4 | 3 | 7 | 1 | | 1 | 19 |
| 2º Ano | | | | 15 | 5 | 20 | | | | | | | 20 |
| Escola Secundária das Laranjeiras | 7 | 8 | 15 | 5 | 10 | 15 | 8 | 12 | 20 | 1 | 6 | 7 | 57 |
| Escola Secundária das Laranjeiras | 7 | 8 | 15 | 5 | 10 | 15 | 8 | 12 | 20 | 1 | 6 | 7 | 57 |
| 1º Ano | 7 | 8 | 15 | | | | 8 | 8 | 16 | | 3 | 3 | 34 |
| 2º Ano | | | | 5 | 10 | 15 | | 4 | 4 | 1 | 3 | 4 | 23 |
| Povoação | 2 | | 2 | 3 | | 3 | 3 | | 3 | 4 | 1 | 5 | 13 |
| Escola Básica e Secundária da Povoação | 2 | | 2 | 3 | | 3 | 3 | | 3 | 4 | 1 | 5 | 13 |
| EB2,3/S Maria Isabel do Carmo Medeiros | 2 | | 2 | 3 | | 3 | 3 | | 3 | 4 | 1 | 5 | 13 |
| 1º Ano | 2 | | 2 | | | | 3 | | 3 | 3 | 1 | 4 | 9 |
| 2º Ano | | | | 3 | | 3 | | | | | 1 | 1 | 4 |
| Ribeira Grande | 15 | | 15 | 7 | 8 | 15 | 2 | 5 | 7 | 3 | 3 | 6 | 43 |
| Escola Básica Integrada da Maia | 12 | | 12 | 4 | 7 | 11 | | | | | | | 23 |
| EB 2,3 da Maia | 12 | | 12 | 4 | 7 | 11 | | | | | | | 23 |
| 1º Ano | 12 | | 12 | | | | | | | | | | 12 |
| 2º Ano | | | | 4 | 7 | 11 | | | | | | | 11 |
| Escola Secundária da Ribeira Grande | 3 | | 3 | 3 | 1 | 4 | 2 | 5 | 7 | 3 | 3 | 6 | 20 |
| Escola Secundária da Ribeira Grande | 3 | | 3 | 3 | 1 | 4 | 2 | 5 | 7 | 3 | 3 | 6 | 20 |
| 1º Ano | 3 | | 3 | | | | 2 | 4 | 6 | 3 | 2 | 5 | 14 |
| 2º Ano | | | | 3 | 1 | 4 | | 1 | 1 | 1 | 1 | 1 | 6 |
| Terceira | 9 | 14 | 23 | 8 | 5 | 13 | 2 | | 2 | | 1 | 1 | 39 |
| Angra do Heroísmo | 9 | 14 | 23 | 8 | 2 | 10 | 2 | | 2 | | 1 | 1 | 36 |
| Escola Básica Integrada de Angra do Heroísmo | 3 | 7 | 10 | | | | 1 | | 1 | | 1 | 1 | 12 |
| EB1,2,3/JI de Angra do Heroísmo | 3 | 7 | 10 | | | | 1 | | 1 | | 1 | 1 | 12 |
| 1º Ano | 3 | 7 | 10 | | | | 1 | | 1 | | 1 | 1 | 12 |
| Escola Básica Integrada Francisco Ferreira Drummond | 6 | 7 | 13 | 8 | 2 | 10 | 1 | | 1 | | | | 24 |
| EB1,2,3/JI da Vila de São Sebastião | 6 | 7 | 13 | | | | | | | | | | 13 |
| 1º Ano | 6 | 7 | 13 | | | | | | | | | | 13 |
| 2º Ano | | | | 8 | 2 | 10 | 1 | | 1 | | | | 11 |
| Praia da Vitória | | | | 3 | 3 | | | | | | | | 3 |
| Escola Secundária Vitorino Nemésio | | | | 3 | 3 | | | | | | | | 3 |
| Escola Secundária Vitorino Nemésio | | | | 3 | 3 | | | | | | | | 3 |
| 2º Ano | | | | 3 | 3 | | | | | | | | 3 |
| Graciosa | | | | 3 | 1 | 4 | | | | | | | 4 |
| Santa Cruz da Graciosa | | | | 3 | 1 | 4 | | | | | | | 4 |
| Escola Básica e Secundária da Graciosa | | | | 3 | 1 | 4 | | | | | | | 4 |
| EB2,3/S da Graciosa | | | | 3 | 1 | 4 | | | | | | | 4 |
| 2º Ano | | | | 3 | 1 | 4 | | | | | | | 4 |
| São Jorge | 4 | 5 | 9 | 12 | 3 | 15 | 1 | | 1 | | | | 25 |
| Calheta | | | | 4 | 1 | 5 | | | | | | | 5 |
| Escola Básica e Secundária da Calheta | | | | 4 | 1 | 5 | | | | | | | 5 |
| EB 1, 2, 3/S/JI Manuel Azevedo da Cunha | | | | 4 | 1 | 5 | | | | | | | 5 |
| 2º Ano | | | | 4 | 1 | 5 | | | | | | | 5 |
| Velas | 4 | 5 | 9 | 8 | 2 | 10 | | 1 | 1 | | | | 20 |
| Escola Básica e Secundária de Velas | 4 | 5 | 9 | 8 | 2 | 10 | | 1 | 1 | | | | 20 |
| EB1, 2, 3/S de Velas | 4 | 5 | 9 | 8 | 2 | 10 | | 1 | 1 | | | | 20 |
| 1º Ano | 4 | 5 | 9 | | | | | | | | | | 9 |
| 2º Ano | | | | 8 | 2 | 10 | | 1 | 1 | | | | 11 |
| Faial | 5 | 1 | 6 | | | | | 1 | 1 | | | | 7 |
| Horta | 5 | 1 | 6 | | | | | 1 | 1 | | | | 7 |
| Escola Secundária Manuel de Arriaga | 5 | 1 | 6 | | | | | 1 | 1 | | | | 7 |
| 1º Ano | 5 | 1 | 6 | | | | | 1 | 1 | | | | 7 |

Ensino Básico

Programa Formativo de Inserção de Jovens - PROFIJ

Rede Pública

Matrículas e aproveitamento por ano de escolaridade e por sexo

Nível II - tipo 2 - 3.º Ciclo

| Desagregação por Ilha, Concelho, Unidade Orgânica e por Escola | Transição | | | Conclusão | | | Retenção | | | Desistência | | | Total de matrículas |
|---|-----------|----|----|-----------|----|----|----------|----|----|-------------|----|----|------------------------|
| | M | F | MF | M | F | MF | M | F | MF | M | F | MF | |
| R. A. Açores | 61 | 31 | 92 | 56 | 34 | 90 | 22 | 22 | 44 | 9 | 11 | 20 | 246 |
| São Miguel | 40 | 11 | 51 | 30 | 23 | 53 | 19 | 21 | 40 | 9 | 10 | 19 | 163 |
| Flores | 3 | | 3 | 3 | 2 | 5 | | | | | | | 8 |
| Santa Cruz das Flores | 3 | | 3 | 3 | 2 | 5 | | | | | | | 8 |
| Escola Básica e Secundária das Flores | 3 | | 3 | 3 | 2 | 5 | | | | | | | 8 |
| EB1,2,3/JI/S Padre Maurício de Freitas | 3 | | 3 | 3 | 2 | 5 | | | | | | | 8 |
| 1º Ano | 3 | | 3 | | | | | | | | | | 3 |
| 2º Ano | | | | 3 | 2 | 5 | | | | | | | 5 |

Ensino Básico

Programa Formativo de Inserção de Jovens - PROFIJ

Rede Pública

Matrículas e aproveitamento por ano de escolaridade e por sexo

Nível II - tipo 3 - 3.º Ciclo

| Desagregação por Ilha, Concelho, Unidade Orgânica e por Escola | Conclusão | | | Retenção | | | Desistência | | | Total de matrículas |
|---|-----------|---|----|----------|---|----|-------------|---|----|------------------------|
| | M | F | MF | M | F | MF | M | F | MF | |
| R. A. Açores | 15 | 6 | 21 | 4 | 3 | 7 | 1 | 1 | 2 | 30 |
| São Miguel | 15 | 6 | 21 | 4 | 3 | 7 | 1 | 1 | 2 | 30 |
| Ponta Delgada | 15 | 6 | 21 | 4 | 3 | 7 | 1 | 1 | 2 | 30 |
| Escola Secundária Antero de Quental | 9 | 4 | 13 | 3 | 1 | 4 | 1 | 1 | 2 | 19 |
| Escola Secundária Antero de Quental | 9 | 4 | 13 | 3 | 1 | 4 | 1 | 1 | 2 | 19 |
| 1º Ano | 9 | 4 | 13 | 3 | 1 | 4 | 1 | 1 | 2 | 19 |
| Escola Secundária das Laranjeiras | 6 | 2 | 8 | 1 | 2 | 3 | | | | 11 |
| Escola Secundária das Laranjeiras | 6 | 2 | 8 | 1 | 2 | 3 | | | | 11 |
| 1º Ano | 6 | 2 | 8 | 1 | 2 | 3 | | | | 11 |

Ensino Secundário
Programa Formativo de Inserção de Jovens - PROFUJ

Rede Pública

Matrículas e aproveitamento por ano de escolaridade e por sexo

Nível IV - tipo 4 - Secundário

| Desagregação por Ilha, Concelho, Unidade Orgânica e por Escola | Transição | | | Conclusão | | | Retenção | | | Desistência | | | Total de matrículas |
|--|------------|------------|------------|------------|------------|------------|-----------|-----------|-----------|-------------|-----------|-----------|---------------------|
| | M | F | MF | M | F | MF | M | F | MF | M | F | MF | |
| R. A. Açores | 231 | 192 | 423 | 120 | 113 | 233 | 47 | 10 | 57 | 53 | 25 | 78 | 791 |
| São Miguel | 82 | 40 | 122 | 13 | 35 | 48 | 20 | 6 | 26 | 28 | 15 | 43 | 239 |
| Ponta Delgada | 55 | 23 | 78 | 2 | 16 | 18 | 15 | 6 | 21 | 13 | 7 | 20 | 137 |
| Escola Secundária Antero de Quental | 10 | 6 | 16 | 2 | 16 | 18 | 4 | 3 | 7 | 1 | 3 | 4 | 45 |
| Escola Secundária Antero de Quental | 10 | 6 | 16 | 2 | 16 | 18 | 4 | 3 | 7 | 1 | 3 | 4 | 45 |
| 1º Ano | 4 | 1 | 5 | | | | 3 | 3 | 6 | 1 | 3 | 4 | 15 |
| 2º Ano | 6 | 5 | 11 | | | | 1 | | 1 | | | | 12 |
| 3º Ano | | | | 2 | 16 | 18 | | | | | | | 18 |
| Escola Secundária Domingos Rebelo | 32 | 14 | 46 | | | | 8 | 2 | 10 | 6 | 2 | 8 | 64 |
| Escola Secundária Domingos Rebelo | 32 | 14 | 46 | | | | 8 | 2 | 10 | 6 | 2 | 8 | 64 |
| 1º Ano | 23 | 6 | 29 | | | | 8 | 2 | 10 | 6 | 2 | 8 | 47 |
| 2º Ano | 9 | 8 | 17 | | | | | | | | | | 17 |
| Escola Secundária das Laranjeiras | 13 | 3 | 16 | | | | 3 | 1 | 4 | 6 | 2 | 8 | 28 |
| Escola Secundária das Laranjeiras | 13 | 3 | 16 | | | | 3 | 1 | 4 | 6 | 2 | 8 | 28 |
| 1º Ano | 8 | 1 | 9 | | | | 3 | 1 | 4 | 5 | 1 | 6 | 19 |
| 2º Ano | 5 | 2 | 7 | | | | | | | 1 | 1 | 2 | 9 |
| Ribeira Grande | 6 | 2 | 8 | 1 | 13 | 14 | | | | 2 | 4 | 6 | 28 |
| Escola Secundária da Ribeira Grande | 6 | 2 | 8 | 1 | 13 | 14 | | | | 2 | 4 | 6 | 28 |
| Escola Secundária da Ribeira Grande | 6 | 2 | 8 | 1 | 13 | 14 | | | | 2 | 4 | 6 | 28 |
| 1º Ano | | | | | | | | | | | | | |
| 2º Ano | 6 | 2 | 8 | | | | | | | 1 | 1 | 2 | 10 |
| 3º Ano | | | | 1 | 13 | 14 | | | | 1 | 3 | 4 | 18 |
| Vila Franca do Campo | 21 | 15 | 36 | 10 | 6 | 16 | 5 | | 5 | 13 | 4 | 17 | 74 |
| Escola Básica e Secundária Armando Côrtes-Rodrigues | 21 | 15 | 36 | 10 | 6 | 16 | 5 | | 5 | 13 | 4 | 17 | 74 |
| EB2,3/S Armando Côrtes-Rodrigues | 21 | 15 | 36 | 10 | 6 | 16 | 5 | | 5 | 13 | 4 | 17 | 74 |
| 1º Ano | 7 | 1 | 8 | | | | 4 | | 4 | 12 | 3 | 15 | 27 |
| 2º Ano | 14 | 14 | 28 | | | | 1 | | 1 | 1 | 1 | 1 | 30 |
| 3º Ano | | | | 10 | 6 | 16 | | | | 1 | | 1 | 17 |
| Terceira | 81 | 83 | 164 | 62 | 49 | 111 | 17 | 4 | 21 | 17 | 7 | 24 | 320 |
| Angra do Heroísmo | 35 | 54 | 89 | 43 | 28 | 71 | 14 | 4 | 18 | 11 | 6 | 17 | 195 |
| Escola Básica e Secundária de Tomás de Borba | 9 | 1 | 10 | | | | 8 | | 8 | 1 | | 1 | 19 |
| EB1,2,3/JI/S/EA Tomás de Borba | 9 | 1 | 10 | | | | 8 | | 8 | 1 | | 1 | 19 |
| 1º Ano | 9 | 1 | 10 | | | | 8 | | 8 | 1 | | 1 | 19 |
| Escola Secundária Jerónimo Emiliano de Andrade | 26 | 53 | 79 | 43 | 28 | 71 | 6 | 4 | 10 | 10 | 6 | 16 | 176 |
| Escola Secundária Jerónimo Emiliano de Andrade | 26 | 53 | 79 | 43 | 28 | 71 | 6 | 4 | 10 | 10 | 6 | 16 | 176 |
| 1º Ano | 10 | 20 | 30 | | | | 5 | 4 | 9 | 9 | 4 | 13 | 52 |
| 2º Ano | 16 | 33 | 49 | | | | 1 | | 1 | 1 | 2 | 3 | 53 |
| 3º Ano | | | | 43 | 28 | 71 | | | | | | | 71 |
| Praia da Vitória | 46 | 29 | 75 | 19 | 21 | 40 | 3 | 3 | 6 | 1 | 7 | | 125 |
| Escola Secundária Vitorino Nemésio | 46 | 29 | 75 | 19 | 21 | 40 | 3 | 3 | 6 | 1 | 7 | | 125 |
| Escola Secundária Vitorino Nemésio | 46 | 29 | 75 | 19 | 21 | 40 | 3 | 3 | 6 | 1 | 7 | | 125 |
| 1º Ano | 36 | 9 | 45 | | | | 3 | 3 | 6 | | | 6 | 54 |
| 2º Ano | 10 | 20 | 30 | | | | | | | | | | 30 |
| 3º Ano | | | | 19 | 21 | 40 | | | | 1 | 1 | | 41 |
| Graciosa | 17 | 18 | 35 | 15 | 5 | 20 | 4 | | 4 | 1 | | 1 | 60 |
| Santa Cruz da Graciosa | 17 | 18 | 35 | 15 | 5 | 20 | 4 | | 4 | 1 | | 1 | 60 |
| Escola Básica e Secundária da Graciosa | 17 | 18 | 35 | 15 | 5 | 20 | 4 | | 4 | 1 | | 1 | 60 |
| EB2,3/S da Graciosa | 17 | 18 | 35 | 15 | 5 | 20 | 4 | | 4 | 1 | | 1 | 60 |
| 1º Ano | 8 | 8 | 16 | | | | 4 | | 4 | 1 | | 1 | 21 |
| 2º Ano | 9 | 10 | 19 | | | | | | | | | | 19 |
| 3º Ano | | | | 15 | 5 | 20 | | | | | | | 20 |
| São Jorge | 9 | 19 | 28 | 10 | 14 | 24 | 1 | | 1 | 1 | | 1 | 54 |
| Calheta | 7 | 5 | 12 | 2 | 7 | 9 | 1 | | 1 | 1 | | 1 | 23 |
| Escola Básica e Secundária da Calheta | 7 | 5 | 12 | 2 | 7 | 9 | 1 | | 1 | 1 | | 1 | 23 |
| EB 1, 2, 3/S/JI Manuel Azevedo da Cunha | 7 | 5 | 12 | 2 | 7 | 9 | 1 | | 1 | 1 | | 1 | 23 |
| 1º Ano | 7 | 5 | 12 | | | | 1 | | 1 | 1 | | 1 | 14 |
| 3º Ano | | | | 2 | 7 | 9 | | | | | | | 9 |
| Velas | 2 | 14 | 16 | 8 | 7 | 15 | | | | | | | 31 |
| Escola Básica e Secundária de Velas | 2 | 14 | 16 | 8 | 7 | 15 | | | | | | | 31 |
| EB1, 2, 3/S de Velas | 2 | 14 | 16 | 8 | 7 | 15 | | | | | | | 31 |
| 2º Ano | 2 | 14 | 16 | | | | | | | | | | 16 |
| 3º Ano | | | | 8 | 7 | 15 | | | | | | | 15 |
| Pico | 10 | 12 | 22 | 5 | | 5 | | | | 2 | 1 | 3 | 30 |
| Lajes do Pico | 2 | 5 | 7 | 5 | | 5 | | | | | | | 12 |
| Escola Básica e Secundária das Lajes do Pico | 2 | 5 | 7 | 5 | | 5 | | | | | | | 12 |
| EB1,2,3/JI/S das Lajes do Pico | 2 | 5 | 7 | 5 | | 5 | | | | | | | 12 |
| 2º Ano | 2 | 5 | 7 | | | | | | | | | | 7 |
| 3º Ano | | | | 5 | | 5 | | | | | | | 5 |

Ensino Secundário
Programa Formativo de Inserção de Jovens - PROFUJ

Rede Pública

Matrículas e aproveitamento por ano de escolaridade e por sexo

Nível IV - tipo 4 - Secundário

| Desagregação por Ilha, Concelho, Unidade Orgânica e por Escola | Transição | | | Conclusão | | | Retenção | | | Desistência | | | Total de matrículas |
|---|------------|------------|------------|------------|------------|------------|-----------|-----------|-----------|-------------|-----------|-----------|------------------------|
| | M | F | MF | M | F | MF | M | F | MF | M | F | MF | |
| R. A. Açores | 231 | 192 | 423 | 120 | 113 | 233 | 47 | 10 | 57 | 53 | 25 | 78 | 791 |
| Madalena | 4 | 1 | 5 | | | | | | | 2 | 1 | 3 | 8 |
| Escola Básica e Secundária da Madalena | 4 | 1 | 5 | | | | | | | 2 | 1 | 3 | 8 |
| EB 1,2,3/S Cardeal Costa Nunes | 4 | 1 | 5 | | | | | | | 2 | 1 | 3 | 8 |
| 2º Ano | 4 | 1 | 5 | | | | | | | 2 | 1 | 3 | 8 |
| São Roque do Pico | 4 | 6 | 10 | | | | | | | | | | 10 |
| Escola Básica e Secundária de São Roque do Pico | 4 | 6 | 10 | | | | | | | | | | 10 |
| EB1,2,3/S/II de São Roque do Pico | 4 | 6 | 10 | | | | | | | | | | 10 |
| 2º Ano | 4 | 6 | 10 | | | | | | | | | | 10 |
| Faial | 21 | 16 | 37 | 15 | 10 | 25 | 2 | | 2 | 4 | 2 | 6 | 70 |
| Horta | 21 | 16 | 37 | 15 | 10 | 25 | 2 | | 2 | 4 | 2 | 6 | 70 |
| Escola Secundária Manuel de Arriaga | 21 | 16 | 37 | 15 | 10 | 25 | 2 | | 2 | 4 | 2 | 6 | 70 |
| Escola Secundária Manuel de Arriaga | 21 | 16 | 37 | 15 | 10 | 25 | 2 | | 2 | 4 | 2 | 6 | 70 |
| 1º Ano | 11 | 7 | 18 | | | | 2 | | 2 | 4 | 1 | 5 | 25 |
| 2º Ano | 10 | 9 | 19 | | | | | | | | 1 | 1 | 20 |
| 3º Ano | | | | 15 | 10 | 25 | | | | | | | 25 |
| Flores | 11 | 4 | 15 | | | | 3 | | 3 | | | | 18 |
| Santa Cruz das Flores | 11 | 4 | 15 | | | | 3 | | 3 | | | | 18 |
| Escola Básica e Secundária das Flores | 11 | 4 | 15 | | | | 3 | | 3 | | | | 18 |
| EB1,2,3/II/S Padre Maurício de Freitas | 11 | 4 | 15 | | | | 3 | | 3 | | | | 18 |
| 1º Ano | 11 | 4 | 15 | | | | 3 | | 3 | | | | 18 |

Ensino Secundário

Programa Formativo de Inserção de Jovens - PROFIJ

Rede Pública

Matrículas e aproveitamento por ano de escolaridade e por sexo

Nível IV - tipo 6 - Secundário

| Desagregação por Ilha, Concelho, Unidade Orgânica e por Escola | Transição | | | Conclusão | | | Retenção | | | Desistência | | | Total de matrículas |
|---|-----------|---|----|-----------|---|----|----------|---|----|-------------|---|----|------------------------|
| | M | F | MF | M | F | MF | M | F | MF | M | F | MF | |
| R. A. Açores | | | | 6 | 6 | | | | | 2 | 3 | 5 | 11 |
| Terceira | | | | 6 | 6 | | | | | 2 | 3 | 5 | 11 |
| Angra do Heroísmo | | | | 6 | 6 | | | | | 2 | 3 | 5 | 11 |
| Escola Secundária Jerónimo Emiliano de Andrade | | | | 6 | 6 | | | | | 2 | 3 | 5 | 11 |
| Escola Secundária Jerónimo Emiliano de Andrade | | | | 6 | 6 | | | | | 2 | 3 | 5 | 11 |
| 3º Ano | | | | 6 | 6 | | | | | 2 | 3 | 5 | 11 |

Ensino Secundário

Cursos de Aprendizagem

Rede Pública

Matrículas e aproveitamento e por sexo

| Desagregação por Ilha, Concelho, Unidade Orgânica e por Escola | Transição | | | Conclusão | | | Retenção | | | Desistência | | | Total de matrículas |
|---|-----------|---|----|-----------|---|----|----------|---|----|-------------|---|----|------------------------|
| | M | F | MF | M | F | MF | M | F | MF | M | F | MF | |
| R. A. Açores | 30 | 9 | 39 | | | | | | | 5 | | 5 | 44 |
| São Miguel | 30 | 9 | 39 | | | | | | | 5 | | 5 | 44 |
| Ponta Delgada | 30 | 9 | 39 | | | | | | | 5 | | 5 | 44 |
| Centro de Qualificação dos Açores | 30 | 9 | 39 | | | | | | | 5 | | 5 | 44 |
| 1º Ano | 25 | | 25 | | | | | | | 3 | | 3 | 28 |
| Técnico de Instalações Elétricas | 12 | | 12 | | | | | | | 1 | | 1 | 13 |
| Técnico de Manutenção Industrial - Metalurgia e Metalomecânica | 13 | | 13 | | | | | | | 2 | | 2 | 15 |
| 2º Ano | 5 | 9 | 14 | | | | | | | 2 | | 2 | 16 |
| Técnico de Cozinha/Pastelaria | | | 9 | | | | | | | | | | 9 |
| Técnico/a de Obra/Condutor/a de Obra | 5 | | 5 | | | | | | | 2 | | 2 | 7 |

Ensino Profissional

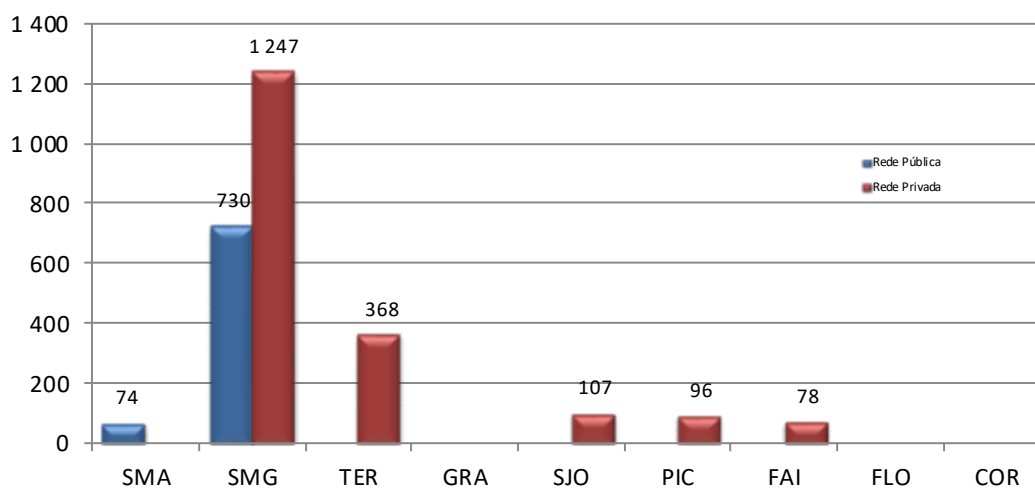
Esta modalidade de ensino e formação é de dupla certificação de nível de qualificação IV (secundário).

Esta oferta é ministrada em escolas profissionais, públicas ou privadas, ou em escolas secundárias da rede pública.

Na rede privada no ano letivo 2022/2023 registam-se 1896 alunos matriculados e na rede pública 804. A rede pública representa 29,8% do ensino profissional na RAA.

A taxa de feminidade nesta modalidade é de 44,1%.

Alunos matriculados no ensino profissional, segundo a rede



Ensino Profissional

Rede Pública

Matrículas e aproveitamento por ano de escolaridade e por sexo

Secundário

| Desagregação por Ilha, Concelho, Unidade Orgânica e por Escola | Transição | | | Conclusão | | | Retenção | | | Desistência | | | Total de matrículas | |
|---|------------|------------|------------|-----------|-----------|------------|------------|-----------|------------|-------------|-----------|-----------|------------------------|----|
| | M | F | MF | M | F | MF | M | F | MF | M | F | MF | | |
| R. A. Açores | 208 | 175 | 383 | 61 | 57 | 118 | 138 | 45 | 183 | 48 | 30 | 78 | 762 | |
| Santa Maria | 26 | 10 | 36 | 6 | 11 | 17 | 13 | 2 | 15 | 5 | 1 | 6 | 74 | |
| Vila do Porto | 26 | 10 | 36 | 6 | 11 | 17 | 13 | 2 | 15 | 5 | 1 | 6 | 74 | |
| Escola Básica e Secundária de Santa Maria | 26 | 10 | 36 | 6 | 11 | 17 | 13 | 2 | 15 | 5 | 1 | 6 | 74 | |
| Escola Básica e Secundária 2,3/S Bento Rodrigues | 26 | 10 | 36 | 6 | 11 | 17 | 13 | 2 | 15 | 5 | 1 | 6 | 74 | |
| 1º Ano | 15 | 7 | 22 | | | | | 9 | | 9 | 3 | 1 | 4 | 35 |
| 2º Ano | 11 | 3 | 14 | | | | | 1 | | 1 | | | | 15 |
| 3º Ano | | | | 6 | 11 | 17 | 3 | 2 | 5 | 2 | | | 2 | 24 |
| São Miguel | 182 | 165 | 347 | 55 | 46 | 101 | 125 | 43 | 168 | 43 | 29 | 72 | 688 | |
| Lagoa | 38 | 43 | 81 | 4 | 6 | 10 | 37 | 20 | 57 | 20 | 12 | 32 | 180 | |
| Escola Secundária de Lagoa | 38 | 43 | 81 | 4 | 6 | 10 | 37 | 20 | 57 | 20 | 12 | 32 | 180 | |
| Escola Secundária de Lagoa | 38 | 43 | 81 | 4 | 6 | 10 | 37 | 20 | 57 | 20 | 12 | 32 | 180 | |
| 1º Ano | 20 | 20 | 40 | | | | | 15 | 2 | 17 | 14 | 6 | 20 | 77 |
| 2º Ano | 18 | 23 | 41 | | | | | 6 | 2 | 8 | 3 | 3 | 6 | 55 |
| 3º Ano | | | | 4 | 6 | 10 | 16 | 16 | 32 | 3 | 3 | 6 | 48 | |
| Nordeste | | | | 4 | 1 | 5 | 1 | 1 | 2 | | 1 | 1 | 8 | |
| Escola Básica e Secundária do Nordeste | | | | 4 | 1 | 5 | 1 | 1 | 2 | | 1 | 1 | 8 | |
| EB2,3/S do Nordeste | | | | 4 | 1 | 5 | 1 | 1 | 2 | | 1 | 1 | 8 | |
| 3º Ano | | | | 4 | 1 | 5 | 1 | 1 | 2 | | 1 | 1 | 8 | |
| Ponta Delgada | 78 | 59 | 137 | 31 | 29 | 60 | 67 | 13 | 80 | 7 | 7 | 14 | 291 | |
| Escola Secundária Antero de Quental | 26 | 34 | 60 | 11 | 12 | 23 | 18 | 6 | 24 | 2 | 1 | 3 | 110 | |
| Escola Secundária Antero de Quental | 26 | 34 | 60 | 11 | 12 | 23 | 18 | 6 | 24 | 2 | 1 | 3 | 110 | |
| 1º Ano | 15 | 14 | 29 | | | | | 4 | 3 | 7 | 1 | | 37 | |
| 2º Ano | 11 | 20 | 31 | | | | | 4 | | 4 | 1 | | 36 | |
| 3º Ano | | | | 11 | 12 | 23 | 10 | 3 | 13 | | 1 | 1 | 37 | |
| Escola Secundária Domingos Rebelo | | | | 3 | 7 | 10 | 15 | | 15 | | | | 25 | |
| Escola Secundária Domingos Rebelo | | | | 3 | 7 | 10 | 15 | | 15 | | | | 25 | |
| 3º Ano | | | | 3 | 7 | 10 | 15 | | 15 | | | | 25 | |
| Escola Secundária das Laranjeiras | 52 | 25 | 77 | 17 | 10 | 27 | 34 | 7 | 41 | 5 | 6 | 11 | 156 | |
| Escola Secundária das Laranjeiras | 52 | 25 | 77 | 17 | 10 | 27 | 34 | 7 | 41 | 5 | 6 | 11 | 156 | |
| 1º Ano | 22 | 11 | 33 | | | | | 13 | 2 | 15 | 4 | 2 | 6 | 54 |
| 2º Ano | 30 | 14 | 44 | | | | | 1 | | 1 | 1 | 1 | 46 | |
| 3º Ano | | | | 17 | 10 | 27 | 20 | 5 | 25 | 1 | 3 | 4 | 56 | |
| Ribeira Grande | 66 | 63 | 129 | 16 | 10 | 26 | 20 | 9 | 29 | 16 | 9 | 25 | 209 | |
| Escola Secundária da Ribeira Grande | 66 | 63 | 129 | 16 | 10 | 26 | 20 | 9 | 29 | 16 | 9 | 25 | 209 | |
| Escola Secundária da Ribeira Grande | 66 | 63 | 129 | 16 | 10 | 26 | 20 | 9 | 29 | 16 | 9 | 25 | 209 | |
| 1º Ano | 24 | 37 | 61 | | | | | 9 | 7 | 16 | 10 | 3 | 13 | 90 |
| 2º Ano | 42 | 26 | 68 | | | | | | | | 3 | 6 | 9 | 77 |
| 3º Ano | | | | 16 | 10 | 26 | 11 | 2 | 13 | 3 | | 3 | 42 | |

Ensino Profissional

Rede Pública

Matrículas e aproveitamento por ano de escolaridade e por sexo

Secundário

| Desagregação por Ilha, Concelho | Transição | | | Conclusão | | | Retenção | | | Desistência | | | Total de matrículas |
|--|-----------|----------|-----------|-----------|----------|----------|----------|----------|-----------|-------------|----------|----------|------------------------|
| | M | F | MF | M | F | MF | M | F | MF | M | F | MF | |
| R. A. Açores | 20 | 1 | 21 | 3 | 2 | 5 | 8 | 5 | 13 | 2 | 1 | 3 | 42 |
| São Miguel | 20 | 1 | 21 | 3 | 2 | 5 | 8 | 5 | 13 | 2 | 1 | 3 | 42 |
| Ponta Delgada | 20 | 1 | 21 | 3 | 2 | 5 | 8 | 5 | 13 | 2 | 1 | 3 | 42 |
| Centro de Qualificação dos Açores | 20 | 1 | 21 | 3 | 2 | 5 | 8 | 5 | 13 | 2 | 1 | 3 | 42 |
| 2º Ano | 20 | 1 | 21 | | | | | | | 2 | | 2 | 23 |
| 3º Ano | | | | 3 | 2 | 5 | 8 | 5 | 13 | | 1 | 1 | 19 |

Ensino Profissional

Rede Privada

Matrículas e aproveitamento por ano de escolaridade e por sexo

Secundário

| Desagregação por Ilha, Concelho, Unidade Orgânica e por Escola | Transição | | | Conclusão | | | Retenção | | | Desistência | | | Total de matrículas |
|---|------------|------------|-------------|------------|------------|------------|-----------|-----------|-----------|-------------|-----------|------------|------------------------|
| | M | F | MF | M | F | MF | M | F | MF | M | F | MF | |
| R. A. Açores | 620 | 551 | 1171 | 249 | 211 | 460 | 69 | 22 | 91 | 83 | 91 | 174 | 1896 |
| São Miguel | 386 | 390 | 776 | 163 | 155 | 318 | 21 | 14 | 35 | 55 | 63 | 118 | 1247 |
| Lagoa | 3 | 16 | 19 | 7 | 9 | 16 | | | | 3 | | 1 | 38 |
| INETESE - Instituto de Educação Técnica - EP | 3 | 16 | 19 | 7 | 9 | 16 | | | | 3 | | 1 | 38 |
| 1º Ano | 3 | 16 | 19 | | | | | | | 3 | | 3 | 22 |
| 3º Ano | | | | 7 | 9 | 16 | | | | | | | 16 |
| Nordeste | 15 | 13 | 28 | 7 | 4 | 11 | 1 | 1 | 2 | 1 | 1 | 2 | 43 |
| Escola Profissional de Nordeste | 15 | 13 | 28 | 7 | 4 | 11 | 1 | 1 | 2 | 1 | 1 | 2 | 43 |
| 1º Ano | 11 | 5 | 16 | | | | 1 | | 1 | | | | 17 |
| 2º Ano | 4 | 8 | 12 | | | | | | | 1 | 1 | 2 | 14 |
| 3º Ano | | | | 7 | 4 | 11 | | 1 | 1 | | | | 12 |
| Ponta Delgada | 242 | 226 | 468 | 108 | 87 | 195 | 17 | 8 | 25 | 32 | 36 | 68 | 756 |
| Escola de Formação Turística dos Açores | 28 | 23 | 51 | 14 | 10 | 24 | 3 | | 3 | 4 | 6 | 12 | 90 |
| 1º Ano | 14 | 8 | 22 | | | | 2 | | 2 | 3 | 6 | 9 | 33 |
| 2º Ano | 14 | 15 | 29 | | | | 1 | | 1 | 1 | | 1 | 31 |
| 3º Ano | | | | 14 | 10 | 24 | | | | 2 | | 2 | 26 |
| Escola de Novas Tecnologias dos Açores | 49 | 32 | 81 | 40 | 5 | 45 | 1 | | 1 | 7 | 7 | 14 | 141 |
| 1º Ano | 21 | 11 | 32 | | | | | | | 4 | 6 | 10 | 42 |
| 2º Ano | 28 | 21 | 49 | | | | | | | 1 | 1 | 2 | 51 |
| 3º Ano | | | | 40 | 5 | 45 | 1 | | 1 | 2 | | 2 | 48 |
| Comércio da Região Autónoma dos Açores (EPROSEC) | 96 | 74 | 170 | 27 | 24 | 51 | 10 | 7 | 17 | 6 | 8 | 14 | 252 |
| 1º Ano | 60 | 29 | 89 | | | | | | | 3 | 4 | 7 | 96 |
| 2º Ano | 36 | 45 | 81 | | | | | | | 1 | 1 | 2 | 83 |
| 3º Ano | | | | 27 | 24 | 51 | 10 | 7 | 17 | 2 | 3 | 5 | 73 |
| Escola Profissional da Câmara de Comércio e Indústria de Ponta Delgada | 34 | 25 | 59 | 3 | 7 | 10 | 1 | 1 | 2 | 6 | 4 | 10 | 81 |
| 1º Ano | 8 | 10 | 18 | | | | | | | 4 | 1 | 5 | 23 |
| 2º Ano | 26 | 15 | 41 | | | | | | | 1 | 3 | 4 | 45 |
| 3º Ano | | | | 3 | 7 | 10 | 1 | 1 | 2 | 1 | | 1 | 13 |
| Escola Profissional da Santa Casa da Misericórdia de Ponta Delgada - MEP | 35 | 72 | 107 | 24 | 41 | 65 | 2 | | 2 | 7 | 11 | 18 | 192 |
| 1º Ano | 22 | 49 | 71 | | | | | | | 2 | 7 | 9 | 80 |
| 2º Ano | 13 | 23 | 36 | | | | | | | 3 | | 3 | 39 |
| 3º Ano | | | | 24 | 41 | 65 | 2 | | 2 | 2 | 4 | 6 | 73 |
| Povoação | 29 | 31 | 60 | 6 | 14 | 20 | 2 | 3 | 5 | 2 | 1 | 3 | 88 |
| EP Monsenhor João Maurício de Amaral Ferreira | 29 | 31 | 60 | 6 | 14 | 20 | 2 | 3 | 5 | 2 | 1 | 3 | 88 |
| 1º Ano | 17 | 15 | 32 | | | | | 1 | 1 | 1 | | 1 | 34 |
| 2º Ano | 12 | 16 | 28 | | | | | | | 1 | 1 | 2 | 30 |
| 3º Ano | | | | 6 | 14 | 20 | 2 | 2 | 4 | | | | 24 |
| Ribeira Grande | 54 | 78 | 132 | 17 | 30 | 47 | | | | 3 | 10 | 13 | 192 |
| Escola Profissional da Ribeira Grande | 54 | 78 | 132 | 17 | 30 | 47 | | | | 3 | 10 | 13 | 192 |
| 1º Ano | 49 | 43 | 92 | | | | | | | 3 | 3 | 6 | 98 |
| 2º Ano | 5 | 35 | 40 | | | | | | | | 5 | 5 | 45 |
| 3º Ano | | | | 17 | 30 | 47 | | | | | 2 | 2 | 49 |
| Vila Franca do Campo | 43 | 26 | 69 | 18 | 11 | 29 | 2 | 1 | 3 | 14 | 15 | 29 | 130 |
| Escola Profissional de Vila Franca do Campo | 43 | 26 | 69 | 18 | 11 | 29 | 2 | 1 | 3 | 14 | 15 | 29 | 130 |
| 1º Ano | 28 | 14 | 42 | | | | | | | 10 | 13 | 23 | 65 |
| 2º Ano | 15 | 12 | 27 | | | | | | | 2 | 2 | 4 | 31 |
| 3º Ano | | | | 18 | 11 | 29 | 2 | 1 | 3 | 2 | | 2 | 34 |
| Terceira | 127 | 99 | 226 | 51 | 30 | 81 | 22 | 5 | 27 | 14 | 20 | 34 | 368 |
| Angra do Heroísmo | 60 | 52 | 112 | 14 | 18 | 32 | 9 | 5 | 14 | 7 | 7 | 14 | 172 |
| EP Santa Casa Misericórdia de A. do Heroísmo | 48 | 36 | 84 | 12 | 13 | 25 | 7 | 1 | 8 | 6 | 1 | 7 | 124 |
| 1º Ano | 20 | 25 | 45 | | | | | | | 1 | 1 | 2 | 47 |
| 2º Ano | 28 | 11 | 39 | | | | | | | 4 | | 4 | 43 |
| 3º Ano | | | | 12 | 13 | 25 | 7 | 1 | 8 | 1 | | 1 | 34 |

Ensino Profissional

Rede Privada

Matrículas e aproveitamento por ano de escolaridade e por sexo

Secundário

| Desagregação por Ilha, Concelho, Unidade Orgânica e por Escola | Transição | | | Conclusão | | | Retenção | | | Desistência | | | Total de matrículas |
|---|------------|------------|-------------|------------|------------|------------|-----------|-----------|-----------|-------------|-----------|------------|------------------------|
| | M | F | MF | M | F | MF | M | F | MF | M | F | MF | |
| R. A. Açores | 621 | 551 | 1172 | 248 | 211 | 459 | 69 | 22 | 91 | 83 | 91 | 174 | 1896 |
| INETESE - Instituto de Educação Técnica | 12 | 16 | 28 | 2 | 5 | 7 | 2 | 4 | 6 | 5 | 2 | 7 | 48 |
| 1º Ano | 6 | 11 | 17 | | | | | | | 5 | 1 | 6 | 23 |
| 2º Ano | 6 | 5 | 11 | | | | | | | | | | 11 |
| 3º Ano | | | | 2 | 5 | 7 | 2 | 4 | 6 | | 1 | 1 | 14 |
| Praia da Vitória | 67 | 47 | 114 | 37 | 12 | 49 | 13 | | 13 | 7 | 13 | 20 | 196 |
| EP da Praia da Vitória | 67 | 47 | 114 | 37 | 12 | 49 | 13 | | 13 | 7 | 13 | 20 | 196 |
| 1º Ano | 26 | 38 | 64 | | | | | | | 4 | 8 | 12 | 76 |
| 2º Ano | 41 | 9 | 50 | | | | | | | 2 | 3 | 5 | 55 |
| 3º Ano | | | | 37 | 12 | 49 | 13 | | 13 | 1 | 2 | 3 | 65 |
| São Jorge | 55 | 10 | 65 | 16 | 1 | 17 | 17 | | 17 | 8 | | 8 | 107 |
| Velas | 55 | 10 | 65 | 16 | 1 | 17 | 17 | | 17 | 8 | | 8 | 107 |
| Escola Profissional da Ilha de São Jorge | 55 | 10 | 65 | 16 | 1 | 17 | 17 | | 17 | 8 | | 8 | 107 |
| 1º Ano | 31 | 6 | 37 | | | | | | | 3 | | 3 | 40 |
| 2º Ano | 24 | 4 | 28 | | | | | | | 4 | | 4 | 32 |
| 3º Ano | | | | 16 | 1 | 17 | 17 | | 17 | 1 | | 1 | 35 |
| Pico | 32 | 35 | 67 | 7 | 13 | 20 | 4 | | 4 | 1 | 4 | 5 | 96 |
| Madalena | 32 | 35 | 67 | 7 | 13 | 20 | 4 | | 4 | 1 | 4 | 5 | 96 |
| Escola Profissional do Pico | 32 | 35 | 67 | 7 | 13 | 20 | 4 | | 4 | 1 | 4 | 5 | 96 |
| 1º Ano | 22 | 16 | 38 | | | | | | | 1 | 4 | 5 | 43 |
| 2º Ano | 10 | 19 | 29 | | | | | | | | | | 29 |
| 3º Ano | | | | 7 | 13 | 20 | 4 | | 4 | | | | 24 |
| Faial | 20 | 17 | 37 | 12 | 12 | 24 | 5 | 3 | 7 | 5 | 4 | 9 | 78 |
| Horta | 20 | 17 | 37 | 12 | 12 | 24 | 5 | 3 | 7 | 5 | 4 | 9 | 78 |
| Escola Profissional da Horta | 20 | 17 | 37 | 12 | 12 | 24 | 5 | 3 | 7 | 5 | 4 | 9 | 78 |
| 1º Ano | 13 | 10 | 23 | | | | 5 | 2 | 7 | 5 | 4 | 9 | 39 |
| 2º Ano | 7 | 7 | 14 | | | | | | | | | | 14 |
| 3º Ano | | | | 12 | 12 | 24 | | 1 | 1 | | | | 25 |

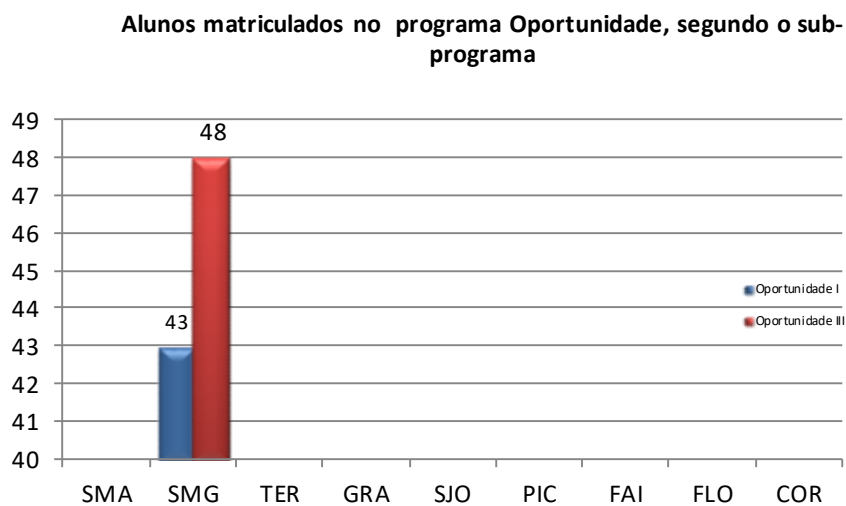
Programa Oportunidade

Este programa teve início no ano letivo de 2006/2007 e pretende dar resposta às situações de retenções sucessivas dos alunos e criar as condições para a obtenção da escolaridade obrigatória.

O Programa Oportunidade é destinado a alunos com idades compreendidas entre os 10 e os 18 anos de idade e que frequentam o ensino básico.

O Programa Oportunidade é constituído por quatro subprogramas: Oportunidade I; Oportunidade II; Oportunidade III e Oportunidade Profissionalizante.

No ano letivo 2022/2023 registam-se 91 alunos, dos quais 43 no subprograma oportunidade I (1.º ciclo) e 48 no subprograma oportunidade III (3.º ciclo).



Programa Oportunidade

Rede Pública

Matrículas e aproveitamento, por sexo e por programa

| Desagregação por Ilha, Concelho, Unidade Orgânica e por Escola | Transição | | | Conclusão | | | Retenção | | | Desistência | | | Total de matrículas |
|---|-----------|---|----|-----------|-----------|-----------|-----------|-----------|-----------|-------------|----------|-----------|------------------------|
| | M | F | MF | M | F | MF | M | F | MF | M | F | MF | |
| R. A. Açores | | | | 24 | 13 | 37 | 29 | 12 | 41 | 6 | 7 | 13 | 91 |
| Oportunidade I | | | | 12 | 4 | 16 | 20 | 7 | 27 | | | | 43 |
| São Miguel | | | | 12 | 4 | 16 | 20 | 7 | 27 | | | | 43 |
| Ribeira Grande | | | | 12 | 4 | 16 | 20 | 7 | 27 | | | | 43 |
| Escola Básica Integrada de Rabo de Peixe | | | | 12 | 4 | 16 | 20 | 7 | 27 | | | | 43 |
| EB1,2,3/JI da Vila de Rabo de Peixe | | | | 12 | 4 | 16 | 20 | 7 | 27 | | | | 43 |
| 1º Ano | | | | 9 | 2 | 11 | 11 | 5 | 16 | | | | 27 |
| Ano Suplementar | | | | 3 | 2 | 5 | 9 | 2 | 11 | | | | 16 |
| Oportunidade III | | | | 12 | 9 | 21 | 9 | 5 | 14 | 6 | 7 | 13 | 48 |
| São Miguel | | | | 12 | 9 | 21 | 9 | 5 | 14 | 6 | 7 | 13 | 48 |
| Ponta Delgada | | | | 6 | 2 | 8 | 3 | 3 | 6 | 4 | 1 | 13 | 19 |
| Escola Básica Integrada dos Arrifes | | | | 5 | 1 | 6 | | 1 | 1 | 2 | | 2 | 9 |
| EB 2,3 de Arrifes | | | | 5 | 1 | 6 | | 1 | 1 | 2 | | 2 | 9 |
| 1º Ano | | | | 5 | 1 | 6 | | 1 | 1 | 2 | | 2 | 9 |
| Escola Básica Integrada de Ginetes | | | | 1 | 1 | 2 | 3 | 2 | 5 | 2 | 1 | 3 | 10 |
| EB2,3 de Ginetes | | | | 1 | 1 | 2 | 3 | 2 | 5 | 2 | 1 | 3 | 10 |
| 1º Ano | | | | | | | 2 | 2 | 4 | | 1 | 1 | 5 |
| Ano Suplementar | | | | 1 | 1 | 2 | 1 | | 1 | 2 | | 2 | 5 |
| Ribeira Grande | | | | 6 | 7 | 13 | 6 | 2 | 8 | 2 | 6 | 8 | 29 |
| Escola Básica Integrada de Rabo de Peixe | | | | 6 | 7 | 13 | 6 | 2 | 8 | 2 | 6 | 8 | 29 |
| EB1,2,3/JI da Vila de Rabo de Peixe | | | | 6 | 7 | 13 | 6 | 2 | 8 | 2 | 6 | 8 | 29 |
| Ano Suplementar | | | | | | | 1 | 1 | | | | | 1 |

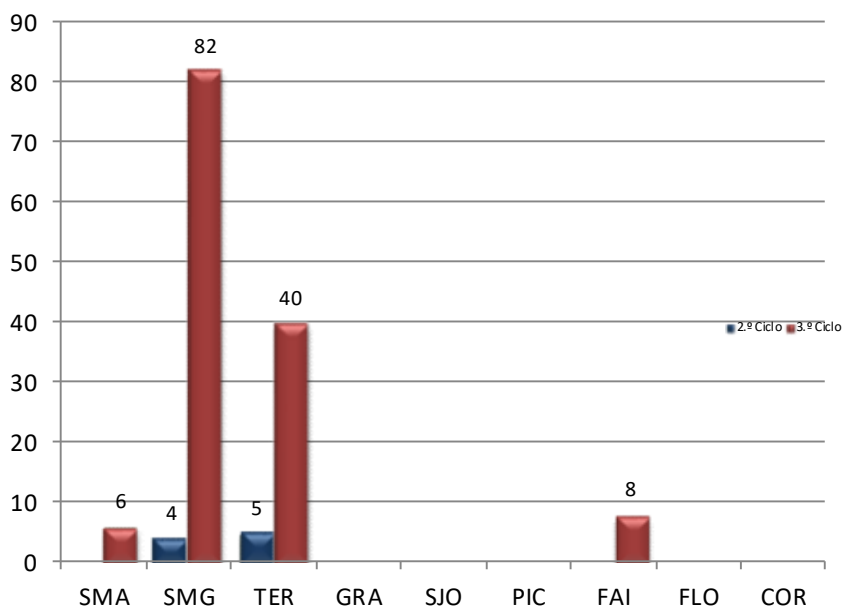
Cursos de Formação Vocacional

Este programa teve início no ano letivo de 2014/2015 e é direcionado para os alunos com idades compreendidas entre os 14 e os 18 anos, em situação de risco de incumprimento da escolaridade obrigatória, provenientes do Programa Oportunidade.

Tem como objetivo assegurar a conclusão do 2.º e 3.º ciclos do ensino básico e o prosseguimento de estudos no ensino secundário.

No ano letivo 2022/2023 registam-se 145 alunos, dos quais 9 no 2.º Ciclo e 136 no 3.º Ciclo.

Alunos matriculados nos Cursos de Formação Vocacional, por ciclo



Curso Formação Vocacional

Rede Pública

Matrículas e aproveitamento, por sexo e por ciclo

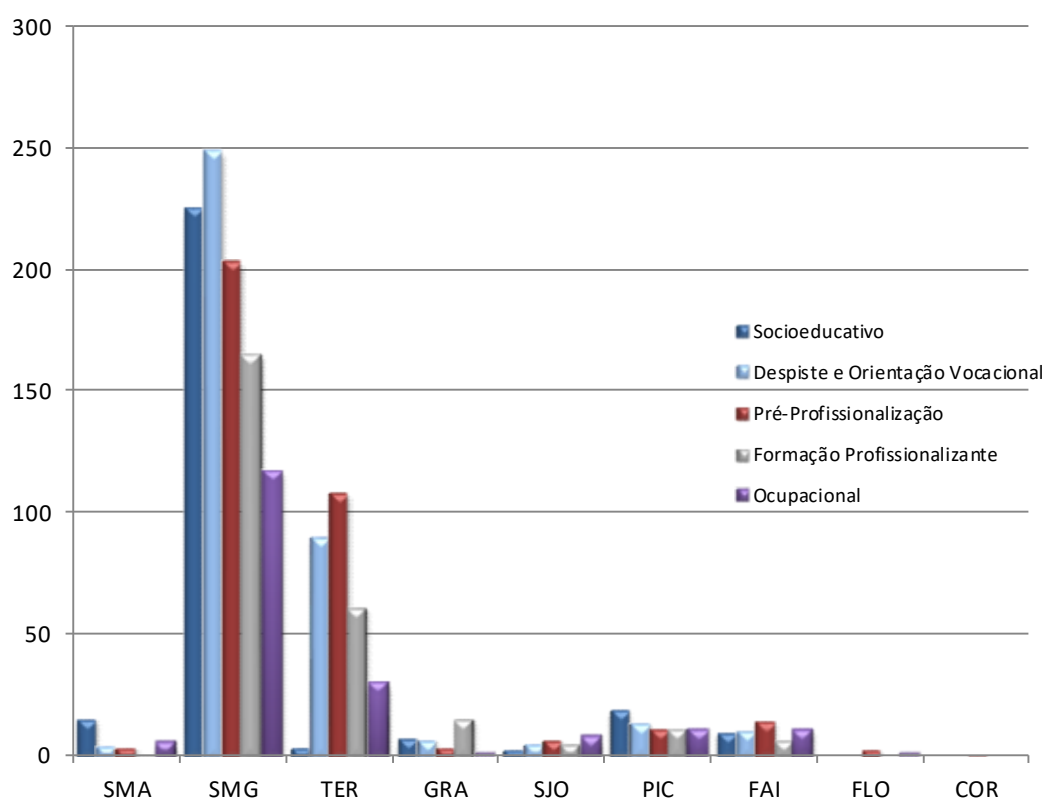
| Desagregação por Ilha, Concelho, Unidade Orgânica e por Escola | Transição | | | Conclusão | | | Retenção | | | Desistência | | | Total de matrículas |
|---|-----------|-----------|-----------|-----------|----------|-----------|----------|----------|-----------|-------------|----------|-----------|------------------------|
| | M | F | MF | M | F | MF | M | F | MF | M | F | MF | |
| R. A. Açores | 54 | 21 | 75 | 31 | 9 | 40 | 9 | 3 | 12 | 10 | 8 | 18 | 145 |
| Formação Vocacional - 2º ciclo | 6 | 1 | 7 | | | | 1 | 1 | 2 | | | | 9 |
| São Miguel | 4 | | 4 | | | | | | | | | | 4 |
| Ponta Delgada | 4 | | 4 | | | | | | | | | | 4 |
| Escola Básica Integrada dos Arrifes | 4 | | 4 | | | | | | | | | | 4 |
| EB 2,3 de Arrifes | 4 | | 4 | | | | | | | | | | 4 |
| 1º Ano | 4 | | 4 | | | | | | | | | | 4 |
| Terceira | 2 | 1 | 3 | | | | 1 | 1 | 2 | | | | 5 |
| Angra do Heroísmo | 2 | 1 | 3 | | | | 1 | 1 | 2 | | | | 5 |
| Escola Básica Integrada de Angra do Heroísmo | 2 | 1 | 3 | | | | 1 | 1 | 2 | | | | 5 |
| EB1,2,3/II de Angra do Heroísmo | 2 | 1 | 3 | | | | 1 | 1 | 2 | | | | 5 |
| 1º Ano | 2 | 1 | 3 | | | | 1 | 1 | 2 | | | | 5 |
| Formação Vocacional - 3º ciclo | 48 | 20 | 68 | 31 | 9 | 40 | 8 | 2 | 10 | 10 | 8 | 18 | 136 |
| Santa Maria | | | | 4 | 1 | 5 | | | | | 1 | 1 | 6 |
| Vila do Porto | | | | 4 | 1 | 5 | | | | | 1 | 1 | 6 |
| Escola Básica e Secundária de Santa Maria | | | | 4 | 1 | 5 | | | | | 1 | 1 | 6 |
| Escola Básica e Sec. 2,3/S Bento Rodrigues | | | | 4 | 1 | 5 | | | | | 1 | 1 | 6 |
| 2º Ano | | | | 4 | 1 | 5 | | | | | 1 | 1 | 6 |
| São Miguel | 28 | 9 | 37 | 19 | 4 | 23 | 7 | 2 | 9 | 8 | 5 | 13 | 82 |
| Lagoa | | | | 2 | | 2 | 1 | 1 | 2 | 2 | 1 | 3 | 7 |
| Escola Secundária de Lagoa | | | | 2 | | 2 | 1 | 1 | 2 | 2 | 1 | 3 | 7 |
| Escola Secundária de Lagoa | | | | 2 | | 2 | 1 | 1 | 2 | 2 | 1 | 3 | 7 |
| 2º Ano | | | | 2 | | 2 | 1 | 1 | 2 | 2 | 1 | 3 | 7 |
| Ponta Delgada | 10 | 1 | 11 | | | | 1 | | 1 | 1 | 1 | 2 | 14 |
| Escola Básica Integrada dos Arrifes | 8 | | 8 | | | | | | | | | | 8 |
| EB 2,3 de Arrifes | 8 | | 8 | | | | | | | | | | 8 |
| 1º Ano | 8 | | 8 | | | | | | | | | | 8 |
| Escola Secundária Domingos Rebelo | 2 | 1 | 3 | | | | 1 | | 1 | 1 | 1 | 2 | 6 |
| Escola Secundária Domingos Rebelo | 2 | 1 | 3 | | | | 1 | | 1 | 1 | 1 | 2 | 6 |
| 1º Ano | 2 | 1 | 3 | | | | 1 | | 1 | 1 | 1 | 2 | 6 |
| Ribeira Grande | 18 | 8 | 26 | 13 | 1 | 14 | 2 | | 2 | 3 | 2 | 5 | 47 |
| Escola Secundária da Ribeira Grande | 18 | 8 | 26 | 13 | 1 | 14 | 2 | | 2 | 3 | 2 | 5 | 47 |
| Escola Secundária da Ribeira Grande | 18 | 8 | 26 | 13 | 1 | 14 | 2 | | 2 | 3 | 2 | 5 | 47 |
| 1º Ano | 18 | 8 | 26 | | | | 1 | | 1 | | | | 27 |
| 2º Ano | | | | 13 | 1 | 14 | 1 | | 1 | 3 | 2 | 5 | 20 |
| Vila Franca do Campo | | | | 4 | 3 | 7 | 3 | 1 | 4 | 2 | 1 | 3 | 14 |
| Escola Básica e Secundária Armando Côrtes-Rodrigues | | | | 4 | 3 | 7 | 3 | 1 | 4 | 2 | 1 | 3 | 14 |
| EB2,3/S Armando Côrtes-Rodrigues | | | | 4 | 3 | 7 | 3 | 1 | 4 | 2 | 1 | 3 | 14 |
| 2º Ano | | | | 4 | 3 | 7 | 3 | 1 | 4 | 2 | 1 | 3 | 14 |
| Terceira | 20 | 11 | 31 | 2 | 2 | 4 | 1 | | 1 | 2 | 2 | 4 | 40 |
| Angra do Heroísmo | 20 | 11 | 31 | 2 | 2 | 4 | 1 | | 1 | 2 | 2 | 4 | 40 |
| Escola Básica Integrada de Angra do Heroísmo | 12 | 6 | 18 | | | | 1 | | 1 | | | | 19 |
| EB1,2,3/II de Angra do Heroísmo | 12 | 6 | 18 | | | | 1 | | 1 | | | | 19 |
| 1º Ano | 12 | 6 | 18 | | | | 1 | | 1 | | | | 19 |
| Escola Secundária Jerónimo Emiliano de Andrade | 8 | 5 | 13 | 2 | 2 | 4 | | | | 2 | 2 | 4 | 21 |
| Escola Sec. Jerónimo Emiliano de Andrade | 8 | 5 | 13 | 2 | 2 | 4 | | | | 2 | 2 | 4 | 21 |
| 1º Ano | 8 | 5 | 13 | | | | | | | 2 | 1 | 3 | 16 |
| 2º Ano | | | | 2 | 2 | 4 | | | | | 1 | 1 | 5 |
| Faial | | | | 6 | 2 | 8 | | | | | | | 8 |
| Horta | | | | 6 | 2 | 8 | | | | | | | 8 |
| Escola Secundária Manuel de Arriaga | | | | 6 | 2 | 8 | | | | | | | 8 |
| Escola Secundária Manuel de Arriaga | | | | 6 | 2 | 8 | | | | | | | 8 |
| 2º Ano | | | | 6 | 2 | 8 | | | | | | | 8 |

PEREE – Programas Específicos do Regime Educativo Especial

Os Programas Específicos do Regime Educativo Especial organizam-se em modelos estruturados em função da idade dos alunos, dos objetivos psicopedagógicos a atingir, e do perfil de funcionalidade da criança com necessidades educativas especiais de carácter permanente.

No ano letivo de 2022/2023 registam-se 1478 alunos matriculados nos diversos subprogramas. Os alunos do subprograma Socioeducativo estão inseridos em turmas do ensino regular, contudo estão contabilizados autonomamente.

Alunos matriculados nos PEREE, segundo o subprograma



**PEREE - Programas Específicos do Regime Educativo Especial
Socioeducativo - Pré-escolar**

Rede Pública

Inscrições/Matrículas, por sexo

| Desagregação por Ilha, Concelho, Unidade Orgânica e por Escola | Matrículas | | |
|---|------------|-----------|-----------|
| | M | F | MF |
| R. A. Açores | 45 | 13 | 58 |
| Santa Maria | 5 | 1 | 6 |
| Vila do Porto | 5 | 1 | 6 |
| Escola Básica e Secundária de Santa Maria | 5 | 1 | 6 |
| EB1/JI D. António Sousa Braga | | 1 | 1 |
| EB1/JI de Aeroporto | 1 | | 1 |
| EB1/JI de São Pedro | 1 | | 1 |
| EB1/JI de Vila do Porto | 3 | | 3 |
| São Miguel | 34 | 11 | 45 |
| Lagoa | 13 | 2 | 15 |
| Escola Básica Integrada da Lagoa | 9 | 2 | 11 |
| EB1/JI Dr. Francisco Carreiro da Costa | 5 | | 5 |
| EB1/JI Prof. Octávio Gomes Filipe | 1 | | 1 |
| EB1/JI Tavares Canário | 3 | 2 | 5 |
| Escola Básica Integrada de Água de Pau | 4 | | 4 |
| EB1,2,3/JI de Água de Pau | 4 | | 4 |
| Ponta Delgada | 8 | 3 | 11 |
| Escola Básica Integrada de Ginetes | 3 | 2 | 5 |
| EB1/JI Comendador ângelo José Dias | 1 | 1 | 2 |
| EB1/JI de Candelária | | 1 | 1 |
| Ji Dr. Carlos Pavão de Medeiros | 2 | | 2 |
| Escola Básica Integrada Canto da Maia | 5 | 1 | 6 |
| EB1,2/JI Canto da Maia | 1 | 1 | 2 |
| EB1/JI de São José | 1 | | 1 |
| EB1/JI Professor Dr. Alexandre Linhares Furtado | 3 | | 3 |
| Povoação | 1 | 1 | 2 |
| Escola Básica e Secundária da Povoação | 1 | 1 | 2 |
| EB1/JI da Lomba do Botão | | 1 | 1 |
| EB1/JI da Lomba do Loução | 1 | | 1 |
| Ribeira Grande | 7 | 3 | 10 |
| Escola Básica Integrada da Maia | 7 | 3 | 10 |
| EB1/JI de Fenais dAjuda | 3 | | 3 |
| EB1/JI Padre Dr. Laudalino da Câmara Moniz de Sá | | 1 | 1 |
| EB1/JI Professor Amâncio da Câmara Leite | 2 | 2 | 4 |
| EB1/JI Professor Manuel Jacinto da Ponte | 2 | | 2 |
| Vila Franca do Campo | 5 | 2 | 7 |
| Escola Básica e Secundária Armando Côrtes-Rodrigues | 5 | 2 | 7 |
| EB1/JI Francisco Medeiros Garoupa | 2 | 2 | 4 |
| EB1/JI Prof. António dos Santos Botelho | 3 | | 3 |
| Pico | 4 | | 4 |
| Lajes do Pico | 4 | | 4 |
| Escola Básica e Secundária das Lajes do Pico | 4 | | 4 |
| EB1,2,3/JI/S das Lajes do Pico | 2 | | 2 |
| EB1,2/JI da Ponta da Ilha | 1 | | 1 |
| EB1/JI das Ribeiras | 1 | | 1 |
| Faial | 2 | 1 | 3 |
| Horta | 2 | 1 | 3 |
| Escola Básica Integrada da Horta | 2 | 1 | 3 |
| EB1/JI da Vista Alegre, Matriz e Conceição | 1 | 1 | 2 |
| EB1/JI da Feteira | 1 | | 1 |

**PEREE - Programas Específicos do Regime Educativo Especial
Socioeducativo - 1.º Ciclo**

Rede Pública

Matrículas e aproveitamento, por sexo

| Desagregação por Ilha, Concelho, Unidade Orgânica e por Escola | Transição/Conclusão | | | Retenção/Desistência | | | Total de matrículas |
|---|---------------------|-----------|------------|----------------------|-----------|-----------|------------------------|
| | M | F | MF | M | F | MF | |
| R. A. Açores | 140 | 54 | 194 | 17 | 17 | 34 | 228 |
| Santa Maria | 7 | 3 | 10 | | | | 10 |
| Vila do Porto | 7 | 3 | 10 | | | | 10 |
| Escola Básica e Secundária de Santa Maria | 7 | 3 | 10 | | | | 10 |
| EB1/JI de Aeroporto | 1 | | 1 | | | | 1 |
| EB1/JI de Almagreira | 3 | 1 | 4 | | | | 4 |
| EB1/JI de São Pedro | 1 | 1 | 2 | | | | 2 |
| EB1/JI de Vila do Porto | 2 | 1 | 3 | | | | 3 |
| São Miguel | 109 | 44 | 153 | 13 | 14 | 27 | 180 |
| Lagoa | 20 | 9 | 29 | | | | 29 |
| Escola Básica Integrada da Lagoa | 13 | 9 | 22 | | | | 22 |
| EB1/JI Dr. Francisco Carreiro da Costa | 7 | 3 | 10 | | | | 10 |
| EB1/JI Dr. José Pereira Botelho | 1 | 2 | 3 | | | | 3 |
| EB1/JI Prof. Octávio Gomes Filipe | 2 | 2 | 4 | | | | 4 |
| EB1/JI Tavares Canário | 3 | 2 | 5 | | | | 5 |
| Escola Básica Integrada de Água de Pau | 7 | | 7 | | | | 7 |
| EB1,2,3/JI de Água de Pau | 7 | | 7 | | | | 7 |
| Nordeste | 2 | | 2 | | | | 2 |
| Escola Básica e Secundária do Nordeste | 2 | | 2 | | | | 2 |
| EB1/JI de Nordeste | 1 | | 1 | | | | 1 |
| EB1/JI Prof. Manuel Francisco Correia | 1 | | 1 | | | | 1 |
| Ponta Delgada | 35 | 16 | 50 | 9 | 12 | 21 | 72 |
| Escola Básica Integrada dos Arrifes | 3 | 3 | 6 | 4 | 2 | 6 | 12 |
| EB1/JI da Covoada | | | | 1 | 1 | 2 | 2 |
| EB1/JI da Relva | | 1 | 1 | 1 | | 1 | 2 |
| EB1/JI do Outeiro | 1 | 1 | 2 | 1 | | 1 | 3 |
| EB1/JI Eng.º José Cordeiro | 2 | 1 | 3 | 1 | 1 | 2 | 5 |
| Escola Básica Integrada de Vila de Capelas | 5 | 3 | 8 | | | | 8 |
| EB1,2,3/JI de Vila das Capelas | 3 | | 3 | | | | 3 |
| EB1/JI de Santo António | 1 | | 1 | | | | 1 |
| EB1/JI João Francisco Cabral | | 1 | 1 | | | | 1 |
| EB1/JI Manuel António Vasconcelos | | 2 | 2 | | | | 2 |
| EB1/JI Padre António Nunes | 1 | | 1 | | | | 1 |
| Escola Básica Integrada de Ginetes | 5 | | 5 | | | | 5 |
| EB1 Dr. Carlos Bettencourt Leça | 1 | | 1 | | | | 1 |
| EB1/JI Comendador Ângelo José Dias | 1 | | 1 | | | | 1 |
| EB1/JI Padre José Gomes Pereira | 3 | | 3 | | | | 3 |
| Escola Básica Integrada Canto da Maia | 11 | 4 | 14 | | 1 | 1 | 16 |
| EB1,2/JI Canto da Maia | 5 | 4 | 9 | | 1 | 1 | 10 |
| EB1/JI Cecília Meireles | 1 | | 1 | | | | 1 |
| EB1/JI de São José | 4 | | 4 | | | | 4 |
| EB1/JI Professor Dr. Alexandre Linhares Furtado | 1 | | 1 | | | | 1 |
| Escola Básica Integrada Roberto Ivens | 11 | 6 | 17 | 5 | 9 | 14 | 31 |
| EB1/JI do Livramento | 4 | 1 | 5 | | 1 | 1 | 6 |
| EB1/JI de Matriz | 2 | 2 | 4 | 2 | 1 | 3 | 7 |
| EB1/JI de S. Pedro | 2 | 1 | 3 | 1 | 5 | 6 | 9 |
| EB1/JI de S. Roque | 3 | 2 | 5 | 2 | 2 | 4 | 9 |
| Povoação | 12 | 3 | 15 | | | | 15 |
| Escola Básica e Secundária da Povoação | | | 15 | | | | 15 |
| EB1,2,3/JI de Furnas | 7 | 2 | 9 | | | | 9 |
| EB1/JI da Lomba do Botão | 1 | | 1 | | | | 1 |
| EB1/JI de Ribeira Quente | 1 | | 1 | | | | 1 |
| EB1/JI Mons. João Maurício Amaral Ferreira | 3 | 1 | 4 | | | | 4 |

PEREE - Programas Específicos do Regime Educativo Especial
Socioeducativo - 1.º Ciclo

Rede Pública

Matrículas e aproveitamento, por sexo

| Desagregação por Ilha, Concelho, Unidade Orgânica e por Escola | Transição/Conclusão | | | Retenção/Desistência | | | Total de matrículas |
|---|---------------------|-----------|------------|----------------------|-----------|-----------|------------------------|
| | M | F | MF | M | F | MF | |
| R. A. Açores | 140 | 54 | 194 | 17 | 17 | 34 | 228 |
| Ribeira Grande | 21 | 9 | 30 | | | | 30 |
| Escola Básica Integrada da Maia | 9 | 5 | 14 | | | | 14 |
| EB1/JI de Fenais da Ajuda | 2 | 3 | 5 | | | | 5 |
| EB1/JI Professor Amâncio da Câmara Leite | 2 | | 2 | | | | 2 |
| EB1/JI Professor Manuel Jacinto da Ponte | 5 | 2 | 7 | | | | 7 |
| Escola Básica Integrada de Rabo de Peixe | 12 | 4 | 16 | | | | 16 |
| EB1,2,3/JI da Vila de Rabo de Peixe | 12 | 4 | 16 | | | | 16 |
| Vila Franca do Campo | 19 | 7 | 26 | 4 | 2 | 6 | 32 |
| Escola Básica e Secundária Armando Côrtes-Rodrigues | 13 | 5 | 18 | 4 | 2 | 6 | 24 |
| EB1/JI Francisco Medeiros Garoupa | 7 | 3 | 10 | 1 | 2 | 3 | 13 |
| EB1/JI Prof. António dos Santos Botelho | 6 | 2 | 8 | 3 | | 3 | 11 |
| Escola Básica Integrada de Ponta Garça | 6 | 2 | 8 | | | | 8 |
| EB1,2,3/JI de Ponta Garça | 6 | 2 | 8 | | | | 8 |
| Terceira | 2 | | 2 | 1 | 1 | 2 | 4 |
| Angra do Heroísmo | 2 | | 2 | 1 | 1 | 2 | 4 |
| Escola Básica Integrada Francisco Ferreira Drummond | 2 | | 2 | 1 | 1 | 2 | 4 |
| EB1,2,3/JI da Vila de São Sebastião | 2 | | 2 | 1 | 1 | 2 | 4 |
| Graciosa | 5 | 3 | 8 | | | | 8 |
| Santa Cruz da Graciosa | 5 | 3 | 8 | | | | 8 |
| Escola Básica e Secundária da Graciosa | 5 | 3 | 8 | | | | 8 |
| EB1/JI de Santa Cruz | 4 | 3 | 7 | | | | 7 |
| EB1/JI de Vila da Praia | 1 | | 1 | | | | 1 |
| São Jorge | 2 | 1 | 3 | | | | 3 |
| Velas | 2 | 1 | 3 | | | | 3 |
| Escola Básica e Secundária de Velas | 2 | 1 | 3 | | | | 3 |
| EB1, 2, 3/S de Velas | 2 | 1 | 3 | | | | 3 |
| Pico | 10 | 1 | 11 | 3 | 3 | 5 | 16 |
| Lajes do Pico | 9 | 1 | 10 | | | | 10 |
| Escola Básica e Secundária das Lajes do Pico | 9 | 1 | 10 | | | | 10 |
| EB1,2,3/JI/S das Lajes do Pico | 8 | 1 | 9 | | | | 9 |
| EB1,2/JI da Ponta da Ilha | 1 | | 1 | | | | 1 |
| Madalena | 1 | | 1 | 3 | 2 | 5 | 6 |
| Escola Básica e Secundária da Madalena | 1 | | 1 | 3 | 2 | 5 | 6 |
| EB1,2,3/JI/S Cardeal Costa Nunes | 1 | | 1 | 3 | 2 | 5 | 6 |
| Faial | 5 | 2 | 7 | | | | 7 |
| Horta | 5 | 2 | 7 | | | | 7 |
| Escola Básica Integrada da Horta | 5 | 2 | 6 | | | | 7 |
| EB1,2/EA/JI António José de Ávila | 4 | 2 | 6 | | | | 6 |
| EB1/JI de Castelo Branco | 1 | | 1 | | | | 1 |

**PEREE - Programas Específicos do Regime Educativo Especial
 Despiste e Orientação Vocacional - 1.º Ciclo**

Rede Pública

Matrículas e aproveitamento, por sexo

| Desagregação por Ilha, Concelho, Unidade Orgânica e por Escola | Transição/Conclusão | | | Retenção/Desistência | | | Total de matrículas |
|---|---------------------|------------|------------|----------------------|----------|-----------|------------------------|
| | M | F | MF | M | F | MF | |
| R. A. Açores | 255 | 107 | 362 | 16 | 4 | 20 | 382 |
| Santa Maria | 3 | 2 | 5 | | | | 5 |
| Vila do Porto | 3 | 2 | 5 | | | | 5 |
| Escola Básica e Secundária de Santa Maria | 3 | 2 | 5 | | | | 5 |
| Escola Básica e Secundária 2,3/S Bento Rodrigues | 3 | 2 | 5 | | | | 5 |
| São Miguel | 168 | 69 | 237 | 11 | 1 | 12 | 249 |
| Lagoa | 15 | 4 | 19 | 3 | | 3 | 22 |
| Escola Básica Integrada da Lagoa | 5 | 2 | 7 | 1 | | 1 | 8 |
| EB2 Pe. João José do Amaral | 5 | 2 | 7 | 1 | | 1 | 8 |
| Escola Básica Integrada de Água de Pau | 5 | 1 | 6 | | | | 6 |
| EB1,2,3/JI de Água de Pau | 5 | 1 | 6 | | | | 6 |
| Escola Secundária de Lagoa | 5 | 1 | 6 | 2 | | 2 | 8 |
| Escola Secundária de Lagoa | 5 | 1 | 6 | 2 | | 2 | 8 |
| Nordeste | 8 | 3 | 11 | | | | 11 |
| Escola Básica e Secundária do Nordeste | 8 | 3 | 11 | | | | 11 |
| EB2,3/S do Nordeste | 8 | 3 | 11 | | | | 11 |
| Ponta Delgada | 68 | 28 | 96 | 3 | 1 | 4 | 100 |
| Escola Básica Integrada dos Arrifes | 20 | 9 | 29 | 3 | | 3 | 32 |
| EB 2,3 de Arrifes | 20 | 9 | 29 | 3 | | 3 | 32 |
| Escola Básica Integrada de Vila de Capelas | 15 | 3 | 18 | | | | 18 |
| EB1,2,3/JI de Vila de Capelas | 15 | 3 | 18 | | | | 18 |
| Escola Básica Integrada de Ginetes | 3 | 1 | 4 | | 1 | 1 | 5 |
| EB2,3 de Ginetes | 3 | 1 | 4 | | 1 | 1 | 5 |
| Escola Básica Integrada Canto da Maia | 15 | 9 | 24 | | | | 24 |
| EB1,2/JI Canto da Maia | 15 | 9 | 24 | | | | 24 |
| Escola Básica Integrada Roberto Ivens | 15 | 6 | 21 | | | | 21 |
| EB2 Roberto Ivens | 15 | 6 | 21 | | | | 21 |
| Povoação | 14 | 6 | 20 | | | | 20 |
| Escola Básica e Secundária da Povoação | 14 | 6 | 20 | | | | 20 |
| EB2,3/S Maria Isabel do Carmo Medeiros | 14 | 6 | 20 | | | | 20 |
| Ribeira Grande | 54 | 26 | 80 | 5 | | 5 | 85 |
| Escola Básica Integrada da Maia | 9 | | 9 | | | | 9 |
| EB 2,3 da Maia | 9 | | 9 | | | | 9 |
| Escola Básica Integrada de Rabo de Peixe | 30 | 15 | 45 | 4 | | 4 | 49 |
| EB1,2,3/JI da Vila de Rabo de Peixe | 30 | 15 | 45 | 4 | | 4 | 49 |
| Escola Básica Integrada da Ribeira Grande | 15 | 11 | 26 | 1 | | 1 | 27 |
| EB1,2/JI Gaspar Frutuoso | 15 | 11 | 26 | 1 | | 1 | 27 |
| Vila Franca do Campo | 9 | 2 | 11 | | | | 11 |
| Escola Básica e Secundária Armando Côrtes-Rodrigues | | | 6 | | | | 6 |
| EB2,3/S Armando Côrtes-Rodrigues | | | 6 | | | | 6 |
| Escola Básica Integrada de Ponta Garça | 5 | | 5 | | | | 5 |
| EB1,2,3/JI de Ponta Garça | 5 | | 5 | | | | 5 |
| Terceira | 58 | 30 | 88 | 2 | | 2 | 90 |
| Angra do Heroísmo | 40 | 22 | 62 | 2 | | 2 | 64 |
| Escola Básica Integrada de Angra do Heroísmo | 19 | 13 | 32 | 1 | | 1 | 33 |
| EB1,2,3/JI de Angra do Heroísmo | 19 | 13 | 32 | 1 | | 1 | 33 |
| Escola Básica e Secundária de Tomás de Borba | 11 | 3 | 14 | 1 | | 1 | 15 |
| EB1,2,3/JI/EA Tomás de Borba | 11 | 3 | 14 | 1 | | 1 | 15 |
| Escola Básica Integrada Francisco Ferreira Drummond | 10 | 6 | 16 | | | | 16 |
| EB1,2,3/JI da Vila de São Sebastião | 10 | 6 | 16 | | | | 16 |
| Praia da Vitória | 18 | 8 | 26 | | | | 26 |
| Escola Básica Integrada da Praia da Vitória | 17 | 7 | 24 | | | | 24 |
| EB1,2,3/JI Francisco Ornelas da Câmara | 17 | 7 | 24 | | | | 24 |
| Escola Básica Integrada dos Biscoitos | 1 | 1 | 2 | | | | 2 |
| EB1,2,3/JI dos Biscoitos | 1 | 1 | 2 | | | | 2 |

**PEREE - Programas Específicos do Regime Educativo Especial
Despiste e Orientação Vocacional - 1.º Ciclo**

Rede Pública

Matrículas e aproveitamento, por sexo

| Desagregação por Ilha, Concelho, Unidade Orgânica e por Escola | Transição/Conclusão | | | Retenção/Desistência | | | Total de matrículas |
|---|---------------------|------------|------------|----------------------|----------|-----------|------------------------|
| | M | F | MF | M | F | MF | |
| R. A. Açores | 255 | 107 | 362 | 16 | 4 | 20 | 382 |
| Graciosa | 4 | 3 | 7 | | | | 7 |
| Santa Cruz da Graciosa | 4 | 3 | 7 | | | | 7 |
| Escola Básica e Secundária da Graciosa | 4 | 3 | 7 | | | | 7 |
| EB2,3/S da Graciosa | 4 | 3 | 7 | | | | 7 |
| São Jorge | 5 | 1 | 6 | | | | 6 |
| Velas | 5 | 1 | 6 | | | | 6 |
| Escola Básica e Secundária de Velas | 5 | 1 | 6 | | | | 6 |
| EB1, 2, 3/S de Velas | 5 | 1 | 6 | | | | 6 |
| Pico | 12 | 2 | 14 | | | | 14 |
| Lajes do Pico | 7 | | 7 | | | | 7 |
| Escola Básica e Secundária das Lajes do Pico | 7 | | 7 | | | | 7 |
| EB1,2,3/JI/S das Lajes do Pico | 4 | | 4 | | | | 4 |
| EB1,2/JI da Ponta da Ilha | 3 | | 3 | | | | 3 |
| Madalena | 5 | 2 | 7 | | | | 7 |
| Escola Básica e Secundária da Madalena | 5 | 2 | 7 | | | | 7 |
| EB 1,2,3/S Cardeal Costa Nunes | 5 | 2 | 7 | | | | 7 |
| Faial | 5 | | 5 | 3 | 3 | 6 | 11 |
| Horta | 5 | | 5 | 3 | 3 | 6 | 11 |
| Escola Básica Integrada da Horta | 5 | | 5 | 3 | 3 | 6 | 11 |
| EB1,2/EA/JI António José de Ávila | 5 | | 5 | 3 | 3 | 6 | 11 |

PEREE - Programas Específicos do Regime Educativo Especial
Pré-Profissionalização - 2.º Ciclo

Rede Pública

Matrículas e aproveitamento, por sexo

| Desagregação por Ilha, Concelho, Unidade Orgânica e por Escola | Transição/Conclusão | | | Retenção/Desistência | | | Total de matrículas |
|---|---------------------|------------|------------|----------------------|-----------|-----------|------------------------|
| | M | F | MF | M | F | MF | |
| R. A. Açores | 205 | 109 | 314 | 32 | 11 | 43 | 357 |
| Santa Maria | 1 | 1 | 2 | 2 | | 2 | 4 |
| Vila do Porto | 1 | 1 | 2 | 2 | | 2 | 4 |
| Escola Básica e Secundária de Santa Maria | 1 | 1 | 2 | 2 | | 2 | 4 |
| Escola Básica e Secundária 2,3/S Bento Rodrigues | 1 | 1 | 2 | 2 | | 2 | 4 |
| São Miguel | 118 | 58 | 176 | 20 | 7 | 27 | 203 |
| Lagoa | 9 | 4 | 13 | 1 | | 1 | 14 |
| Escola Secundária de Lagoa | 9 | 4 | 13 | 1 | | 1 | 14 |
| Escola Secundária de Lagoa | 9 | 4 | 13 | 1 | | 1 | 14 |
| Nordeste | 7 | 3 | 10 | | | | 10 |
| Escola Básica e Secundária do Nordeste | 7 | 3 | 10 | | | | 10 |
| EB2,3/S do Nordeste | 7 | 3 | 10 | | | | 10 |
| Ponta Delgada | 34 | 19 | 53 | 9 | 4 | 13 | 66 |
| Escola Básica Integrada dos Arrifes | 7 | 2 | 9 | | | | 9 |
| EB 2,3 de Arrifes | 7 | 2 | 9 | | | | 9 |
| Escola Básica Integrada de Vila de Capelas | 7 | 2 | 9 | 1 | | 1 | 10 |
| EB1,2,3/JI de Vila de Capelas | 7 | 2 | 9 | 1 | | 1 | 10 |
| Escola Secundária Antero de Quental | 6 | 4 | 10 | 2 | | 2 | 12 |
| Escola Secundária Antero de Quental | 6 | 4 | 10 | 2 | | 2 | 12 |
| Escola Secundária das Laranjeiras | 14 | 11 | 25 | 6 | 4 | 10 | 35 |
| Escola Secundária das Laranjeiras | 14 | 11 | 25 | 6 | 4 | 10 | 35 |
| Povoação | 5 | 2 | 7 | 2 | | 2 | 9 |
| Escola Básica e Secundária da Povoação | 5 | 2 | 7 | 2 | | 2 | 9 |
| EB2,3/S Maria Isabel do Carmo Medeiros | 5 | 2 | 7 | 2 | | 2 | 9 |
| Ribeira Grande | 54 | 27 | 81 | 9 | 2 | 11 | 92 |
| Escola Básica Integrada da Maia | 8 | | 8 | 2 | | 2 | 10 |
| EB 2,3 da Maia | 8 | | 8 | 2 | | 2 | 10 |
| Escola Básica Integrada de Rabo de Peixe | 27 | 15 | 42 | 6 | 1 | 7 | 49 |
| EB1,2,3/JI da Vila de Rabo de Peixe | 27 | 15 | 42 | 6 | 1 | 7 | 49 |
| Escola Secundária da Ribeira Grande | 19 | 12 | 31 | 1 | 1 | 2 | 33 |
| Escola Secundária da Ribeira Grande | 19 | 12 | 31 | 1 | 1 | 2 | 33 |
| Vila Franca do Campo | 9 | 3 | 12 | | 1 | 1 | 12 |
| Escola Básica e Secundária Armando Côrtes-Rodrigues | 5 | 2 | 7 | | | | 7 |
| EB2,3/S Armando Côrtes-Rodrigues | 5 | 2 | 7 | | | | 7 |
| Escola Básica Integrada de Ponta Garça | 4 | 1 | 5 | | | | 5 |
| EB1,2,3/JI de Ponta Garça | 4 | 1 | 5 | | | | 5 |
| Terceira | 54 | 41 | 95 | 7 | 6 | 13 | 108 |
| Angra do Heroísmo | 36 | 30 | 66 | 4 | 6 | 10 | 76 |
| Escola Básica Integrada de Angra do Heroísmo | 21 | 17 | 38 | 4 | 3 | 7 | 45 |
| EB1,2,3/JI de Angra do Heroísmo | 21 | 17 | 38 | 4 | 3 | 7 | 45 |
| Escola Básica e Secundária de Tomás de Borba | 13 | 6 | 19 | | 2 | 2 | 21 |
| EB1,2,3/JI/S/EA Tomás de Borba | 13 | 6 | 19 | | 2 | 2 | 21 |
| Escola Básica Integrada Francisco Ferreira Drummond | 2 | 7 | 9 | | 1 | 1 | 10 |
| EB1,2,3/JI da Vila de São Sebastião | 2 | 7 | 9 | | 1 | 1 | 10 |
| Praia da Vitória | 18 | 11 | 29 | 3 | | 3 | 32 |
| Escola Básica Integrada da Praia da Vitória | 13 | 10 | 23 | 3 | | 3 | 26 |
| EB1,2,3/JI Francisco Ornelas da Câmara | 13 | 10 | 23 | 3 | | 3 | 26 |
| Escola Básica Integrada dos Biscoitos | 5 | 1 | 6 | | | | 6 |
| EB1,2,3/JI dos Biscoitos | 5 | 1 | 6 | | | | 6 |
| Graciosa | 4 | | 4 | | | | 4 |
| Santa Cruz da Graciosa | 4 | | 4 | | | | 4 |
| Escola Básica e Secundária da Graciosa | 4 | | 4 | | | | 4 |
| EB2,3/S da Graciosa | 4 | | 4 | | | | 4 |

PEREE - Programas Específicos do Regime Educativo Especial
Pré-Profissionalização - 2.º Ciclo

Rede Pública

Matrículas e aproveitamento, por sexo

| Desagregação por Ilha, Concelho, Unidade Orgânica e por Escola | Transição/Conclusão | | | Retenção/Desistência | | | Total de matrículas |
|---|---------------------|------------|------------|----------------------|-----------|-----------|------------------------|
| | M | F | MF | M | F | MF | |
| R. A. Açores | 205 | 109 | 314 | 32 | 11 | 43 | 357 |
| São Jorge | 4 | 3 | 7 | | | | 7 |
| Calheta | 3 | 1 | 4 | | | | 4 |
| Escola Básica e Secundária da Calheta | 3 | 1 | 4 | | | | 4 |
| EB 1, 2, 3/S/JI Manuel Azevedo da Cunha | 3 | 1 | 4 | | | | 4 |
| Velas | 1 | 2 | 3 | | | | 3 |
| Escola Básica e Secundária de Velas | 1 | 2 | 3 | | | | 3 |
| EB1, 2, 3/S de Velas | 1 | 2 | 3 | | | | 3 |
| Pico | 10 | 2 | 12 | | | | 12 |
| Lajes do Pico | 2 | | 2 | | | | 2 |
| Escola Básica e Secundária das Lajes do Pico | 2 | | 2 | | | | 2 |
| EB1,2,3/JI/S das Lajes do Pico | 2 | | 2 | | | | 2 |
| Madalena | 4 | | 4 | | | | 4 |
| Escola Básica e Secundária da Madalena | 4 | | 4 | | | | 4 |
| EB 1,2,3/S Cardeal Costa Nunes | 4 | | 4 | | | | 4 |
| São Roque do Pico | 4 | 2 | 6 | | | | 6 |
| Escola Básica e Secundária de São Roque do Pico | 4 | 2 | 6 | | | | 6 |
| EB1,2,3/S/JI de São Roque do Pico | 4 | 2 | 6 | | | | 6 |
| Faial | 11 | 3 | 14 | 1 | | 1 | 15 |
| Horta | 11 | 3 | 14 | 1 | | 1 | 15 |
| Escola Secundária Manuel de Arriaga | 11 | 3 | 14 | 1 | | 1 | 15 |
| Escola Secundária Manuel de Arriaga | 11 | 3 | 14 | 1 | | 1 | 15 |
| Flores | 2 | 1 | 3 | | | | 3 |
| Santa Cruz das Flores | 2 | 1 | 3 | | | | 3 |
| Escola Básica e Secundária das Flores | 2 | 1 | 3 | | | | 3 |
| EB1,2,3/JI/S Padre Maurício de Freitas | 2 | 1 | 3 | | | | 3 |
| Corvo | | 1 | 1 | | | | 1 |
| Corvo | 1 | | 1 | | | | 1 |
| Escola Básica e Secundária Mouzinho da Silveira | 1 | | 1 | | | | 1 |
| EB1,2,3/S Mouzinho da Silveira | 1 | | 1 | | | | 1 |

**PEREE - Programas Específicos do Regime Educativo Especial
Formação Profissionalizante - 3.º Ciclo**

Rede Pública

Matrículas e aproveitamento, por sexo

| Desagregação por Ilha, Concelho, Unidade Orgânica e por Escola | Transição/Conclusão | | | Retenção/Desistência | | | Total de matrículas |
|---|---------------------|-----------|------------|----------------------|-----------|-----------|------------------------|
| | M | F | MF | M | F | MF | |
| R. A. Açores | 137 | 71 | 208 | 37 | 23 | 60 | 268 |
| Santa Maria | | | | 1 | | 1 | 1 |
| Vila do Porto | | | | 1 | | 1 | 1 |
| Escola Básica e Secundária de Santa Maria | | | | 1 | | 1 | 1 |
| Escola Básica e Secundária 2,3/S Bento Rodrigues | | | | 1 | | 1 | 1 |
| São Miguel | 78 | 48 | 126 | 24 | 15 | 39 | 165 |
| Lagoa | 16 | 10 | 26 | | 4 | 4 | 30 |
| Escola Básica Integrada de Água de Pau | 8 | 3 | 11 | | | | 11 |
| EB1,2,3/II de Água de Pau | 8 | 3 | 11 | | | | 11 |
| Escola Secundária de Lagoa | 8 | 7 | 15 | | 4 | 4 | 19 |
| Escola Secundária de Lagoa | 8 | 7 | 15 | | 4 | 4 | 19 |
| Ponta Delgada | 29 | 11 | 40 | 11 | 6 | 17 | 57 |
| Escola Básica Integrada dos Arrifes | 6 | | 6 | | 1 | 1 | 7 |
| EB 2,3 de Arrifes | 6 | | 6 | | 1 | 1 | 7 |
| Escola Básica Integrada de Vila de Capelas | 9 | 5 | 14 | | 2 | 2 | 16 |
| EB1,2,3/II de Vila de Capelas | 9 | 5 | 14 | | 2 | 2 | 16 |
| Escola Secundária Antero de Quental | 4 | 4 | 8 | 6 | 3 | 9 | 17 |
| Escola Secundária Antero de Quental | 4 | 4 | 8 | 6 | 3 | 9 | 17 |
| Escola Secundária Domingos Rebelo | 6 | 1 | 7 | 3 | | 3 | 10 |
| Escola Secundária Domingos Rebelo | 6 | 1 | 7 | 3 | | 3 | 10 |
| Escola Secundária das Laranjeiras | 4 | 1 | 5 | 1 | 1 | 2 | 7 |
| Escola Secundária das Laranjeiras | 4 | 1 | 5 | 1 | 1 | 2 | 7 |
| Povoação | 7 | 3 | 10 | 1 | | 1 | 11 |
| Escola Básica e Secundária da Povoação | 7 | 3 | 10 | 1 | | 1 | 11 |
| EB2,3/S Maria Isabel do Carmo Medeiros | 7 | 3 | 10 | 1 | | 1 | 11 |
| Ribeira Grande | 15 | 17 | 32 | 9 | 3 | 12 | 44 |
| Escola Básica Integrada de Rabo de Peixe | 15 | 17 | 32 | 9 | 3 | 12 | 44 |
| EB1,2,3/II da Vila de Rabo de Peixe | 15 | 17 | 32 | 9 | 3 | 12 | 44 |
| Vila Franca do Campo | 11 | 7 | 18 | 3 | 2 | 5 | 23 |
| Escola Básica e Secundária Armando Côrtes-Rodrigues | 7 | 5 | 12 | 2 | 1 | 3 | 15 |
| EB2,3/S Armando Côrtes-Rodrigues | 7 | 5 | 12 | 2 | 1 | 3 | 15 |
| Escola Básica Integrada de Ponta Garça | 4 | 2 | 6 | 1 | 1 | 2 | 8 |
| EB1,2,3/II de Ponta Garça | 4 | 2 | 6 | 1 | 1 | 2 | 8 |
| Terceira | 33 | 10 | 43 | 10 | 8 | 18 | 61 |
| Angra do Heroísmo | 7 | 4 | 11 | 4 | 3 | 7 | 18 |
| Escola Básica e Secundária de Tomás de Borba | 7 | 4 | 11 | 4 | 3 | 7 | 18 |
| EB1,2,3/II/EA Tomás de Borba | 7 | 4 | 11 | 4 | 3 | 7 | 18 |
| Praia da Vitória | 26 | 6 | 32 | 6 | 5 | 11 | 43 |
| Escola Básica Integrada da Praia da Vitória | 18 | 5 | 23 | 4 | 5 | 9 | 32 |
| EB1,2,3/II Francisco Ornelas da Câmara | 18 | 5 | 23 | 4 | 5 | 9 | 32 |
| Escola Básica Integrada dos Biscoitos | 8 | 1 | 9 | 2 | | 2 | 11 |
| EB1,2,3/II dos Biscoitos | 8 | 1 | 9 | 2 | | 2 | 11 |
| Graciosa | 10 | 5 | 15 | 1 | | 1 | 16 |
| Santa Cruz da Graciosa | 10 | 5 | 15 | 1 | | 1 | 16 |
| Escola Básica e Secundária da Graciosa | 10 | 5 | 15 | 1 | | 1 | 16 |
| EB2,3/S da Graciosa | 10 | 5 | 15 | 1 | | 1 | 16 |
| São Jorge | 4 | 2 | 6 | | | | 6 |
| Calheta | 4 | 2 | 6 | | | | 6 |
| Escola Básica Integrada de Vila do Topo | 4 | 2 | 6 | | | | 6 |
| EB1,2,3/II de Vila do Topo | 4 | 2 | 6 | | | | 6 |
| Pico | 7 | 5 | 12 | | | | 12 |
| Lajes do Pico | | 1 | 1 | | | | 1 |
| Escola Básica e Secundária das Lajes do Pico | | 1 | 1 | | | | 1 |
| EB1,2,3/II/S das Lajes do Pico | | 1 | 1 | | | | 1 |
| Madalena | 4 | 4 | 8 | | | | 8 |
| Escola Básica e Secundária da Madalena | 4 | 4 | 8 | | | | 8 |
| EB 1,2,3/S Cardeal Costa Nunes | 4 | 4 | 8 | | | | 8 |
| São Roque do Pico | 3 | | 3 | | | | 3 |
| Escola Básica e Secundária de São Roque do Pico | 3 | | 3 | | | | 3 |
| EB1,2,3/S/II de São Roque do Pico | 3 | | 3 | | | | 3 |
| Faial | 5 | 1 | 6 | 1 | | 1 | 7 |
| Horta | 5 | 1 | 6 | 1 | | 1 | 7 |
| Escola Secundária Manuel de Arriaga | 5 | 1 | 6 | 1 | | 1 | 7 |
| Escola Secundária Manuel de Arriaga | 5 | 1 | 6 | 1 | | 1 | 7 |

**PEREE - Programas Específicos do Regime Educativo Especial
Ocupacional**

Rede Pública

Matrículas e aproveitamento, por sexo

| Desagregação por Ilha, Concelho, Unidade Orgânica e por Escola | Transição/Conclusão | | | Retenção/Desistência | | | Total de matrículas |
|---|---------------------|-----------|------------|----------------------|----------|----------|------------------------|
| | M | F | MF | M | F | MF | |
| R. A. Açores | 116 | 67 | 183 | | 2 | 2 | 185 |
| Santa Maria | 3 | 3 | 6 | | | | 6 |
| Vila do Porto | 3 | 3 | 6 | | | | 6 |
| Escola Básica e Secundária de Santa Maria | 3 | 3 | 6 | | | | 6 |
| EB1/JI de Almagreira | 1 | 2 | 3 | | | | 6 |
| Escola Básica e Secundária 2,3/S Bento Rodrigues | 2 | 1 | 3 | | | | 6 |
| São Miguel | 73 | 42 | 115 | | 2 | 2 | 117 |
| Lagoa | 5 | 3 | 8 | | | | 8 |
| Escola Básica Integrada da Lagoa | 4 | 2 | 6 | | | | 6 |
| EB2 Pe. João José do Amaral | 4 | 2 | 6 | | | | 6 |
| Escola Básica Integrada de Água de Pau | 1 | 1 | 2 | | | | 2 |
| EB1,2,3/JI de Água de Pau | 1 | 1 | 2 | | | | 2 |
| Nordeste | 3 | 2 | 5 | | | | 5 |
| Escola Básica e Secundária do Nordeste | 3 | 2 | 5 | | | | 5 |
| EB1/JI Prof. Manuel Francisco Correia | 3 | 2 | 5 | | | | 5 |
| Ponta Delgada | 37 | 15 | 52 | | | | 52 |
| Escola Básica Integrada dos Arrifes | 7 | | 7 | | | | 7 |
| EB 2,3 de Arrifes | 3 | | 3 | | | | 3 |
| EB1/JI Engº. José Cordeiro | 4 | | 4 | | | | 4 |
| Escola Básica Integrada de Vila de Capelas | 2 | 2 | 4 | | | | 4 |
| EB1,2,3/JI de Vila de Capelas | 2 | 2 | 4 | | | | 4 |
| Escola Básica Integrada de Ginetes | 2 | 2 | 4 | | | | 4 |
| EB2,3 de Ginetes | 2 | 2 | 4 | | | | 4 |
| Escola Básica Integrada Canto da Maia | 9 | 4 | 13 | | | | 13 |
| EB1,2/JI Canto da Maia | 8 | 4 | 12 | | | | 12 |
| EB1/JI Professor Dr. Alexandre Linhares Furtado | 1 | | 1 | | | | 1 |
| Escola Básica Integrada Roberto Ivens | 10 | 5 | 15 | | | | 15 |
| EB2 Roberto Ivens | 3 | 5 | 8 | | | | 8 |
| EB1/JI de Matriz | 7 | | 7 | | | | 7 |
| Escola Secundária Domingos Rebelo | 4 | 2 | 6 | | | | 6 |
| Escola Secundária Domingos Rebelo | 4 | 2 | 6 | | | | 6 |
| Escola Secundária das Laranjeiras | 3 | | 3 | | | | 3 |
| Escola Secundária das Laranjeiras | 3 | | 3 | | | | 3 |
| Povoação | 3 | 3 | 6 | | | | 6 |
| Escola Básica e Secundária da Povoação | 3 | 3 | 6 | | | | 6 |
| EB2,3/S Maria Isabel do Carmo Medeiros | 2 | 1 | 3 | | | | 3 |
| EB1,2,3/JI de Furnas | 1 | | 1 | | | | 1 |
| EB1/JI de Ribeira Quente | | 1 | 1 | | | | 1 |
| EB1/JI de Mons. João Maurício Amaral Ferreira | | 1 | 1 | | | | 1 |
| Ribeira Grande | 14 | 16 | 30 | | 1 | 1 | 31 |
| Escola Básica Integrada da Maia | 3 | 3 | 6 | | | | 6 |
| EB 2,3 da Maia | 2 | 1 | 3 | | | | 3 |
| EB1/JI Padre Dr. Laudalino Câmara Moniz de Sá | 1 | 2 | 3 | | | | 3 |
| Escola Básica Integrada de Rabo de Peixe | 6 | 6 | 12 | | 1 | 1 | 13 |
| EB1,2,3/JI da Vila de Rabo de Peixe | 6 | 6 | 12 | | 1 | 1 | 13 |
| Escola Básica Integrada da Ribeira Grande | 3 | 4 | 7 | | | | 7 |
| EB1,2/JI Gaspar Frutuoso | 3 | 3 | 6 | | | | 6 |
| EB1/JI Madre Teresa da Anunciada | | 1 | 1 | | | | 1 |
| Escola Secundária da Ribeira Grande | 2 | 3 | 5 | | | | 5 |
| Escola Secundária da Ribeira Grande | 2 | 3 | 5 | | | | 5 |
| Vila Franca do Campo | 11 | 3 | 14 | | 1 | 1 | 15 |
| Escola Básica e Secundária Armando Côrtes-Rodrigues | 7 | 2 | 9 | | 1 | 1 | 10 |
| EB2,3/S Armando Côrtes-Rodrigues | 7 | 2 | 9 | | 1 | 1 | 10 |
| Escola Básica Integrada de Ponta Garça | 4 | 1 | 5 | | | | 5 |
| EB1,2,3/JI de Ponta Garça | 4 | 1 | 5 | | | | 5 |
| Terceira | 20 | 10 | 30 | | | | 30 |
| Angra do Heroísmo | 18 | 8 | 26 | | | | 26 |
| Escola Básica Integrada de Angra do Heroísmo | 7 | 4 | 11 | | | | 11 |
| EB1,2,3/JI de Angra do Heroísmo | 7 | 4 | 11 | | | | 11 |

PEREE - Programas Específicos do Regime Educativo Especial
Ocupacional

Rede Pública

Matrículas e aproveitamento, por sexo

| Desagregação por Ilha, Concelho, Unidade Orgânica e por Escola | Transição/Conclusão | | | Retenção/Desistência | | | Total de matrículas |
|---|---------------------|-----------|------------|----------------------|----------|----|------------------------|
| | M | F | MF | M | F | MF | |
| R. A. Açores | 116 | 67 | 183 | 2 | 2 | | 185 |
| Escola Básica e Secundária de Tomás de Borba | 8 | 3 | 11 | | | | 11 |
| EB1,2,3/JI/S/EA Tomás de Borba | 8 | 3 | 11 | | | | 11 |
| Escola Básica Integrada Francisco Ferreira Drummond | 3 | 1 | 4 | | | | 4 |
| EB1,2,3/JI da Vila de São Sebastião | 3 | 1 | 4 | | | | 4 |
| Praia da Vitória | 2 | 2 | 4 | | | | 4 |
| Escola Básica Integrada da Praia da Vitória | 2 | 2 | 4 | | | | 4 |
| EB1,2,3/JI Francisco Ornelas da Câmara | 2 | 2 | 4 | | | | 4 |
| Graciosa | | 1 | 1 | | | | 1 |
| Santa Cruz da Graciosa | | 1 | 1 | | | | 1 |
| Escola Básica e Secundária da Graciosa | | 1 | 1 | | | | 1 |
| EB2,3/S da Graciosa | | 1 | 1 | | | | 1 |
| São Jorge | 5 | 3 | 8 | | | | 8 |
| Calheta | 3 | 1 | 4 | | | | 4 |
| Escola Básica e Secundária da Calheta | 1 | | 1 | | | | 1 |
| EB 1, 2, 3/S/JI Manuel Azevedo da Cunha | 1 | | 1 | | | | 1 |
| Escola Básica Integrada de Vila do Topo | 2 | 1 | 3 | | | | 3 |
| EB1,2,3/JI de Vila do Topo | 2 | 1 | 3 | | | | 3 |
| Velas | 2 | 2 | 4 | | | | 4 |
| Escola Básica e Secundária de Velas | 2 | 2 | 4 | | | | 4 |
| EB1, 2, 3/S de Velas | 2 | 2 | 4 | | | | 4 |
| Pico | 7 | 4 | 11 | | | | 11 |
| Lajes do Pico | 4 | 1 | 5 | | | | 5 |
| Escola Básica e Secundária das Lajes do Pico | 4 | 1 | 5 | | | | 5 |
| EB1,2,3/JI/S das Lajes do Pico | 2 | | 2 | | | | 2 |
| EB1,2/JI da Ponta da Ilha | 2 | 1 | 3 | | | | 3 |
| Madalena | 2 | 2 | 4 | | | | 4 |
| Escola Básica e Secundária da Madalena | 2 | 2 | 4 | | | | 4 |
| EB 1,2,3/S Cardeal Costa Nunes | 2 | 2 | 4 | | | | 4 |
| São Roque do Pico | 1 | 1 | 2 | | | | 2 |
| Escola Básica e Secundária de São Roque do Pico | 1 | 1 | 2 | | | | 2 |
| EB1,2,3/S/JI de São Roque do Pico | 1 | 1 | 2 | | | | 2 |
| Faial | 7 | 4 | 11 | | | | 11 |
| Horta | 7 | 4 | 11 | | | | 11 |
| Escola Básica Integrada da Horta | 7 | 4 | 11 | | | | 11 |
| EB1,2/EA/JI António José de Ávila | 7 | 4 | 11 | | | | 11 |
| Flores | 1 | | 1 | | | | 1 |
| Lajes das Flores | 1 | | 1 | | | | 1 |
| Escola Básica e Secundária das Flores | 1 | | 1 | | | | 1 |
| EB1,2/JI das Lajes das Flores | 1 | | 1 | | | | 1 |

Projeto Curricular Adaptado

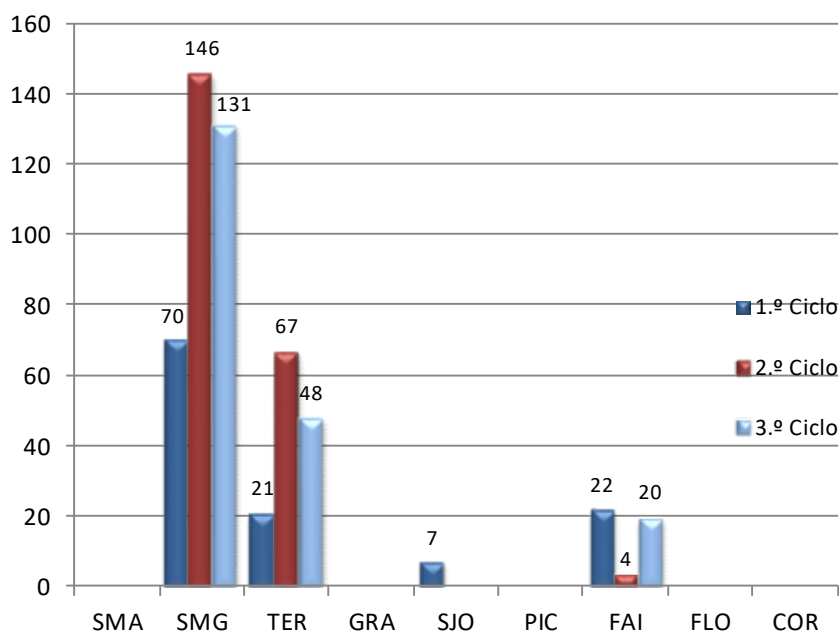
Sempre que num estabelecimento de ensino o número de alunos com necessidades educativas especiais semelhantes o justificar, de acordo com os projetos educativos individuais aprovados, são criadas turmas com projetos curriculares adaptados às necessidades específicas destes alunos.

A elaboração e aplicação de um projeto curricular adaptado rege-se pelo estabelecido no regulamento aplicável à modalidade e não pode pôr em causa as orientações curriculares, aprendizagens e competências definidas para o correspondente nível ou ciclo de ensino.

A frequência de uma turma com projeto curricular adaptado não impede a transição dos alunos para uma turma do regime educativo comum no ano, ciclo ou nível de ensino subsequente.

No ano letivo 2022/2023 registam-se 536 alunos, dos quais 120 no 1.º Ciclo, 217 no 2.º Ciclo e 199 no 3.º Ciclo.

Alunos em turmas de Projeto Curricular Adaptado, por ilha



Projeto Curricular Adaptado

Rede Pública

Matrículas e aproveitamento por ano de escolaridade, por sexo e por ciclos

| Desagregação por Ilha, Concelho, Unidade Orgânica e por Escola | Transição | | | Conclusão | | | Retenção | | | Desistência | | | Total de matrículas |
|---|------------|------------|------------|------------|-----------|------------|-----------|-----------|-----------|-------------|----------|----------|------------------------|
| | M | F | MF | M | F | MF | M | F | MF | M | F | MF | |
| R. A. Açores | 138 | 110 | 248 | 128 | 96 | 224 | 42 | 19 | 61 | 2 | 1 | 3 | 536 |
| 1º Ciclo | 34 | 24 | 58 | 28 | 13 | 41 | 12 | 9 | 21 | | | | 120 |
| São Miguel | 26 | 16 | 42 | 14 | 2 | 16 | 6 | 6 | 12 | | | | 70 |
| Ponta Delgada | 17 | 8 | 25 | 11 | 2 | 13 | | 2 | 2 | | | | 40 |
| Escola Básica Integrada dos Ginetes | | | | 4 | | 4 | | 1 | 1 | | | | 5 |
| EB2,3 dos Ginetes | | | | 4 | | 4 | | 1 | 1 | | | | 5 |
| 4º Ano | | | | 4 | | 4 | | 1 | 1 | | | | 5 |
| Escola Básica Integrada Canto da Maia | 17 | 8 | 25 | 7 | 2 | 9 | | 1 | 1 | | | | 35 |
| EB1,2/JI Canto da Maia | 17 | 8 | 25 | 7 | 2 | 9 | | 1 | 1 | | | | 35 |
| 2º Ano | 9 | 4 | 13 | | | | | | | | | | 13 |
| 3º Ano | 8 | 4 | 12 | | | | | | | | | | 12 |
| 4º Ano | | | | 7 | 2 | 9 | | 1 | 1 | | | | 10 |
| Ribeira Grande | 3 | | 3 | 3 | | 3 | 6 | 4 | 10 | | | | 16 |
| Escola Básica Integrada da Ribeira Grande | 3 | | 3 | 3 | | 3 | 6 | 4 | 10 | | | | 16 |
| EB1,2/JI Gaspar Frutuoso | 3 | | 3 | 3 | | 3 | 2 | 2 | 4 | | | | 10 |
| 3º Ano | 3 | | 3 | | | | | | | | | | 3 |
| 4º Ano | | | | 3 | | 3 | 2 | 2 | 4 | | | | 7 |
| EB1/JI da Ribeirinha | | | | | | | 4 | 2 | 6 | | | | 6 |
| 4º Ano | | | | | | | 4 | 2 | 6 | | | | 6 |
| Vila Franca do Campo | 6 | 8 | 14 | | | | | | | | | | 14 |
| Escola Básica Integrada de Ponta Garça | 6 | 8 | 14 | | | | | | | | | | 14 |
| EB1,2,3/JI de Ponta Garça | 6 | 8 | 14 | | | | | | | | | | 14 |
| 1º Ano | 1 | 1 | 2 | | | | | | | | | | 2 |
| 2º Ano | 1 | 2 | 3 | | | | | | | | | | 3 |
| 3º Ano | 4 | 5 | 9 | | | | | | | | | | 9 |
| Terceira | | 2 | 2 | 5 | 7 | 12 | 5 | 2 | 7 | | | | 21 |
| Angra do Heroísmo | | 2 | 2 | 1 | 2 | 3 | | | | | | | 5 |
| Escola Básica Integrada de Angra do Heroísmo | | 2 | 2 | 1 | 2 | 3 | | | | | | | 5 |
| EB1/JI da Ribeirinha | | 2 | 2 | 1 | 2 | 3 | | | | | | | 5 |
| 3º Ano | | 2 | 2 | | | | | | | | | | 2 |
| 4º Ano | | | | 1 | 2 | 3 | | | | | | | 3 |
| Praia da Vitória | | | | 4 | 5 | 9 | 5 | 2 | 7 | | | | 16 |
| Escola Básica Integrada da Praia da Vitória | | | | 4 | 5 | 9 | 5 | 2 | 7 | | | | 16 |
| EB1,2,3/JI Francisco Ornelas da Câmara | | | | 4 | 5 | 9 | 5 | 2 | 7 | | | | 16 |
| 4º Ano | | | | 4 | 5 | 9 | 5 | 2 | 7 | | | | 16 |
| São Jorge | | | | 3 | 2 | 5 | 1 | 1 | 2 | | | | 7 |
| Velas | | | | 3 | 2 | 5 | 1 | 1 | 2 | | | | 7 |
| Escola Básica e Secundária de Velas | | | | 3 | 2 | 5 | 1 | 1 | 2 | | | | 7 |
| EB1, 2, 3/S de Velas | | | | 3 | 2 | 5 | 1 | 1 | 2 | | | | 7 |
| 4º Ano | | | | 3 | 2 | 5 | 1 | 1 | 2 | | | | 7 |
| Faial | 8 | 6 | 14 | 6 | 2 | 8 | | | | | | | 22 |
| Horta | 8 | 6 | 14 | 6 | 2 | 8 | | | | | | | 22 |
| Escola Básica Integrada da Horta | 8 | 6 | 14 | 6 | 2 | 8 | | | | | | | 22 |
| EB1,2/EA/JI António José de Ávila | 8 | 6 | 14 | 6 | 2 | 8 | | | | | | | 22 |
| 2º Ano | 2 | 2 | 4 | | | | | | | | | | 4 |
| 3º Ano | 6 | 4 | 10 | | | | | | | | | | 10 |
| 4º Ano | | | | 6 | 2 | 8 | | | | | | | 8 |
| 2º Ciclo | 36 | 29 | 65 | 67 | 55 | 122 | 24 | 5 | 29 | 1 | | 1 | 217 |
| São Miguel | 19 | 17 | 36 | 58 | 43 | 101 | 7 | 2 | 9 | | | | 146 |
| Lagoa | 4 | 2 | 6 | 11 | 11 | 22 | | | | | | | 28 |
| Escola Básica Integrada da Lagoa | | | | 11 | 11 | 22 | | | | | | | 22 |
| EB2 Pe. João José do Amaral | | | | 11 | 11 | 22 | | | | | | | 22 |
| 6º Ano | | | | 11 | 11 | 22 | | | | | | | 22 |
| Escola Básica Integrada de Água de Pau | 4 | 2 | 6 | | | | | | | | | | 6 |
| EB1,2,3/JI de Água de Pau | 4 | 2 | 6 | | | | | | | | | | 6 |
| 5º Ano | 4 | 2 | 6 | | | | | | | | | | 6 |
| Nordeste | | | | 4 | 5 | 9 | | | | | | | 9 |
| Escola Básica e Secundária do Nordeste | | | | 4 | 5 | 9 | | | | | | | 9 |
| EB2,3/S do Nordeste | | | | 4 | 5 | 9 | | | | | | | 9 |
| 6º Ano | | | | 4 | 5 | 9 | | | | | | | 9 |

Projeto Curricular Adaptado

Rede Pública

Matrículas e aproveitamento por ano de escolaridade, por sexo e por ciclos

| Desagregação por Ilha, Concelho, Unidade Orgânica e por Escola | Transição | | | Conclusão | | | Retenção | | | Desistência | | | Total de matrículas |
|---|------------|------------|------------|------------|-----------|------------|-----------|-----------|-----------|-------------|----------|----------|------------------------|
| | M | F | MF | M | F | MF | M | F | MF | M | F | MF | |
| R. A. Açores | 138 | 110 | 248 | 128 | 96 | 224 | 42 | 19 | 61 | 2 | 1 | 3 | 536 |
| Ponta Delgada | 9 | 10 | 19 | 30 | 15 | 45 | 5 | 2 | 7 | | | | 71 |
| Escola Básica Integrada dos Arrifes | | | | 5 | 1 | 6 | 1 | | 1 | | | | 7 |
| EB 2,3 de Arrifes | | | | 5 | 1 | 6 | 1 | | 1 | | | | 7 |
| 6º Ano | | | | 5 | 1 | 6 | 1 | | 1 | | | | 7 |
| Escola Básica Integrada de Ginetes | | | | 4 | 2 | 6 | 3 | | 3 | | | | 9 |
| EB2,3 de Ginetes | | | | 4 | 2 | 6 | 3 | | 3 | | | | 9 |
| 6º Ano | | | | 4 | 2 | 6 | 3 | | 3 | | | | 9 |
| Escola Básica Integrada Canto da Maia | 7 | 8 | 15 | 7 | 7 | 14 | | 1 | 1 | | | | 30 |
| EB1,2/JI Canto da Maia | 7 | 8 | 15 | 7 | 7 | 14 | | 1 | 1 | | | | 30 |
| 5º Ano | 7 | 8 | 15 | | | | | 1 | 1 | | | | 16 |
| 6º Ano | | | | 7 | 7 | 14 | | | | | | | 14 |
| Escola Básica Integrada Roberto Ivens | 2 | 2 | 4 | 14 | 5 | 19 | 1 | 1 | 2 | | | | 25 |
| EB2 Roberto Ivens | 2 | 2 | 4 | 14 | 5 | 19 | 1 | 1 | 2 | | | | 25 |
| 5º Ano | 2 | 2 | 4 | | | | 1 | 1 | 2 | | | | 6 |
| 6º Ano | | | | 14 | 5 | 19 | | | | | | | 19 |
| Ribeira Grande | 5 | | 5 | 9 | 11 | 20 | | | | | | | 25 |
| Escola Básica Integrada da Maia | 5 | | 5 | 2 | 3 | 5 | | | | | | | 10 |
| EB 2,3 da Maia | 5 | | 5 | 2 | 3 | 5 | | | | | | | 10 |
| 5º Ano | 5 | | 5 | | | | | | | | | | 5 |
| 6º Ano | | | | 2 | 3 | 5 | | | | | | | 5 |
| Escola Básica Integrada da Ribeira Grande | | | | 7 | 8 | 15 | | | | | | | 15 |
| EB1,2/JI Gaspar Frutuoso | | | | 7 | 8 | 15 | | | | | | | 15 |
| 6º Ano | | | | 7 | 8 | 15 | | | | | | | 15 |
| Vila Franca do Campo | 1 | 5 | 6 | 4 | 1 | 5 | 2 | | 2 | | | | 13 |
| Escola Básica e Secund. Armando Côrtes-Rodrigues | 1 | 5 | 6 | 4 | 1 | 5 | 2 | | 2 | | | | 13 |
| EB2,3/S Armando Côrtes-Rodrigues | 1 | 5 | 6 | 4 | 1 | 5 | 2 | | 2 | | | | 13 |
| 5º Ano | 1 | 5 | 6 | | | | 1 | | 1 | | | | 7 |
| 6º Ano | | | | 4 | 1 | 5 | 1 | | 1 | | | | 6 |
| Terceira | 17 | 12 | 29 | 9 | 12 | 21 | 14 | 2 | 16 | 1 | | 1 | 67 |
| Angra do Heroísmo | 12 | 11 | 23 | 6 | 11 | 17 | 11 | 1 | 11 | | | | 52 |
| Escola Básica Integrada de Angra do Heroísmo | 12 | 11 | 23 | 6 | 11 | 17 | 11 | 1 | 11 | | | | 52 |
| EB1,2,3/JI de Angra do Heroísmo | 12 | 11 | 23 | 6 | 11 | 17 | 11 | 1 | 11 | | | | 52 |
| 5º Ano | 12 | 11 | 23 | | | | 10 | | 10 | | | | 33 |
| 6º Ano | | | | 6 | 11 | 17 | 1 | 1 | 1 | | | | 19 |
| Praia da Vitória | 5 | 1 | 6 | 3 | 1 | 4 | 3 | 1 | 4 | 1 | | 1 | 15 |
| Escola Básica Integrada da Praia da Vitória | 5 | 1 | 6 | 3 | 1 | 4 | 3 | 1 | 4 | 1 | | 1 | 15 |
| EB1,2,3/JI Francisco Ornelas da Câmara | 5 | 1 | 6 | 3 | 1 | 4 | 3 | 1 | 4 | 1 | | 1 | 15 |
| 5º Ano | 5 | 1 | 6 | | | | 2 | | 2 | 1 | | 1 | 9 |
| 6º Ano | | | | 3 | 1 | 4 | 1 | 1 | 2 | | | | 6 |
| Faial | | | | | | | 3 | 1 | 4 | | | | 4 |
| Horta | | | | | | | 3 | 1 | 4 | | | | 4 |
| Escola Básica Integrada da Horta | | | | | | | 3 | 1 | 4 | | | | 4 |
| EB1,2/EA/JI António José de Ávila | | | | | | | 3 | 1 | 4 | | | | 4 |
| 6º Ano | | | | | | | 3 | 1 | 4 | | | | 4 |
| 3º Ciclo | 68 | 57 | 125 | 33 | 28 | 61 | 6 | 5 | 11 | 1 | 1 | 2 | 199 |
| São Miguel | 38 | 38 | 76 | 29 | 17 | 46 | 3 | 4 | 7 | 1 | 1 | 2 | 131 |
| Lagoa | 2 | 3 | 5 | 7 | 3 | 10 | | | | | | | 15 |
| Escola Básica Integrada de Água de Pau | 2 | 3 | 5 | 7 | 3 | 10 | | | | | | | 15 |
| EB1,2,3/JI de Água de Pau | 2 | 3 | 5 | 7 | 3 | 10 | | | | | | | 15 |
| 8º Ano | 2 | 3 | 5 | | | | | | | | | | 5 |
| 9º Ano | | | | 7 | 3 | 10 | | | | | | | 10 |
| Ponta Delgada | 23 | 23 | 46 | 22 | 14 | 36 | 3 | 3 | 6 | 1 | 1 | 2 | 90 |
| Escola Básica Integrada dos Arrifes | 4 | 4 | 8 | 4 | | 4 | | | 1 | 1 | | | 13 |
| EB 2,3 de Arrifes | 4 | 4 | 8 | 4 | | 4 | | | 1 | 1 | | | 13 |
| 8º Ano | 4 | 4 | 8 | | | | | | | | | | 8 |
| 9º Ano | | | | 4 | | 4 | | | 1 | 1 | | | 5 |
| Escola Básica Integrada de Ginetes | 5 | | 5 | 4 | 3 | 7 | 1 | | 1 | 1 | | 1 | 14 |
| EB2,3 de Ginetes | 5 | | 5 | 4 | 3 | 7 | 1 | | 1 | 1 | | 1 | 14 |
| 7º Ano | 3 | | 3 | | | | | | | | 1 | 1 | 4 |
| 8º Ano | 2 | | 2 | | | | | | 1 | 1 | | | 3 |
| 9º Ano | | | | 4 | 3 | 7 | | | | | | | 7 |

Projeto Curricular Adaptado

Rede Pública

Matrículas e aproveitamento por ano de escolaridade, por sexo e por ciclos

| Desagregação por Ilha, Concelho, Unidade Orgânica e por Escola | Transição | | | Conclusão | | | Retenção | | | Desistência | | | Total de matrículas |
|---|------------|------------|------------|------------|-----------|------------|-----------|-----------|-----------|-------------|----------|----------|------------------------|
| | M | F | MF | M | F | MF | M | F | MF | M | F | MF | |
| R. A. Açores | 138 | 110 | 248 | 128 | 96 | 224 | 42 | 19 | 61 | 2 | 1 | 3 | 536 |
| Escola Secundária Antero de Quental | 3 | 9 | 12 | 5 | 5 | 10 | | 1 | 1 | | 1 | 1 | 24 |
| Escola Secundária Antero de Quental | 3 | 9 | 12 | 5 | 5 | 10 | | 1 | 1 | | 1 | 1 | 24 |
| 7º Ano | 3 | 2 | 5 | | | | | | | | 1 | 1 | 6 |
| 8º Ano | | | 7 | | | | | | | | | | 7 |
| 9º Ano | | | | 5 | 5 | 10 | | 1 | 1 | | | | 11 |
| Escola Secundária Domingos Rebelo | 6 | 5 | 11 | 5 | 3 | 8 | | 1 | 1 | | | | 20 |
| Escola Secundária Domingos Rebelo | 6 | 5 | 11 | 5 | 3 | 8 | | 1 | 1 | | | | 20 |
| 7º Ano | 6 | 5 | 11 | | | | | | | | | | 11 |
| 9º Ano | | | | 5 | 3 | 8 | | 1 | 1 | | | | 9 |
| Escola Secundária das Laranjeiras | 5 | 5 | 10 | 4 | 3 | 7 | 2 | | 2 | | | | 19 |
| Escola Secundária das Laranjeiras | 5 | 5 | 10 | 4 | 3 | 7 | 2 | | 2 | | | | 19 |
| 7º Ano | 2 | 4 | 6 | | | | | 2 | 2 | | | | 8 |
| 8º Ano | 3 | 1 | 4 | | | | | | | | | | 4 |
| 9º Ano | | | | 4 | 3 | 7 | | | | | | | 7 |
| Ribeira Grande | 2 | 3 | 5 | | | | | | | | | | 5 |
| Escola Básica Integrada da Maia | 2 | 3 | 5 | | | | | | | | | | 5 |
| EB 2,3 da Maia | 2 | 3 | 5 | | | | | | | | | | 5 |
| 8º Ano | 2 | 3 | 5 | | | | | | | | | | 5 |
| Vila Franca do Campo | 11 | 9 | 20 | | | | | 1 | | | | | 20 |
| Escola Básica e Secund. Armando Côrtes-Rodrigues | 11 | 9 | 20 | | | | | 1 | | | | | 20 |
| EB2,3/S Armando Côrtes-Rodrigues | 11 | 9 | 20 | | | | | 1 | | | | | 20 |
| 7º Ano | 6 | 5 | 11 | | | | | | 1 | 1 | | | 12 |
| 8º Ano | 5 | 4 | 9 | | | | | | | | | | 9 |
| Terceira | 18 | 14 | 32 | 4 | 11 | 15 | 1 | | 1 | | | | 48 |
| Angra do Heroísmo | 15 | 5 | 20 | 1 | 5 | 6 | 1 | | 1 | | | | 27 |
| Escola Básica Integrada de Angra do Heroísmo | 15 | 5 | 20 | 1 | 5 | 6 | 1 | | 1 | | | | 27 |
| EB1,2,3/JI de Angra do Heroísmo | 15 | 5 | 20 | 1 | 5 | 6 | 1 | | 1 | | | | 27 |
| 7º Ano | 5 | 2 | 7 | | | | | | | | | | 7 |
| 8º Ano | 10 | 3 | 13 | | | | | | | | | | 13 |
| 9º Ano | | | | 1 | 5 | 6 | 1 | | 1 | | | | 7 |
| Praia da Vitória | 3 | 9 | 12 | 3 | 6 | 9 | | | | | | | 21 |
| Escola Básica Integrada da Praia da Vitória | 3 | 9 | 12 | 3 | 6 | 9 | | | | | | | 21 |
| EB1,2,3/JI Francisco Ornelas da Câmara | 3 | 9 | 12 | 3 | 6 | 9 | | | | | | | 21 |
| 8º Ano | 3 | 9 | 12 | | | | | | | | | | 12 |
| 9º Ano | | | | 3 | 6 | 9 | | | | | | | 9 |
| Faial | 12 | 5 | 17 | | | | 2 | 1 | 3 | | | | 20 |
| Horta | 12 | 5 | 17 | | | | 2 | 1 | 3 | | | | 20 |
| Escola Secundária Manuel de Arriaga | 12 | 5 | 17 | | | | 2 | 1 | 3 | | | | 20 |
| Escola Secundária Manuel de Arriaga | 12 | 5 | 17 | | | | 2 | 1 | 3 | | | | 20 |
| 7º Ano | 5 | | 5 | | | | | 2 | 2 | | | | 7 |
| 8º Ano | 7 | 5 | 12 | | | | | | 1 | 1 | | | 13 |

Educação de Adultos

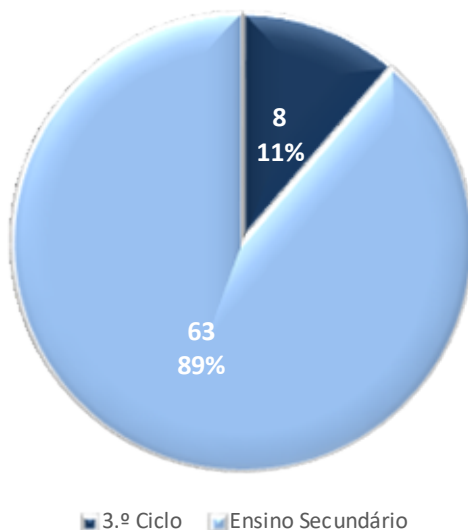
Ensino Recorrente

O Ensino Mediatizado é lecionado na ES Vitorino Nemésio, com a frequência de alunos de todas as ilhas.

Esta modalidade de ensino está destinada especificamente aos indivíduos que já não se encontram na idade normal de frequência dos ensinos básicos e secundário.

No ano letivo de 2022/2023 esta modalidade regista 71 alunos (mais 6 alunos que em 2021/2022), destacando-se o Ensino Secundário com 63 alunos.

Alunos matriculados no Ensino Recorrente



Matrículas e aproveitamento, por sexo e por nível de ensino

| Desagregação por Ilha, Concelho, Unidade Orgânica e por Escola | Transição | | | Conclusão | | | Retenção | | | Desistência | | | Total de matrículas | |
|---|-----------|-----------|-----------|-----------|----------|-----------|-----------|-----------|-----------|-------------|-----------|-----------|------------------------|----|
| | M | F | MF | M | F | MF | M | F | MF | M | F | MF | | |
| R. A. Açores | 2 | 11 | 13 | 7 | 4 | 11 | 10 | 14 | 24 | 9 | 14 | 23 | 71 | |
| 3º Ciclo | | 1 | 1 | | | | 4 | 1 | 5 | 1 | 1 | 2 | 8 | |
| Terceira | | 1 | 1 | | | | 4 | 1 | 5 | 1 | 1 | 2 | 8 | |
| Praia da Vitória | | 1 | 1 | | | | 4 | 1 | 5 | 1 | 1 | 2 | 8 | |
| Escola Secundária Vitorino Nemésio | | 1 | 1 | | | | 4 | 1 | 5 | 1 | 1 | 2 | 8 | |
| Escola Secundária Vitorino Nemésio | | 1 | 1 | | | | 4 | 1 | 5 | 1 | 1 | 2 | 8 | |
| Ensino Básico Recorrente por Blocos Capitalizáveis | | 1 | 1 | | | | 4 | 1 | 5 | 1 | 1 | 2 | 8 | |
| Secundário | 2 | 10 | 12 | 7 | 4 | 11 | 6 | 13 | 19 | 8 | 13 | 21 | 63 | |
| Terceira | 2 | 10 | 12 | 7 | 4 | 11 | 6 | 13 | 19 | 8 | 13 | 21 | 63 | |
| Praia da Vitória | 2 | 10 | 12 | 7 | 4 | 11 | 6 | 13 | 19 | 8 | 13 | 21 | 63 | |
| Escola Secundária Vitorino Nemésio | 2 | 10 | 12 | 7 | 4 | 11 | 6 | 13 | 19 | 8 | 13 | 21 | 63 | |
| Escola Secundária Vitorino Nemésio | 2 | 10 | 12 | 7 | 4 | 11 | 6 | 13 | 19 | 8 | 13 | 21 | 63 | |
| 10º Ano | | | 4 | 4 | | | | 3 | 2 | 5 | 4 | 9 | 13 | 22 |
| Ciências Exatas | | | 2 | 2 | | | | 1 | | 1 | 2 | 2 | 4 | 7 |
| Ciências Humanas | | | 2 | 2 | | | | 2 | 2 | 4 | 2 | 7 | 9 | 15 |
| 11º Ano | | 2 | 6 | 8 | | | | 2 | 4 | 6 | 1 | 2 | 3 | 17 |
| Ciências Exatas | | 1 | 1 | 2 | | | | | 1 | 1 | 1 | 1 | 2 | 5 |
| Ciências Humanas | | 1 | 5 | 6 | | | | 2 | 3 | 5 | | 1 | 1 | 12 |
| 12º Ano | | | | | 7 | 4 | 11 | 1 | 7 | 8 | 3 | 2 | 5 | 24 |
| Ciências Exatas | | | | | 3 | | 3 | 1 | 4 | 5 | 1 | 2 | 3 | 11 |
| Ciências Humanas | | | | | 4 | 4 | 8 | | 3 | 3 | 2 | | 2 | 13 |

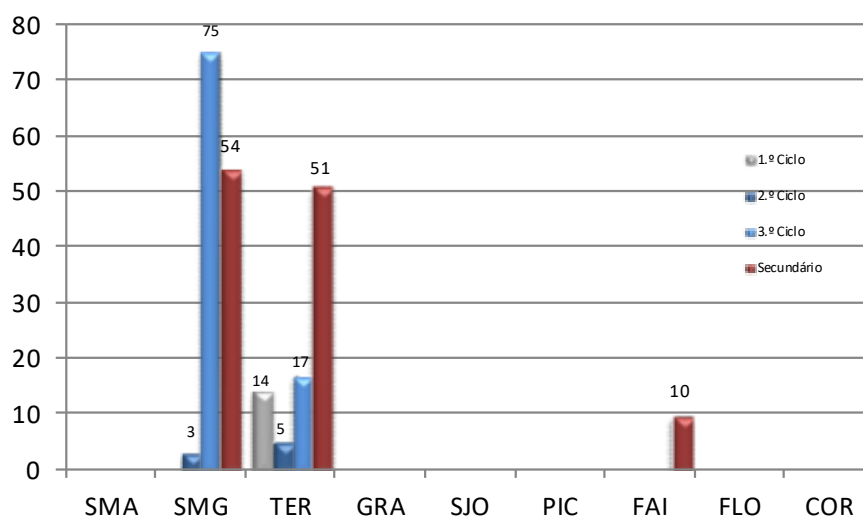
Programa Reativar

É um programa que visa qualificar adultos e desenvolve-se, preferencialmente, segundo percursos de dupla certificação, isto é, conferindo uma certificação profissional relativa a uma formação de Nível I, II ou III, associada a uma progressão escolar, com equivalência ao 1.º, 2.º e 3.º Ciclos do Ensino Básico ou ao Ensino Secundário.

Esta modalidade de ensino é ministrada em escolas profissionais ou em escolas básicas e secundárias da rede pública. Excepcionalmente podem frequentar este programa jovens em situação de risco e ser ministrada em Instituições particulares de solidariedade social.

No ano letivo de 2022/2023 registam-se 114 alunos no ensino básico (dos quais 36 jovens em situação de risco) e 115 alunos no Ensino Secundário.

Alunos matriculados no programa REATIVAR, segundo o ciclo



Reativar

Rede Pública

Matrículas e aproveitamento por ano de escolaridade, por sexo e por nível de ensino

| Desagregação por Ilha, Concelho, Unidade Orgânica e por Escola | Transição | | | Conclusão | | | Retenção | | | Desistência | | | Total de matrículas |
|---|-----------|-----------|-----------|-----------|-----------|-----------|-----------|----------|-----------|-------------|-----------|-----------|------------------------|
| | M | F | MF | M | F | MF | M | F | MF | M | F | MF | |
| R. A. Açores | 30 | 12 | 42 | 41 | 49 | 90 | 18 | 3 | 21 | 51 | 25 | 76 | 229 |
| 1º Ciclo | | | | 2 | | 2 | 5 | | 5 | 7 | | 7 | 14 |
| Terceira | | | | 2 | | 2 | 5 | | 5 | 7 | | 7 | 14 |
| Angra do Heroísmo | | | | 2 | | 2 | 5 | | 5 | 7 | | 7 | 14 |
| Escola Secundária Jerónimo Emiliano de Andrade | | | | 2 | | 2 | 5 | | 5 | 7 | | 7 | 14 |
| Escola Secundária Jerónimo Emiliano de Andrade | | | | 2 | | 2 | 5 | | 5 | 7 | | 7 | 14 |
| B1 | | | | 2 | | 2 | 5 | | 5 | 7 | | 7 | 14 |
| 2º Ciclo | | | | 2 | | 2 | 2 | | 2 | 4 | | 4 | 8 |
| São Miguel | | | | | | | 2 | | 2 | 1 | | 1 | 3 |
| Ponta Delgada | | | | | | | 2 | | 2 | 1 | | 1 | 3 |
| Escola Básica Integrada de Vila das Capelas | | | | | | | 1 | | 1 | | | | 1 |
| B2 | | | | | | | 1 | | 1 | | | | 1 |
| Escola Básica Integrada Roberto Ivens | | | | | | | 1 | | 1 | | | | 1 |
| B2 | | | | | | | 1 | | 1 | | | | 1 |
| Escola Secundária Domingos Rebelo | | | | | | | | | | 1 | | 1 | 1 |
| B2 | | | | | | | | | | 1 | | 1 | 1 |
| Terceira | | | | 2 | | 2 | | | 3 | 3 | | 3 | 5 |
| Angra do Heroísmo | | | | 2 | | 2 | | | 3 | 3 | | 3 | 5 |
| Escola Secundária Jerónimo Emiliano de Andrade | | | | 2 | | 2 | | | 3 | 3 | | 3 | 5 |
| Escola Secundária Jerónimo Emiliano de Andrade | | | | 2 | | 2 | | | 3 | 3 | | 3 | 5 |
| B2 | | | | 2 | | 2 | | | 3 | 3 | | 3 | 5 |
| 3º Ciclo | 15 | 4 | 19 | 19 | 17 | 36 | 9 | 1 | 10 | 18 | 9 | 27 | 92 |
| São Miguel | 11 | 4 | 15 | 16 | 17 | 33 | 9 | 1 | 10 | 8 | 9 | 17 | 75 |
| Lagoa | 4 | 2 | 6 | 5 | 4 | 9 | | | | 2 | 6 | 8 | 23 |
| Escola Básica Integrada de Água de Pau | 1 | 2 | 3 | 4 | 2 | 6 | | | | 1 | 6 | 7 | 16 |
| EB1,2,3/JI de Água de Pau | 1 | 2 | 3 | 4 | 2 | 6 | | | | 1 | 6 | 7 | 16 |
| B3 | 1 | 2 | 3 | 4 | 2 | 6 | | | | 1 | 6 | 7 | 16 |
| Escola Secundária de Lagoa | 3 | | 3 | 1 | 2 | 3 | | | | 1 | 1 | 2 | 7 |
| Escola Secundária de Lagoa | 3 | | 3 | 1 | 2 | 3 | | | | 1 | 1 | 2 | 7 |
| B3 | 3 | | 3 | 1 | 2 | 3 | | | | 1 | 1 | 2 | 7 |
| Ponta Delgada | 7 | 2 | 9 | 5 | 3 | 8 | 7 | 1 | 8 | 3 | 1 | 4 | 29 |
| Escola Básica Integrada dos Arrifes | 1 | 1 | 2 | 2 | | 2 | | | | 2 | | 2 | 6 |
| EB2,3 de Arrifes | 1 | 1 | 2 | 2 | | 2 | | | | 2 | | 2 | 6 |
| B2+3 | 1 | 1 | 2 | | | | | | | | | | 2 |
| B3 | | | | 2 | | 2 | | | | 2 | | 2 | 4 |
| Escola Básica Integrada de Vila de Capelas | | | | 2 | 2 | 4 | 4 | | 4 | | 1 | 1 | 9 |
| EB1,2,3/JI de Vila de Capelas | | | | 2 | 2 | 4 | 4 | | 4 | | 1 | 1 | 9 |
| B3 | | | | 2 | 2 | 4 | 4 | | 4 | | 1 | 1 | 9 |
| Escola Básica Integrada de Ginetes | | | | 1 | | 1 | 2 | 1 | 3 | | | | 4 |
| EB2,3 de Ginetes | | | | 1 | | 1 | 2 | 1 | 3 | | | | 4 |
| B3 | | | | 1 | | 1 | 2 | 1 | 3 | | | | 4 |
| Escola Secundária Domingos Rebelo | 1 | | 1 | | | | | | | 1 | | 1 | 2 |
| B3 | 1 | | 1 | | | | | | | 1 | | 1 | 2 |
| Escola Secundária das Laranjeiras | 5 | 1 | 6 | | 1 | 1 | 1 | | 1 | | | | 8 |
| B2+3 | | | 1 | 1 | | | | | | | | | 1 |
| B3 | 5 | | 5 | | 1 | 1 | 1 | | 1 | | | | 7 |
| Povoação | | | | 2 | 7 | 9 | | | | 1 | 1 | 2 | 11 |
| Escola Básica e Secundária da Povoação | | | | 2 | 7 | 9 | | | | 1 | 1 | 2 | 11 |
| EB2,3/S Maria Isabel do Carmo Medeiros | | | | 2 | 7 | 9 | | | | 1 | 1 | 2 | 11 |
| B3 | | | | 2 | 7 | 9 | | | | 1 | 1 | 2 | 11 |
| Ribeira Grande | | | | 4 | 3 | 7 | 2 | | 2 | 2 | 1 | 3 | 12 |
| Escola Básica Integrada de Rabo de Peixe | | | | 4 | 3 | 7 | 2 | | 2 | 2 | 1 | 3 | 12 |
| EB1,2,3/JI da Vila de Rabo de Peixe | | | | 4 | 3 | 7 | 2 | | 2 | 2 | 1 | 3 | 12 |
| B3 | | | | 4 | 3 | 7 | 2 | | 2 | 2 | 1 | 3 | 12 |

Reativar

Rede Pública

Matrículas e aproveitamento por ano de escolaridade, por sexo e por nível de ensino

| Desagregação por Ilha, Concelho, Unidade Orgânica e por Escola | Transição | | | Conclusão | | | Retenção | | | Desistência | | | Total de matrículas |
|---|-----------|-----------|-----------|-----------|-----------|-----------|-----------|----------|-----------|-------------|-----------|-----------|------------------------|
| | M | F | MF | M | F | MF | M | F | MF | M | F | MF | |
| R. A. Açores | 30 | 12 | 42 | 41 | 49 | 90 | 18 | 3 | 21 | 51 | 25 | 76 | 229 |
| Terceira | 4 | | 4 | 3 | | 3 | | | | 10 | | 10 | 17 |
| Angra do Heroísmo | 4 | | 4 | 3 | | 3 | | | | 10 | | 10 | 17 |
| Escola Secundária Jerónimo Emiliano de Andrade | 4 | | 4 | 3 | | 3 | | | | 10 | | 10 | 17 |
| Escola Secundária Jerónimo Emiliano de Andrade | 4 | | 4 | 3 | | 3 | | | | 10 | | 10 | 17 |
| B3 | | | | | | | | | | | | | |
| Secundário | 15 | 8 | 23 | 18 | 32 | 50 | 2 | 2 | 4 | 22 | 16 | 38 | 115 |
| São Miguel | 4 | 5 | 9 | 8 | 23 | 31 | 1 | 2 | 3 | 7 | 4 | 11 | 54 |
| Lagoa | 4 | 5 | 9 | 2 | 11 | 13 | | | | 7 | 4 | 11 | 33 |
| Escola Básica Integrada de Água de Pau | 4 | 5 | 9 | 2 | 11 | 13 | | | | 7 | 4 | 11 | 33 |
| EB1,2,3/JI de Água de Pau | 4 | 5 | 9 | 2 | 11 | 13 | | | | 7 | 4 | 11 | 33 |
| S3 - Tipo A | 4 | 5 | 9 | 1 | 6 | 7 | | | | 7 | 4 | 11 | 27 |
| S3 - Tipo B | | | | 1 | 5 | 6 | | | | | | | 6 |
| Ribeira Grande | | | | 6 | 12 | 18 | 1 | 2 | 3 | | | | 21 |
| Escola Secundária da Ribeira Grande | | | | 6 | 12 | 18 | 1 | 2 | 3 | | | | 21 |
| Escola Secundária da Ribeira Grande | | | | 6 | 12 | 18 | 1 | 2 | 3 | | | | 21 |
| S3 - Tipo A | | | | 6 | 12 | 18 | 1 | 2 | 3 | | | | 21 |
| Terceira | 11 | 3 | 14 | 8 | 8 | 16 | 1 | | 1 | 13 | 7 | 20 | 51 |
| Angra do Heroísmo | 11 | 3 | 14 | 8 | 8 | 16 | 1 | | 1 | 13 | 7 | 20 | 51 |
| Escola Secundária Jerónimo Emiliano de Andrade | 11 | 3 | 14 | 8 | 8 | 16 | 1 | | 1 | 13 | 7 | 20 | 51 |
| Escola Secundária Jerónimo Emiliano de Andrade | 11 | 3 | 14 | 8 | 8 | 16 | 1 | | 1 | 13 | 7 | 20 | 51 |
| S3 - Tipo A | 11 | 3 | 14 | 8 | 6 | 14 | 1 | | 1 | 13 | 6 | 19 | 48 |
| S3 - Tipo B | | | | | | | | | | | 1 | 1 | 1 |
| S3 - Tipo C | | | | | 2 | 2 | | | | | | | 2 |
| Faial | | | | 2 | 1 | 3 | | | | 2 | 5 | 7 | 10 |
| Horta | | | | 2 | 1 | 3 | | | | 2 | 5 | 7 | 10 |
| Escola Secundária Manuel de Arriaga | | | | 2 | 1 | 3 | | | | 2 | 5 | 7 | 10 |
| Escola Secundária Manuel de Arriaga | | | | 2 | 1 | 3 | | | | 2 | 5 | 7 | 10 |
| S3 - Tipo A | | | | 2 | 1 | 3 | | | | 2 | 5 | 7 | 10 |

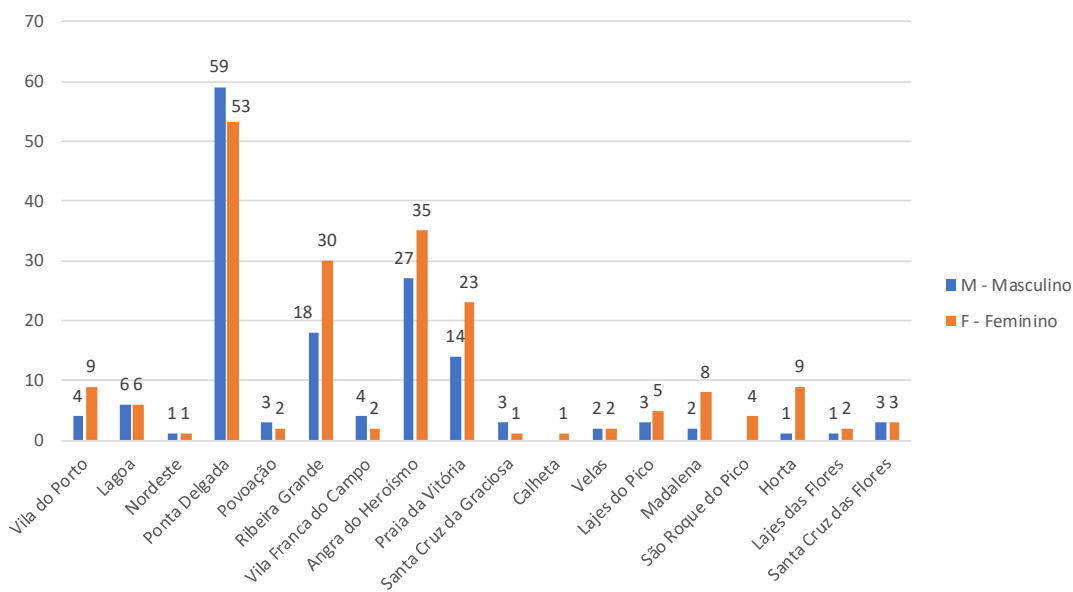
RVCC

O Reconhecimento, Validação e Certificação de Competências visa contribuir para o aumento dos níveis de qualificação dos adultos através da valorização das competências adquiridas ao longo da vida nos diversos contextos, bem como proporcionar uma nova oportunidade de formação para aqueles que não completaram ou abandonaram precocemente a formação nos sistemas de educação formal.

Do total de 347 processos certificados em 2023, 7 correspondem ao 1º ciclo, 20 ao 2º ciclo, 117 ao 3º ciclo e 203 ao ensino secundário.

A taxa de feminidade é de 56,5%.

Processos RVCC por concelho – 2023



Fonte: Rede Valorizar