

Estatísticas

da educação

2020/2021



GOVERNO
DOS AÇORES

Secretaria Regional da Educação
e dos Assuntos Culturais

ESTATÍSTICAS DA EDUCAÇÃO 2020/2021 – REGIÃO AUTÓNOMA DOS AÇORES

SECRETARIA REGIONAL DA EDUCAÇÃO E DOS ASSUNTOS CULTURAIS
Direção de Serviços Técnico-Financeiros /Divisão de Contabilidade e Estatística

Para esclarecimentos e informações contactar:
Divisão de Contabilidade e Estatística
Tel.: 295 40 11 42/43
E-mail: SRE.DSTF.ESTATISTICA@azores.gov.pt
<https://portal.azores.gov.pt/web/sreac>

ÍNDICE

Introdução	9
Sistema Educativo	11
Organograma do Sistema Educativo	19
Glossário	20
Indicadores	23
Siglas e abreviaturas	24
I - Estatísticas da Educação – 2010/2011 a 2020/2021.....	25
1. Alunos	27
Q.I.1.1 - Alunos matriculados por nível de educação/ensino, ensino regular, rede pública e privada	
G.I.1.1 - Alunos matriculados, por nível de educação/ensino, ensino regular, rede pública e privada	
Q.I.1.2 - Alunos matriculados por nível de educação/ensino e natureza do estabelecimento, ensino regular	
G.I.1.2 - Alunos matriculados, por nível de educação/ensino e natureza do estabelecimento, ensino regular	
Q.I.1.3 - Alunos matriculados por nível de educação/ensino e sexo, ensino regular, rede pública e privada	
G.I.1.3 - Alunos matriculados, por nível de educação/ensino e sexo, ensino regular, rede pública e privada	
Q.I.1.4 - Alunos que concluíram os ensinos básico e secundário, ensino regular e profissional, rede pública e privada	
G.I.1.4 - Alunos que concluíram os ensinos básico e secundário, ensino regular e profissional, rede pública e privada	
Q.I.1.5 Taxa de transição/conclusão (%) nos ensinos básico e secundário, ensino regular e ensino profissional, por nível de ensino e ciclo, rede pública e privada	
G.I.1.5 Taxa de transição/conclusão (%) nos ensinos básico e secundário, ensino regular e ensino profissional, por nível de ensino e ciclo, rede pública e privada	
Q.I.1.6 - Taxa de retenção e desistência (%) nos ensinos básico e secundário, ensino regular e ensino profissional, por nível de ensino e ciclo, rede pública e privada	
G.I.1.6 - Taxa de retenção e desistência (%) nos ensinos básico e secundário, ensino regular e ensino profissional, por nível de ensino e ciclo, rede pública e privada	
Q.I.1.7 - Crianças inscritas na Educação pré-escolar, por natureza do estabelecimento e sexo	
G.I.1.7 - Crianças inscritas na Educação pré-escolar, por natureza do estabelecimento e sexo	
Q.I.1.8 - Crianças inscritas na Educação pré-escolar, por idade, rede pública e privada	
G.I.1.8 - Taxa de pré-escolarização, por idade, rede pública e privada	

Q.I.1.9 - Alunos matriculados no ensino básico, ensino regular, por natureza do estabelecimento e sexo	
G.I.1.9 - Alunos matriculados no ensino básico, ensino regular, por natureza do estabelecimento e sexo	
Q.I.1.10 - Alunos matriculados no ensino básico, por ciclo de estudo e modalidade de ensino, rede pública e privada	
G.I.1.10 - Alunos matriculados no ensino básico, por ciclo de estudo, rede pública e privada	
Q.I.1.11 - Alunos que concluíram o ensino básico, por modalidade de ensino, rede pública e privada	
G.I.1.11 - Alunos que concluíram o ensino básico, por modalidade de ensino, rede pública e privada	
Q.I.1.12 - Alunos matriculados no ensino secundário, por natureza do estabelecimento e sexo, ensino regular	
G.I.1.12 - Alunos matriculados no ensino secundário, por natureza do estabelecimento e sexo, ensino regular	
Q.I.1.13 - Alunos matriculados no ensino secundário, por modalidade de ensino, rede pública e privada	
G.I.1.13 - Distribuição dos alunos matriculados no ensino secundário, por modalidade de ensino, rede pública e privada	
Q.I.1.14 - Alunos que concluíram o ensino secundário, por modalidade de ensino, rede pública e privada	
G.I.1.14 - Taxa de conclusão no ensino secundário, por modalidade de ensino, rede pública e privada	
Q.I.1.15 - Taxa de escolarização por idades e ano letivo, rede pública e privada	
G.I.1.15 - Taxas de escolarização por idades, rede pública e privada, 2020/2021	
2. Docentes.....	45
Q.I.2.1 - Docentes por nível de educação/ensino, do quadro e contratados, desde 2010/2011 a 2020/2021, rede pública e rede particular, cooperativa e solidária (exceto profissional)	
G.I.2.1 - Docentes por nível de educação/ensino, entre 2010/2011 a 2020/2021, rede pública e rede particular, cooperativa e solidária (exceto profissional)	
G.I.2.2 – Distribuição dos docentes por nível de educação/ensino, em 2010/2011 e 2020/2021, rede pública e rede particular, cooperativa e solidária (exceto profissional)	
II - Estatísticas da Educação – 2020/2021	51
1. Alunos	53
Q.II.1.1 - Redes de ensino, programas e vias de ensino	
Q.II.1.2 - Alunos matriculados, segundo a ilha e concelho, por sexo e ciclo de ensino, incluí as modalidades de ensino da rede pública e privada: regular, profissional, profissionalizante, recorrente, projeto curricular adaptado, cursos de formação vocacional e programa oportunidade	

Q.II.1.3 - Alunos que transitaram/concluíram, segundo a ilha e concelho, por sexo e ciclo de ensino, inclui as modalidades de ensino da rede pública e privada: regular, profissional, profissionalizante, recorrente, projeto curricular adaptado, cursos de formação vocacional e programa oportunidade

Q.II.1.4 - Taxas de transição/conclusão, segundo a ilha e concelho, por sexo e ciclo de ensino, inclui as modalidades de ensino da rede pública e privada: regular, profissional, profissionalizante, recorrente, projeto curricular adaptado, cursos de formação vocacional e programa oportunidade

Q.II.1.5 - Alunos matriculados, segundo a ilha e Unidade Orgânica, por sexo e modalidade de ensino, rede pública

Q.II.1.6 - Alunos que transitaram/concluíram, segundo a ilha e Unidade Orgânica, por sexo e modalidade de ensino, rede pública

Q.II.1.7 - Taxa de transição/conclusão, segundo a ilha e Unidade Orgânica, por sexo e modalidade de ensino, rede pública

Q.II.1.8 - Crianças/Alunos matriculados no currículo regular, segundo a ilha e concelho, por sexo e ciclo de ensino, rede pública e privada

Q.II.1.9 - Alunos que transitaram/concluíram no currículo regular, segundo a ilha e concelho, por sexo e ciclo de ensino, rede pública e privada

Q.II.1.10 - Taxas de transição/conclusão no currículo regular, segundo a ilha e concelho, por sexo e ciclo de ensino, rede pública e privada

Q.II.1.11 - Alunos matriculados, segundo a ilha e concelho, por sexo e outras modalidades de ensino, rede pública e privada

Q.II.1.12 - Alunos que transitaram/concluíram, segundo a ilha e concelho, por sexo e outras modalidades de ensino, rede pública e privada

Q.II.1.13 - Taxas de transição/conclusão, segundo a ilha e concelho, por sexo e outras modalidades de ensino, rede pública e privada

Q.II.1.14 - Alunos matriculados no Programa Formativo de Inserção de Jovens (PROFIJ), segundo a ilha e concelho, por sexo, ciclo de ensino e nível de qualificação, rede pública e privada

Q.II.1.15 - Alunos que transitaram/concluíram no Programa Formativo de Inserção de Jovens (PROFIJ), segundo a ilha e concelho, por sexo, ciclo de ensino e nível de qualificação, rede pública e privada

Q.II.1.16 - Taxa de transição/conclusão no Programa Formativo de Inserção de Jovens (PROFIJ), segundo a ilha e concelho, por sexo, ciclo de ensino e nível de qualificação, rede pública e privada

Q.II.1.17 - Alunos matriculados no ensino profissional, segundo a ilha e concelho, por sexo, ciclo de ensino e nível de qualificação, rede pública e privada

Q.II.1.18 - Alunos que transitaram/concluíram no ensino profissional, segundo a ilha e concelho, por sexo, ciclo de ensino e nível de qualificação, rede pública e privada

Q.II.1.19 - Taxas de transição/conclusão no ensino profissional, segundo a ilha e concelho, por sexo, ciclo de ensino e nível de qualificação, rede pública e privada

- Q.II.1.20 - Alunos matriculados no Programa Oportunidade, segundo a ilha e o concelho, por sexo e programas, rede pública
- Q.II.1.21 - Alunos que concluíram o ciclo no Programa Oportunidade, segundo a ilha e o concelho, por sexo e programas, rede pública
- Q.II.1.22 - Taxas de conclusão de ciclo no Programa Oportunidade, segundo a ilha e o concelho, por sexo e programas, rede pública
- Q.II.1.23 - Alunos matriculados nos Cursos de Formação Vocacional, segundo a ilha e concelho, por sexo e ciclo de ensino, rede pública
- Q.II.1.24 - Alunos que transitaram/concluíram os Cursos de Formação Vocacional, segundo a ilha e concelho, por sexo e ciclo de ensino, rede pública
- Q.II.1.25 - Taxa de transição/conclusão nos Cursos de Formação Vocacional, segundo a ilha e concelho, por sexo, da rede pública
- Q.II.1.26 - Alunos matriculados nos Programas Específicos do Regime Educativo Especial, segundo a ilha e concelho, por sexo e programas, rede pública
- Q.II.1.27 - Alunos matriculados em turmas de projeto curricular adaptado, segundo a ilha e concelho, por sexo e ciclo de ensino, rede pública
- Q.II.1.28 - Alunos que transitaram/concluíram o projeto curricular adaptado, segundo a ilha e concelho, por sexo e ciclo de ensino, rede pública
- Q.II.1.29 - Taxa de transição/conclusão no projeto curricular adaptado, segundo a ilha e concelho, por sexo, rede pública
- Q.II.1.30 - Alunos matriculados no ensino recorrente, segundo a ilha e concelho, por sexo e ciclo de ensino, rede pública
- Q.II.1.31 - Alunos que concluíram no ensino recorrente, segundo a ilha e concelho, por sexo e ciclo de ensino, rede pública
- Q.II.1.32 - Taxa de conclusão no ensino recorrente, segundo a ilha e concelho, por sexo e ciclo de ensino, rede pública
- Q.II.1.33 - Alunos matriculados no programa Reativar, segundo a ilha e concelho, por sexo e ciclo de ensino, rede pública
- Q.II.1.34 - Alunos que concluíram no programa Reativar, segundo a ilha e concelho, por sexo e ciclo de ensino, rede pública
- Q.II.1.35 - Taxa de conclusão no programa Reativar, segundo a ilha e concelho, por sexo e ciclo de ensino, da rede pública
- Q.II.1.36 - Alunos matriculados, segundo a idade, por sexo e ciclo de ensino, inclui todas as modalidades de ensino, rede pública e privada
- Q.II.1.37 - Taxas de escolarização, segundo a idade, por sexo e ciclo de ensino, inclui todas as modalidades de ensino, rede pública e privada
- Q.II.1.38 - Alunos matriculados, por sexo e faixa etária e nível de ensino, rede pública e privada
- Q.II.1.39 - Alunos matriculados, por sexo e faixa etária, distribuição percentual, rede pública e privada

2. Pessoal Docente	93
Q.II.2.1 - Docentes por nível de educação/ensino, sexo, grupo etário e habilitações académicas da RAA, rede pública e rede particular, cooperativa e solidária	
Q.II.2.2 - Docentes segundo o sexo e grupo de recrutamento da RAA, rede pública rede particular, cooperativa e solidária	
Q.II.2.3 - Docentes por município, segundo o nível de ensino ministrado e a natureza institucional do estabelecimento	
3. Pessoal Não Docente	99
Q.II.3.1 - Pessoal Não Docente por natureza do estabelecimento na RAA	
G.II.3.1 - Distribuição percentual do Pessoal Não Docente por habilitações académicas, na RAA	
4. Infraestruturas.....	103
Q.II.4.1 - Tipologia dos estabelecimentos de educação/ensino, por município, segundo o nível de ensino ministrado e a natureza institucional do estabelecimento	
Q.II.4.2 - Estabelecimentos de educação/ensino, segundo a tipologia	
III - Estatísticas da Educação – Desagregação por escola – 2020/2021	107
Educação Pré-Escolar.....	109
Inscrições na rede pública, segundo a idade e o sexo, por escola	
Inscrições na rede privada, segundo a idade e o sexo, por escola	
1.º Ciclo do Ensino Básico – Ensino Regular	123
Matrículas e Aproveitamento na rede pública (ensino regular), segundo o ano e sexo, por escola	
Matrículas e Aproveitamento na rede privada (ensino regular), segundo o ano e sexo, por escola	
2.º Ciclo do Ensino Básico – Ensino Regular	149
Matrículas e Aproveitamento na rede pública (ensino regular), segundo o ano e sexo, por escola	
Matrículas e Aproveitamento na rede privada (ensino regular), segundo o ano e sexo, por escola	
3.º Ciclo do Ensino Básico – Ensino Regular	155
Matrículas e Aproveitamento na rede pública (ensino regular), segundo o ano e sexo, por escola	
Matrículas e Aproveitamento na rede privada (ensino regular), segundo o ano e sexo, por escola	
Ensino Secundário - Ensino Regular	163
Matrículas e Aproveitamento na rede pública (Cursos Científico-Humanísticos), segundo o ano e sexo, por escola	
Matrículas e Aproveitamento na rede privada (Cursos Científico-Humanísticos), segundo o ano e sexo, por escola	

Ensino Artístico Especializado	171
Matrículas e Aproveitamento, segundo o regime, ciclo/nível, por idade e sexo	
Ensino Especializado em Desporto	179
Matrículas e Aproveitamento na modalidade, na rede pública, por escola	
PROFIJ	183
Matrículas e Aproveitamento, segundo o nível, ano e o sexo, por escola	
Ensino Profissional.....	189
Matrículas e Aproveitamento na rede pública, segundo o ano, por escola	
Matrículas e Aproveitamento na rede privada, segundo o ano, por escola	
Programa Oportunidade.....	195
Matrículas e Aproveitamento, por escola e subprograma	
Cursos de Formação Vocacional.....	197
Matrículas e Aproveitamento, segundo o nível, por escola	
Regime Educativo Especial	201
Programas Específicos do Regime Educativo Especial	201
Matrículas na rede pública, nos programas Específicos do Regime Educativo Especial, por escola	
Projeto Curricular Adaptado	211
Matrículas e Aproveitamento na rede pública, em Turmas de Projeto Curricular Adaptado, por escola	
Educação de Adultos	215
Ensino Recorrente	215
Matrículas e Aproveitamento, segundo o ciclo/nível, sexo, por escola	
Programa Reativar	217
Matrículas e Aproveitamento na rede pública e privada, segundo o nível de ensino, por escola	

INTRODUÇÃO

A Secretaria Regional da Educação e dos Assuntos Culturais divulga as estatísticas da educação relativas ao ano letivo de 2020/2021, em colaboração com as instituições de educação e ensino não superior da Região.

Esta publicação “Estatísticas da Educação 2020/2021” tem como principal objetivo disponibilizar informação estatística referente à educação pré-escolar, ao ensino básico e ao ensino secundário, visando promover o conhecimento do sistema educativo regional junto das entidades da administração pública, instituições, empresas, investigadores e sociedade em geral.

Os dados de origem foram obtidos a partir de instrumentos de notação dirigidos aos estabelecimentos de educação e ensino da Região.

As entidades estatísticas reportam-se a crianças e alunos, a recursos humanos e estabelecimentos de educação e ensino.

Para um melhor enquadramento da informação disponibilizada, apresenta-se uma breve descrição do sistema educativo regional, bem como, os conceitos, indicadores e siglas mais relevantes.

No primeiro capítulo é reportada a informação estatística dos últimos 10 anos letivos, sendo os segundo e terceiro capítulos dedicados exclusivamente ao ano letivo de 2020/2021.

A Secretaria Regional da Educação e dos Assuntos Culturais agradece a imprescindível colaboração recebida de todas as Escolas da Região, públicas e privadas, as quais tornaram possível este documento.

A SECRETÁRIA REGIONAL

SOFIA HELENO SANTOS ROQUE RIBEIRO

SISTEMA EDUCATIVO

O sistema Educativo da Região Autónoma dos Açores assegura o direito à educação e à formação por iniciativa e responsabilidade de diferentes entidades públicas e privadas competentes abrangendo a Educação Pré-Escolar, o Ensino Básico (1.º, 2.º e 3.º ciclos) e o Ensino Secundário.

A rede pública é composta por 40 unidades Orgânicas, das quais 17 do Ensino Básico, 8 do Ensino Secundário, 13 do Ensino Básico e Secundário, uma Escola Profissional e um Conservatório Regional.

O Ensino Particular, Cooperativo e Solidário é ministrado nos estabelecimentos de educação e ensino pertencentes às Instituições Particulares de Solidariedade Social (IPSS), nos Colégios Particulares e nas Escolas Profissionais.

A **Educação Pré-Escolar** é definida pela Lei Quadro da Educação Pré-Escolar (Lei n.º 5/97, de 10 de fevereiro) como “(...) *a primeira etapa da educação básica no processo de educação ao longo da vida*”. É de frequência facultativa e destina-se às crianças com idades compreendidas entre os 3 anos e a idade de ingresso no Ensino Básico.

Constituem fundamentos e princípios educativos na educação pré-escolar, o desenvolvimento e a aprendizagem como vertentes indissociáveis no processo de evolução da criança, o reconhecimento da criança como sujeito e agente do processo educativo, a exigência de resposta a todas as crianças e a construção articulada do saber.

A matriz curricular de base da educação pré-escolar integra as áreas de conteúdo de Formação Pessoal e Social, de Expressão e Comunicação e a área de Conhecimento do Mundo.

O **Ensino Básico**, composto por nove anos de escolaridade, é de frequência obrigatória para todas as crianças e jovens a partir dos 6 anos e até ao término da escolaridade obrigatória (18 anos). O Ensino Básico é gratuito e universal e é constituído por três ciclos.

O **1.º Ciclo do Ensino Básico** tem a duração de quatro anos e apresenta um modelo de ensino articulado e globalizante, organizado por áreas curriculares disciplinares (nucleares e de suporte à aprendizagem) a cargo de um único professor, sem prejuízo de Educação Física e Inglês serem assegurados por docente da correspondente área disciplinar, assim

como do desenvolvimento de projetos em coadjuvação, com docentes deste ou de outros ciclos de ensino.

O **2.º Ciclo do Ensino Básico**, com a duração de dois anos, está organizado por disciplinas, agregadas em áreas disciplinares, privilegiando-se as abordagens interdisciplinares potenciadas pela organização bidisciplinar dos grupos de docência desse ciclo. É também obrigatória a aprendizagem de uma língua estrangeira.

O **3.º Ciclo do Ensino Básico** é composto pelos três últimos anos do Ensino Básico e está organizado segundo um plano curricular composto por diferentes disciplinas nucleares, agregadas em áreas disciplinares, privilegiando abordagens interdisciplinares, com iniciação de uma segunda língua estrangeira, de frequência obrigatória. Funciona em regime de um professor por disciplina, podendo haver lugar à existência de parcerias pedagógicas entre duas ou mais disciplinas para o desenvolvimento de projetos interdisciplinares.

Os três ciclos do ensino básico, integram também as componentes de Tecnologias de Informação Comunicação e de Cidadania e Desenvolvimento; esta última, sem prejuízo da sua natureza transversal ou disciplinar, corresponde a um espaço curricular privilegiado para o desenvolvimento da formação pessoal e social e da consciência cívica dos alunos como elementos fundamentais no processo de formação de cidadãos responsáveis, participativos e críticos. São ainda proporcionadas Atividades de Apoio à Aprendizagem, de oferta obrigatória e de frequência facultativa, as quais assentam em metodologias de diferenciação pedagógica, integradas no contexto das medidas de suporte à aprendizagem das várias componentes de currículo.

O Ensino Básico compreende, ainda, cursos de educação e formação, de dupla certificação ou de formação profissionalizante, visando o cumprimento da escolaridade obrigatória e a inserção na vida ativa.

O **Ensino Secundário** é um ciclo de estudos com características próprias, com a duração de 3 anos, com frequência obrigatória para os alunos, até completarem os 18 anos de idade. Têm acesso ao Ensino Secundário todos os alunos titulares do 3.º ciclo do Ensino Básico ou equivalente.

Integra percursos vocacionados para o prosseguimento de estudos (cursos científicos-humanísticos) e outros orientados para o prosseguimento de estudos e para o mercado de trabalho, ou seja, cursos de dupla certificação, tais como: cursos profissionais e cursos

do Programa Formativo de Inserção de Jovens (PROFIJ). Os cursos dos percursos vocacionais predominantemente orientados para o mercado de trabalho conferem uma qualificação profissional de nível IV, para além da habilitação académica equivalente ao 12.º ano.

O **Ensino Artístico Especializado** consiste numa formação destinada a indivíduos que revelam potencialidades para o ingresso e progressão numa via de estudos artísticos aprofundados e profissionalizantes.

Na Região Autónoma dos Açores, o ensino artístico especializado organiza-se por curso de iniciação, curso básico de música ou de dança e cursos secundários de música, dança e canto.

O Curso de Iniciação destina-se a alunos do 1.º Ciclo do Ensino Básico e visa proporcionar aprendizagem da música, canto ou dança e desenvolver a sensibilidade estética, descobrir as potencialidades e capacidades do instrumento ou do corpo, desenvolver a coordenação motora e aprender a comunicar de um modo expressivo.

Os cursos básicos e secundários do ensino artístico especializado incluem ofertas educativas de música, dança e canto, que visam o aprofundamento da educação musical e dos conhecimentos em ciências musicais, propiciando o ensino complementar o domínio avançado da execução dos instrumentos e técnicas vocais. Os cursos básicos destinam-se a alunos dos 2.º e 3.º ciclos do ensino básico.

Os cursos do Ensino Artístico Especializado podem ser frequentados em regime integrado, articulado, supletivo e ainda em regime de cursos livres. O Ensino Artístico é lecionado no Conservatório Regional de Ponta Delgada e em algumas unidades orgânicas que ministram o ensino básico.

O **Ensino Especializado em Desporto** foi criado enquanto experiência de inovação pedagógica ao abrigo do Decreto Legislativo Regional n.º 7/2006/A, de 10 de março. Atualmente, é regulamentado pela Portaria n.º 14/2020, de 10 de fevereiro, fruto da parceria entre a Direção Regional da Educação e a Direção Regional do Desporto.

Os cursos do Ensino Especializado em Desporto desenvolvem-se em escolas dos 2.º e 3.º ciclos do Ensino Básico e destinam-se aos jovens destes ciclos de ensino que frequentam o Ensino Básico regular e pretendam aprofundar conhecimentos e desenvolver competências na área do desporto, e especialização numa modalidade desportiva.

A conclusão com aproveitamento das componentes curriculares do ensino regular e da componente de formação vocacional do Ensino Especializado em Desporto no nível avançado, no final do 9.º ano de escolaridade, dá lugar à emissão de certificado de conclusão do Ensino Especializado em Desporto.

O **Programa Formativo de Inserção de Jovens (PROFIJ)**, criado pela Resolução n.º 216/97, de 13 de novembro, sendo atualmente regulamentado pela Portaria n.º 52/2016, de 16 de junho, alterada pela Portaria n.º 86/2018, de 12 de julho, e pela Portaria n.º 107/2018, de 31 de agosto, é uma modalidade de ensino que visa a qualificação de jovens e a sua inserção no mercado de trabalho e que se destina a jovens com idades compreendidas entre os 14 e os 18 anos, para o Ensino Básico, e até aos 22 anos, para o Ensino Secundário. Apresenta um conjunto de cursos de carácter profissional, proporcionando uma diversificação curricular e combatendo o insucesso educativo. Tem por referenciais de formação, na componente de formação sociocultural e científica, os conteúdos programáticos estabelecidos para os cursos de educação e formação de jovens e cursos de aprendizagem, consoante se trate de formação de nível II ou IV, e os referenciais de competências e formação que integram o Catálogo Nacional de Qualificações (CNQ), no que se refere às componentes de formação tecnológica.

Os cursos do PROFIJ conferem uma dupla certificação, habilitação académica equivalente ao 3.º ciclo do ensino básico ou ao ensino secundário, e um nível de qualificação II ou IV, respetivamente. Estes cursos são ministrados exclusivamente em estabelecimentos do ensino público.

O **Ensino Profissional** é uma modalidade de ensino que visa, essencialmente, o desenvolvimento da formação profissional qualificante dos jovens. Atendendo ao facto de que estes cursos dedicam grande parte da sua carga horária à formação técnica, tecnológica e prática, permitem desenvolver competências específicas para o exercício de uma profissão. Deste modo, procura-se que os cursos lecionados em cada escola estejam relacionados com as características e necessidades da Região em que ela se insere. Esta modalidade de ensino rege-se pelo instituído no Decreto-Lei n.º 55/2018, de 6 de julho, e na Portaria n.º 235-A/2018, de 23 de agosto.

Os cursos do Ensino Profissional destinam-se aos alunos que, tendo concluído o 9.º ano de escolaridade, pretendam obter uma qualificação profissional de nível IV que possibilite o ingresso no mercado de trabalho, a par de uma habilitação académica que permita a candidatura ao ensino superior. Têm uma duração de três anos.

O **Programa Oportunidade**, reformulado pela Portaria n.º 60/2013, de 1 de agosto, constitui-se como um programa específico de recuperação da escolaridade, tendo como princípio a recuperação do aluno e a respetiva reintegração no currículo do ensino regular. O Programa Oportunidade é constituído por quatro subprogramas: Oportunidade I, Oportunidade II, Oportunidade III e Oportunidade Profissionalizante. Visa contribuir para o aumento do sucesso educativo dos alunos, através da melhoria da aquisição de conhecimentos e competências e o desenvolvimento de atitudes e valores consagrados nos currículos em vigor e prevenir situações de insucesso escolar repetido e/ou abandono escolar precoce.

Os **Cursos de Formação Vocacional** foram criados pelo Despacho Normativo n.º 12/2014 de 5 de maio, em regime de experiência pedagógica, o qual estabelece a estrutura curricular, os termos e as normas de organização.

Os cursos de formação vocacional enquadram-se no âmbito das experiências de inovação pedagógica e assumem-se como uma medida de exceção e remediação a implementar quando os demais programas de recuperação da escolaridade falhem, sendo, por isso, e preferencialmente, direcionados para os alunos em situação de risco de incumprimento da escolaridade, originada por forte absentismo escolar, desmotivação ou dificuldades de integração na comunidade educativa, provenientes do Programa Oportunidade, com frequência do ano suplementar e não reintegrados no ensino regular por falta de aproveitamento escolar.

Destinam-se a alunos com 14 ou mais anos de idade e têm como objetivo assegurar a conclusão dos 2.º e 3.º ciclos do ensino básico e o prosseguimento de estudos no ensino secundário.

A Educação Especial, visa a inclusão social e a promoção da igualdade de oportunidades de crianças e jovens com necessidades educativas especiais, mediante a adequação dos processos de ensino e aprendizagem.

Os **Programas Específicos do Regime Educativo Especial** assentam numa perspetiva curricular funcional, substituindo as competências definidas para cada ciclo ou nível de educação e ensino e tem como objetivo promover a autonomia, facilitar o desenvolvimento de competências pessoais e sociais e, quando possível, a aquisição de competências escolares, de orientação vocacional ou de formação profissionalizante, orientadas para o exercício de uma atividade profissional, cujas necessidades educativas especiais não permitam a inclusão no currículo educativo comum.

Tipologia e estrutura organizativa:

- a) Programa Socioeducativo (EPE ou 1.ºCEB; entre 3 e 11 anos de idade)
- b) Programa Despiste e Orientação Vocacional; (1.º CEB - alunos a partir dos 11 anos de idade)
- c) Programa Pré-Profissionalização; (conclusão do 2.º Ciclo do Ensino Básico)
- d) Programa de Formação Profissionalizante; (conclusão do 3.º Ciclo do Ensino Básico, com possibilidade de obtenção de uma qualificação profissional de Nível II)
- e) Programa Ocupacional (ensino definido dos 6 aos 16/18 anos)

O **Projeto Curricular Adaptado**, é uma oferta específica de natureza complementar a outras existentes tendo em vista a inclusão social dos alunos com necessidades educativas especiais semelhantes, de acordo com os projetos educativos individuais, aprovados e adaptados às necessidades específicas destes alunos, nos termos que estiverem regulamentados para a modalidade e nível de ensino.

A elaboração e aplicação de um projeto curricular adaptado rege-se pelo estabelecido no regulamento aplicável à modalidade e não pode pôr em causa as orientações curriculares, aprendizagens e competências definidas para o correspondente nível ou ciclo de ensino.

A frequência de uma turma com projeto curricular adaptado não impede a transição dos alunos para uma turma do regime educativo comum no ano, ciclo ou nível de ensino subsequente.

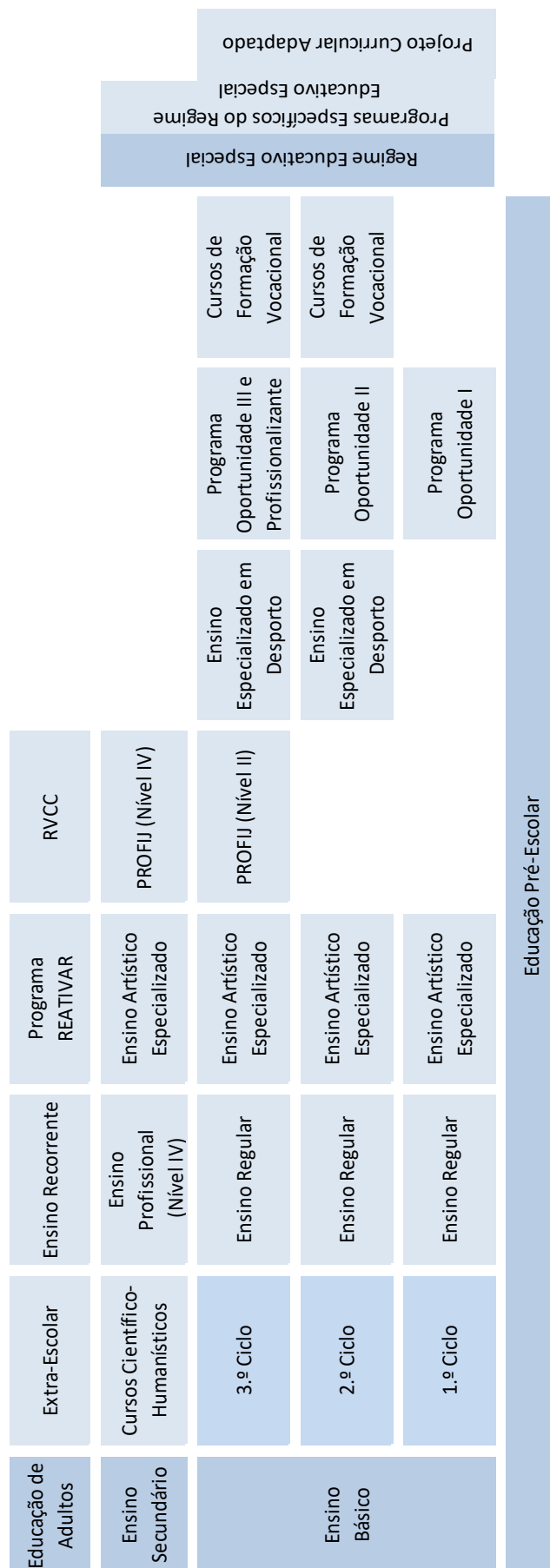
Educação e Formação de Adultos

O **Ensino Recorrente** é uma modalidade especial de educação escolar, destinada especificamente aos indivíduos que já não se encontram na idade prevista para frequência do Ensino Básico e/ou do Ensino Secundário. O Ensino Recorrente permite, através da frequência pela via presencial ou mediatizada, a conclusão da escolaridade básica ou secundária e a aquisição de competências e conhecimentos essenciais para o desenvolvimento pessoal e profissional, em qualquer etapa da vida e de acordo com a disponibilidade própria, em qualquer momento do ano letivo. A sua oferta por parte das unidades orgânicas só é autorizada quando esteja assegurado o número mínimo de alunos para a lecionação de qualquer disciplina e bloco.

Destina-se a indivíduos que ultrapassaram o limite etário da escolaridade obrigatória. Este ensino confere aos alunos a certificação académica do ensino regular. A metodologia deste ensino tem em linha de conta a faixa etária dos alunos, apresentando planos e métodos de estudos diferentes dos utilizados no ensino regular.

O **Programa REATIVAR** foi criado pela Portaria n.º 82/2003, de 16 de outubro, alterada pela Portaria n.º 107/2009, de 28 de dezembro, passando a regulamentar juntamente com o Despacho Normativo n.º 37/2010, de 2 de junho. Atualmente, é um programa que visa qualificar adultos ou jovens com mais de 16 anos, em rotura com o sistema educativo comum, e desenvolve-se, preferencialmente, segundo percursos de dupla certificação, isto é, conferindo uma certificação profissional relativa a uma formação de nível I, II ou III, associada a uma progressão escolar, com equivalência ao 2.º e ao 3.º Ciclos do Ensino Básico ou ao Ensino Secundário. Introduce ainda, na RAA, percursos formativos de nível secundário de educação e nível III de formação, designados S3 – Tipo A, S3 – Tipo B e S3 – Tipo C, destinados à promoção de uma escolarização de segunda oportunidade, em contextos não formais de educação de adultos e estruturados em conformidade com os correspondentes cursos de Educação e Formação de Adultos. Para além da dupla certificação, este programa permite, também, apenas a certificação escolar (os 1.º, 2.º, 3.º ciclos do Ensino Básico e o Ensino Secundário) e/ou apenas a certificação de formação profissional.

Organograma do Sistema Educativo da RAA



Glossário

Abandono Escolar	Abandono do sistema de educação e formação antes da conclusão da escolaridade obrigatória e dentro dos limites etários previstos na lei.
Aluno	Indivíduo que, após um ato de registo administrativo, participa em percursos de educação e formação no âmbito da educação formal.
Aluno Matriculado	vide Aluno
Ano de Escolaridade	Ano de estudos completo legalmente instituído e que corresponde a cada um dos 12 anos da escolaridade obrigatória.
Ano Escolar	Período compreendido entre o dia 1 de setembro de um ano civil e o dia 31 de agosto do ano civil seguinte.
Ano Letivo	Período do ano escolar que corresponde a um mínimo de 180 dias efetivos no ensino básico e no ensino secundário.
Aproveitamento	Resultado do processo de avaliação das aprendizagens do aluno e do formando.
Ciclo de Estudos	Etapa de ensino definida na estrutura do sistema de educação e formação com determinado tempo de duração normal e identidade própria a nível de objetivos, finalidades, organização curricular, tipo de docência e programas.
Conclusão	Situação que ocorre em consequência do aproveitamento com êxito do aluno ou formando na finalização de um nível de ensino, ciclo de estudos, ou curso, de uma unidade de formação, unidade de formação de curta duração, unidade de competência ou componente de formação.
Curso Artístico Especializado	Curso do ensino artístico especializado orientado para o prosseguimento de estudos e/ou para a inserção no mercado de trabalho, consoante a área artística. Compreende três regimes de frequência distintos: regime integrado, regime articulado e regime supletivo. No ensino básico, os cursos nas áreas da Dança e da Música conferem o nível 2 do Quadro Nacional de Qualificações; no ensino secundário, os cursos nas áreas da Dança, Artes Visuais e Audiovisuais conferem o nível 4 do Quadro Nacional de Qualificações; os cursos na área da Música conferem o nível 3 do Quadro Nacional de Qualificações.
Curso Profissional	Curso do ensino profissional que tem duração normal de 3 anos. Destina-se a jovens e confere dupla certificação: conclusão do ensino secundário e nível 4 do Quadro Nacional de Qualificações.

Desistência	Situação que ocorre em consequência do abandono temporário de aluno ou formandos da frequência das atividades letivas de um curso, de um período de formação ou de uma ou mais disciplinas no decurso de um ano letivo. Inclui-se o abandono, a anulação da matrícula e a exclusão por excesso de faltas.
Ensino Artístico Especializado	Ensino que proporciona uma formação especializada dirigida a indivíduos que revela comprovadas aptidões ou talentos para ingresso e progressão numa via de estudos artísticos, permitindo a conclusão dos ensinos básico e/ou secundário. Contempla as áreas de Dança, Música, Artes Visuais e Audiovisuais.
Ensino Básico	Nível de ensino que visa assegurar aprendizagens num nível elementar ou intermédio de complexidade, permitindo o prosseguimento de estudos ou o ingresso no mercado de trabalho. Dura nove anos, compreende três ciclos de estudos sequenciais (o 1º ciclo de quatro anos, o 2º ciclo de dois anos e o 3º ciclo de três anos) e confere um diploma.
Ensino Privado	Ensino promovido, controlado e gerido por uma entidade privada, com tutela pedagógica e científica do Estado.
Ensino Profissional	Ensino que tem por objetivo imediato a preparação científica e técnica para o exercício de uma profissão, privilegiando a qualificação inicial para a entrada no mercado de trabalho e permitindo o prosseguimento de estudos.
Ensino Público	Ensino cujo funcionamento e gestão é da responsabilidade exclusiva do Estado, das regiões autónomas, das autarquias locais ou de outras pessoas de direito público.
Ensino Recorrente	Ensino que se destina a alunos com idade superior a 18 anos e visa a conclusão do ensino básico ou do ensino secundário a quem não os completou ou deles não usufruiu em idade definida na legislação em vigor.
Ensino Regular	Ensino estruturado em ciclos de estudo e anos de escolaridade que visa a conclusão do ensino básico e/ou do ensino secundário e que se destina ao prosseguimento de estudos dos alunos que frequentam o sistema de educação e formação dentro dos limites etários previstos na lei.
Ensino Secundário	Nível de ensino que sucede ao ensino básico, caracteriza-se por maior diversidade e complexidade da oferta de educação e formação e visa aprofundamento de aprendizagens para o prosseguimento de estudos ou o ingresso no mercado de trabalho. Corresponde a um ciclo de estudos de três anos de escolaridade (10º, 11º e 12º) e confere um diploma.

Escola Básica	Estabelecimento de ensino não superior onde é ministrado o ensino básico e, por vezes, a educação pré-escolar.
Jardim de Infância	Estabelecimento onde é exclusivamente ministrada a educação pré-escolar.
Matrícula	Ato de registo formal e obrigatório para a frequência de um estabelecimento de ensino, público ou privado.
Regime Articulado	Regime de frequência de um curso artístico especializado segundo o qual a lecionação das disciplinas da área artística é assegurada por uma escola artística e as restantes disciplinas por outra escola básica e/ou secundária.
Regime Integrado	Regime de frequência de um curso artístico especializado segundo o qual o aluno frequenta todas as disciplinas desse curso na mesma escola básica e/ou secundária.
Regime Supletivo	Regime de frequência de um curso artístico especializado de música, segundo o qual o aluno frequenta exclusivamente as disciplinas da área artística desse curso, independentemente de estar a frequentar outro curso, das suas habilitações académicas ou de atividades profissionais.
Retenção	Situação que ocorre em consequência do aproveitamento sem êxito do aluno pelo não cumprimento dos requisitos previstos na legislação em vigor para a frequência no ano de escolaridade seguinte àquele em que se encontra.
Transição	Situação que ocorre em consequência do aproveitamento com êxito do aluno ou do formando pelo cumprimento dos requisitos previstos na legislação em vigor para a frequência no ano de escolaridade ou no período de formação seguinte àquele em que se encontra.

Indicadores

Taxa de escolarização por idade

Relação percentual entre o número de alunos matriculados e a população residente, em cada uma das idades.

Taxa de feminilidade

Relação percentual entre a população do sexo feminino e a população total.

Taxa real de escolarização

Relação percentual entre o número de alunos matriculados num determinado ciclo de estudos, em idade normal de frequência desse ciclo de estudos, e a população residente dos mesmos níveis etários.

Taxa de retenção e desistência

Relação percentual entre o número de alunos que não podem transitar para o ano de escolaridade seguinte e o número de alunos matriculados, nesse ano letivo.

Taxa de transição/conclusão

Relação percentual entre o número de alunos que, no final de um ano letivo, obtêm aproveitamento (podendo transitar para o ano de escolaridade seguinte) e o número de alunos matriculados, nesse ano letivo.

A designação “taxa de conclusão” refere-se ao aproveitamento no último ano de um nível de ensino, ou seja, no 9.º e no 12.º ano.

Siglas e Abreviaturas

Ilhas da Região:

SMA	Santa Maria
SMG	São Miguel
TER.....	Terceira
GRA.....	Graciosa
SJO	São Jorge
PIC.....	Pico
FAI.....	Faial
FLO.....	Flores
COR.....	Corvo
RAA	Região Autónoma dos Açores

Tipologia dos estabelecimentos de ensino:

Jl	Jardim de Infância
EB1.....	Escola Básica com 1.º Ciclo do Ensino Básico
EB1/Jl	Escola Básica com 1.º Ciclo do Ensino Básico e Educação Pré-Escolar
EB2,3	Escola Básica com 2.º e 3.º Ciclos do Ensino Básico
EB3/S	Escola Básica com 3.º Ciclo do Ensino Básico e Ensino Secundário
EB2,3/S	Escola Básica com 2.º e 3.º Ciclos do Ensino Básico e Ensino Secundário
EB1,2,3/Jl/S/EA.....	Escola Básica com 1.º, 2.º e 3.º Ciclos do Ensino Básico, Educação Pré-Escolar, Ensino Secundário e Ensino Artístico
ES	Escola Secundária
EP	Escola Profissional
CSV.....	Conservatório

Tipologia dos agrupamentos escolares:

EBI.....	Escola Básica Integrada (Agrupamento de Escolas com Educação Pré-Escolar e 1.º, 2.º e 3.º Ciclos do Ensino Básico)
EBS.....	Escola Básica Integrada com Ensino Secundário

Níveis de ensino regular:

EPE.....	Educação Pré-Escolar
EB.....	Ensino Básico (1.º, 2.º e 3.º Ciclos)
ES	Ensino Secundário (10.º, 11.º e 12.º anos de escolaridade)
CCH	Cursos Científico-Humanísticos (Ensino Secundário)

Níveis de qualificação:

Nível II.....	Equivalente ao 3.º Ciclo do Ensino Básico
Nível IV.....	Equivalente ao Ensino Secundário

Outras:

M.....	Masculino
F	Feminino

I - ESTATÍSTICAS DA EDUCAÇÃO

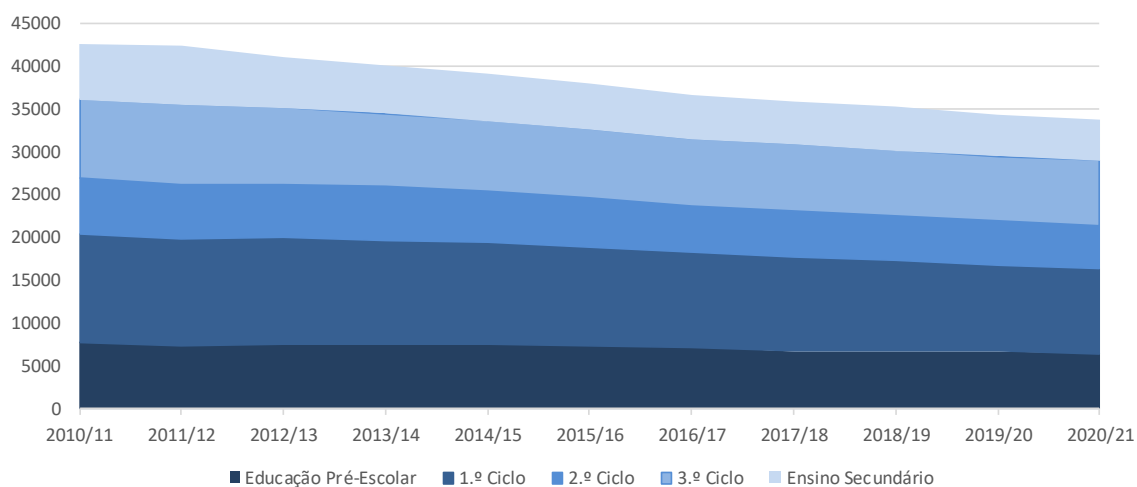
2010/2011 a 2020/2021

1. Alunos

Q.I.1.1 - Alunos matriculados por nível de educação/ensino, ensino regular, rede pública e privada

Ano letivo		Nível de educação/ensino										
		2010/11	2011/12	2012/13	2013/14	2014/15	2015/16	2016/17	2017/18	2018/19	2019/20	2020/21
Total		42699	42371	41161	40206	39135	38036	36714	35836	35329	34444	33803
Educação Pré-Escolar		7758	7415	7564	7600	7539	7341	7166	6712	6706	6670	6439
Ensino básico	Total	28391	28131	27585	26908	26140	25360	24320	24191	23445	22850	22536
	1.º Ciclo	12591	12386	12456	12067	11811	11477	11089	11005	10571	10169	9927
	2.º Ciclo	6579	6449	6190	6228	6053	5737	5402	5329	5253	5105	5014
	3.º Ciclo	9221	9296	8939	8613	8276	8146	7829	7857	7621	7576	7595
Ensino Secundário		6550	6825	6012	5698	5456	5335	5228	4933	5178	4924	4828

G.I.1.1 - Alunos matriculados por nível de educação/ensino, ensino regular, rede pública e privada

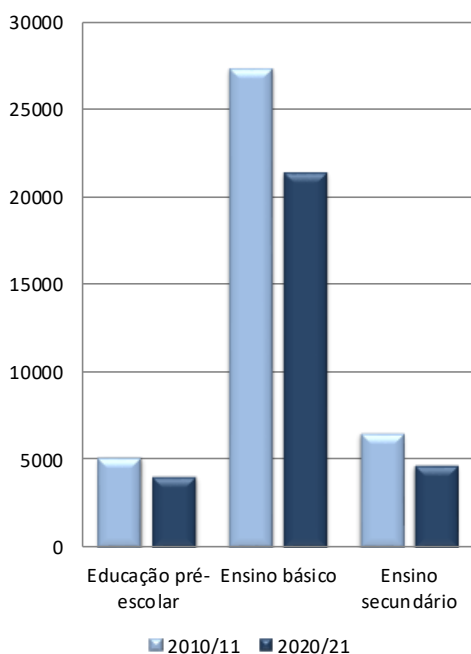


Q.I.1.2 - Alunos matriculados por nível de educação/ensino e natureza do estabelecimento, ensino regular

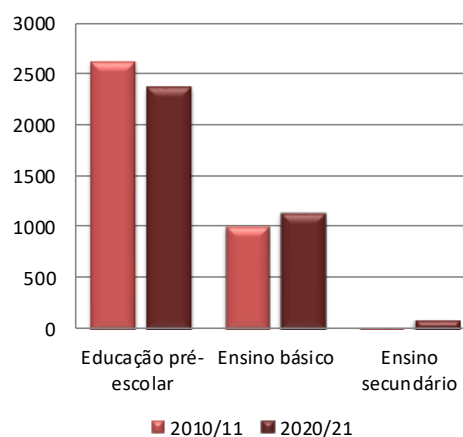
Ano letivo		2010/11	2011/12	2012/13	2013/14	2014/15	2015/16	2016/17	2017/18	2018/19	2019/20	2020/21
		Nível de educação/ensino										
Total	Ensino público	39030	38810	37535	36426	35430	34362	32911	32143	31575	30632	30191
	Ensino privado	3669	3561	3626	3780	3705	3674	3803	3693	3754	3812	3612
Educação pré-escolar	Ensino público	5129	4991	4996	4988	5067	4926	4619	4258	4194	4133	4061
	Ensino privado	2629	2424	2568	2612	2472	2415	2547	2454	2512	2537	2378
Ensino básico	Ensino público	27377	27032	26557	25768	24960	24205	23153	23068	22317	21678	21400
	Ensino privado	1014	1099	1028	1140	1180	1155	1167	1123	1128	1172	1136
Ensino secundário	Ensino público	6524	6787	5982	5670	5403	5231	5139	4817	5064	4821	4730
	Ensino privado	26	38	30	28	53	104	89	116	114	103	98

G.I.1.2 - Alunos matriculados, por nível de educação/ensino e natureza do estabelecimento, ensino regular

Ensino público



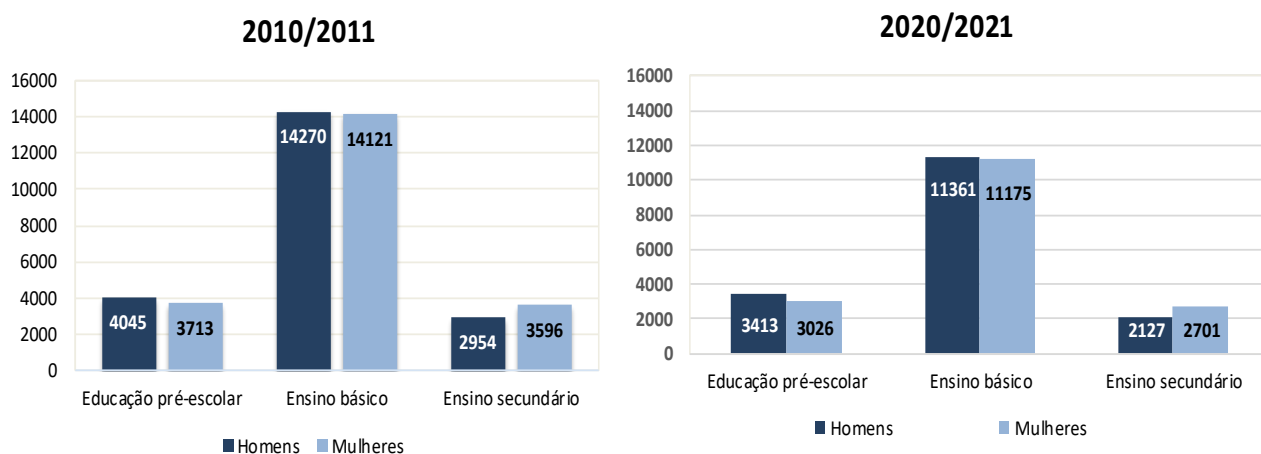
Ensino privado



Q.I.1.3 - Alunos matriculados por nível de educação/ensino e sexo, ensino regular, rede pública e privada

Nível de educação/ensino		Ano letivo										
		2010/11	2011/12	2012/13	2013/14	2014/15	2015/16	2016/17	2017/18	2018/19	2019/20	2020/21
Total	Homens	21269	21100	20365	19969	19373	18955	18266	17916	17562	17132	16901
	Mulheres	21430	21271	20796	20237	19762	19081	18448	17920	17767	17312	16902
Educação pré-escolar	Homens	4045	3858	3890	3950	3894	3831	3760	3483	3486	3463	3413
	Mulheres	3713	3557	3674	3650	3645	3510	3406	3229	3220	3207	3026
Ensino básico	Homens	14270	14237	13936	13567	13205	12792	12225	12278	11835	11540	11361
	Mulheres	14121	13894	13649	13341	12935	12568	12095	11913	11610	11310	11175
Ensino secundário	Homens	2954	3005	2539	2452	2274	2332	2281	2155	2241	2129	2127
	Mulheres	3596	3820	3473	3246	3182	3003	2947	2778	2937	2795	2701

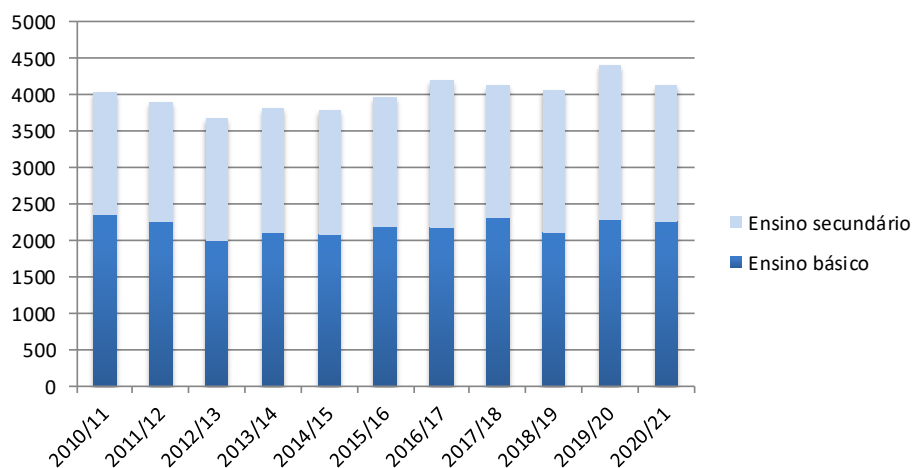
G.I.1.3 - Alunos matriculados, por nível de educação/ensino e sexo, ensino regular, rede pública e privada



Q.I.1.4 - Alunos que concluíram os ensinos básico e secundário, ensino regular e profissional, rede pública e privada

Nível Ensino \ Ano Letivo	2010/11	2011/12	2012/13	2013/14	2014/15	2015/16	2016/17	2017/18	2018/19	2019/20	2020/21
	Ensino básico	2355	2261	1988	2095	2079	2187	2158	2304	2110	2281
Ensino secundário	1681	1649	1679	1719	1715	1793	2036	1836	1948	2115	1884

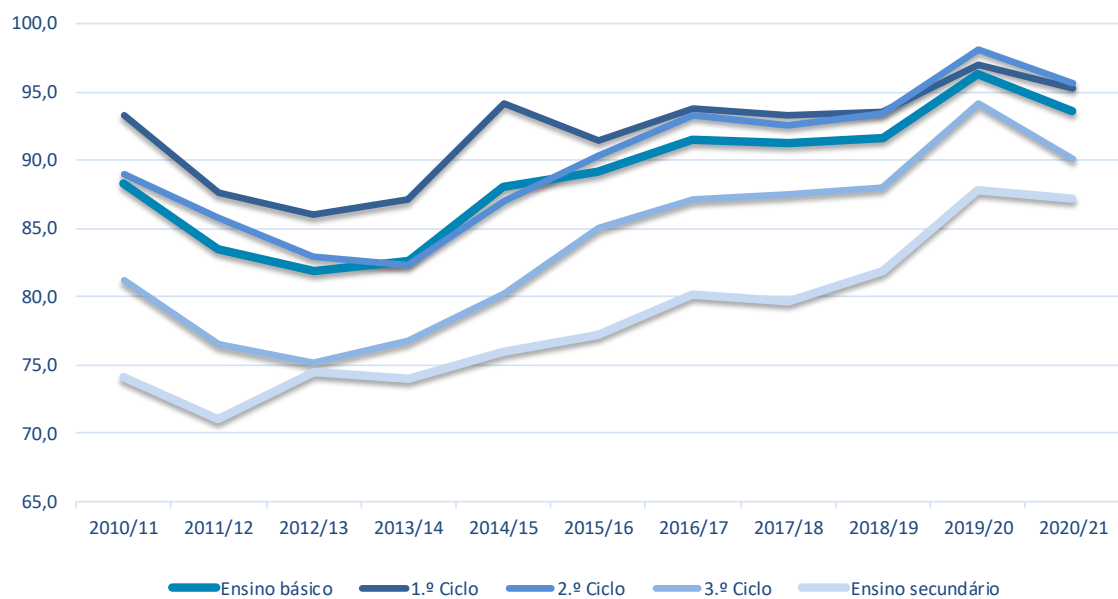
G.I.1.4 - Alunos que concluíram os ensinos básico e secundário, ensino regular e profissional, rede pública e privada



Q.I.1.5 - Taxa de transição/conclusão (%) nos ensinos básico e secundário, ensino regular e profissional, por nível de ensino e ciclo , rede pública e privada

Ano letivo \ Nível de ensino	2010/11	2011/12	2012/13	2013/14	2014/15	2015/16	2016/17	2017/18	2018/19	2019/20	2020/21
Ensino básico	88,3	83,5	81,8	82,7	88,1	89,2	91,5	91,3	91,7	96,3	93,6
1.º Ciclo	93,3	87,6	86,1	87,1	94,2	91,5	93,8	93,3	93,5	97,0	95,3
2.º Ciclo	89,0	85,8	83,0	82,4	87,0	90,4	93,4	92,6	93,4	98,1	95,6
3.º Ciclo	81,2	76,6	75,1	76,8	80,2	85,1	87,1	87,5	88,0	94,2	90,1
Ensino secundário	74,1	71,1	74,5	74,0	75,9	77,1	80,2	79,7	81,9	87,8	87,2

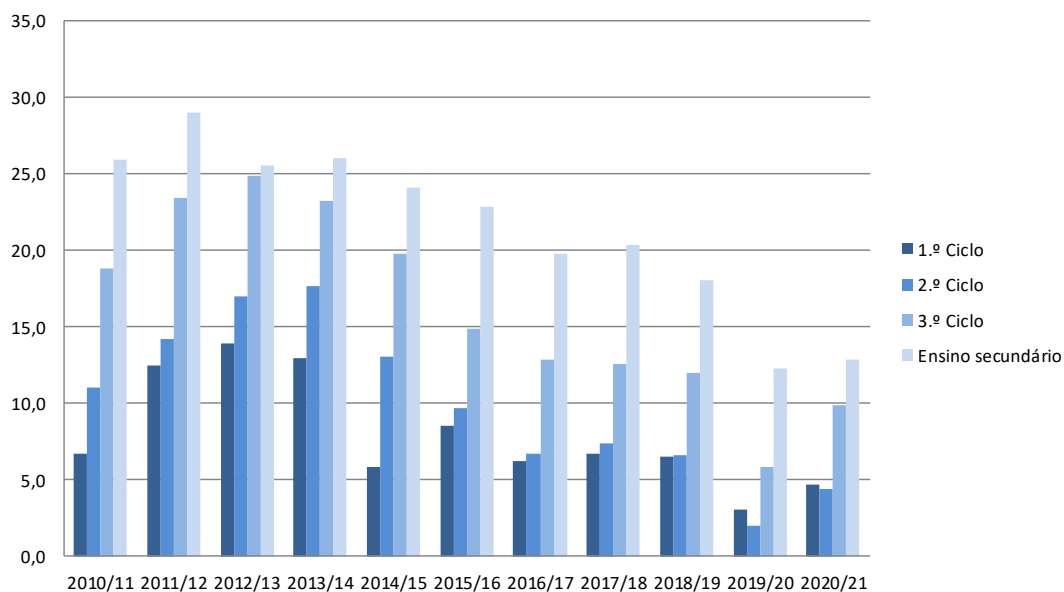
G.I.1.5 - Taxa de transição/conclusão (%), por nível de ensino e ciclo, ensino regular e ensino profissional, rede pública e privada



Q.I.1.6 - Taxa de retenção e desistência (%) nos ensinos básico e secundário, ensino regular e ensino profissional, por nível de ensino e ciclo, rede pública e privada

Ano letivo / Nível de ensino	2010/11	2011/12	2012/13	2013/14	2014/15	2015/16	2016/17	2017/18	2018/19	2019/20	2020/21
Ensino básico	11,7	16,5	18,2	17,3	11,9	10,8	8,5	8,7	8,3	3,7	6,4
1.º Ciclo	6,7	12,4	13,9	12,9	5,8	8,5	6,2	6,7	6,5	3,0	4,7
2.º Ciclo	11,0	14,2	17,0	17,6	13,0	9,6	6,6	7,4	6,6	1,9	4,4
3.º Ciclo	18,8	23,4	24,9	23,2	19,8	14,9	12,9	12,5	12,0	5,8	9,9
Ensino secundário	25,9	29,0	25,5	26,0	24,1	22,9	19,8	20,3	18,1	12,2	12,8

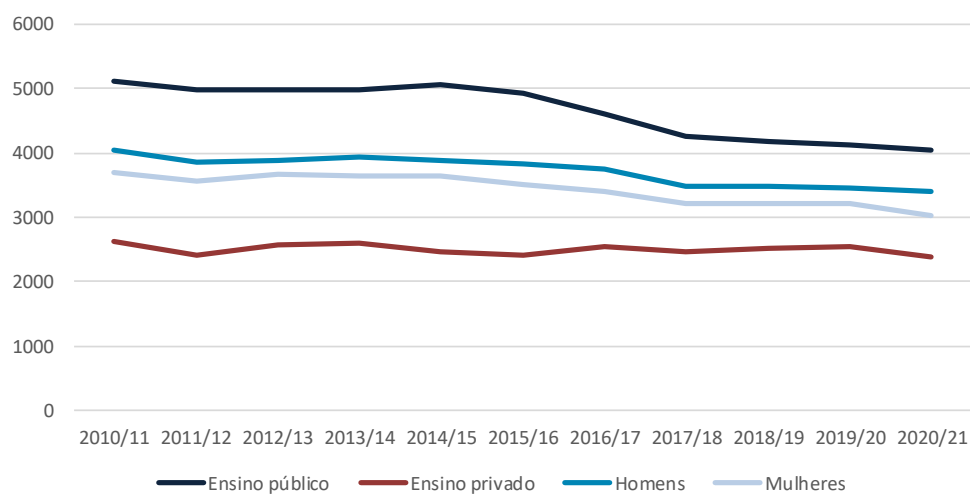
G.I.1.6 - Taxa de retenção e desistência (%) nos ensinos básico e secundário, ensino regular e ensino profissional, por nível de ensino e ciclo, rede pública e privada



Q.I.1.7 - Crianças inscritas na educação pré-escolar, por natureza do estabelecimento e sexo

Natureza e sexo		Ano letivo										
		2010/11	2011/12	2012/13	2013/14	2014/15	2015/16	2016/17	2017/18	2018/19	2019/20	2020/21
Total		7758	7415	7564	7600	7539	7341	7166	6712	6706	6670	6439
Natureza	Ensino público	5129	4991	4996	4988	5067	4926	4619	4258	4194	4133	4061
	Ensino privado	2629	2424	2568	2612	2472	2415	2547	2454	2512	2537	2378
Sexo	Homens	4045	3858	3890	3950	3894	3831	3760	3483	3486	3463	3413
	Mulheres	3713	3557	3674	3650	3645	3510	3406	3229	3220	3207	3026

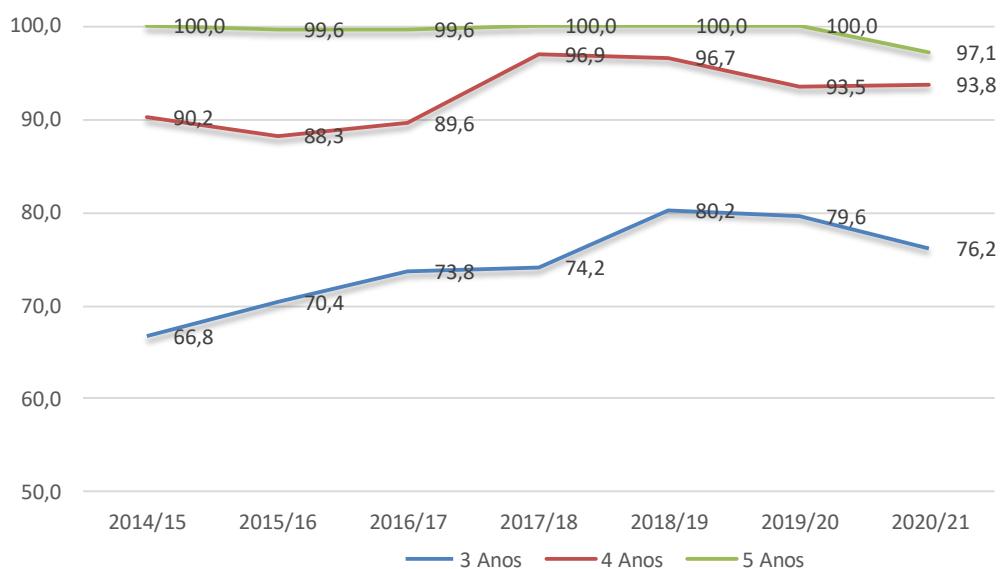
G.I.1.7 - Crianças inscritas na educação pré-escolar, por natureza do estabelecimento e sexo



Q.I.1.8 - Crianças inscritas na educação pré-escolar, por idade, rede pública e privada

Ano letivo / Idade	2010/11	2011/12	2012/13	2013/14	2014/15	2015/16	2016/17	2017/18	2018/19	2019/20	2020/21
Total	7758	7415	7564	7600	7539	7341	7166	6712	6706	6670	6439
3 Anos	1822	1798	1842	1790	1824	1741	1724	1708	1795	1769	1677
4 Anos	2476	2482	2495	2441	2481	2403	2216	2254	2042	2081	2106
5 Anos	2908	2641	2767	2757	2703	2671	2712	2444	2477	2255	2179
>= 6 Anos	552	494	460	612	531	526	514	306	392	565	477

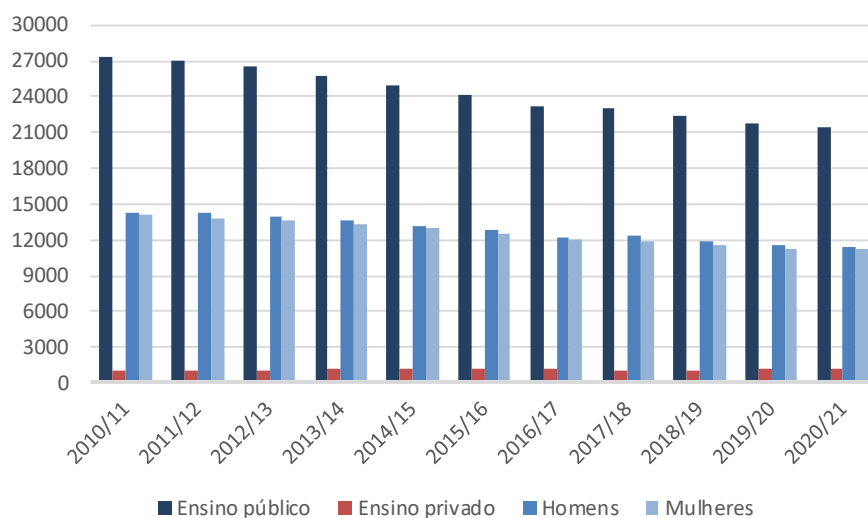
G.I.1.8 - Taxa de pré-escolarização, por idade, rede pública e privada



Q.I.1.9 - Alunos matriculados no ensino básico, ensino regular, por natureza do estabelecimento e sexo

Natureza e sexo		Ano letivo										
		2010/11	2011/12	2012/13	2013/14	2014/15	2015/16	2016/17	2017/18	2018/19	2019/20	2020/21
Total		28391	28131	27585	26908	26140	25360	24320	24191	23445	22850	22536
Natureza	Ensino público	27377	27032	26557	25768	24960	24205	23153	23068	22317	21678	21400
	Ensino privado	1014	1099	1028	1140	1180	1155	1167	1123	1128	1172	1136
Sexo	Homens	14270	14336	13936	13567	13205	12792	12225	12278	11835	11540	11361
	Mulheres	14121	13795	13649	13341	12935	12568	12095	11913	11610	11310	11175

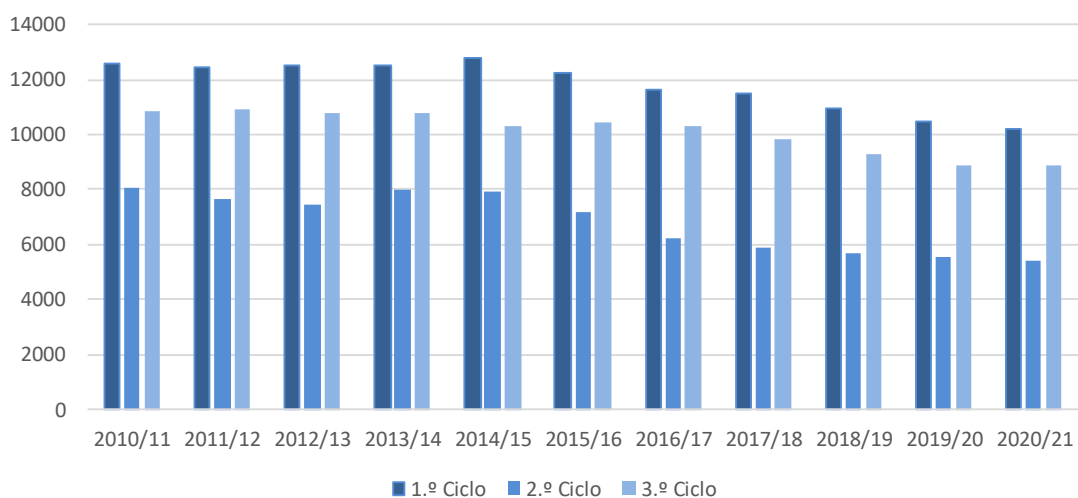
G.I.1.9 - Alunos matriculados no ensino básico, ensino regular, por natureza do estabelecimento e sexo



Q.I.1.10 - Alunos matriculados no ensino básico, por ciclo de estudo e modalidade de ensino, rede pública e privada

Ciclo e modalidade	Ano letivo	2010/11	2011/12	2012/13	2013/14	2014/15	2015/16	2016/17	2017/18	2018/19	2019/20	2020/21
Total		31513	30997	30716	31342	31047	29891	28199	27222	25889	24925	24500
1.º Ciclo do ensino básico		12609	12432	12488	12523	12812	12269	11657	11463	10927	10506	10201
Regular		12591	12386	12456	12067	11811	11477	11089	11005	10571	10169	9927
Projeto Curricular Adaptado						262	355	329	292	260	240	176
Programa Oportunidade						212	191	137	103	61	64	34
Recorrente		18	46	32	21	22	19	25				
Programa Reativar							9	15	14	12	15	39
RVCC					435	505	218	62	49	23	18	25
2.º Ciclo do ensino básico		8038	7677	7474	8020	7897	7193	6258	5912	5684	5573	5425
Regular		6579	6449	6190	6228	6053	5737	5402	5329	5253	5105	5014
PROFIJ		29										
Programa Oportunidade		1416	1228	1269	797	431	223	157	44	47	54	27
Cursos de Formação Vocacional						177	199	78	61	17	57	35
Projeto Curricular Adaptado						164	120	244	278	266	250	186
Recorrente		14		15	13	20	16	17	13	11		
Programa Reativar							17	15	11	12	25	34
RVCC					982	1052	881	345	176	78	82	129
3.º Ciclo do ensino básico		10866	10888	10754	10799	10338	10429	10284	9847	9278	8846	8874
Regular		9221	9296	8939	8613	8276	8146	7829	7857	7621	7576	7595
PROFIJ		879	729	556	887	973	1111	903	706	638	534	409
Programa Oportunidade		670	818	1229	1030	574	247	190	67	30	60	30
Cursos de Formação Vocacional						100	215	336	271	272	255	179
Projeto Curricular Adaptado						65	93	134	196	206	244	224
Recorrente		96	45	30	13	17	21	21	20	18	6	7
Programa Reativar							295	363	181	91	100	27
RVCC					256	333	301	508	549	402	71	403

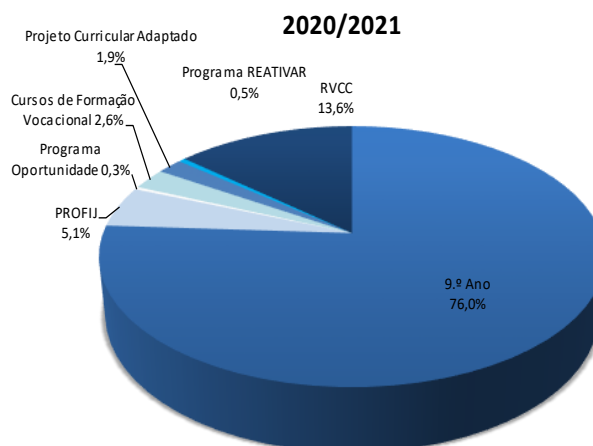
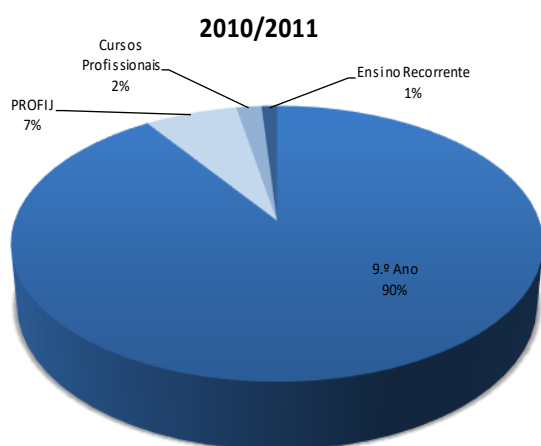
G.I.1.10 - Alunos matriculados no ensino básico, por ciclo de estudo, rede pública e privada



Q.I.1.11 - Alunos que concluíram o ensino básico, por modalidade de ensino, rede pública e privada

Modalidade de ensino	Ano letivo										
	2010/11	2011/12	2012/13	2013/14	2014/15	2015/16	2016/17	2017/18	2018/19	2019/20	2020/2021
Total	2698	2659	2347	2761	2961	3110	3599	3424	3014	2760	2970
9.º Ano	2309	2261	1993	2095	2119	2187	2158	2304	2110	2115	2256
PROFIJ	169	189	106	109	352	371	358	259	289	237	151
Cursos Profissionais	46										
Programa Oportunidade	146	199	246	299	137	51	34	31	1	14	10
Cursos de Formação Vocacional					10	81	336	128	89	85	78
Projeto Curricular Adaptado					8	19	37	36	47	67	57
Ensino Recorrente	28	10	2	2	2	1		1			
Programa Reativar						99	168	116	76	71	15
RVCC				256	333	301	508	549	402	171	403

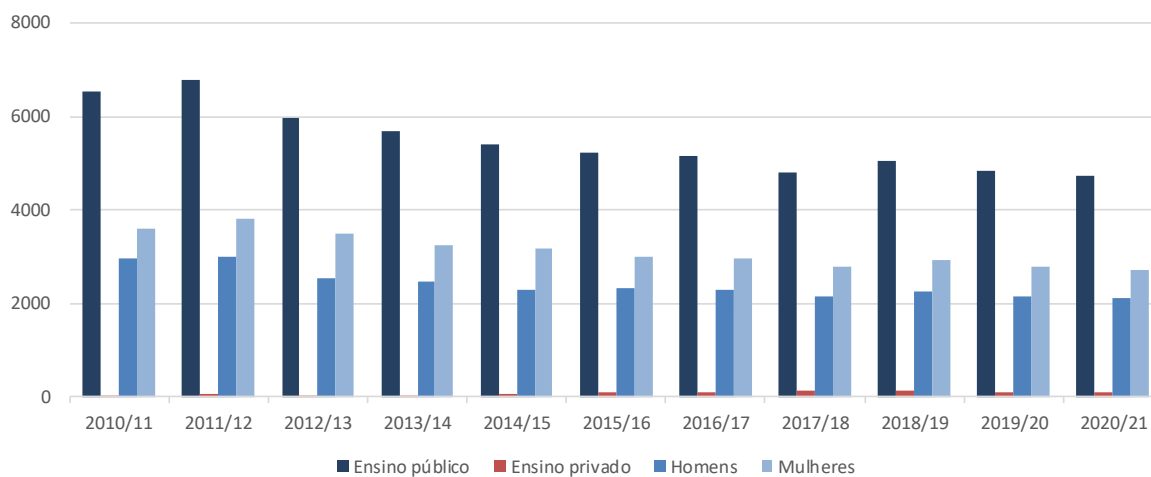
G.I.1.11 - Alunos que concluíram o ensino básico, por modalidade de ensino, rede pública e privada



Q.I.1.12 - Alunos matriculados no ensino secundário, por natureza do estabelecimento e sexo, ensino regular

Natureza e sexo		Ano letivo										
		2010/11	2011/12	2012/13	2013/14	2014/15	2015/16	2016/17	2017/18	2018/19	2019/20	2020/21
Total		6550	6825	6012	5698	5456	5335	5228	4933	5178	4924	4828
Natureza	Ensino público	6524	6787	5982	5670	5403	5231	5139	4817	5064	4821	4730
	Ensino privado	26	38	30	28	53	104	89	116	114	103	98
Sexo	Homens	2954	3005	2539	2452	2274	2332	2281	2155	2241	2129	2127
	Mulheres	3596	3820	3473	3246	3182	3003	2947	2778	2937	2795	2701

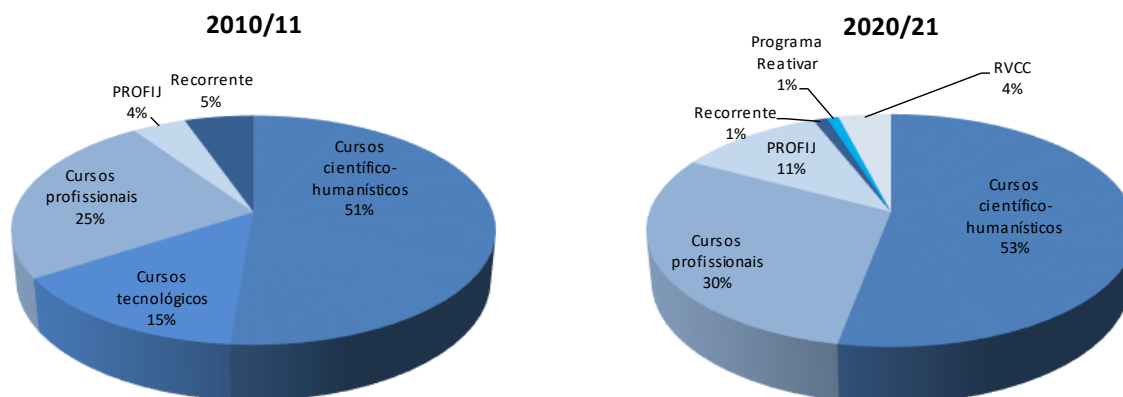
G.I.1.12 - Alunos matriculados no ensino secundário, por natureza do estabelecimento e sexo, ensino regular



Q.I.1.13 - Alunos matriculados no ensino secundário, por modalidade de ensino, rede pública e privada

Modalidade de ensino \ Ano letivo	2010/11	2011/12	2012/13	2013/14	2014/15	2015/16	2016/17	2017/18	2018/19	2019/20	2020/21
Total	9949	9987	9636	9852	9966	10605	10373	9904	9677	9218	9111
Cursos científico-humanístico	5105	5433	5363	5405	5456	5335	5228	4933	5178	4924	4828
Cursos tecnológicos	1445	1392	649	293							
Cursos profissionais	2448	2603	2780	3132	3547	3535	3456	3402	2719	2731	2712
PROFIJ	417	257	593	591	499	395	558	776	1196	1078	1021
Recorrente	534	302	251	250	213	181	138	123	113	112	98
Programa Reativar						860	762	540	242	143	83
RVCC				181	251	299	231	130	229	230	369

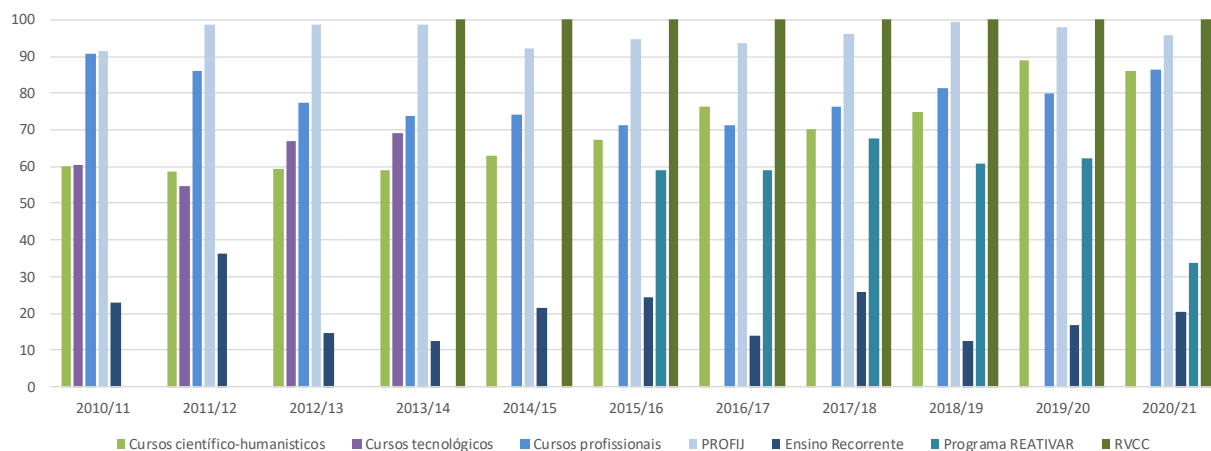
G.I.1.13 - Distribuição dos alunos matriculados no ensino secundário, por modalidade de ensino, rede pública e privada



Q.I.1.14 - Alunos que concluíram o ensino secundário, por modalidade de ensino, rede pública e privada

Modalidade de ensino	Ano letivo	2010/11	2011/12	2012/13	2013/14	2014/15	2015/16	2016/17	2017/18	2018/19	2019/20	2020/21
	Total		1950	1833	1801	2014	2229	2734	2824	2506	2540	2719
12.º Ano	Cursos científico-humanísticos	879	871	901	937	1025	1130	1331	1020	1202	1410	1347
	Cursos tecnológicos	182	204	210	202							
Cursos profissionais		620	574	575	580	690	663	705	816	746	705	537
PROFIJ		147	74	78	83	217	90	87	143	202	266	399
Ensino Recorrente		122	110	37	31	46	44	19	32	14	19	20
Programa Reativar							508	451	365	147	89	28
RVCC					181	251	299	231	130	229	230	369

G.I.1.14 - Taxas de conclusão (%) no ensino secundário, por modalidade de ensino, rede pública e privada

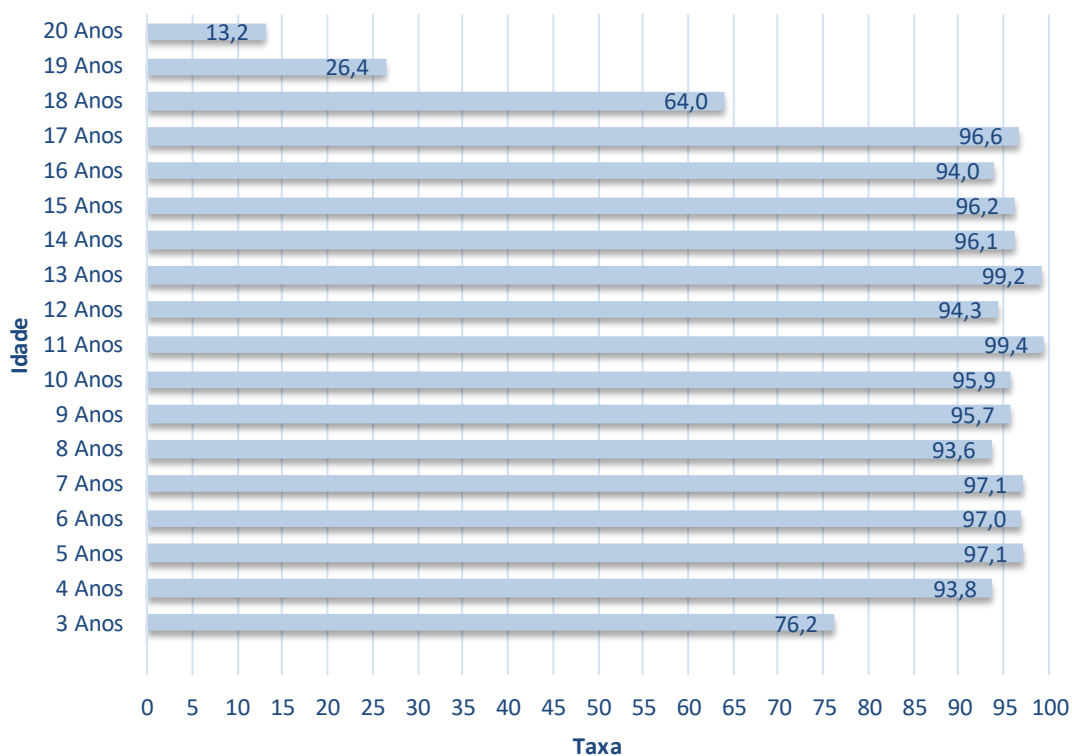


Q.I.1.15 - Taxas de escolarização por idade e ano letivo, rede pública e privada

Idades	2009/10	2010/11	2011/12	2012/13	2013/14	2014/15	2015/16	2016/17	2017/18	2018/19	2019/20	2020/21
3 Anos	65,7	64,4	65,6	65,6	68,1	66,8	70,4	73,8	74,2	80,2	79,6	76,2
4 Anos	88,5	88,7	89,7	89,7	91,0	90,2	88,3	89,6	96,9	96,7	93,5	93,8
5 Anos	98,6	97,5	97,2	97,2	100,0	100,0	99,6	99,6	100,0	100,0	100,0	97,1
6 Anos	100,0	100,0	100,0	100,0	100,0	100,0	100,0	100,0	90,4	100,0	100,0	97,0
7 Anos	100,0	100,0	100,0	100,0	100,0	100,0	100,0	95,6	100,0	100,0	100,0	97,1
8 Anos	100,0	100,0	100,0	100,0	100,0	100,0	100,0	100,0	98,9	100,0	100,0	93,6
9 Anos	100,0	100,0	100,0	100,0	100,0	100,0	100,0	100,0	100,0	100,0	100,0	95,7
10 Anos	100,0	100,0	100,0	100,0	100,0	100,0	100,0	100,0	100,0	100,0	100,0	95,9
11 Anos	100,0	100,0	100,0	100,0	100,0	100,0	100,0	100,0	96,6	100,0	100,0	99,4
12 Anos	100,0	100,0	100,0	100,0	100,0	100,0	100,0	100,0	100,0	100,0	100,0	94,3
13 Anos	100,0	100,0	100,0	100,0	100,0	100,0	100,0	100,0	100,0	100,0	100,0	99,2
14 Anos	100,0	100,0	100,0	100,0	99,5	99,0	100,0	98,4	99,0	99,1	96,5	96,1
15 Anos	100,0	100,0	97,8	97,8	95,5	99,9	98,3	99,1	96,5	93,1	94,9	96,2
16 Anos	90,3	92,8	92,4	92,4	92,9	97,2	100,0	96,7	98,8	96,1	95,9	94,0
17 Anos	78,0	78,5	79,6	79,6	81,3	93,5	95,1	89,8	92,8	95,1	96,6	96,6
18 Anos	44,7	46,9	48,7	48,7	49,3	51,6	56,2	54,9	60,9	66,2	65,5	64,0
19 Anos	26,0	24,9	26,7	26,7	27,4	28,6	29,9	29,2	32,6	34,7	31,3	26,4
20 Anos	13,4	13,8	13,3	13,3	16,1	15,4	16,4	17,0	17,0	17,4	15,9	13,2
21 Anos	8,3	7,8	7,4	7,4	7,3	7,8	9,2	9,7	10,3	8,6	7,6	6,1
22 Anos	5,4	4,4	3,9	3,9	4,1	3,8	5,4	6,2	5,6	4,9	3,4	3,9
23 Anos	2,9	2,8	2,7	2,7	2,8	2,0	4,1	4,1	4,3	3,8	2,8	2,3
24 Anos	2,1	1,3	1,7	1,7	1,2	1,1	4,8	4,1	3,7	2,4	2,4	2,1

Fonte: INE - População Residente (N.º) por local de residência (NUTS - 2011), Sexo e Idade - Anual
Estimativas da População provisórias.

G.I.1.15 - Taxas de escolarização por idade, 2020/2021

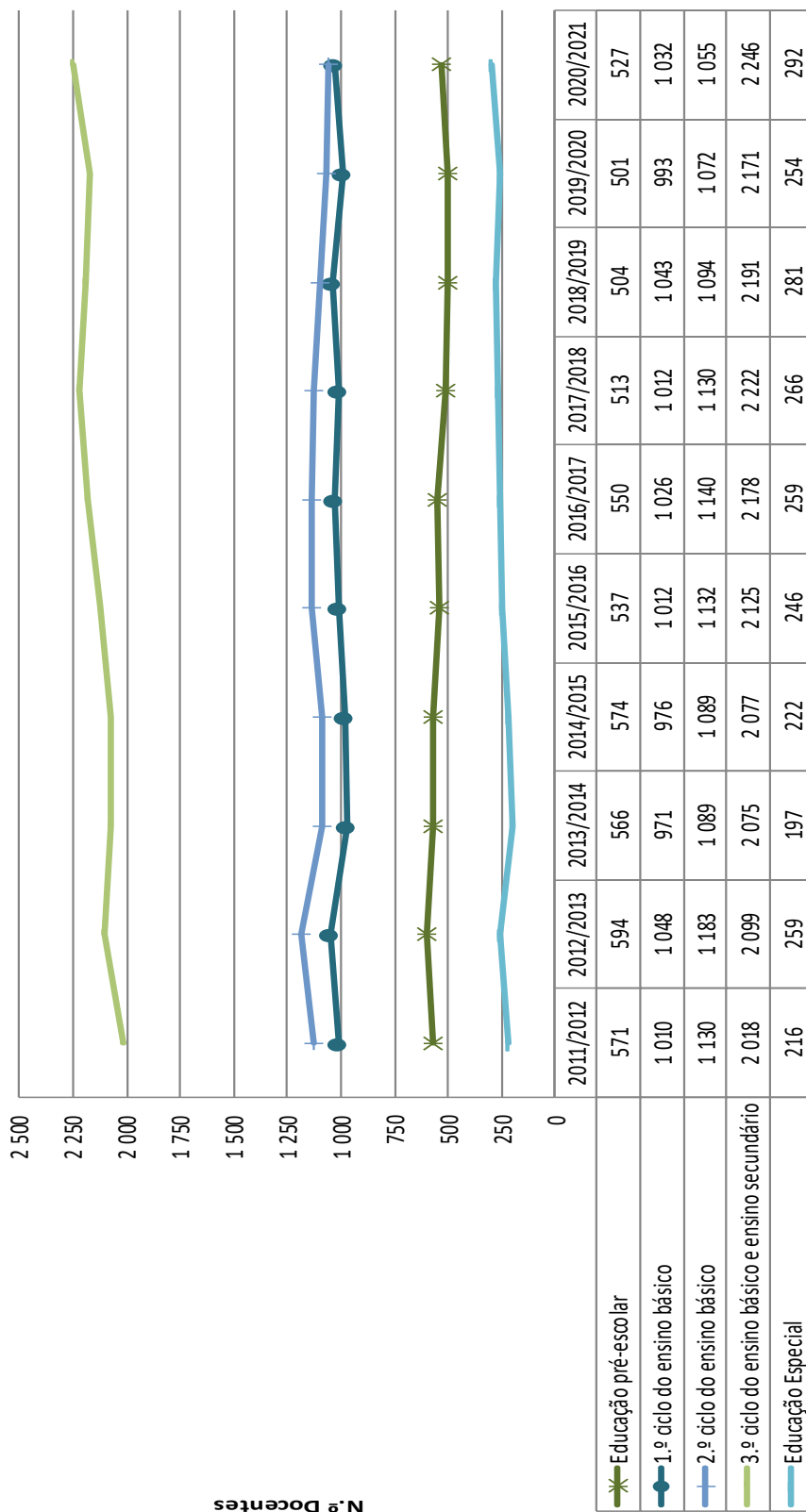


2. Docentes

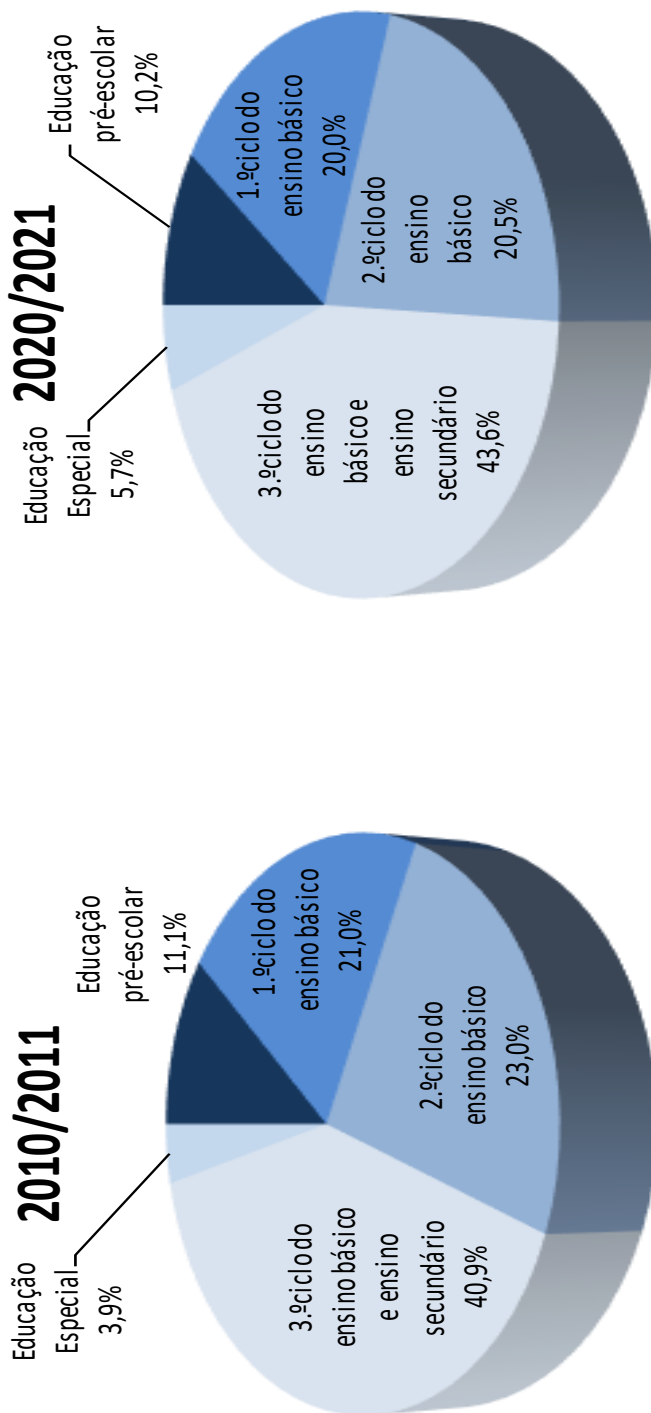
Q.I.2.1 - Docentes por nível de educação/ensino, do quadro e contratados, desde 2010/2011 a 2020/2021, rede pública e rede particular, cooperativa e solidária (exceto Ensino Profissional)

Ano letivo	2010/2011	2011/2012	2012/2013	2013/2014	2014/2015	2015/2016	2016/2017	2017/2018	2018/2019	2019/2020	2020/2021
Nível de educação/ensino											
Total	5 462	4 945	5 183	4 898	4 938	5 052	5 153	5 143	5 113	4 991	5 152
Educação pré-escolar	607	571	594	566	574	537	550	513	504	501	527
1.º ciclo do ensino básico	1 148	1 010	1 048	971	976	1 012	1 026	1 012	1 043	993	1 032
2.º ciclo do ensino básico	1 256	1 130	1 183	1 089	1 089	1 132	1 140	1 130	1 094	1 072	1 055
3.º ciclo do ensino básico e ensino secundário	2 236	2 018	2 099	2 075	2 077	2 125	2 178	2 222	2 191	2 171	2 246
Educação Especial	215	216	259	197	222	246	259	266	281	254	292

G.1.2.1 - Docentes por nível de educação/ensino, entre 2010/2011 e 2020/2021, rede particular, cooperativa e solidária



G.1.2.2 - Docentes por nivel de educación/ensino, em 2010/2011 e em 2020/2021, rede pública, rede particular, cooperativa e solidária



II - ESTATÍSTICAS DE EDUCAÇÃO 2020/2021

1. Alunos

Q.II.1.1 - Redes de Ensino, Programas e Vias de Ensino

Níveis de Ensino	Rede Pública																		Rede Privada						Total						
	Crianças/Alunos inscritos/matriculados																		Crianças/Alunos inscritos/matriculados						Total						
	Ensino Regular		PROFI		Ensino Profissional		Programa Oportunidade		Cursos de Formação Vocacional		PEREE		Projeto Curricular Adaptado		Ensino Recorrente		Programa REATIVAR		Sub-Totais		Ensino Regular		Ensino Profissional		Programa REATIVAR		Sub-Totais		M	F	
EPE	2163	1898																		2163	1898	1250	1128					1250	1128	3413	3026
1.º Ciclo	4637	4397	10	24			108	68				26	13							4637	4397	438	455					438	455	5219	4957
2.º Ciclo	2467	2388	21	6	19	16						22	12							2467	2388	75	84					75	84	2712	2584
3.º Ciclo	3696	3815	16	14	109	70						129	95	4	3					3696	3815	48	36					48	36	4290	4181
Secundário	2081	2649																		2081	2649	46	52	1051	854			1097	906	4347	4395
Nível III e IV																47	51	31													
Sub-Totais	15 044	15 147	809	621	522	285	47	44	128	86	857	394	345	241	51	54	127	56	17 930	16 928	1 857	1 755	1 051	854			2 908	2 609	20 838	19 537	
	30 191	1 430	807	91	214	1 251	586	105	183	34 858	3 612	1 905	5 517																		

Nota: Os alunos matriculados no currículo PEREE só estão contabilizados no sub-total. Não foram incluídos os 311 alunos matriculados no Programa Sócio-Educativo (PEREE), por se encontrarem integrados em turmas do ensino regular. Não estão integrados os alunos da Rede Valorizar (RVCC).

Q.II.1.2 - Alunos matriculados, segundo a ilha e concelho, por sexo e ciclo de ensino, rede pública e privada, incluí as modalidades de ensino: Regular, Profissional, Profissionalizante, Recorrente, Projeto Curricular Adaptado, Cursos de Formação Vocacional, Programa Oportunidade

Ilha	Crianças/Alunos (Matrículas)																								Totais								
	Concelho						Educação Pré-Escolar						Ensino Básico															Ensino Secundário					
							1.º Ciclo			2.º Ciclo			3.º Ciclo			1.º Ciclo			2.º Ciclo			3.º Ciclo						M			F		
	M	F	MF	M	F	MF	M	F	MF	M	F	MF	M	F	MF	M	F	MF	M	F	MF	M	F	MF				M	F	MF			
SMA	Vila do Porto	84	69	153	98	105	203	54	48	102	102	99	196	63	94	157	396	415	811														
SMG	Lagoa	190	167	357	338	249	587	188	162	350	298	305	603	208	273	481	1222	1156	2378														
	Nordeste	47	45	92	84	69	153	47	55	102	73	79	152	54	85	139	305	333	638														
	Ponta Delgada	1065	920	1985	1540	1513	3053	632	602	1234	1394	1356	2750	1647	1590	3237	6278	5981	12259														
	Povoação	74	64	138	123	111	234	71	53	124	103	109	212	112	115	227	483	452	935														
	Ribeira Grande	487	448	935	836	842	1678	628	624	1252	559	611	1170	327	418	745	2837	2943	5780														
Vila Franca do Campo		164	119	283	222	201	423	128	103	231	180	180	360	212	182	394	906	785	1691														
	Totais	2027	1763	3790	3443	2985	6428	1694	1599	3293	2607	2640	5247	2560	2663	5223	12031	11650	23681														
TER	Angra do Heroísmo	469	429	898	651	674	1325	348	318	666	515	494	1009	335	348	683	2318	2263	4581														
	Praia da Vitória	250	243	493	392	375	767	169	188	357	313	305	618	575	584	1159	1699	1695	3394														
GRA	Totais	719	672	1391	1043	1049	2092	517	506	1023	828	799	1627	910	932	1842	4017	3958	7975														
	Santa Cruz da Graciosa	56	61	117	93	80	173	46	37	83	67	45	112	61	54	115	323	277	600														
SJO	Calheta	48	28	76	64	60	124	27	30	57	67	60	127	42	56	98	248	234	482														
	Velas	65	59	124	104	66	170	52	41	93	78	70	148	158	70	228	457	306	763														
PIC	Totais	113	87	200	168	126	294	79	71	150	145	130	275	200	126	326	705	540	1245														
	Lajes do Pico	45	40	85	89	70	159	39	41	80	72	60	132	70	45	115	315	256	571														
FAI	Madalena	93	94	187	140	125	265	57	49	106	92	95	187	98	105	203	480	468	948														
	São Roque	43	39	82	53	67	120	31	33	64	44	35	79	29	39	68	200	213	413														
FLO	Totais	181	173	354	282	262	544	127	123	250	208	190	398	197	189	386	995	937	1932														
	Horta	190	167	347	299	276	575	140	151	291	242	221	463	253	256	509	1124	1061	2185														
COR	Santa Cruz das Flores	42	42	84	59	49	108	29	34	63	61	51	112	40	44	84	231	220	451														
	Vila do Corvo	1	2	3	8	12	20	4	3	7	8	6	14	11	6	17	32	29	61														
Região Autónoma dos Açores		3 413	3 026	6 439	5 193	4 944	10 137	2 690	2 572	5 262	4 263	4 181	8 444	4 295	4 364	8 659	19 854	19 087	38 941														

Nota: Não inclui Reativo, PEREE e Rede Valorizar (RVCC).

Q.II.1.3 - Alunos que transitaram/ conduziram, segundo a ilha e concelho, por sexo e ciclo de ensino, rede pública e privada, incluí as modalidades de ensino: Regular, Profissional, Profissionalizante, Recorrente, Projeto Curricular Adaptado, Cursos de Formação Vocacional, Programa Oportunidade

Ilha	Concelho	Transição/Conclusão														Totais		
		Ensino Básico						3.º Ciclo		Ensino Secundário								
		1.º Ciclo		2.º Ciclo		3.º Ciclo							M	F	MF	M	F	MF
		M	F	M	F	M	F	M	F	MF	M	F						
SMA	Vila do Porto	98	105	203	53	48	101	86	95	181	59	89	148	296	337	633		
	Lagoa	325	242	567	183	169	342	268	282	550	157	221	378	933	904	1837		
	Nordeste	84	68	152	47	54	101	67	78	145	45	76	121	243	276	519		
	Ponta Delgada	1483	1471	2954	582	583	1165	1159	1197	2356	1382	1419	2801	4606	4670	9276		
	Povoação	117	103	220	61	51	112	88	98	186	101	105	206	367	357	724		
	Ribeira Grande	755	755	1510	600	604	1204	434	504	938	274	371	645	2063	2234	4297		
	Vila Franca do Campo	210	182	392	117	98	215	165	173	338	177	170	347	669	623	1292		
	Totais	2974	2821	5795	1590	1549	3139	2181	2332	4513	2136	2362	4498	8881	9064	17945		
	Angra do Heroísmo	619	638	1257	312	290	602	470	471	941	280	309	589	1681	1708	3389		
	Praia da Vitória	364	360	724	159	178	337	284	286	570	481	501	982	1288	1325	2613		
	Totais	983	998	1981	471	468	939	754	757	1511	761	810	1571	2969	3033	6002		
GRA	Santa Cruz da Graciosa	88	80	168	46	37	83	62	43	105	55	52	107	251	212	463		
	Calheta	62	55	117	24	30	54	62	59	121	35	45	80	183	189	372		
	Velas	97	61	158	50	38	88	70	63	133	147	66	213	364	228	592		
	Totais	159	116	275	74	68	142	132	122	254	182	111	293	547	417	964		
	Lajes do Pico	86	67	153	39	41	80	71	60	131	65	44	109	261	212	473		
	Madalena	134	118	252	56	49	105	86	92	178	81	97	178	357	356	713		
	São Roque	53	67	120	31	33	64	40	34	74	22	34	56	146	168	314		
	Totais	273	252	525	126	123	249	197	186	383	168	175	343	764	736	1500		
FAI	Horta	282	266	548	139	151	290	223	210	433	199	227	426	843	854	1697		
FLO	Santa Cruz das Flores	58	47	105	29	34	63	61	51	112	38	42	80	186	174	360		
COR	Vila do Corvo	8	12	20	4	3	7	7	6	13	11	4	15	30	25	55		
	Região Autónoma dos Açores	4 923	4 697	9 620	2 532	2 481	5 013	3 703	3 802	7 505	3 609	3 872	7 481	14 767	14 852	29 619		

Nota: Não inclui Reativar, PEREE e Rede Valorizar (RVCC).

Q.II.1.4 - Taxas de transição/conclusão, segundo a ilha e concelho, por sexo e ciclo de ensino, rede pública e privada, incluí as modalidades de ensino: Regular, Profissional, Profissionalizante, Recorrente, Projeto Curricular Adaptado, Cursos de Formação Vocacional, Programa Oportunidade

Ilha	Concelho	Taxas de transição/conclusão																															
		1.º Ciclo						2.º Ciclo						3.º Ciclo						Ensino Secundário						Totais							
		M		F		MF		M		F		MF		M		F		MF		M		F		MF		M	F	MF					
		M	F	M	F	M	F	M	F	M	F	M	F	M	F	M	F	M	F	M	F	M	F	M	F	M	F	M	F	M			
SMA	Vila do Porto	100,0	100,0	100,0	100,0	98,1	100,0	99,0	99,0	88,7	96,0	92,3	93,7	94,7	94,3	94,9	97,4	96,2															
	Lagoa	96,2	97,2	96,6	97,3	98,1	97,7	89,9	92,5	91,2	75,5	81,0	78,6	90,4	91,4	90,9																	
	Nordeste	100,0	98,6	99,3	100,0	98,2	99,0	91,8	98,7	95,4	83,3	89,4	87,1	94,2	95,8	95,1																	
	Ponta Delgada	96,3	97,2	96,8	92,1	96,8	94,4	83,1	88,3	85,7	83,9	89,2	86,5	88,4	92,3	90,3																	
	Povoação	95,1	92,8	94,0	85,9	96,2	90,3	85,4	89,9	87,7	90,2	91,3	90,7	89,7	92,0	90,8																	
	Ribeira Grande	90,3	89,7	90,0	95,5	96,8	96,2	77,6	82,5	80,2	83,8	88,8	86,6	87,8	89,5	88,7																	
	Vila Franca do Campo	94,6	90,5	92,7	91,4	95,1	93,1	91,7	96,1	93,9	83,5	93,4	88,1	90,2	93,5	91,8																	
	Totais	94,6	94,5	94,6	93,9	96,9	95,3	83,7	88,3	86,0	83,4	88,7	86,1	88,8	91,7	90,2																	
	Angra do Heroísmo	95,1	94,7	94,9	89,7	91,2	90,4	91,3	95,3	93,3	83,6	88,8	86,2	90,9	93,1	92,0																	
	Praia da Vitória	92,9	96,0	94,4	94,1	94,7	94,4	90,7	93,8	92,2	83,7	85,8	84,7	88,9	91,3	90,1																	
	Totais	94,2	95,1	94,7	91,1	92,5	91,8	91,1	94,7	92,9	83,6	86,9	85,3	90,0	92,3	91,2																	
GRA	Santa Cruz da Graciosa	94,6	100,0	97,1	100,0	100,0	100,0	92,5	95,6	93,8	90,2	96,3	93,0	94,0	98,1	95,9																	
	Calheta	96,9	91,7	94,4	88,9	100,0	94,7	92,5	98,3	95,3	83,3	80,4	81,6	91,5	91,7	91,6																	
	Velas	93,3	92,4	92,9	96,2	92,7	94,6	89,7	90,0	89,9	93,0	94,3	93,4	92,9	92,3	92,6																	
	Totais	94,6	92,1	93,5	93,7	95,8	94,7	91,0	93,8	92,4	91,0	88,1	89,9	92,4	92,1	92,2																	
	Lajes do Pico	96,6	95,7	96,2	100,0	100,0	100,0	98,6	100,0	99,2	92,9	97,8	94,8	96,7	98,1	97,3																	
	Madalena	95,7	94,4	95,1	98,2	100,0	99,1	93,5	96,8	95,2	82,7	92,4	87,7	92,2	95,2	93,7																	
	São Roque	100,0	100,0	100,0	100,0	100,0	100,0	90,9	97,1	93,7	75,9	87,2	82,4	93,0	96,6	94,9																	
	Totais	96,8	96,2	96,5	99,2	100,0	99,6	94,7	97,9	96,2	85,3	92,6	88,9	93,9	96,3	95,1																	
FAI	Horta	94,3	96,4	95,3	99,3	100,0	99,7	92,1	95,0	93,5	78,7	88,7	83,7	90,3	94,5	92,3																	
FLO	Santa Cruz das Flores	98,3	95,9	97,2	100,0	100,0	100,0	100,0	100,0	100,0	100,0	95,0	95,2	98,4	97,8	98,1																	
COR	Vila do Corvo	100,0	100,0	100,0	100,0	100,0	100,0	87,5	100,0	92,9	100,0	66,7	88,2	96,8	92,6	94,8																	
	Região Autónoma dos Açores	94,8	95,0	94,9	94,1	96,5	95,3	86,9	90,9	88,9	84,0	88,7	86,4	89,8	92,5	91,1																	

Nota: Não inclui Reativar, PEREE e Rede Valorizar (RVCC).

Qil.1.5 - Alunos matriculados, segundo a ilha e Unidade orgânica, por sexo e modalidade de ensino, rede pública

Ilha	Unidade Orgânica	Alunos (Matriculas)														Total s/EPE																								
		Ensino Regular							Ensino Secundário			PROHJ		Ensino Profissional		Programa Oportunidade		Cursos de Formação Vocacional		Projeto Curricular Adaptado		Ensino Recorrente		Programa REATIVAR																
		EPE		1.º Ciclo		2.º Ciclo		3.º Ciclo		M	F	MF	M	F	MF	M	F	MF	M	F	MF	M	F	MF	M	F	MF	M	F	MF										
		M	F	MF	M	F	MF	M	F	MF	M	F	MF	M	F	MF	M	F	MF	M	F	MF	M	F	MF	M	F	MF	M	F	MF									
SMA	EBS de Santa Maria	84	69	153	98	105	203	54	48	102	88	98	186	37	58	95	19	13	32	16	24	40								312	346	658								
	EBS da Lagoa	106	105	211	236	177	413	141	112	253	61	62	123	103	167	270	7	18	25	76	54	130							385	297	682									
	EBS de Água de Pau	57	39	96	94	68	162	34	40	74	179	210	389	103	167	270	7	18	25	76	54	130			4	12	16	219	194	413										
	EBS da Lagoa	47	45	92	81	67	148	47	55	102	73	79	152	24	56	80				8	2	10							400	475	875									
	EBS de Nordeste	127	103	230	166	190	356	84	85	169	126	165	291							8	2	10							236	261	497									
	EBS de Arrifes	136	144	280	228	211	419	119	105	224	156	158	314							5	4	9							382	451	843									
	EBS de Vila de Capelas	55	43	98	91	84	175	62	66	128	47	76	123				5	6	11	10	1	11						527	464	991										
	EBS de Gínetes	191	144	335	381	363	744	258	267	525	197	228	425				18	3	21	12	1	13						254	237	491										
	EBS de Canto da Maia	105	106	211	300	300	600	242	223	465										48	35	83							687	667	1354									
	EBS Roberto Ivens																			13	7	20							561	531	1092									
SMG	ES Antero de Quental																			13	7	20							1030	929	1959									
	ES Domingos Rebelo																												357	311	668									
	ES das Laranjeiras																												359	352	711									
	EBS da Povoação																												332	309	641									
	EBS da Maia																												718	782	1500									
	EBS de Rabo de Peixe																												470	486	956									
	EBS da Ribeira Grande																												578	625	1203									
	ES da Ribeira Grande																												538	513	1051									
	EBS Armando Corrêes-Rodrigues																												166	115	281									
	EBS de Ponta Garça																												147	87	234									
Escola Profissional de Capelas	1383	1209	2592	2727	2557	5284	1531	1475	3006	2225	2375	4600	1230	1575	2805	337	297	634	498	259	757	47	44	91	89	57	146	222	658	590										
TER	EBS de Angra do Heroísmo	40	38	78	247	280	527	162	133	295	113	80	193				15	16	31									604	554	1158										
	EBS Tomás de Borja	89	61	150	230	230	460	85	92	177	145	166	311	105	159	244	23	6	29									596	637	1233										
	ES Francisco Ferr. Drummond	27	21	48	88	81	169	52	51	103	53	65	118															193	197	390										
	ES Jerónimo E. de Andrade	147	159	306	344	331	675	144	162	306	147	134	281	164	235	399	131	119	250									529	519	1048										
	EBS da Praia da Vitória	30	22	52	44	42	86	21	19	40	33	42	75															643	620	1263										
	EBS de Biscoitos																												98	103	201									
	ES Vitorino Nemésio	333	301	634	953	964	1917	464	457	921	726	731	1457	400	542	942	262	204	466									381	424	805										
	Totais	32	36	68	93	80	173	46	37	83	58	42	100	21	41	62	41	14	55	8	2	10						270	213	483										
	EBS de Graciosa																																							
	SIO	EBS de Calheta	6	5	11	44	41	85	22	20	42	35	41	76	39	46	87	9	11	20									149	161	310									
EBS de Vila do Topo		5	4	9	20	19	39	5	10	15	26	16	42															51	45	96										
EBS de Velas		20	16	36	97	62	159	52	41	93	66	65	131	36	44	80	35	27	62									283	244	527										
Totais	31	25	56	161	122	283	79	71	150	127	122	249	75	92	167	44	38	82									463	450	943											
PIC	EBS das Lajes do Pico	45	40	85	89	70	159	39	41	80	63	58	121	41	35	76	38	12	50									270	216	486										
	EBS da Madalena	79	75	154	140	125	285	57	49	106	84	100	174	43	57	100	14	9	23								338	330	668											
	EBS de São Roque do Pico	26	28	54	53	67	120	31	33	64	44	36	79	29	39	68												167	174	341										
Totais	150	143	293	282	262	544	127	123	250	191	163	374	113	131	244	52	21	73									765	720	1485											
FAI	EBS da Horta	117	83	200	256	246	502	133	140	273																		400	389	789										
	ES Manuel de Arriaga	117	83	200	256	246	502	133	140	273	216	209	425	162	170	332	42	22	64								5	2	7	451	415	866								
FLO	EBS das Flores	33	32	65	59	49	108	29	34	63	57	49	106	32	34	66	12	12	24									89	178	267										
	EBS Mouzinhos da Silveira																																							
COR																																								
	EBS Mouzinhos da Silveira																																							
Região Autónoma dos Açores		2 163	1 898	4 061	4 637	4 397	9 034	2 467	2 388	4 855	3 896	3 815	7 511	2 081	2 649	4 730	809	821	1 430	522	285	807	47	44	91	128	86	214	344	242	586	51	54	105	127	56	183	14 918	14 640	29 558

Q.II.1.8 -Crianças/Alunos matriculados no ensino regular, segundo a ilha e concelho, por sexo e ciclo de ensino, rede pública e privada

Ilha	Concelho	Alunos (Matrículas)																			
		Jardim de Infância (Crianças >=3 anos)						Ensino Básico						Ensino Secundário						Total	
		1.º Ciclo		2.º Ciclo		3.º Ciclo		1.º Ciclo		2.º Ciclo		3.º Ciclo		M		F		M		F	
		M	F	M	F	M	F	M	F	M	F	M	F	M	F	M	F	M	F	M	F
Santa Maria	Vila do Porto	84	69	163	98	105	203	54	48	102	88	98	186	37	58	95	361	378	739		
	Lagoa	190	167	357	330	245	575	175	152	327	240	272	512	103	167	270	1038	1003	2041		
	Nordeste	47	45	92	81	67	148	47	55	102	73	79	152	24	56	80	272	302	574		
	Ponta Delgada	1065	920	1985	1499	1482	2981	579	583	1162	1208	1230	2438	838	990	1828	5189	5205	10394		
	Povoação	74	64	138	123	111	234	71	53	124	89	98	187	62	79	141	419	405	824		
São Miguel	Ribeira Grande	487	448	935	810	805	1615	599	597	1196	486	557	1043	164	216	380	2546	2623	5169		
	Vila Franca do Campo	164	119	283	217	201	418	16	95	211	177	175	352	85	119	204	759	709	1468		
	Totais	2027	1763	3790	3060	2911	5971	1587	1535	3122	2273	2411	4684	1276	1627	2903	10223	10247	20470		
	Angra do Heroísmo	469	429	898	631	664	1295	318	300	618	458	445	903	105	139	244	1981	1977	3958		
	Praia da Vitória	250	243	493	388	373	761	165	181	346	268	286	554	295	403	698	1366	1486	2852		
Totais	719	672	1391	1019	1037	2056	483	481	964	726	731	1457	400	542	942	3347	3463	6810			
Graciosa	Santa Cruz da Graciosa	56	61	117	93	80	173	46	37	83	58	42	100	21	41	62	274	261	535		
	Calheta	48	28	76	64	60	124	27	30	57	61	57	118	39	48	87	239	223	462		
São Jorge	Velas	65	59	124	97	62	159	52	41	93	66	65	131	36	44	80	316	271	587		
	Totais	113	87	200	111	122	283	79	71	160	127	122	249	75	92	167	555	494	1049		
Pico	Lajes do Pico	45	40	85	89	70	159	39	41	80	63	58	121	41	35	76	277	244	521		
	Madalena	93	94	187	140	125	265	57	49	106	84	90	174	43	57	100	417	416	832		
	São Roque	43	39	82	53	67	120	31	33	64	44	35	79	29	39	68	200	213	413		
Totais	181	173	354	282	262	544	127	123	250	191	183	374	113	131	244	894	872	1766			
Faial	Horta	190	157	347	295	274	569	133	140	273	216	209	425	162	170	332	996	950	1946		
	Santa Cruz das Flores	42	42	84	59	49	108	29	34	63	57	49	106	32	34	66	219	208	427		
Corvo	Vila do Corvo	1	2	3	8	12	20	4	3	7	8	6	14	11	6	17	32	29	61		
	Região Autónoma dos Açores	3 413	3 026	6 439	5 075	4 852	9 927	2 542	2 472	5 014	3 744	3 851	7 595	2 127	2 701	4 828	16 901	16 902	33 803		

Q.II.1.9 -Alunos que transitaram/concluíram no ensino regular, segundo a ilha e concelho, por sexo e ciclo de ensino, rede pública e privada

Ilha	Concelho	Transição/Conclusão																													
		1.º Ciclo						2.º Ciclo						3.º Ciclo						Enseino Secundário						Total					
		M	F	MF	M	F	MF	M	F	MF	M	F	MF	M	F	MF	M	F	MF	M	F	MF									
Santa Maria	Vila do Porto	98	105	203	53	48	101	80	95	175	35	56	91	266	304	570	317	238	555	170	149	319	217	255	472	84	135	219	788	777	1565
São Miguel	Lagoa	81	66	147	47	54	101	67	78	145	21	50	71	216	248	464	1447	1444	2 891	533	566	1099	1031	1104	2 135	717	887	1604	3 728	4 001	7 729
	Ponta Delgada	117	103	220	61	51	112	77	89	166	57	69	126	312	312	624	738	736	1474	581	583	1 164	380	468	848	144	197	341	1843	1984	3 827
	Povoação	205	182	387	105	90	195	162	168	330	74	114	188	546	554	1 100	205	182	387	105	90	195	162	168	330	74	114	188	546	554	1 100
	Ribeira Grande	2 905	2 769	5 674	1 497	1 493	2 990	1 934	2 162	4 096	1 097	1 452	2 549	7 433	7 876	15 309	606	630	1 236	287	275	562	424	425	849	92	123	215	1 409	1 453	2 862
	Vila Franca do Campo	361	360	721	155	171	326	253	273	526	264	373	637	1 033	1 177	2 210	967	990	1 957	442	446	888	677	698	1 375	356	496	852	2 442	2 630	5 072
Totais		88	80	168	46	37	83	56	41	97	20	39	59	210	197	407	88	80	168	46	37	83	56	41	97	20	39	59	210	197	407
Terceira	Angra do Heroísmo	62	55	117	24	30	54	56	56	112	32	38	70	174	179	353	62	55	117	24	30	54	56	56	112	32	38	70	174	179	353
São Jorge	Calheta	92	58	150	50	38	88	59	58	117	30	42	72	231	196	427	92	58	150	50	38	88	59	58	117	30	42	72	231	196	427
	Velas	154	113	267	74	68	142	115	114	229	62	80	142	405	375	780	154	113	267	74	68	142	115	114	229	62	80	142	405	375	780
Pico	Totais	86	67	153	39	41	80	63	58	121	41	35	76	229	201	430	86	67	153	39	41	80	63	58	121	41	35	76	229	201	430
	Lajes do Pico	134	118	252	56	49	105	78	87	165	36	55	91	304	309	613	134	118	252	56	49	105	78	87	165	36	55	91	304	309	613
	Madalena	53	67	120	31	33	64	40	34	74	22	34	56	146	168	314	53	67	120	31	33	64	40	34	74	22	34	56	146	168	314
Faial	São Roque	273	252	525	126	123	249	181	179	360	99	124	223	679	678	1 357	273	252	525	126	123	249	181	179	360	99	124	223	679	678	1 357
	Totais	278	264	542	132	140	272	197	198	395	132	150	282	739	752	1 491	278	264	542	132	140	272	197	198	395	132	150	282	739	752	1 491
Flores	Horta	58	47	105	29	34	63	57	49	106	30	32	62	174	162	336	58	47	105	29	34	63	57	49	106	30	32	62	174	162	336
Corvo	Santa Cruz das Flores	8	12	20	4	3	7	7	6	13	11	4	15	30	25	55	8	12	20	4	3	7	7	6	13	11	4	15	30	25	55
	Vila do Corvo	4 829	4 632	9 461	2 403	2 392	4 795	3 304	3 542	6 846	1 842	2 433	4 275	12 378	12 999	25 377	4 829	4 632	9 461	2 403	2 392	4 795	3 304	3 542	6 846	1 842	2 433	4 275	12 378	12 999	25 377
Região Autónoma dos Açores																															

Q.II.1.10 - Taxas de transição/conclusão no ensino regular, segundo a ilha e concelho, por sexo e ciclo de ensino, rede pública e privada

Ilha	Concelho	Taxas de Transição/Conclusão																			
		Ensino Básico												Ensino Secundário						Total	
		1º Ciclo			2º Ciclo			3º Ciclo			M		F		M		F		M	F	
		M	F	MF	M	F	MF	M	F	MF	M	F	MF	M	F	MF	M	F	MF	M	F
Santa Maria	Vila do Porto	100,0	100,0	100,0	98,1	100,0	99,0	90,9	96,9	94,1	94,6	96,6	95,8	96,0	98,4	97,3					
	Lagoa	96,1	97,1	96,5	97,1	98,0	97,6	90,4	93,8	92,2	81,6	80,8	81,1	92,9	92,9	92,9					
	Nordeste	100,0	98,5	99,3	100,0	98,2	99,0	91,8	98,7	95,4	87,5	89,3	88,8	96,0	96,5	96,3					
	Ponta Delgada	96,5	97,4	97,0	92,1	97,1	94,6	85,3	89,8	87,6	85,6	89,6	87,7	90,4	93,4	91,9					
	Povoação	95,1	92,8	94,0	85,9	96,2	90,3	86,5	90,8	88,8	91,9	87,3	89,4	90,4	91,5	91,0					
	Ribeira Grande	91,1	91,4	91,3	97,0	97,7	97,3	78,2	84,0	81,3	87,8	91,2	89,7	89,5	91,2	90,4					
	Vila Franca do Campo	94,5	90,5	92,6	90,5	94,7	92,4	91,5	96,0	93,8	87,1	95,8	92,2	91,8	93,9	92,8					
	Totais	94,9	95,1	95,0	94,3	97,3	95,8	85,1	89,7	87,4	86,0	89,2	87,8	90,7	92,8	91,8					
	Angra do Heroísmo	96,0	94,9	95,4	90,3	91,7	90,9	92,6	95,5	94,0	87,6	88,5	88,1	93,2	93,9	93,5					
	Praia da Vitória	93,0	96,5	94,7	93,9	94,5	94,2	94,4	95,5	94,9	89,5	92,6	91,3	92,6	94,7	93,7					
	Totais	94,9	95,5	95,2	91,5	92,7	92,1	93,3	95,5	94,4	89,0	91,5	90,4	92,9	94,2	93,6					
Graciosa	Santa Cruz da Graciosa	94,6	100,0	97,1	100,0	100,0	100,0	96,6	97,6	97,0	95,2	95,1	95,2	96,3	98,5	97,4					
	Calheta	96,9	91,7	94,4	88,9	100,0	94,7	91,8	98,2	94,9	82,1	79,2	80,5	91,1	91,8	91,5					
	Velas	94,8	93,5	94,3	96,2	92,7	94,6	89,4	89,2	89,3	83,3	95,5	90,0	92,0	92,5	92,2					
	Totais	95,7	92,6	94,3	93,7	95,8	94,7	90,6	93,4	92,0	82,7	87,0	85,0	91,6	92,1	91,9					
	Lajes do Pico	96,6	95,7	96,2	100,0	100,0	100,0	100,0	100,0	100,0	100,0	100,0	100,0	98,7	98,5	98,6					
	Madalena	95,7	94,4	95,1	98,2	100,0	99,1	92,9	96,7	94,8	83,7	96,5	91,0	93,8	96,3	95,0					
	São Roque	100,0	100,0	100,0	100,0	100,0	100,0	90,9	97,1	93,7	75,9	87,2	82,4	93,0	96,6	94,9					
	Totais	96,8	96,2	96,5	99,2	100,0	99,6	94,8	97,8	96,3	87,6	94,7	91,4	95,2	97,0	96,1					
Faial	Horta	94,2	96,4	95,3	99,2	100,0	99,6	91,2	94,7	92,9	81,5	88,2	84,9	91,7	94,8	93,2					
Flores	Santa Cruz das Flores	98,3	95,9	97,2	100,0	100,0	100,0	100,0	100,0	100,0	93,8	94,1	93,9	98,3	97,6	98,0					
Corvo	Vila do Corvo	100,0	100,0	100,0	100,0	100,0	100,0	87,5	100,0	92,9	100,0	66,7	88,2	96,8	92,6	94,8					
	Região Autónoma dos Açores	95,2	95,5	95,3	94,5	96,8	95,6	88,2	92,0	90,1	86,6	90,1	88,5	91,8	93,7	92,7					

Q.II.1.11 - Alunos matriculados, segundo a ilha e concelho, por sexo e outras modalidades de ensino, rede pública e privada

Ilha	Concelho	Alunos (Matrículas)																															
		PROFIJ				Ensino Profissional				Programa Oportunidade				Cursos de Formação Vocacional				Projeto Curricular Adaptado				Ensino Recorrente				Programa REATIVAR				Total			
		M	F	MF	M	F	MF	M	F	MF	M	F	MF	M	F	MF	M	F	MF	M	F	MF	M	F	MF	M	F	MF	M	F	MF		
Santa Maria	Vila do Porto	19	13	32	16	24	40																						35	37	72		
São Miguel	Lagoa	7	18	25	98	88	186				27	13	40	52	34	86							4	12	16				188	165	353		
	Nordeste				30	29	59							3	2	5													33	31	64		
	Ponta Delgada	187	176	363	740	499	1239	22	2	24	18	11	29	122	88	210							23						23	1112	1888		
	Povoação	14	11	25	50	36	86																						64	47	111		
	Ribeira Grande	62	73	135	135	151	286	25	42	67	44	33	77	25	21	46							26	23	49				317	343	660		
	Vila Franca do Campo	67	19	86	60	44	104							20	13	33													147	76	223		
	Totais	337	297	634	1113	847	1960	47	44	91	89	57	146	222	158	380							53	35	88				1861	1438	3299		
Terceira	Angra do Heroísmo	169	141	310	76	84	160				25	21	46	67	40	107							69	19	88				406	305	711		
	Praia da Vitória	93	63	156	163	70	233				4	4	8	22	18	40							51	54	105				333	209	542		
	Totais	262	204	466	239	154	393				29	25	54	89	58	147							51	54	105				739	514	1253		
Graciosa	Santa Cruz da Graciosa	41	14	55	8	2	10																						49	16	65		
São Jorge	Calheta	9	11	20																									9	11	20		
	Velas	35	27	62	99	4	103							7	4	11													141	35	176		
	Totais	44	38	82	99	4	103							7	4	11													150	46	196		
Pico	Lajes do Pico	38	12	50																									38	12	50		
	Madalena	14	9	23	49	44	93																						63	53	116		
	São Roque																												101	65	166		
	Totais	52	21	73	49	44	93																										
Faial	Horta	42	22	64	49	64	113				10	4	14	27	21	48							5	2	7				133	113	246		
Flores	Sta. Cruz das Flores	12	12	24																									12	12	24		
Corvo	Vila do Corvo																																
Região Autónoma dos Açores		809	621	1430	1573	1139	2712	47	44	91	128	86	214	345	241	586				51	54	105	127	56	183	3080	2241	5321					

Q.II.1.12 - Alunos que transitaram/concluíram, segundo a ilha e concelho, por sexo e outras modalidades de ensino, rede pública e privada

Ilha	Concelho	Transição/Conclusão																				Total																	
		PROFIJ			Ensino Profissional			Programa Oportunidade			Cursos de Formação Vocacional			Projeto Curricular Adaptado			Ensino Recorrente			Programa REATIVAR			M	F	MF														
		M	F	MF	M	F	MF	M	F	MF	M	F	MF	M	F	MF	M	F	MF	M	F	MF																	
Santa Maria	Vila do Porto	15	12	27	15	21	36																		30	33	63												
São Miguel	Lagoa	5	18	23	68	68	136																																
	Nordeste				24	26	50																																
	Ponta Delgada	138	144	282	605	434	1 039	12	12																														
	Povoação	11	9	20	44	36	80																																
	Ribeira Grande	45	50	95	111	141	252	8	17	25	32	23	55	24	19	43																							
Vila Franca do Campo	53	17	70	50	39	89																																	
	Totais	252	238	490	902	744	1 646	20	17	37	63	41	104	211	148	359																							
Terceira	Angra do Heroísmo	144	130	274	57	72	129																																
	Praia da Vitória	77	58	135	146	62	208																																
	Totais	221	188	409	203	134	337																																
Graciosa	Santa Cruz da Graciosa	33	13	46	2	2																																	
São Jorge	Calheta	9	10	19																																			
	Velas	32	25	57	96	4	100																																
	Totais	41	35	76	96	4	100																																
Pico	Lajes do Pico	32	11	43																																			
	Madalena	14	8	22	39	39	78																																
	São Roque																																						
	Totais	46	19	65	39	39	78																																
Faial	Horta	31	20	51	36	57	93																																
Flores	Sta. Cruz das Flores	12	12	24																																			
Corvo	Vila do Corvo																																						
Região Autónoma dos Açores		651	537	1 188	1 299	1 001	2 300	20	17	37	91	64	155	319	223	542	9	11	20	48	27	75	2 437	1 880	4 317														

Q.II.1.13 - Taxa de transição/ conclusão, segundo a ilha e concelho, por sexo e outras modalidades de ensino, rede pública e privada

Ilha	Concelho	Taxas de Transição/Conclusão																													
		PROFIJ			Ensino Profissional			Programa Oportunidade			Cursos de Formação Vocacional			Projeto Curricular Adaptado			Ensino Recorrente			Programa REATIVAR			Total								
		M	F	MF	M	F	MF	M	F	MF	M	F	MF	M	F	MF	M	F	MF	M	F	MF	M	F	MF						
Santa Maria	Vila do Porto	78,9	92,3	84,4	93,8	87,5	90,0																			85,7	89,2	87,5			
São Miguel	Lagoa	71,4	100,0	92,0	69,4	77,3	73,1				74,1	69,2	72,5	100,0	94,1	97,7				100,0	41,7	56,3				100,0	41,7	56,3	79,3	80,0	79,6
	Nordeste				80,0	89,7	84,7							100,0	100,0	100,0										81,8	90,3	85,9			
	Ponta Delgada	73,8	81,8	77,7	81,8	87,0	83,9	54,5	50,0		61,1	81,8	69,0	91,8	93,2	92,4				39,1		39,1				79,8	86,2	82,4			
	Povoação	78,6	81,8	80,0	88,0	100,0	93,0																			85,9	95,7	90,1			
	Ribeira Grande	72,6	68,5	70,4	82,2	93,4	88,1	32,0	40,5	37,3	72,7	69,7	71,4	96,0	90,5	93,5				65,4	87,0	75,5				74,8	78,7	76,8			
	Mla Franca do Campo	79,1	89,5	81,4	83,3	88,6	85,6							100,0	100,0	100,0				56,6	71,4	62,5				83,7	90,8	86,1			
	Totais	74,8	80,1	77,3	81,0	87,8	84,0	42,6	38,6	40,7	70,8	71,9	71,2	95,0	93,7	94,5										79,4	84,4	81,6			
Terceira	Angra do Heroísmo	85,2	92,2	88,4	75,0	85,7	80,6				64,0	85,7	73,9	82,1	87,5	84,1				18,8	10,5	17,0				70,2	84,3	76,2			
	Praia da Vitória	82,8	92,1	86,5	89,6	88,6	89,3				50,0	25,0	37,5	95,5	88,9	92,5	17,6	20,4	19,0							76,6	70,8	74,4			
	Totais	84,4	92,2	87,8	84,9	87,0	85,8				62,1	76,0	68,5	85,4	87,9	86,4	17,6	20,4	19,0	18,8	10,5	17,0				73,1	78,8	75,4			
Graciosa	Santa Cruz da Graciosa	80,5	92,9	83,6	100,0	20,0																				67,3	93,8	73,8			
São Jorge	Calheta	100,0	90,9	95,0																						100,0	90,9	95,0			
	Velas	91,4	92,6	91,9	97,0	100,0	97,1							71,4	75,0	72,7										94,3	91,4	93,8			
	Totais	93,2	92,1	92,7	97,0	100,0	97,1							71,4	75,0	72,7										94,7	91,3	93,9			
Pico	Lajes do Pico	84,2	91,7	86,0																						84,2	91,7	86,0			
	Madalena	100,0	88,9	95,7	79,6	88,6	83,9																			84,1	88,7	86,2			
	São Roque																														
	Totais	88,5	90,5	89,0	79,6	88,6	83,9																			84,2	89,2	86,1			
Faial	Horta	73,8	90,9	79,7	73,5	89,1	82,3				100,0	100,0	100,0	100,0	100,0	100,0				100,0		71,4				82,0	90,3	85,8			
Flores	Sta. Cruz das Flores	100,0	100,0	100,0																						100,0	100,0	100,0			
Corvo	Vila do Corvo																														
Região Autónoma dos Açores		80,5	86,5	83,1	82,6	87,9	84,8	42,6	38,6	40,7	71,1	74,4	72,4	92,5	92,5	92,5	17,6	20,4	19,0	37,8	48,2	41,0	19,0	19,0	19,0	79,1	83,9	81,1			

Q.II.1.14 - Alunos matriculados no Programa Formativo de Inserção de Jovens (PROFIJ), segundo a ilha e concelho, por sexo, ciclo de ensino e nível de qualificação, rede pública e privada

Ilha	Concelho	Alunos (Matriculas)												
		Nível II (3.º Ciclo)				Nível IV (Secundário)				Total				
		M	F	MF	Total	M	F	MF	Total	M	F	MF	Total	
Santa Maria	Vila do Porto	9	1	10	10	12	22	19	13	32				
São Miguel	Lagoa				7	18	25	7	18	25				
	Nordeste													
	Ponta Delgada	118	75	193	69	101	170	187	176	363				
	Povoação	14	11	25				14	11	25				
Terceira	Ribeira Grande	34	22	56	28	51	79	62	73	135				
	Vila Franca do Campo	166	108	274	171	189	360	337	297	634				
	Totais	15	16	31	154	125	279	169	141	310				
Graciosa	Angra do Heroísmo	23	3	26	70	60	130	93	63	156				
	Praia da Vitória	38	19	57	224	185	409	262	204	466				
	Totais	9	3	12	32	11	43	41	14	55				
São Jorge	Santa Cruz da Graciosa	6	3	9	3	8	11	9	11	20				
	Calheta	12	5	17	23	22	45	35	27	62				
	Velas	18	8	26	26	30	56	44	38	82				
Pico	Totais	9	2	11	29	10	39	38	12	50				
	Lajes do Pico	8	5	13	6	4	10	14	9	23				
	Madalena	17	7	24	35	14	49	52	21	73				
Faial	São Roque													
	Totais	4	2	6	42	22	64	42	22	64				
Flores	Horta													
Corvo	Santa Cruz/Lajes das Flores	4	2	6	8	10	18	12	12	24				
	Vila do Corvo													
Região Autónoma dos Açores		261	148	409	548	473	1 021	809	621	1 430				

Q.II.1.15 - Alunos que transitaram/concluíram no Programa Formativo de Inserção de Jovens (PROFIJ), segundo a ilha e concelho, por sexo, ciclo de ensino e nível de qualificação, rede pública e privada

Ilha	Concelho	Transição/Conclusão											
		Nível III (3.º Ciclo)				Nível IV (Secundário)				Total			
		M	F	MF		M	F	MF		M	F	MF	
Santa Maria	Vila do Porto	6		6		9	12	21		15	12	27	
São Miguel	Lagoa Nordeste					5	18	23		5	18	23	
	Ponta Delgada	78	46	124		60	98	158		138	144	282	
	Povoação	11	9	20						11	9	20	
	Ribeira Grande	26	17	43		19	33	52		45	50	95	
	Vila Franca do Campo					53	17	70		53	17	70	
	Totais	115	72	187		137	166	303		252	238	490	
Terceira	Angra do Heroísmo	13	16	29		131	114	245		144	130	274	
	Praia da Vitória	15	3	18		62	55	117		77	58	135	
	Totais	28	19	47		193	169	362		221	188	409	
Graciosa	Santa Cruz da Graciosa	6	2	8		27	11	38		33	13	46	
São Jorge	Calheta	6	3	9		3	7	10		9	10	19	
	Velas	11	5	16		21	20	41		32	25	57	
	Totais	17	8	25		24	27	51		41	35	76	
Pico	Lajes do Pico	8	2	10		24	9	33		32	11	43	
	Madalena	8	5	13		6	3	9		14	8	22	
	São Roque												
	Totais	16	7	23		30	12	42		46	19	65	
Faial	Horta					31	20	51		31	20	51	
Flores	Santa Cruz/Lajes das Flores	4	2	6		8	10	18		12	12	24	
Corvo	Vila do Corvo												
Região Autónoma dos Açores		192	110	302		459	427	886		651	537	1 188	

Q.II.1.16- Taxa de transição/conclusão no Programa Formativo de Inserção de Jovens (PROFIJ), segundo a ilha e concelho, por sexo, ciclo de ensino e nível de qualificação, rede pública e privada

Ilha	Concelho	Taxas de Transição/Conclusão												
		Nível III (3.º Ciclo)						Nível IV (Secundário)						
		M	F	MF	M	F	MF	M	F	MF	M	F	MF	
Santa Maria	Vila do Porto	66,7		60,0	90,0	100,0	95,5		78,9	92,3	84,4			
São Miguel	Lagoa Nordeste				71,4	100,0	92,0		71,4	100,0	92,0			
	Ponta Delgada Povoação	66,1	61,3	64,2	87,0	97,0	92,9		73,8	81,8	77,7			
	Ribeira Grande	78,6	81,8	80,0					78,6	81,8	80,0			
	Vila Franca do Campo	76,5	77,3	76,8	67,9	64,7	65,8		72,6	68,5	70,4			
	Totais	69,3	66,7	68,2	80,1	87,8	84,2		74,8	80,1	77,3			
Terceira	Angra do Heroísmo	86,7	100,0	93,5	85,1	91,2	87,8		85,2	92,2	88,4			
	Praia da Vitória	65,2	100,0	69,2	88,6	91,7	90,0		82,8	92,1	86,5			
	Totais	73,7	100,0	82,5	86,2	91,4	88,5		84,4	92,2	87,8			
Graciosa	Santa Cruz da Graciosa	66,7	66,7	66,7	84,4	100,0	88,4		80,5	92,9	83,6			
São Jorge	Calheta	100,0	100,0	100,0	100,0	87,5	90,9		100,0	90,9	95,0			
	Velas	91,7	100,0	94,1	91,3	90,9	91,1		91,4	92,6	91,9			
	Totais	94,4	100,0	96,2	92,3	90,0	91,1		93,2	92,1	92,7			
Pico	Lajes do Pico	88,9	100,0	90,9	82,8	90,0	84,6		84,2	91,7	86,0			
	Madalena São Roque	100,0	100,0	100,0	100,0	75,0	90,0		100,0	88,9	95,7			
	Totais	94,1	100,0	95,8	85,7	85,7	85,7		88,5	90,5	89,0			
Faial	Horta				73,8	90,9	79,7		73,8	90,9	79,7			
Flores	Santa Cruz/Lajes das Flores	100,0	100,0	100,0	100,0	100,0	100,0		100,0	100,0	100,0			
Corvo	Vila do Corvo													
Região Autónoma dos Açores		73,6	74,3	73,8	83,8	90,3	86,8		80,5	86,5	83,1			

**Q.II.1.17 - Alunos matriculados no Ensino Profissional,
segundo a ilha e concelho, por sexo, ciclo de ensino e nível
de qualificação, rede pública e privada**

Alunos (Matrículas)				
Ilha	Concelho	Nível IV (Secundário)		
		M	F	MF
Santa Maria	Vila do Porto	16	24	40
São Miguel	Lagoa	98	88	186
	Nordeste	30	29	59
	Ponta Delgada	740	499	1 239
	Povoação	50	36	86
	Ribeira Grande	135	151	286
	Vila Franca do Campo	60	44	104
	Totais	1 113	847	1 960
Terceira	Angra do Heroísmo	76	84	160
	Praia da Vitória	163	70	233
	Totais	239	154	393
Graciosa	Santa Cruz da Graciosa	8	2	10
São Jorge	Calheta			
	Velas	99	4	103
	Totais	99	4	103
Pico	Lajes do Pico			
	Madalena	49	44	93
	São Roque			
	Totais	49	44	93
Faial	Horta	49	64	113
Flores	Santa Cruz das Flores			
Corvo	Vila do Corvo			
Região Autónoma dos Açores		1 573	1 139	2 712

Q.II.1.18 - Alunos que transitaram/concluíram no Ensino Profissional, segundo a ilha e concelho, por sexo, ciclo de ensino e nível de qualificação, rede pública e privada

Transição/Conclusão				
Ilha	Concelho	Nível IV (Secundário)		
		M	F	MF
Santa Maria	Vila do Porto	15	21	36
São Miguel	Lagoa	68	68	136
	Nordeste	24	26	50
	Ponta Delgada	605	434	1 039
	Povoação	44	36	80
	Ribeira Grande	111	141	252
	Vila Franca do Campo	50	39	89
	Totais	902	744	1 646
Terceira	Angra do Heroísmo	57	72	129
	Praia da Vitória	146	62	208
	Totais	203	134	337
Graciosa	Santa Cruz da Graciosa	8	2	10
São Jorge	Calheta			
	Velas	96	4	100
	Totais	96	4	100
Pico	Lajes do Pico			
	Madalena	39	39	78
	São Roque			
	Totais	39	39	78
Faial	Horta	36	57	93
Flores	Santa Cruz das Flores			
Corvo	Vila do Corvo			
Região Autónoma dos Açores		1 299	1 001	2 300

Q.II.1.19 - Taxas de transição/conclusão no Ensino Profissional, segundo a ilha e concelho, por sexo, ciclo de ensino e nível de qualificação, rede pública e privada

Taxas de Transição/Conclusão				
Ilha	Concelho	Nível IV (Secundário)		
		M	F	MF
Santa Maria	Vila do Porto	93,8	87,5	90,0
São Miguel	Lagoa	69,4	77,3	73,1
	Nordeste	80,0	89,7	84,7
	Ponta Delgada	81,8	87,0	83,9
	Povoação	88,0	100,0	93,0
	Ribeira Grande	82,2	93,4	88,1
	Vila Franca do Campo	83,3	88,6	85,6
	Totais	81,0	87,8	84,0
Terceira	Angra do Heroísmo	75,0	85,7	80,6
	Praia da Vitória	89,6	88,6	89,3
	Totais	84,9	87,0	85,8
Graciosa	Santa Cruz da Graciosa	100,0	100,0	100,0
São Jorge	Calheta			
	Velas	97,0	100,0	97,1
	Totais	97,0	100,0	97,1
Pico	Lajes do Pico			
	Madalena	79,6	88,6	83,9
	São Roque			
	Totais	79,6	88,6	83,9
Faial	Horta	73,5	89,1	82,3
Flores	Santa Cruz das Flores			
Corvo	Vila do Corvo			
Região Autónoma dos Açores		82,6	87,9	84,8

Q.II.1.20 - Alunos matriculados no programa oportunidade, segundo a ilha e o concelho, por sexo e programas, rede pública

Ilha	Concelho	Alunos (Matrículas)													Total			
		Programa Oportunidade																
		Oportunidade I (1.º Ciclo)			Oportunidade II (2.º Ciclo)			Oportunidade III (3.º Ciclo)			Oportunidade Profissionalizante (3.º Ciclo)			M	F	MF		
		M	F	MF	M	F	MF	M	F	MF	M	F	MF					
Santa Maria	Vila do Porto																	
São Miguel	Lagoa																	
	Nordeste																	
	Ponta Delgada Povoação				14	1	15	7	1	8	1	1	1	1	22	2	24	
	Ribeira Grande	10	24	34	7	5	12	8	13	21				25	42	67		
Vila Franca do Campo	10	24	34	21	6	27	15	14	29	1	1	1	47	44	91			
Totais																		
Terceira	Angra do Heroísmo																	
	Prata da Vitória																	
Totais																		
Graciosa	Santa Cruz da Graciosa																	
São Jorge	Calheta																	
	Velas																	
Totais																		
Pico	Lajes do Pico																	
	Madalena																	
	São Roque																	
Totais																		
Faial	Horta																	
Flores	Santa Cruz/Lajes das Flores																	
Corvo	Vila do Corvo																	
Região Autónoma dos Açores		10	24	34	21	6	27	15	14	29	1	1	1	47	44	91		

Q.II.1.21- Alunos que concluíram o ciclo no programa oportunidade, segundo a ilha e o concelho, por sexo e programas, rede pública

Ilha	Concelho	Conclusão														Total		
		Programa Oportunidade												Oportunidade Profissionalizante (3.º Ciclo)				
		Oportunidade I (1.º Ciclo)			Oportunidade II (2.º Ciclo)			Oportunidade III (3.º Ciclo)						M	F	MF		
M	F	MF	M	F	MF	M	F	MF	M	F	MF	M	F	MF	M	F	MF	
Santa Maria	Vila do Porto																	
São Miguel	Lagoa Nordeste				10						2						12	12
	Ponta Delgada Povoação																	
	Ribeira Grande	2	8	10	3	4	7	3	5	8						8	17	25
	Vila Franca do Campo																	
	Totais				2	8	10	13	4	17	5	5	10			20	17	37
Terceira	Angra do Heroísmo																	
	Praia da Vitória																	
Graciosa	Totais																	
	Santa Cruz da Graciosa																	
São Jorge	Calheta																	
	Velas																	
Pico	Totais																	
	Lajes do Pico																	
Faial	Madalena																	
	São Roque																	
Flores	Totais																	
	Horta																	
Corvo	Santa Cruz/Lajes das Flores																	
	Vila do Corvo																	
Região Autónoma dos Açores		2	8	10	13	4	17	5	5	10			20	17	37			

Q.II.1.22 - Taxas de conclusão de ciclo no programa oportunidade, segundo a ilha e o concelho, por sexo e programas, rede pública

Ilha	Concelho	Taxas de Conclusão												Total				
		Programa Oportunidade																
		Oportunidade I (1.º Ciclo)			Oportunidade II (2.º Ciclo)			Oportunidade III (3.º Ciclo)			Oportunidade Profissionalizante (3.º Ciclo)			M	F	MF		
		M	F	MF	M	F	MF	M	F	MF	M	F	MF					
Santa Maria	Vila do Porto																	
São Miguel	Lagoa																	
	Nordeste																	
	Ponta Delgada Povoação				71,4			66,7			28,6			25,0			54,5	50,0
	Ribeira Grande	20,0	33,3	29,4	42,9	80,0	58,3			37,5	38,5			38,1			32,0	40,5
	Vila Franca do Campo	20,0	33,3	29,4	61,9	66,7	63,0			33,3	35,7			34,5			42,6	38,6
	Totais																	
Terceira	Angra do Heroísmo																	
	Prata da Vitória																	
	Totais																	
Graciosa	Santa Cruz da Graciosa																	
São Jorge	Calheta																	
	Velas																	
	Totais																	
Pico	Lajes do Pico																	
	Madalena																	
	São Roque																	
	Totais																	
Faial	Horta																	
Flores	Santa Cruz/Lajes das Flores																	
Corvo	Vila do Corvo																	
	Região Autónoma dos Açores	20,0	33,3	29,4	61,9	66,7	63,0			33,3	35,7			34,5			42,6	40,7

Q.II.1.23 - Alunos matriculados nos Cursos de Formação Vocacional, segundo a ilha e concelho, por sexo e ciclo de ensino, rede pública

Alunos (Matrículas)										
Ilha	Concelho	2.º Ciclo			3.º Ciclo			Total		
		M	F	MF	M	F	MF	M	F	MF
Santa Maria	Vila do Porto									
São Miguel	Lagoa	6	2	8	21	11	32	27	13	40
	Nordeste				18	11	29	18	11	29
	Ponta Delgada									
	Povoação									
	Ribeira Grande	13	14	27	31	19	50	44	33	77
	Vila Franca do Campo									
	Totais	19	16	35	70	41	111	89	57	146
Terceira	Angra do Heroísmo				25	21	46	25	21	46
	Praia da Vitória				4	4	8	4	4	8
	Totais				29	25	54	29	25	54
Graciosa	Santa Cruz da Graciosa									
São Jorge	Calheta									
	Velas									
	Totais									
Pico	Lajes do Pico									
	Madalena									
	São Roque									
	Totais									
Faial	Horta				10	4	14	10	4	14
Flores	Santa Cruz/Lajes das Flores									
Corvo	Vila do Corvo									
Região Autónoma dos Açores		19	16	35	109	70	179	128	86	214

Q.II.1.24 - Alunos que transitaram/concluíram o Curso de Formação Vocacional, segundo a ilha e concelho, por sexo e ciclo de ensino, rede pública

Transições/Conclusões										
Ilha	Concelho	2.º Ciclo			3.º Ciclo			Total		
		M	F	MF	M	F	MF	M	F	MF
Santa Maria	Vila do Porto									
São Miguel	Lagoa	6	2	8	14	7	21	20	9	29
	Nordeste				11	9	20	11	9	20
	Ponta Delgada									
	Povoação									
	Ribeira Grande	7	9	16	25	14	39	32	23	55
	Vila Franca do Campo									
	Totais	13	11	24	50	30	80	63	41	104
Terceira	Angra do Heroísmo				16	18	34	16	18	34
	Praia da Vitória				2	1	3	2	1	3
	Totais				18	19	37	18	19	37
Graciosa	Santa Cruz da Graciosa									
São Jorge	Calheta									
	Velas									
	Totais									
Pico	Lajes do Pico									
	Madalena									
	São Roque									
	Totais									
Faial	Horta				10	4	14	10	4	14
Flores	Santa Cruz/Lajes das Flores									
Corvo	Vila do Corvo									
Região Autónoma dos Açores		13	11	24	78	53	131	91	64	155

Q.II.1.25 - Taxa de transição/conclusão no Curso de Formação Vocacional, segundo a ilha e concelho, por sexo e ciclo de ensino, rede pública

Taxas de Transição/Conclusão										
Ilha	Concelho	2.º Ciclo			3.º Ciclo			Total		
		M	F	MF	M	F	MF	M	F	MF
Santa Maria	Vila do Porto									
São Miguel	Lagoa	100,0	100,0	100,0	66,7	63,6	65,6	74,1	69,2	72,5
	Nordeste									
	Ponta Delgada				61,1	81,8	69,0	61,1	81,8	69,0
	Povoação									
	Ribeira Grande	53,8	64,3	59,3	80,6	73,7	78,0	72,7	69,7	71,4
	Vila Franca do Campo									
	Totais	68,4	68,8	68,6	71,4	73,2	72,1	70,8	71,9	71,2
Terceira	Angra do Heroísmo				64,0	85,7	73,9	64,0	85,7	73,9
	Praia da Vitória				50,0	25,0	37,5	50,0	25,0	37,5
	Totais				62,1	76,0	68,5	62,1	76,0	68,5
Graciosa	Santa Cruz da Graciosa									
São Jorge	Calheta									
	Velas									
	Totais									
Pico	Lajes do Pico									
	Madalena									
	São Roque									
	Totais									
Faial	Horta				100,0	100,0	100,0	100,0	100,0	100,0
Flores	Santa Cruz/Lajes das Flores									
Corvo	Vila do Corvo									
Região Autónoma dos Açores		68,4	68,8	68,6	71,6	75,7	73,2	71,1	74,4	72,4

Q.II.1.26 - Alunos matriculados nos Programas Específicos do Regime Educativo Especial, segundo a ilha e concelho, por sexo e programas, rede pública

	Alunos (Matrículas)																			
	Sócio-educativo			Despiste e Orientação Vocacional			Pré-Profissionalização			Formação Profissionalizante			Ocupacional			Total				
	M	F	MF	M	F	MF	M	F	MF	M	F	MF	M	F	MF	M	F	MF		
Santa Maria	7	6	13	2	1	3	6	2	8						4	2	6	19	11	30
	29	7	36	20	5	25	19	12	31	9	5	14	6	3	9	83	32	115		
Lagoa Nordeste				8		8	5	1	6	6	7	13	3	1	4	22	9	31		
Ponta Delgada	45	22	67	81	44	125	56	25	81	11	12	23	42	12	54	235	115	350		
Povoação	12	6	18	14	4	18	5	4	9	7	4	11	5	2	7	43	20	63		
Ribeira Grande	48	20	68	90	47	137	20	8	28	43	18	61	21	17	38	222	110	332		
Vila Franca do Campo	27	6	33	12	4	16	11	7	18	27	5	32	11	5	16	88	27	115		
Totais	161	61	222	225	104	329	116	57	173	103	51	154	88	40	128	693	313	1006		
Terceira	13	9	22	51	25	76	32	20	52	37	21	58	13	8	21	146	83	229		
Angra do Heroísmo				27	7	34	34	4	38	17	8	25	2	3	5	80	22	102		
Praia da Vitória	13	9	22	78	32	110	66	24	90	54	29	83	15	11	26	226	105	331		
Totais	7	5	12	3	1	4	9	2	11	5	5	10	1	1	2	25	14	39		
Graciosa				4		4	1	1	2				2	1	3	7	2	9		
Calheta	2	1	3	4	1	5	1	1	2						2	7	5	12		
Velas	2	1	3	8	1	9	2	2	4				2	3	5	14	7	21		
Totais	15	1	16	5		5	1	1	2				1	1	2	22	3	25		
Lajes do Pico	8	5	13	4	2	6	3	2	5	6		6	2	1	3	23	10	33		
Madalena	2		2	2	2	4	4		4	2	1	3	1		1	11	3	14		
São Roque	25	6	31	11	4	15	8	3	11	8	1	9	4	2	6	56	16	72		
Totais	6	2	8	8	3	11	7	4	11	13	5	18	5	2	7	39	16	55		
Faial				2	1	3				3	1	4	1		1	6	2	8		
Flores																				
Santa Cruz/Lajes das Flores																				
Corvo																				
Vila do Corvo																				
Região Autónoma dos Açores	221	90	311	337	147	484	214	94	308	186	92	278	120	61	181	1078	484	1562		

Q.II.1.27 - Alunos matriculados em Turmas de Projeto Curricular Adaptado, segundo a ilha e concelho, por sexo e ciclo de ensino, rede pública

Ilha	Concelho	Alunos (Matrículas)													
		1.º Ciclo			2.º Ciclo			3.º Ciclo			Total				
		M	F	MF	M	F	MF	M	F	MF	M	F	MF		
Santa Maria	Vila do Porto	8	4	12	7	8	15	37	22	59	52	34	86		
São Miguel	Lagoa	3	2	5							3	2	5		
	Nordeste	41	31	72	39	18	57	42	39	81	122	88	210		
	Ponta Delgada														
	Povoação	16	13	29	9	8	17				25	21	46		
	Ribeira Grande	5		5	12	8	20	3	5	8	20	13	33		
Vila Franca do Campo	73	50	123	67	42	109	82	66	148	222	158	380			
Totais		20	10	30	30	18	48	17	12	29	67	40	107		
Terceira	Angra do Heroísmo	4	2	6	4	7	11	14	9	23	22	18	40		
	Praia da Vitória	24	12	36	34	25	59	31	21	52	89	58	147		
Totais															
Graciosa	Santa Cruz da Graciosa														
São Jorge	Calheta	7	4	11							7	4	11		
	Velas	7	4	11							7	4	11		
	Totais														
Pico	Lajes do Pico														
	Madalena														
	São Roque														
Totais															
Faial	Horta	4	2	6	7	11	18	16	8	24	27	21	48		
Flores	Santa Cruz/Lajes das Flores														
Corvo	Vila do Corvo														
Região Autónoma dos Açores		108	68	176	108	78	186	129	95	224	345	241	586		

Q.II.1.28 - Alunos que transitaram/concluíram o Projeto Curricular Adaptado, segundo a ilha e concelho, por sexo e ciclo de ensino, rede pública

Ilha	Concelho	Transições/Conclusões																						
		1.º Ciclo			2.º Ciclo			3.º Ciclo			Total													
		M	F	MF	M	F	MF	M	F	MF	M	F	MF											
Santa Maria	Vila do Porto																							
São Miguel	Lagoa	8	4	12	7	8	15	37	20	57	52	32	84											
	Nordeste	3	2	5							3	2	5											
	Ponta Delgada	36	27	63	39	17	56	37	38	75	112	82	194											
	Povoação																							
	Ribeira Grande	15	11	26	9	8	17				24	19	43											
Vila Franca do Campo		5		5	12	8	20	3	5	8	20	13	33											
	Totais	67	44	111	67	41	108	77	63	140	211	148	359											
Terceira	Angra do Heroísmo	13	8	21	25	15	40	17	12	29	55	35	90											
	Praia da Vitória	3		3	4	7	11	14	9	23	21	16	37											
	Totais	16	8	24	29	22	51	31	21	52	76	51	127											
Graciosa	Santa Cruz da Graciosa																							
São Jorge	Calheta																							
	Velas	5	3	8							5	3	8											
	Totais	5	3	8							5	3	8											
Pico	Lajes do Pico																							
	Madalena																							
	São Roque																							
Faial	Horta	4	2	6	7	11	18	16	8	24	27	21	48											
Flores	Santa Cruz/Lajes das Flores																							
Corvo	Vila do Corvo																							
Região Autónoma dos Açores		92	57	149	103	74	177	124	92	216	319	223	542											

Q.II.1.29 - Taxa de transição/conclusão no Projeto Curricular Adaptado, segundo a ilha e concelho, por sexo e ciclo de ensino, rede pública

Ilha	Concelho	Taxas de Transição/Conclusão																					
		1.º Ciclo			2.º Ciclo			3.º Ciclo			Total												
		M	F	MF	M	F	MF	M	F	MF	M	F	MF										
Santa Maria	Vila do Porto																						
São Miguel	Lagoa	100,0	100,0	100,0	100,0	100,0	100,0	100,0	100,0	100,0	100,0	100,0	90,9	96,6	100,0	94,1	97,7						
	Nordeste	100,0	100,0	100,0												100,0	100,0	100,0					
	Ponta Delgada	87,8	87,1	87,5												88,1	97,4	92,6					
	Povoação																						
	Ribeira Grande	93,8	84,6	89,7												100,0	90,5	93,5					
Vila Franca do Campo		100,0		100,0											100,0	100,0	100,0						
	Totais	91,8	88,0	90,2											100,0	97,6	99,1	93,9	95,5	94,6	95,0	93,7	94,5
Terceira	Angra do Heroísmo	65,0	80,0	70,0											83,3	83,3	83,3	100,0	100,0	100,0	82,1	87,5	84,1
	Praia da Vitória	75,0		50,0											100,0	100,0	100,0	100,0	100,0	100,0	95,5	88,9	92,5
Graciosa	Totais	66,7	66,7	66,7											85,3	88,0	86,4	100,0	100,0	100,0	85,4	87,9	86,4
	Santa Cruz da Graciosa																						
São Jorge	Calheta																						
	Velas	71,4	75,0	72,7																	71,4	75,0	72,7
Pico	Totais	71,4	75,0	72,7																	71,4	75,0	72,7
	Lajes do Pico																						
Faial	Madalena																						
	São Roque																						
Flores	Totais																						
	Horta	100,0	100,0	100,0											100,0	100,0	100,0	100,0	100,0	100,0	100,0	100,0	100,0
Corvo	Santa Cruz/Lajes das Flores																						
	Vila do Corvo																						
Região Autónoma dos Açores		85,2	83,8	84,7	84,9	95,2	96,1	96,8	96,4	92,5	92,5	92,5	96,8	96,4	92,5	92,5	92,5	92,5	92,5	92,5	92,5	92,5	92,5

Q.II.1.30 - Alunos matriculados no ensino recorrente, segundo a ilha e concelho, por sexo e ciclo de ensino, rede pública

Alunos (Matrículas)																
Ilha	Concelho	1.º Ciclo			2.º Ciclo			3.º Ciclo			Secundário			Total		
		M	F	MF	M	F	MF	M	F	MF	M	F	MF	M	F	MF
Santa Maria	Vila do Porto															
São Miguel	Lagoa															
	Nordeste															
	Ponta Delgada															
	Povoação															
São Miguel	Ribeira Grande															
	Vila Franca do Campo															
	Totais															
Terceira	Angra do Heroísmo							4	3	7	47	51	98	51	54	105
	Praia da Vitória							4	3	7	47	51	98	51	54	105
	Totais							4	3	7	47	51	98	51	54	105
Graciosa	Santa Cruz da Graciosa															
São Jorge	Calheta															
	Velas															
	Totais															
Pico	Lajes do Pico															
	Madalena															
Pico	São Roque															
	Totais															
Faial	Horta															
Flores	Santa Cruz/Lajes das Flores															
Corvo	Vila do Corvo															
	Região Autónoma dos Açores							4	3	7	47	51	98	51	54	105

Q.II.1.34 - Alunos que concluíram o programa REATIVAR, segundo a ilha e concelho, por sexo e ciclo de ensino, rede pública e privada

Ilha	Concelho	Conclusões																	
		1.º Ciclo			2.º Ciclo			3.º Ciclo			Secundário			Total					
		M	F	MF	M	F	MF	M	F	MF	M	F	MF	M	F	MF			
Santa Maria	Vila do Porto																		
São Miguel	Lagoa Nordeste				4	5	9											4	5
	Ponta Delgada				1		1			8									9
	Povoação																		
	Ribeira Grande	8	12	20														17	20
	Vila Franca do Campo	8	12	20	5	5	10	8	8									30	25
	Totais	8	12	20	5	5	10	8	8									30	25
Terceira	Angra do Heroísmo				2		2			6								5	2
	Praia da Vitória																	7	13
	Totais				2		2			6								5	2
Graciosa	Santa Cruz da Graciosa																		
	Calheta Velas																		
São Jorge	São Jorge																		
	Totais																		
Pico	Lajes do Pico																		
	Madalena São Roque																		
	Totais																		
Faial	Horta																		
Flores	Santa Cruz/Lajes das Flores																		
Corvo	Vila do Corvo																		
	Região Autónoma dos Açores	8	12	20	7	5	12	15	15	15	15	18	10	28	48	27	75	75	75

Q.II.1.35 - Taxa de conclusão no programa REATIVAR, segundo a ilha e concelho, por sexo e ciclo de ensino, rede pública e privada

Ilha	Concelho	Taxas de Conclusão																					
		1.º Ciclo			2.º Ciclo			3.º Ciclo			Secundário			Total									
		M	F	MF	M	F	MF	M	F	MF	M	F	MF	M	F	MF							
Santa Maria	Vila do Porto																						
São Miguel	Lagoa				100,0	41,7	56,3											100,0	41,7	56,3			
	Nordeste																						
	Ponta Delgada				14,3		14,3																
	Povoação																						
	Ribeira Grande	66,7	92,3	80,0														64,3	80,0	70,8	65,4	87,0	75,5
Vila Franca do Campo	66,7	92,3	80,0	45,5	41,7	43,5	50,0										64,3	80,0	70,8	56,6	71,4	62,5	
Totais																							
Terceira	Angra do Heroísmo				18,2		18,2											14,7	10,5	13,2	18,8	10,5	17,0
	Praia da Vitória																						
Totais																		14,7	10,5	13,2	18,8	10,5	17,0
Graciosa	Santa Cruz da Graciosa																						
São Jorge	Calheta																						
	Velas																						
Totais																							
Pico	Lajes do Pico																						
	Madalena																						
	São Roque																						
Totais																							
Faial	Horta																	100,0	100,0	66,7	100,0		71,4
Flores	Santa Cruz/Lajes das Flores																						
Corvo	Vila do Corvo																						
Região Autónoma dos Açores		30,8	92,3	51,3	31,8	41,7	35,3	55,6	31,8	41,7	35,3	55,6	34,6	32,3	33,7	37,8	48,2	41,0					

Q.II.1.36 - Alunos matriculados, segundo a idade, por sexo e ciclo de ensino, inclui todas as modalidades de ensino, rede pública e privada

Idades	População 2020						Educação Pré-Escolar						Ensino Básico												Ensino Secundário Nível IV						Totais				
	M		F		MF		Crianças >=3 anos			1.º Ciclo			2.º Ciclo Nível I			3.º Ciclo Nível II			M		F		MF		M		F		MF		M	F	MF		
							M	F	MF	M	F	MF	M	F	MF	M	F	MF	M	F	MF	M	F	MF	M	F	MF	M	F	MF					
3	1137	1065	2202	891	786	1677																								891	786	1677			
4	1195	1051	2246	1134	972	2106																								1134	972	2106			
5	1152	1092	2244	1128	1052	2180																								1128	1052	2180			
6	1141	1157	2298	261	216	477	847	905	1752																					1108	1121	2229			
7	1185	1141	2326				1155	1104	2259																					1155	1104	2259			
8	1259	1207	2466				1189	1120	2309																					1189	1120	2309			
9	1424	1294	2718				1291	1240	2531	29	41	70																	1320	1281	2601				
10	1327	1343	2670				500	415	915	824	821	1645																	1324	1236	2560				
11	1351	1345	2696				192	147	339	1127	1144	2271	34	37	71														1353	1328	2681				
12	1390	1310	2700				43	22	65	489	413	902	777	803	1580														1309	1238	2547				
13	1370	1353	2723				4	2	6	181	135	316	1184	1194	2378														1369	1331	2700				
14	1352	1350	2702				2		2	71	32	103	1226	1227	2453														14	25	39	1313	1284	2597	
15	1481	1448	2929							16	9	25	860	689	1549															588	657	1245	1464	1355	2819
16	1479	1371	2850							7	6	13	482	333	815															915	937	1852	1404	1276	2680
17	1441	1452	2893							8	4	12	302	152	454															1109	1220	2329	1419	1376	2795
18	1458	1434	2892							3	1	4	140	76	216															862	768	1630	1005	845	1850
19	1461	1496	2957							2	1	3	21	13	34															393	351	744	416	366	782
20	1695	1595	3290							1	1	1	7	3	10															216	205	421	223	210	433
21	1616	1584	3200				1			2		2	11	6	17															79	95	174	93	101	194
22	1585	1528	3113							3	3	3	13	9	22															51	44	95	64	56	120
23	1575	1604	3179				2			2	2	2	5	7	12															33	25	58	40	32	72
24	1584	1576	3160							1	1	1	5	5	9															26	17	43	31	34	65
25	1567	1627	3194				1	2	3	1	3	4	5	6	11															23	15	38	30	26	56

Fonte: INE - População Residente (N.º) por local de residência (NUTS - 2011), Sexo e Idade - Anual Estimativas da População provisórias.

No Jardim de Infância foi incluído 1 criança do sexo masculino com 5 anos do Programa Ocupacional.

Q.II.1.37 - Taxa de escolarização, segundo a idade, por sexo e ciclo de ensino, inclui todas as modalidades de ensino, rede pública e privada

Idades	População 2020						Educação Pré-Escolar						Ensino Básico												Ensino Secundário						Totais								
	Crianças >=3 anos			1.º Ciclo			2.º Ciclo			3.º Ciclo			Nível IV			Nível II			Nível I			Nível II			Nível III			Nível IV			Nível V								
	M	F	MF	M	F	MF	M	F	MF	M	F	MF	M	F	MF	M	F	MF	M	F	MF	M	F	MF	M	F	MF	M	F	MF	M	F	MF	M	F	MF			
3	1137	1065	2202	78,4	73,8	76,2																															78,4	73,8	76,2
4	1195	1051	2246	94,9	92,5	93,8																															94,9	92,5	93,8
5	1152	1092	2244	97,9	96,3	97,1																															97,9	96,3	97,1
6	1141	1157	2298	22,9	18,7	20,8	74,2	78,2	76,2																												97,1	96,9	97,0
7	1185	1141	2326				97,5	96,8	97,1																												97,5	96,8	97,1
8	1259	1207	2466				94,4	92,8	93,6																												94,4	92,8	93,6
9	1424	1294	2718				90,7	95,8	93,1	2,0	3,2	2,6																									92,7	99,0	95,7
10	1327	1343	2670				37,7	30,9	34,3	62,1	61,1	61,6																									99,8	92,0	95,9
11	1351	1345	2696				14,2	10,9	12,6	83,4	85,1	84,2	2,5	2,8	2,6																						100,0	98,7	99,4
12	1390	1310	2700				3,1	1,7	2,4	35,2	31,5	33,4	55,9	61,3	58,5																						94,2	94,5	94,3
13	1370	1353	2723				0,3	0,1	0,2	13,2	10,0	11,6	86,4	88,2	87,3																						99,9	98,4	99,2
14	1352	1350	2702				0,1		0,1	5,3	2,4	3,8	90,7	90,9	90,8																						97,1	95,1	96,1
15	1481	1448	2929							1,1	0,6	0,9	58,1	47,6	52,9																						98,9	93,6	96,2
16	1479	1371	2850							0,5	0,4	0,5	32,6	24,3	28,6																						94,9	93,1	94,0
17	1441	1452	2893							0,6	0,3	0,4	21,0	10,5	15,7																						98,5	94,8	96,6
18	1458	1434	2892							0,2	0,1	0,1	9,6	5,3	7,5																						68,9	58,9	64,0
19	1461	1496	2957							0,1	0,1	0,1	14	0,9	1,1																						28,5	24,5	26,4
20	1695	1595	3290							0,1	0,1	0,1	0,4	0,2	0,3																						13,2	13,2	13,2
21	1616	1584	3200							0,1	0,0	0,1	0,1	0,1	0,1																						5,8	6,4	6,1
22	1585	1528	3113				0,1		0,1	0,1	0,1	0,1	0,1	0,1	0,1																						4,0	3,7	3,9
23	1575	1604	3179				0,1		0,1	0,1	0,1	0,1	0,3	0,4	0,4																						2,5	2,0	2,3
24	1584	1576	3160				0,1	0,1	0,1	0,4	0,2	0,4	0,3	0,6	0,4																						2,0	2,2	2,1
25	1567	1627	3194				0,1	0,1	0,1	0,1	0,2	0,1	0,3	0,4	0,3																						1,9	1,6	1,8

Fonte: INE - População Residente (N.º) por local de residência (NUTS - 2011), Sexo e Idade - Anual
Estimativas da População provisórias.

Q.II.1.38 - Alunos matriculados , por sexo e faixa etária e nível de ensino, rede pública e privada

Faixas Etárias	EPE		1.º Ciclo		2.º Ciclo		3.º Ciclo		Secundário		Totais	
	M	F	M	F	M	F	M	F	M	F	M	F
3 a 5	3 153	2 810									3 153	2 810
6 a 9	261	216	4 482	4 369	29	41					4 772	4 626
10 a 11			692	562	1 951	1 965	34	37			2 677	2 564
12 a 14			49	24	741	580	3 187	3 224	14	25	3 991	3 853
15 a 17					31	19	1 644	1 174	2 612	2 814	4 287	4 007
18 a 25			4	5	8	16	207	129	1 683	1 520	1 902	1 670
Totais	3 414	3 026	5 227	4 960	2 760	2 621	5 072	4 564	4 309	4 359	20 782	19 530

Q.II.1.39 - Alunos matriculados , por sexo e faixa etária, distribuição percentual, rede pública e privada

Faixas Etárias	EPE		1.º Ciclo		2.º Ciclo		3.º Ciclo Nível II		Secundário Nível IV	
	M	F	M	F	M	F	M	F	M	F
3 a 5	92,4	92,9								
6 a 9	7,6	7,1	85,7	88,1	1,1	1,6				
10 a 11			13,2	11,3	70,7	75,0	0,7	0,8		
12 a 14			0,9	0,5	26,8	22,1	62,8	70,6	0,3	0,6
15 a 17					1,1	0,7	32,4	25,7	60,6	64,6
18 a 25			0,1	0,1	0,3	0,6	4,1	2,8	39,1	34,9
Totais	100,0	100,0	100,0	100,0	100,0	100,0	100,0	100,0	100,0	100,0

2. Pessoal Docente

Q.II.2.1 - Docentes por nível de educação/ensino, sexo, grupo etário e habilitações académicas na RAA em 2020/2021, rede pública e rede particular, cooperativa e solidária

Nível de educação/ensino		Educação pré-escolar	1.º ciclo do ensino básico	2.º ciclo do ensino básico	3.º ciclo do ensino básico, ensino secundário	Educação especial	Ensino profissional
Total de docentes		527	1032	1055	2246	292	530
Sexo	Mulheres	517	912	689	1507	251	278
	Homens	10	120	366	739	41	252
Taxa de feminidade (%)		98,1%	88,4%	65,3%	67,1%	86,0%	52,5%
Situação Profissional	Do quadro	478	929	905	1812	251	50
	Contratados	49	103	150	434	41	480
	Docentes do quadro (%)	90,7%	90,0%	85,8%	80,7%	86,0%	9,4%
Grupo etário	< 30	15	19	18	34	0	36
	30 - 39	73	166	103	245	54	172
	40 - 49	176	462	498	1150	130	239
	50 - 59	212	291	290	610	87	73
	≥ 60	51	94	146	207	21	10
	Docentes < 40 anos (%)	16,7%	17,9%	11,5%	12,4%	18,5%	39,2%
Habilitações académicas	Doutoramento ou mestrado	66	84	79	189	26	92
	Licenciatura ou equiparado	402	828	915	2020	266	382
	Bacharelato ou outras	59	120	61	37	0	56
	Docentes com licenciatura (%)	76,3%	80,2%	86,7%	89,9%	91,1%	72,1%

Q.II.2.2 - Docentes segundo o sexo e grupo de recrutamento na RAA em 2020/2021, rede pública, rede particular, cooperativa e solidária

Natureza do estabelecimento Grupo de recrutamento	Ensino Público			Ensino Privado		
	Homens e Mulheres	Homens	Mulheres	Homens e Mulheres	Homens	Mulheres
Educação Pré-Escolar e Ensino Básico - 1.º ciclo	1365	117	1248	194	13	181
100 - Educação Pré-Escolar	398	7	391	129	3	126
110 - Ensino Básico 1.º Ciclo	952	109	843	65	10	55
120 - Inglês - 1.º ciclo do Ensino Básico	15	1	14			
Educação Especial	292	41	251			
101 - Educação Especial - Educação Pré-Escolar	80	1	79			
111 - Educação Especial - 1.º Ciclo do Ensino Básico	134	18	116			
700 - Educação Especial - 2.º e 3.º Ciclos do Ens. Básico e Ens. Secundário	78	22	56			
Ensino Básico - 2.º Ciclo	1027	355	672	28	11	17
200 - Português e Estudos Sociais/História	151	42	109	3	1	2
210 - Português e Francês	34	6	28	2		2
220 - Português e Inglês	165	20	145	4		4
230 - Matemática e Ciências da Natureza	223	62	161	6	2	4
240 - Educação Visual e Tecnológica	178	75	103	5	2	3
250 - Educação Musical	78	30	48	3	2	1
260 - Educação Física	155	100	55	4	3	1
290 - Educação Moral e Religiosa Católica	41	18	23	1	1	
550 - Informática	2	2				
Ensinos Básico (3.º Ciclo) e Secundário	2229	734	1495	17	5	12
290 - Educação Moral e Religiosa Católica	16	11	5			
300 - Português	307	56	251	3		3
310 - Latim e Grego						
320 - Francês	105	16	89	1		1
330 - Inglês	175	16	159	1		1
340 - Alemão	4		4			
350 - Espanhol	3		3			
360 - Língua Gestual Portuguesa	4	2	2			
400 - História	163	63	100	1	1	
410 - Filosofia	78	33	45	1		1
420 - Geografia	143	49	94	1		1
430 - Economia e Contabilidade	68	38	30	1	1	
500 - Matemática	290	70	220	3	2	1
510 - Física e Química	187	71	116			
520 - Biologia e Geologia	215	58	157	1		1
530 - Educação Tecnológica	55	16	39			
540 - Electrotecnia	2	1	1			
550 - Informática	125	69	56			
560 - Ciências Agro-Pecuárias	8	4	4			
600 - Artes Visuais	80	28	52	2		2
610 - Música	11	6	5			
620 - Educação Física	190	127	63	2	1	1

Q.II.2.3-Docentes por município segundo o nível de ensino ministrado e a natureza institucional do estabelecimento, 2020/2021

Município	Nível de educação/ensino			Educação pré-escolar			1.º ciclo do ensino básico			2.º ciclo do ensino básico			3.º ciclo do ensino básico e ensino secundário			Educação Especial			Formadores (escolas profissionais)		
	Total	Educação pré-escolar		Total	1.º ciclo do ensino básico		Total	2.º ciclo do ensino básico		Total	3.º ciclo do ensino básico e ensino secundário		Total	Educação Especial		Total	Formadores (escolas profissionais)				
		Público	Particular, cooperativa e solidária		Público	Particular, cooperativa e solidária		Público	Particular, cooperativa e solidária		Público	Particular, cooperativa e solidária		Total	Público		Particular, cooperativa e solidária	Total	Público	Particular, cooperativa e solidária	Total
Total	527	398	129	1 032	967	65	1 055	1 027	28	2 246	2 229	17	292	292	0	530	38	492			
Santa Maria	13	13	0	27	27	0	25	25	0	64	64	0	7	7	0	0	0	0			
Vila do Porto	13	13	0	27	27	0	25	25	0	64	64	0	7	7	0	0	0	0			
São Miguel	291	224	67	621	573	48	622	602	20	1 282	1 265	17	162	162	0	372	38	334			
Lagoa	30	28	2	61	61	0	70	70	0	155	155	0	14	14	0	30	30	30			
Nordeste	9	9	0	21	21	0	26	26	0	40	40	0	6	6	0	24	24	24			
Ponta Delgada	151	103	48	295	247	48	295	275	20	700	683	17	77	77	0	229	38	191			
Povoação	14	12	2	31	31	0	32	32	0	52	52	0	7	7	0	24	24	24			
Ribeira Grande	66	55	11	165	165	0	147	147	0	237	237	0	41	41	0	45	45	45			
Vila Franca do Campo	24	17	7	48	48	0	52	52	0	98	98	0	17	17	0	20	20	20			
Terceira	128	89	39	204	196	8	207	199	8	479	479	0	68	68	0	85	0	85			
Angra do Heroísmo	81	50	31	126	118	8	131	123	8	303	303	0	44	44	0	60	60	60			
Praia da Vitória	47	39	8	78	78	0	76	76	0	176	176	0	24	24	0	25	25	25			
Graciosa	11	9	2	18	18	0	16	16	0	41	41	0	6	6	0	0	0	0			
Santa Cruz da Graciosa	11	9	2	18	18	0	16	16	0	41	41	0	6	6	0	0	0	0			
São Jorge	19	11	8	33	33	0	49	49	0	88	88	0	9	9	0	18	0	18			
Calheta	8	4	4	13	13	0	25	25	0	41	41	0	4	4	0	0	0	0			
Velas	11	7	4	20	20	0	24	24	0	47	47	0	5	5	0	18	0	18			
Pico	31	26	5	54	54	0	61	61	0	122	122	0	21	21	0	18	0	18			
Lajes do Pico	8	8	0	15	15	0	22	22	0	47	47	0	7	7	0	0	0	0			
Madalena	16	13	3	25	25	0	23	23	0	44	44	0	9	9	0	18	0	18			
São Roque do Pico	7	5	2	14	14	0	16	16	0	31	31	0	5	5	0	0	0	0			
Faial	26	20	6	58	49	9	52	52	0	115	115	0	14	14	0	37	0	37			
Horta	26	20	6	58	49	9	52	52	0	115	115	0	14	14	0	37	0	37			
Flores	7	6	1	15	15	0	20	20	0	39	39	0	4	4	0	0	0	0			
Lajes das Flores	1	1	0	5	5	0	0	0	0	0	0	0	0	0	0	0	0	0			
Santa Cruz das Flores	6	5	1	10	10	0	20	20	0	39	39	0	4	4	0	0	0	0			
Corvo	1	0	1	2	2	0	3	3	0	16	16	0	1	1	0	0	0	0			
Corvo	1	0	1	2	2	0	3	3	0	16	16	0	1	1	0	0	0	0			

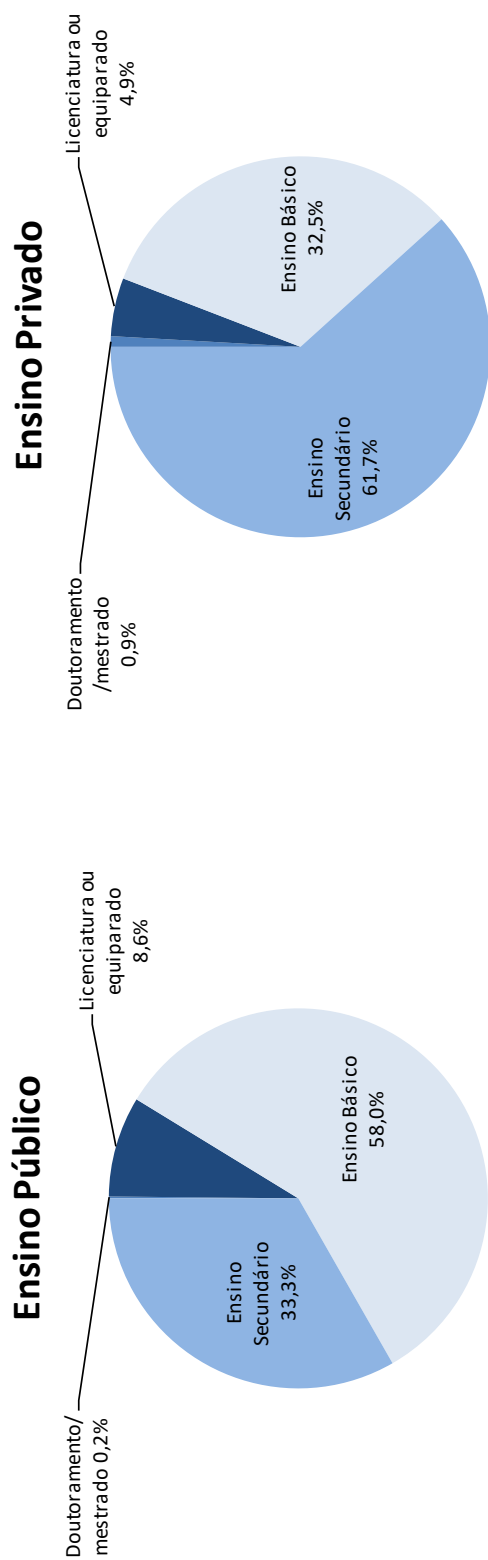
3. Pessoal Não Docente

Q.II.3.1 - Pessoal não docente por natureza do estabelecimento na RAA

2020/2021

Natureza do Estabelecimento		Total	Ensino Público	Ensino Privado
Total		3997	3107	890
Sexo	Mulheres	3363	2522	841
	Homens	634	585	49
	Taxa de feminidade (%)	84,1%	81,2%	94,5%
Situação Profissional	Contrato de trabalho por tempo indeterminado	2821	2064	757
	Contrato de trabalho a termo resolutivo	213	153	60
	Programas	963	890	73
	Tx. de Pessoal do Quadro (%)	70,6%	66,4%	85,1%
Grupo etário	< 30	535	398	137
	30 - 39	678	460	218
	40 - 49	1036	783	253
	50 - 59	1151	958	193
	≥ 60	597	508	89
	Distribuição percentual < 40 anos	30,3%	27,6%	39,9%
Habilitações académicas	Doutoramento/mestrado	13	5	8
	Licenciatura ou equiparado	310	266	44
	Ensino Básico	2091	1802	289
	Ensino Secundário	1583	1034	549
	Distribuição percentual com licenciatura	7,8%	8,6%	4,9%

G.II.3.1 - Distribuição percentual do pessoal não docente por habilitações académicas, na RAA



4. Infraestruturas

Q.II.4.1 - Tipologia dos estabelecimentos de educação/ensino por município segundo o nível de ensino ministrado e a natureza institucional do estabelecimento, 2020/2021

Município	Nível de educação/ensino		Jardim de infância (*)			Escola Básica			Escola Básica e Secundária			Escola Secundária			Escola Profissional		
	Total	Público	Público	Privado	Total	Público	Privado	Total	Público	Privado	Total	Público	Privado	Total	Público	Privado	
																	5
Total	51	5	46	142	135	7	14	13	1	8	8	18	1	17			
Santa Maria				5	5		1	1									
Vila do Porto				5	5		1	1									
São Miguel	22	2	20	79	74	5	4	3	1	5	5	12	1	11			
Lagoa	2		2	9	9		1	1		1	1	1	1	1			
Nordeste				5	5		1	1				1	1	1			
Ponta Delgada	10	2	8	38	33	5	1	1	1	3	3	7	1	6			
Povoação	1		1	7	7		1	1				1	1	1			
Ribeira Grande	7		7	16	16		1	1		1	1	1	1	1			
Vila Franca do Campo	2		2	4	4		1	1				1	1	1			
Terceira	15	15	15	32	31	1	1	1	1	2	2	3	3	3			
Angra do Heroísmo	11		11	18	17	1	1	1	1	1	1	2	2	2			
Praia da Vitória	4		4	14	14					1	1	1	1	1			
Graciosa	1	1	1	4	4	4	1	1	1								
Santa Cruz da Graciosa	1		1	4	4		1	1									
São Jorge	4	4	4	3	3	3	2	2	2	1	1	1	1	1			
Calheta	2		2	1	1		1	1									
Velas	2		2	2	2		1	1		1	1	1	1	1			
Pico	4	2	2	7	7	7	3	3	3	3	3	1	1	1			
Lajes do Pico	0		0	2	2		1	1									
Madalena	3	2	1	4	4		1	1				1	1	1			
São Roque do Pico	1		1	1	1		1	1									
Faial	3	1	2	10	9	1				1	1	1	1	1			
Horta	3	1	2	10	9	1				1	1	1	1	1			
Flores	1	1	1	2	2	2	1	1	1								
Lajes das Flores				1	1												
Santa Cruz das Flores	1		1	1	1		1	1									
Corvo	1	1	1	1	1	1	1	1	1	1	1	1	1	1			
Corvo	1		1	1	1		1	1									

(*) Estabelecimento onde é exclusivamente ministrada a Educação Pré-Escolar

Q.II.4.2 - Estabelecimentos de educação/ensino, segundo a tipologia, 2020/2021

	Total	Jl	EB1	EB1/Jl	EB1,2/Jl	EB2	EB2,3	EB1,2,3/Jl	EB1,2,3/Jl/S	EB2,3/S	ES	EP	EB1,2,3/S	EB1,2/EA/Jl	EB1,2,3/Jl/S/EA	Conservatório Regional de PDL
Total	234	51	5	116	5	2	3	10	5	5	8	18	3	1	1	1
Público	163	5	5	110	4	2	3	10	4	5	8	1	3	1	1	1
Privado	71	46		6	1				1			17				

III - ESTATÍSTICAS DA EDUCAÇÃO
DESAGREGAÇÃO POR ESCOLA
2020/2021

Educação Pré-Escolar

Constitui a primeira etapa da educação, destinando-se a crianças entre os 3 anos de idade e a idade de ingresso no 1.º ciclo do ensino básico.

As inscrições são facultativas e podem ser efetuadas tanto na rede pública como na rede privada.

Na rede privada as inscrições poderão ser efetuadas em Instituições Particulares de Solidariedade Social (IPSS) ou em outras Instituições Particulares que poderão oferecer outros níveis de ensino.

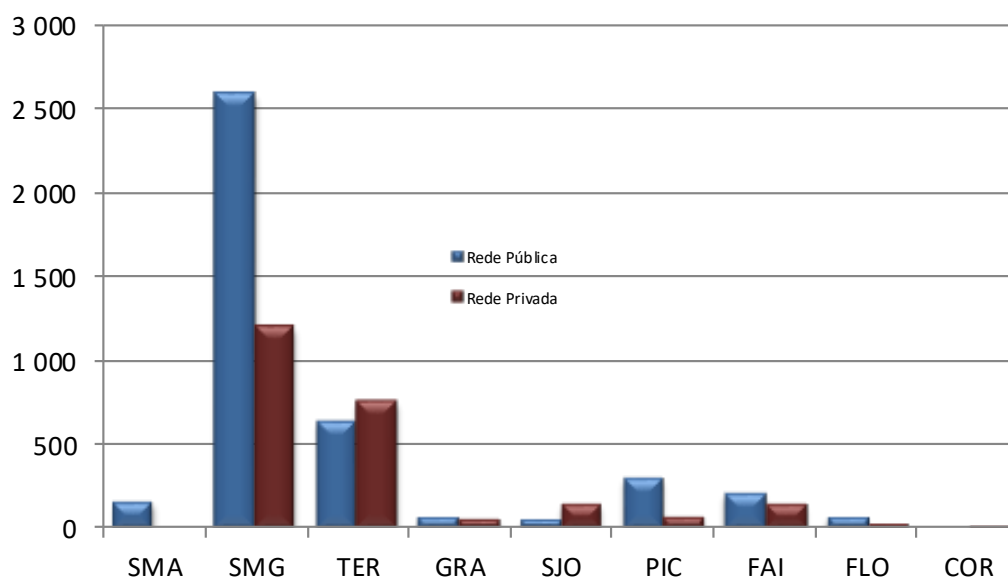
A ilha de Santa Maria só tem oferta na rede pública e a ilha do Corvo somente na rede privada.

A EPE representa 19% das inscrições/matrículas do ensino regular.

A rede pública abrange 4061 crianças e a rede privada 2378 crianças, correspondendo respetivamente a 63,1% e 36,9 %.

A taxa de feminilidade nesta etapa da educação é de 47%.

Inscrições na Educação Pré-Escolar, segundo a Rede



**EDUCAÇÃO PRÉ-ESCOLAR
ENSINO REGULAR**
INSCRIÇÕES POR IDADE E POR SEXO
Rede Pública

	Desagregação por Escola												
	Inscrições			3 Anos		4 Anos		5 Anos		6 Anos		NEEs	
	M	F	MF	M	F	M	F	M	F	M	F	M	F
Região:	2 241	1 978	4 219	443	401	723	614	836	762	239	201	211	79
Santa Maria	85	69	154	29	22	30	28	25	18	1	1	9	2
EBS de Santa Maria	85	69	154	29	22	30	28	25	18	1	1	9	2
EBS de Almagreira	5	9	14		4	3	2	2	3			1	
EBS D. António de Sousa Braga	8	9	17	4	3	2	4	2	2			1	1
EBS de São Pedro	6	5	11	2	2	2	2	2	1				
EBS de Vila do Porto	48	30	78	18	7	17	15	12	7	1	1	6	1
EBS de Aeroporto	18	16	34	5	6	6	5	7	5			1	
São Miguel	1 432	1 269	2 701	256	235	451	373	577	524	148	137	125	53
EBS de Água de Pau	59	39	98	11	11	21	17	23	11	4		10	2
EBS 2,3/1 de Água de Pau	59	39	98	11	11	21	17	23	11	4		10	2
EBS da Lagoa	111	105	216	15	13	31	29	54	51	11	12	16	8
EBS Dr. Francisco Machado Faria e Maia	16	11	27	3	1	3	3	10	7			1	
EBS Marquês Jácome Correia	9	10	19	1	1	1	3	5	3	2	3	1	
EBS Francisco Carreira da Costa	36	24	60	3	2	11	6	20	16	2		9	
EBS Prof. Octávio Gomes Filipe	10	14	24		3	4	4	2	6	4	1		1
EBS Tavares Canário	15	17	32	5	3	5	4	5	10			1	3
EBS Dr. José Pereira Botelho	17	24	41	3	2	4	6	8	8	2	8	3	4
EBS D. Manuel de Medeiros Guerreiro	8	5	13		1	3	3	4	1	1		1	
EBS do Nordeste	49	47	96	15	13	12	12	20	16	2	6	2	2
EBS Prof. Manuel Francisco Correia	5	9	14	3	3			2	3			1	1
EBS de Algarvia	5	5	10	1	2	2	2	2			1		
EBS de Lomba da Fazenda	21	11	32	8	3	6	3	5	4	2	1	2	
EBS de Nordeste	15	12	27	3	3	3	3	9	4		2		1
EBS Manuel Inácio de Melo	3	10	13		2	1	2	2	5			1	
EBS Canto da Maia	195	148	343	46	22	57	36	66	60	26	30	13	14
EBS de Ramalho	35	20	55	15	5	9	6	10	7	1	2		
EBS de São José	34	20	54	6	4	9	5	13	4	6	7	4	2
EBS Prof. Dr. Alexandre Linhares Furtado	48	40	88	11	3	12	8	20	20	5	9	4	5
EBS Cecília Meireles	20	20	40	1	1	7	5	10	12	2	2	1	1
EBS Canto da Maia	58	48	106	13	9	20	12	13	17	12	10	4	6
EBS Roberto Ivens	112	116	228	21	17	34	28	46	64	11	7	9	2
EBS de São Pedro	20	28	48	3	2	6	4	9	21	2	1	3	
EBS de Matriz	25	21	46	7	1	6	3	10	15	2	2	2	
EBS de Livramento	40	44	84	8	11	11	12	18	19	3	2		1
EBS de São Roque	27	23	50	3	3	11	9	9	9	4	2	4	1
EBS dos Arrifes	132	120	252	31	24	38	38	49	46	14	12	14	3
EBS Cardeal Humberto Medeiros	36	37	73	10	9	11	13	13	13	2	2	6	
EBS Eng. José Cordeiro	26	31	57	8	4	10	9	6	17	2	1	3	1
EBS de Milagres	24	13	37	3	2	4	4	12	4	5	3	2	
EBS de Outeiro	19	12	31	6	2	4	4	7	4	2	2	1	1
EBS de Covoadá	14	16	30	2	6	6	5	6	4			1	1
EBS de Relva	13	11	24	2	1	3	3	5	4	3	3	1	1
EBS de Vila das Capelas	138	149	287	30	60	49	43	55	45	4	1	9	3
EBS João Francisco Calral	3	9	12	1	3	1	4	1	2				1
EBS Manuel António de Vasconcelos	6	4	10	2	1	1	2	3	1				
EBS de Vila das Capelas	28	39	67	5	15	12	15	11	9			3	1
EBS de Ferais da Luz	13	9	22		2	5	3	7	4	1			
EBS Francisco José de Medeiros	9	11	20	1	5	6	2	2	4			1	
EBS Padre António Nunes	8	8	16	1	2	4	1		4	3	1	1	

**EDUCAÇÃO PRÉ-ESCOLAR
ENSINO REGULAR**
INSCRIÇÕES POR IDADE E POR SEXO
Rede Pública

	Desagregação por Escola												
	Inscrições			3 Anos		4 Anos		5 Anos		6 Anos		NEEs	
	M	F	MF	M	F	M	F	M	F	M	F	M	F
Região:	2 241	1 978	4 219	443	401	723	614	836	762	239	201	211	79
EB1/01 de Santa Bárbara	14	9	23	3	5	6	2	5	2			1	
EB1/01 de Santo António	24	23	47	6	12	7	7	11	4			3	
EB1/01 de Poços	22	26	48	8	11	5	4	9	11				1
EB2,3 de Vila das Capelas	11	11	22	3	4	2	3	6	4				
EBI dos Ginetes	57	44	101	11	9	25	15	18	19	3	1	7	1
EB1/01 de Candelária	8	10	18	1	3	3	1	4	6			3	1
EB1/01 Comendador Ângelo José Dias	10	7	17	1	1	7	3	1	3	1		1	
EB1/01 Padre José Cabral Lindo	6	4	10	1		4	3	1	1				
Jl Dr. Carlos Pavão de Medeiros	11	7	18	2		4	4	5	3				
EB1/01 Padre José Gomes Pereira	22	16	38	6	5	7	4	7	6	2	1	3	
EBS da Povoação	67	62	129	7	15	22	20	37	23	1	4	7	4
EB1/01 Prof. José Purlado Leite	7	3	10	3	1	1		2	1	1	1	1	1
EB1/01 de Faial da Terra	1	3	4		1	1	1		1				
EB1/01 de Lomba do Loução	13	7	20		3	7	1	6	3			2	
EB1/01 Monsenhor João Maurício Amaral Ferreira	21	18	39			5	9	16	9			2	
EB1/01 de Lomba do Botão	6	8	14	1	1	2	2	3	4		1	1	
EB1/01 de Ribeira Quente	8	4	12	1	1	2	1	5	1		1	1	2
EB1,2,3/01 de Furnas	11	19	30	2	8	4	6	5	4		1		1
EBI da Maia	66	73	139	18	12	22	25	18	30	8	6	8	4
EB1/01 de Ferais da Ajuda	11	15	26	5	4	5	3	1	7		1	2	2
EB1/01 Prof. Amâncio da Câmara Leite	14	8	22	1	2	6	3	4	2	3	1	3	2
EB1/01 Prof. Manuel Jacinto da Ponte	26	24	50	6	4	6	9	11	10	3	1	3	
EB1/01 Padre Dr. Laudalino da Câmara Moniz	9	16	25	3	2	4	6	2	7		1		
EB1/01 de São Brás	6	10	16	3		1	4		4	2	2		
EBI de Rabo de Peixe	176	149	325	16	16	55	43	71	55	34	35		
EB1/01 António Medeiros Frazão	11	8	19	1	2	6	2	3	4	1			
EB1/01 Prof. António Augusto da Mota Frazão	33	30	63	9	6	10	10	4	6	10	8		
EB1/01 António Tavares Torres	24	17	41			5	6	16	6	3	5		
EB1/01 D. Paulo José Tavares	58	47	105	5	5	18	9	29	23	6	10		
EB1,2,3/01 da Vila de Rabo de Peixe	50	47	97	1	3	16	16	19	16	14	12		
EBI da Ribeira Grande	152	128	280	24	12	50	39	62	60	16	17	15	4
EB1/01 de Santa Bárbara	23	18	41	4	2	11	6	7	8	1	2		
EB1/01 de Ribeirinha	33	18	51	5	1	15	7	11	10	2		1	
EB1/01 de Foros	24	16	40	1	3	5	1	12	10	6	2		
EB1/01 Madre Teresa da Anunciada	25	25	50	7	3	9	9	9	7		6	3	1
EB1,2/01 Gaspar Frutuoso	47	51	98	7	3	10	16	23	25	7	7	11	3
EBS Amando Cortês-Rodrigues	84	55	139	7	7	24	22	42	23	11	3	12	3
EB1/01 Francisco de Medeiros Garoupa	23	18	41	4	3	6	8	9	7	4		7	1
EB1/01 Prof. António dos Santos Botelho	38	25	63	1	4	14	12	19	7	4	2	3	2
EB1/01 Padre Manuel Ernesto Ferreira	23	12	35	2		4	2	14	9	3	1	2	
EBI de Ponta Garça	34	34	68	4	4	11	6	16	21	3	3	3	3
EB1,2,3/01 de Ponta Garça	34	34	68	4	4	11	6	16	21	3	3	3	3
Terceira	349	310	659	72	67	118	117	123	106	36	20	41	15
EBI de Angra do Heroísmo	42	38	80	5	5	11	10	17	11	9	12	7	5
EB1/01 de Ribeirinha	14	10	24	1	3	8	4	4		1	3	1	1
EB1/01 de São João de Deus	5	7	12		1	1	1	3	5	1		2	1
EB1/01 Infante D. Henrique	10	6	16	3			2	6	1	1	3	1	1
EB1,2,3/01 de Angra do Heroísmo	13	15	28	1	1	2	3	4	5	6	6	3	2
EBS Tomás de Borba	94	62	156	23	10	26	25	37	23	8	4	15	3

**EDUCAÇÃO PRÉ-ESCOLAR
ENSINO REGULAR**
INSCRIÇÕES POR IDADE E POR SEXO
Rede Pública

	Desagregação por Escola												
	Inscrições			3 Anos		4 Anos		5 Anos		6 Anos		NEEs	
	M	F	MF	M	F	M	F	M	F	M	F	M	F
Região:	2 241	1 978	4 219	443	401	723	614	836	762	239	201	211	79
EB1/01 de Santa Bárbara	11	6	17	2		6	2	3	4			2	
EB1/01 de Pico da Urze	21	7	28	2	1	8	5	10	1	1		5	
EB1/01 de Cinco Ribeiras	2	3	5	1	1	1	1		1				
EB1/01 de Doze Ribeiras	9	7	16	4	3	1	2	4	2			2	
EB1/01 de Posto Santo	7	3	10			1	1	5	2	1			
EB1/01 de São Bartolomeu dos Regatos	4	2	6	2	1	1	1	1					
EB1/01 de São Mateus da Calheta	14	10	24	5	1	2	2	6	6	1	1	1	
EB1/01 de Cantinho	7	3	10	3	2	1	1	1		2		1	
EB1/01 Prof. Maximino F. Rocha	7	11	18	2		1	5	4	4		2	2	3
EB1,2,3/01/SEA Tomás de Borba	12	10	22	2	1	4	5	3	3	3	1	2	
EBI Francisco Ferreira Drummond	28	22	50	4	2	11	8	6	9	7	3		
EB1,2,3/01 de Vila de São Sebastião	22	14	36	3	2	9	5	6	6	4	1		
EB1/01 de Porto Judeu	6	8	14	1		2	3		3	3	2		
EBI da Praia da Vitória	154	163	317	38	44	60	63	46	56	10		16	5
EB1/01 de São Brás	11	8	19	2	1	7	4	2	3				
EB1/01 de Aqualva	12	6	18	5		2	4	4	2	1		1	
EB1/01 de Cabo da Praia	5	8	13	2	1	1	2	2	5				
EB1/01 de Fonte do Bastardo	17	21	38	7	12	6	6	3	3	1		1	1
EB1/01 Irmãos Goulart	23	31	54	7	11	5	8	11	12			3	
EB1/01 de Aldeia Nova	17	23	40	2	3	6	10	8	10	1			1
EB1/01 de Base Aérea N°4	4	6	10		3	4	1		2				1
EB1/01 Padre Lino Vieira Fagundes	11	6	17	1	1	5	1	2	4	3		2	
EB1/01 de Porto Martins	6	7	13		1	4	2	2	4				1
EB1/01 de Santa Luzia	4	3	7			3	2		1	1		1	
EB1/01 de Santa Rita	8	6	14	6	4	2	1		1			1	
EB1/01 de Vila Nova	11	16	27	1	2	7	9	3	5			1	
EB1,2,3/01 Francisco Ornelas da Câmara	25	22	47	5	5	8	13	9	4	3		6	1
EBI dos Biscoitos	31	25	56	2	6	10	11	17	7	2	1	3	2
EB1/01 de Altares	10	6	16	1	1	1	4	7	1	1		1	
EB1/01 de Raminho		3	3		1		2						
EB1,2,3/01 de Biscoitos	21	16	37	1	4	9	5	10	6	1	1	2	2
Graciosa	34	41	75			6	9	12	6	16	26	4	2
EBS da Graciosa	34	41	75			6	9	12	6	16	26	4	2
EB1/01 de Santa Cruz	8	10	18			1	2	2	3	5	5	2	
EB1/01 de Guadalupe	9	9	18			2	2	3	1	4	6		1
EB1/01 de Luz	6	9	15			1	1	2	1	3	7	1	1
EB1/01 de Vila da Praia	11	13	24			2	4	5	1	4	8	1	
São Jorge	32	27	59	7	8	14	6	7	12	4	1		
EBS da Calheta	6	6	12	1	2	2	3	3				1	
EB1,2,3/01 Padre Manuel Azevedo da Cunha	6	6	12	1	2	2	3	3			1		
EBI de Vila do Topo	5	4	9	2		1	1		3	2			
EB1,2,3/01 de Vila do Topo	5	4	9	2		1	1		3	2			
EBS de Velas	21	17	38	4	6	11	2	4	9	2			
EB1/01 de Velas	21	17	38	4	6	11	2	4	9	2			
Pico	157	146	303	42	40	51	42	46	53	18	11	17	5
EBS das Lajes do Pico	47	40	87	9	8	18	11	9	10	11	11	6	1
EB1,2/01 Ponta da Ilha	15	8	23	1	2	4	4	6	2	4		4	1
EB1/01 de Ribeiras	5	6	11	1	1	1		1	1	2	4	1	
EB1,2,3/01/S de Lajes do Pico	27	26	53	7	5	13	7	2	7	5	7	1	

**EDUCAÇÃO PRÉ-ESCOLAR
ENSINO REGULAR**
INSCRIÇÕES POR IDADE E POR SEXO
Rede Pública

	Desagregação por Escola												
	Inscrições			3 Anos		4 Anos		5 Anos		6 Anos		NEEs	
	M	F	MF	M	F	M	F	M	F	M	F	M	F
Região:	2 241	1 978	4 219	443	401	723	614	836	762	239	201	211	79
EBS da Madalena	83	75	158	29	25	26	21	24	29	4		9	4
EB1/JI de Bandeiras	13	6	19	6	1	5	2	2	3			2	
EB1/JI de Criação Velha	18	27	45	4	10	7	6	5	11	2		3	3
Ji de Madalena	34	34	68	12	12	10	10	10	12	2		3	1
Ji de São Caetano	18	8	26	7	2	4	3	7	3			1	
EBS de São Roque do Pico	27	31	58	4	7	7	10	13	14	3		2	
EB1/JI de Praia e Santo Amaro	7	11	18	1	3	1	5	5	3				
EB1,2,3/S/JI de São Roque do Pico	20	20	40	3	4	6	5	8	11	3		2	
Faial	119	84	203	35	22	37	31	37	29	10	2	13	2
EBS da Horta	119	84	203	35	22	37	31	37	29	10	2	13	2
EB1/JI de Capelo e Praia do Norte	9	1	10	2		5	1	2					
EB1/JI de Castelo Branco	10	3	13	2		4	3	3		1		1	
EB1/JI de Cedros	8	4	12	1		6	3	1	1			2	1
EB1/JI de Feteira	5	3	8		1	2		3	2				
EB1/JI de Flamengos	24	11	35	7	3	4	2	9	4	4	2	5	1
EB1/JI de Vista Alegre, Matriz e Conceição	8	10	18	3	4	2	3	2	3	1			
EB1/JI de Pasteleiro	17	16	33	5	6	4	6	8	4				
EB1/JI de Pedro Miguel	13	7	20	4	1	3	2	4	4	2		3	
Ji de Praia do Almojarife	11	8	19	7	4	3	2	1	2			2	
EB1,2/EA/JI António José de Ávila	14	21	35	4	3	4	9	4	9	2			
Flores	33	32	65	2	7	16	8	9	14	6	3	2	
EBS das Flores	33	32	65	2	7	16	8	9	14	6	3	2	
EB1/JI de Ponta Delgada	2	4	6			1	2	1			2		
EB1,2/JI das Lajes das Flores	10	9	19	1	4	8	3	1	2			1	
EB1,2,3/JI/S Pde Maurício de Freitas	21	19	40	1	3	7	3	7	12	6	1	1	

JI

ENSINO REGULAR

INSCRIÇÕES E APROVEITAMENTO POR IDADE E POR SEXO

Rede Pública

Desagregação por Ilha, Unidade Orgânica e por Escola										
	Inscrições		Transferências		Assiduidade irregular		Prolongamento da frequência		NEEs	
	M	F	M	F	M	F	M	F	M	F
Região:	2241	1978	78	80	94	80	26	10	211	79
Santa Maria	85	69	1		2				9	2
EBS de Santa Maria	85	69	1		2				9	2
EB1/II de Almagreira	5	9							1	
EB1/II D. António de Sousa Braga	8	9							1	1
EB1/II de São Pedro	6	5				1				
EB1/II de Vila do Porto	48	30				1			6	1
EB1/II de Aeroporto	18	16	1						1	
São Miguel	1 432	1 269	49	60	43	33	18	9	125	53
EBI de Água de Pau	59	39	2		1	1			10	2
EB1,2,3/II de Água de Pau	59	39	2		1	1			10	2
EBI da Lagoa	111	105	3		5	1			16	8
EB1/II Dr. Francisco Machado Faria e Maia	16	11	1						1	
EB1/II Marquês Jácome Correia	9	10							1	
EB1/II Francisco Carreira da Costa	36	24	1		1	1			9	
EB1/II Prof. Octávio Gomes Filipe	10	14			4					1
EB1/II Tavares Canário	15	17							1	3
EB1/II Dr. José Pereira Botelho	17	24	1						3	4
EB1/II D. Manuel de Medeiros Guerreiro	8	5							1	
EBS do Nordeste	49	47	2	2				1	2	2
EB1/II Prof. Manuel Francisco Correia	5	9						1		1
EB1/II de Algarvia	5	5		1						
EB1/II de Lomba da Fazenda	21	11	2	1					2	
EB1/II de Nordeste	15	12								1
EB1/II Manuel Inácio de Melo	3	10								
EBI Canto da Maia	195	148	4	4	4	5			13	14
EB1/II de Ramalho	35	20								
EB1/II de São José	34	20	1	1					4	2
EB1/II Prof. Dr. Alexandre Linhares Furtado	48	40	1	2					4	5
EB1/II Cecília Meireles	20	20	2		3				1	1
EB2 Canto da Maia	58	48		1	1	5			4	6
EBI Roberto Ivens	112	116	7	10	8	4			9	2
EB1/II de São Pedro	20	28	1	3					3	
EB1/II de Matriz	25	21	4	3	2	2			2	
EB1/II de Livramento	40	44	1	2						1
EB1/II de São Roque	27	23	1	2	6	2			4	1
EBI dos Arrifes	132	120	5	11					14	3
EB1/II Cardeal Humberto Medeiros	36	37	1	2					6	
EB1/II Eng. José Cordeiro	26	31		1					3	1
EB1/II de Milagres	24	13	1	1					2	
EB1/II de Outeiro	19	12							1	1
EB1/II de Covoada	14	16	2	3					1	
EB1/II de Relva	13	11	1	4					1	1
EBI de Vila das Capelas	138	149	2	5					9	3

JI

ENSINO REGULAR

INSCRIÇÕES E APROVEITAMENTO POR IDADE E POR SEXO

Rede Pública

Desagregação por Ilha, Unidade Orgânica e por Escola										
	Inscrições		Transferências		Assiduidade irregular		Prolongamento da frequência		NEEs	
	M	F	M	F	M	F	M	F	M	F
Região:	2241	1978	78	80	94	80	26	10	211	79
EB1/II João Francisco Cabral	3	9		1						1
EB1/II Manuel António de Vasconcelos	6	4		1						
EB1/II de Vila das Capelas	28	39							3	1
EB1/II de Feneis da Luz	13	9		1						
EB1/II Francisco José de Medeiros	9	11							1	
EB1/II Padre António Nunes	8	8							1	
EB1/II de Santa Bárbara	14	9	1						1	
EB1/II de Santo António	24	23							3	
EB1/II de Poços	22	26	1	2						1
EB2,3 de Vila das Capelas	11	11								
EBI dos Ginetes	57	44	2	1	1	1			7	1
EB1/II de Candelária	8	10							3	1
EB1/II Comendador Ângelo José Dias	10	7			1				1	
EB1/II Padre José Cabral Lindo	6	4								
II Dr. Carlos Pavão de Medeiros	11	7	2	1						
EB1/II Padre José Gomes Pereira	22	16				1			3	
EBS da Povoação	67	62	2	5	3		1	3	7	4
EB1/II Prof. José Furtado Leite	7	3					1	1	1	1
EB1/II de Faial da Terra	1	3								
EB1/II de Lomba do Loução	13	7	1	1						2
EB1/II Monsenhor João Maurício Amaral Ferreira	21	18								2
EB1/II de Lomba do Botão	6	8		1	1					1
EB1/II de Ribeira Quente	8	4	1					1	1	2
EB1,2,3/II de Furnas	11	19		3	2			1		1
EBI da Maia	66	73		4	3	2	4		8	4
EB1/II de Feneis da Ajuda	11	15		1	1				2	2
EB1/II Prof. Amâncio da Câmara Leite	14	8		1	1	1	3		3	2
EB1/II Prof. Manuel Jacinto da Ponte	26	24		2			1		3	
EB1/II Padre Dr. Laudalino da Câmara Moniz	9	16			1	1				
EB1/II de São Brás	6	10								
EBI de Rabo de Peixe	176	149	8	8	12	12	2	5		
EB1/II António Medeiros Frazão	11	8	1	2	3	2				
EB1/II Prof. António Augusto da Mota Frazão	33	30	2			1				
EB1/II António Tavares Torres	24	17		1	8	5		1		
EB1/II D. Paulo José Tavares	58	47	4	3		2	1	2		
EB1,2,3/II da Vila de Rabo de Peixe	50	47	1	2	1	2	1	2		
EBI da Ribeira Grande	152	128	7	5	5	7	7		15	4
EB1/II de Santa Bárbara	23	18	1		1	1				
EB1/II de Ribeirinha	33	18	1	3	2	2			1	
EB1/II de Foros	24	16	1		1		4			
EB1/II Madre Teresa da Anunciada	25	25	3			3			3	1
EB1,2/II Gaspar Frutuoso	47	51	1	2	1	1	3		11	3
EBS Armando Cortês-Rodrigues	84	55	5	5	1		3		12	3

JI

ENSINO REGULAR

INSCRIÇÕES E APROVEITAMENTO POR IDADE E POR SEXO

Rede Pública

Desagregação por Ilha, Unidade Orgânica e por Escola										
	Inscrições		Transferências		Assiduidade irregular		Prolongamento da frequência		NEEs	
	M	F	M	F	M	F	M	F	M	F
Região:	2241	1978	78	80	94	80	26	10	211	79
EB1/II Francisco de Meideiros Garoupa	23	18	2	3			3		7	1
EB1/II Prof. António dos Santos Botelho	38	25	3	2					3	2
EB1/II Padre Manuel Ernesto Ferreira	23	12			1				2	
EBI de Ponta Garça	34	34					1		3	3
EB1,2,3/II de Ponta Garça	34	34					1		3	3
Terceira	349	310	16	9	13	10	4	1	41	15
EBI de Angra do Heroísmo	42	38	2		4	1	3	1	7	5
EB1/II de Ribeirinha	14	10			2	1			1	1
EB1/II de São João de Deus	5	7			2				2	1
EB1/II Infante D. Henrique	10	6	1					1	1	1
EB1,2,3/II de Angra do Heroísmo	13	15	1				3		3	2
EBS Tomás de Borba	94	62	5	1		1	1		15	3
EB1/II de Santa Bárbara	11	6	1						2	
EB1/II de Pico da Urze	21	7		1					5	
EB1/II de Cinco Ribeiras	2	3								
EB1/II de Doze Ribeiras	9	7	3						2	
EB1/II de Posto Santo	7	3	1							
EB1/II de São Bartolomeu dos Regatos	4	2								
EB1/II de São Mateus da Calheta	14	10				1			1	
EB1/II de Cantinho	7	3							1	
EB1/II Prof. Maximino F. Rocha	7	11							2	3
EB1,2,3/II/S/EA Tomás de Borba	12	10					1		2	
EBI Francisco Ferreira Drummond	28	22	1	1						
EB1,2,3/II de Vila de São Sebastião	22	14								
EB1/II de Porto Judeu	6	8	1	1						
EBI da Praia da Vitória	154	163	7	4	9	8			16	5
EB1/II de São Brás	11	8	1							
EB1/II de Agualva	12	6			4				1	
EB1/II de Cabo da Praia	5	8								
EB1/II de Fonte do Bastardo	17	21							1	1
EB1/II Irmãos Goulart	23	31							3	
EB1/II de Aldeia Nova	17	23	1		1	3				1
EB1/II de Base Aérea Nº 4	4	6		1	1	1				1
EB1/II Padre Lino Vieira Fagundes	11	6	2	1					2	
EB1/II de Porto Martins	6	7								1
EB1/II de Santa Luzia	4	3							1	
EB1/II de Santa Rita	8	6							1	
EB1/II de Vila Nova	11	16	2	2		2			1	
EB1,2,3/II Francisco Omelas da Câmara	25	22	1		3	2			6	1
EBI dos Biscoitos	31	25	1	3					3	2
EB1/II de Altares	10	6	1						1	
EB1/II de Raminho		3		1						
EB1,2,3/II de Biscoitos	21	16		2					2	2

JI

ENSINO REGULAR

INSCRIÇÕES E APROVEITAMENTO POR IDADE E POR SEXO

Rede Pública

Desagregação por Ilha, Unidade Orgânica e por Escola										
	Inscrições		Transferências		Assiduidade irregular		Prolongamento da frequência		NEEs	
	M	F	M	F	M	F	M	F	M	F
Região:	2241	1978	78	80	94	80	26	10	211	79
Graciosa	34	41	2	5			3		4	2
EBS da Graciosa	34	41	2	5			3		4	2
EB1/II de Santa Cruz	8	10	1				2		2	
EB1/II de Guadalupe	9	9								1
EB1/II de Luz	6	9	1	2					1	1
EB1/II de Vila da Praia	11	13		3			1		1	
São Jorge	32	27	1	2	1					
EBS da Calheta	6	6		1						
EB1,2,3/S/II Padre Manuel Azevedo da Cunha	6	6		1						
EBI de Vila do Topo	5	4								
EB1,2,3/II de Vila do Topo	5	4								
EBS de Velas	21	17	1	1	1					
EB1/II de Velas	21	17	1	1	1					
Pico	157	146	7	3	4	3	1		17	5
EBS das Lajes do Pico	47	40	2						6	1
EB1,2/II Ponta da Ilha	15	8							4	1
EB1/II de Ribeiras	5	6							1	
EB1,2,3/II/S de Lajes do Pico	27	26	2						1	
EBS da Madalena	83	75	4		4	3	1		9	4
EB1/II de Bandeiras	13	6	1		1				2	
EB1/II de Criação Velha	18	27	1				1		3	3
II de Madalena	34	34	2		2	3			3	1
II de São Caetano	18	8			1				1	
EBS de São Roque do Pico	27	31	1	3					2	
EB1/II de Prainha e Santo Amaro	7	11								
EB1,2,3/S/II de São Roque do Pico	20	20	1	3					2	
Faial	119	84	2	1					13	2
EBI da Horta	119	84	2	1					13	2
EB1/II de Capelo e Praia do Norte	9	1								
EB1/II de Castelo Branco	10	3							1	
EB1/II de Cedros	8	4							2	1
EB1/II de Feteira	5	3								
EB1/II de Flamengos	24	11	1						5	1
EB1/II de Vista Alegre, Matriz e Conceição	8	10								
EB1/II de Pasteleiro	17	16								
EB1/II de Pedro Miguel	13	7							3	
II de Praia do Almocharife	11	8							2	
EB1,2/EA/II António José de Ávila	14	21	1	1						
Flores	33	32			33	32			2	
EBS das Flores	33	32			33	32			2	
EB1/II de Ponta Delgada	2	4			2	4				
EB1,2/II das Lajes das Flores	10	9			10	9			1	
EB1,2,3/II/S Pde Maurício de Freitas	21	19			21	19			1	

**EDUCAÇÃO PRÉ-ESCOLAR
ENSINO REGULAR**
INSCRIÇÕES POR IDADE E POR SEXO
Rede Privada

	Desagregação por Escola												
	Inscrições			3 Anos		4 Anos		5 Anos		6 Anos		NEEs	
	M	F	MF	M	F	M	F	M	F	M	F	M	F
Raião:	1 250	1 128	2 378	469	410	441	383	310	311	30	24	21	19
São Miguel	644	554	1 198	246	215	242	202	147	132	9	5	8	6
Ponta Delgada	451	374	825	160	133	160	121	123	116	8	4	2	5
Jl A Estafinha	29	21	50	15	10	10	6	4	5				
Externato "A Passarada"	35	35	70	11	13	13	10	11	12				
Cooperativa de Ensino "A Colmeia"	61	52	113	14	13	19	10	20	27	8	2	1	3
Jl Os Traquinas	16	19	35	7	8	3	8	6	3			1	
Colégio de São Francisco Xavier	53	46	99	16	16	17	15	20	14		1		
Jl de Associação Bem Estar Infantil de Santa Clara	22	17	39	9	10	13	7						
Colégio Gente de Pulmo e Meio	28	12	40	5	2	11	4	12	6				
Jl Coração de Jesus	29	13	42	12	7	11	5	6	1				
Jl Centro Social e Paroquial de São Pedro	13	12	25	6	4	6	7	1	1				
Jl Centro de Animação Infantil	16	15	31	9	7	3	4	4	4				
Jl Arco Íris - Coopdelga	20	17	37	7	9	13	8						2
Jl Castelinho Encantado	38	27	65	14	11	16	7	8	9				
Jardim Escola João de Deus	31	37	68	11	10	9	14	11	12		1		
Colégio do Castanheiro	60	51	111	24	13	16	16	20	22				
Ribeira Grande	108	115	223	51	54	48	54	9	7			6	1
Jl Jacinto Ferreira Cabido	31	31	62	15	14	12	12	4	5			3	
Jl Centro de Apoio à Criança 1	12	10	22	2	3	8	6	2	1				
Jl Centro Social e Paroquial de S. Pedro-Ribeira	11	12	23	5	4	5	8	1					
Jl Casa Leo	7	6	13	4	5	3	1						
Jl Centro de Apoio à Criança 2	10	16	26	7	8	2	8	1				1	
Jl A Toca	25	33	58	10	17	14	15	1	1				
Jl Estrela-do-Mar	12	7	19	8	3	4	4					2	1
Lagoa	25	23	48	11	14	14	9						
Jl O Pardal	11	14	25	3	10	8	4						
Jl O Ninho	14	9	23	8	4	6	5						
Povoação	9	7	16	6	3	3	4						
Jl Fundação Maria Isabel do Carmo Medeiros	9	7	16	6	3	3	4						
Vila Franca do Campo	51	35	86	18	11	17	14	15	9	1	1		
Jl O Cogumelo	27	22	49	8	7	10	9	8	5	1	1		
Jl Os Cordeirinhos	24	13	37	10	4	7	5	7	4				
Terceira	386	371	757	144	115	122	116	111	129	9	11	12	10
Angra do Heroísmo	313	309	622	113	94	99	99	93	107	8	9	10	9
Jl de Sta. Casa da Misericórdia de Angra do	35	35	70	12	12	13	11	10	12				
Jl Mãe de Deus - Cárrias dos Açores-Terceira	19	10	29	8	5	2	2	9	3				
Jl O Carrocel	23	29	52	12	7	6	12	5	10				
Jl O Baloço	47	27	74	24		13	12	10	15				
Jl O Ninho	17	31	48	5	9	2	9	8	10	2	3	1	
Jl A Garvota	15	19	34	6	7	5	5	2	4	2	3	2	1
Jl A Joanhina	24	21	45	8	7	10	4	6	10				
Jl de São Gonçalo	31	24	55	11	10	10	7	10	7				
Jl O Golfinho	25	19	44	6	9	7	7	12	3			2	2
Jl O Girassol	23	31	54	7	10	8	11	4	7	4	3	3	4
Jl Obra Social Madre Maria Clara	54	63	117	14	18	23	19	17	26			2	2
Praia da Vitória	73	62	135	31	21	23	17	18	22	1	2	2	1
Jl de São Lazaro	25	25	50	8	10	8	8	9	7				
Jl de Santa Rita	22	12	34	11	2	6	4	5	4		2		
Jl Diversilúxia - Actividades de diversão, lazer e	12	14	26	8	7	2	2	1	5	1			

**EDUCAÇÃO PRÉ-ESCOLAR
ENSINO REGULAR**
INSCRIÇÕES POR IDADE E POR SEXO
Rede Privada

	Desagregação por Escola												
	Inscrições			3 Anos		4 Anos		5 Anos		6 Anos		NEEs	
	M	F	MF	M	F	M	F	M	F	M	F	M	F
Região:	1 250	1 128	2 378	469	410	441	383	310	311	30	24	21	19
Jl O Gue e a Tia	14	11	25	4	2	7	3	3	6			2	1
Graciosa	24	25	49	13	9	5	8	6	8				
Santa Cruz da Graciosa	24	25	49	13	9	5	8	6	8				
Jl O Balio	24	25	49	13	9	5	8	6	8				
São Jorge	82	62	144	23	22	28	19	24	15	7	6		
Velas	45	43	88	14	17	12	14	12	6	7	6		
Jl O Roseiral	33	27	60	10	9	7	8	10	4	6	6		
Jl Instituto de Santa Catarina	12	16	28	4	8	5	6	2	2	1			
Calheta	37	19	56	9	5	16	5	12	9				
Jl O Golfinho	26	14	40	7	3	11	4	8	7				
Jl Bem me Quer	11	5	16	2	2	5	1	4	2				
Pico	31	30	61	14	15	13	13			4	2		
São Roque do Pico	17	11	28	7	6	10	5						
Jl Pica-Pau	17	11	28	7	6	10	5						
Madalena	14	19	33	7	9	3	8			4	2		
Jl Centro de Apoio à Criança da Madalena	14	19	33	7	9	3	8			4	2		
Faial	73	74	147	24	25	27	22	22	27			1	3
Horta	73	74	147	24	25	27	22	22	27			1	3
Jl O Castelinho	33	39	72	12	12	11	13	10	14				
Jl Roda Viva (Casa de Infância de Santo António)	40	35	75	12	13	16	9	12	13			1	3
Flores	9	10	19	5	8	4	2						
Santa Cruz das Flores	9	10	19	5	8	4	2						
Jl O Girassol	9	10	19	5	8	4	2						
Corvo	1	2	3		1		1			1			
Vila do Corvo	1	2	3		1		1			1			
Jl Planeta Azul	1	2	3		1		1			1			

JI

ENSINO REGULAR

INSCRIÇÕES E APROVEITAMENTO POR IDADE E POR SEXO

Rede Privada

Desagregação por Ilha, Unidade Orgânica e por Escola										
	Inscrições		Transferências		Assiduidade irregular		Prolongamento da frequência		NEEs	
	M	F	M	F	M	F	M	F	M	F
Região:	1250	1128	0	0	0	0	0	0	21	19
São Miguel	644	554							8	6
Ponta Delgada	451	374							2	5
II A Estufinha	29	21								
Externato "A Passarada"	35	35								
Cooperativa de Ensino "A Colmeia"	61	52							1	3
II Os Traquinas	16	19							1	
Colégio de São Francisco Xavier	53	46								
II de Associação Bem Estar Infantil de Santa Clara	22	17								
Colégio Gente de Palmo e Meio	28	12								
II Coração de Jesus	29	13								
II Centro Social e Paroquial de São Pedro	13	12								
II Centro de Animação Infantil	16	15								
II Arco Íris - Coopdelga	20	17								2
II Castelinho Encantado	38	27								
Jardim Escola João de Deus	31	37								
Colégio do Castanheiro	60	51								
Ribeira Grande	108	115							6	1
II Jacinto Ferreira Cabido	31	31							3	
II Centro de Apoio à Criança 1	12	10								
II Centro Social e Paroquial de S. Pedro-Ribeira Seca	11	12								
II Casa Leo	7	6								
II Centro de Apoio à Criança 2	10	16							1	
II A Toca	25	33								
II Estrela-do-Mar	12	7							2	1
Lagoa	25	23								
II O Pardal	11	14								
II O Ninho	14	9								
Povoação	9	7								
II Fundação Maria Isabel do Carmo Medeiros	9	7								
Vila Franca do Campo	51	35								
II O Cogumelo	27	22								
II Os Cordeirinhos	24	13								
Terceira	386	371							12	10
Angra do Heroísmo	313	309							10	9
II de Sta.Casa da Misericórdia de Angra do Heroísmo	35	35								
II Mãe de Deus - Cáritas dos Açores-Terceira	19	10								
II O Carrocel	23	29								
II O Baloço	47	27								
II O Ninho	17	31							1	
II A Gaivota	15	19							2	1
II A Joanhina	24	21								
II de São Gonçalo	31	24								
II O Golfinho	25	19							2	2

JI

ENSINO REGULAR

INSCRIÇÕES E APROVEITAMENTO POR IDADE E POR SEXO

Rede Privada

Desagregação por Ilha, Unidade Orgânica e por Escola										
	Inscrições		Transferências		Assiduidade irregular		Prolongamento da frequência		NEEs	
	M	F	M	F	M	F	M	F	M	F
Região:	1250	1128	0	0	0	0	0	0	21	19
II O Girassol	23	31							3	4
II Obra Social Madre Maria Clara	54	63							2	2
Praia da Vitória	73	62							2	1
II de São Lazaro	25	25								
II de Santa Rita	22	12								
II Divertilândia - Actividades de diversão, lazer e espectáculos	12	14								
II O Gu e a Tita	14	11							2	1
Graciosa	24	25								
Santa Cruz da Graciosa	24	25								
II O Balão	24	25								
São Jorge	82	62								
Velas	45	43								
II O Roseiral	33	27								
II Instituto de Santa Catarina	12	16								
Calheta	37	19								
II O Golfinho	26	14								
II Bem me Quer	11	5								
Pico	31	30								
São Roque do Pico	17	11								
II Pica-Pau	17	11								
Madalena	14	19								
II Centro de Apoio à Criança da Madalena	14	19								
Faial	73	74							1	3
Horta	73	74							1	3
II O Castelinho	33	39								
II Roda Viva (Casa de Infância de Santo António)	40	35							1	3
Flores	9	10								
Santa Cruz das Flores	9	10								
II O Girassol	9	10								
Corvo	1	2								
Vila do Corvo	1	2								
II Planeta Azul	1	2								

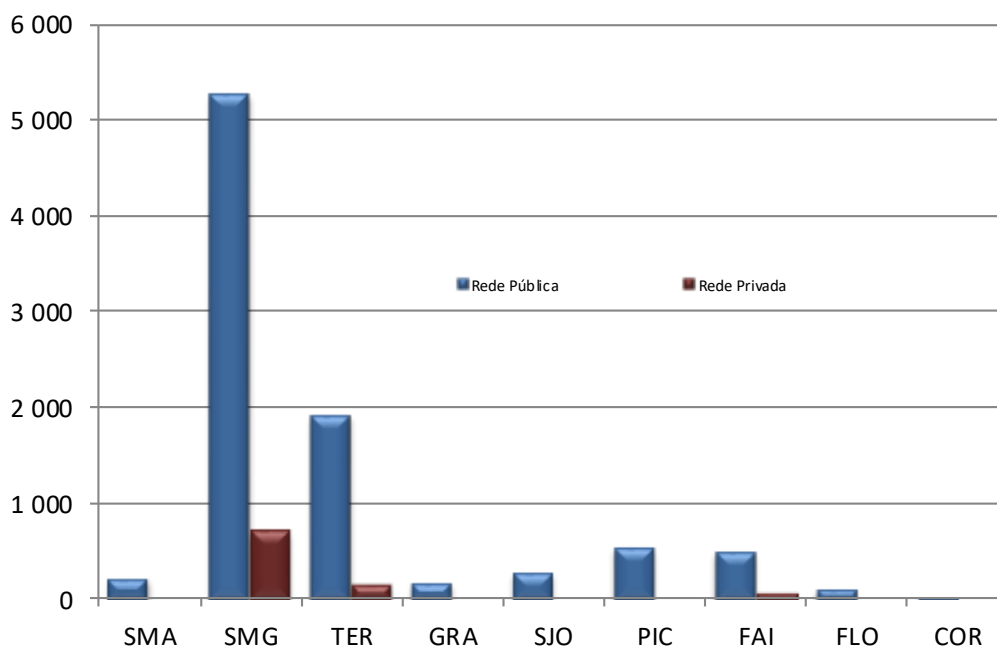
1.º Ciclo do Ensino Básico – Ensino Regular

Na rede pública, este nível de escolaridade é ministrado nas EB1s e EB1/JIs integradas nas Unidades Orgânicas.

A rede privada, existente nas ilhas de São Miguel e Terceira, representa 9% do total de matrículas. Na rede privada, este nível é ministrado nas instituições particulares que poderão oferecer outros níveis de ensino.

A população escolar neste ciclo de ensino regista em 2020/21, na rede pública e privada, 9927 alunos matriculados. A taxa de feminilidade é de 48,9%.

Alunos matriculados no 1.º ciclo do ensino básico, segundo a rede
(Ensino Regular)



**1º CICLO DO ENSINO BÁSICO
ENSINO REGULAR**

MATRÍCULAS E APROVEITAMENTO POR ANO DE ESCOLARIDADE E POR SEXO

Rede Pública

	Desagregação por Ilha, por Unidade Orgânica e por Escola												
	1º Ano												
	Matrículas			Transfer.		Transições		Retenções		Desistências			
	1ª vez	2ª vez		M	F	M	F	M	F	M	F	M	F
Região:	1053	1010	3	3	35	16	1017	994	1	2	3	1	
Santa Maria	18	23					18	23					
EBS de Santa Maria	18	23					18	23					
EB1/J1 de Almagreira		3						3					
EB1/J1 D. António de Sousa Braga		2						2					
EB1/J1 de São Pedro	5	4					5	4					
EB1/J1 de Vila do Porto	10	7					10	7					
EB1/J1 de Aeroporto	3	7					3	7					
São Miguel	622	563	3	3	22	8	589	555	1	2	3	1	
EB1 de Água de Pau	26	13					26	13					
EB1.2.3/J1 de Água de Pau	26	13					26	13					
EB1 da Lagoa	51	43			2	2	50	41				1	
EB1/J1 Dr. Francisco Machado Faria e Maia	10	8					10	8					
EB1/J1 Marquês Alcomê Correia	2	4					2	4					
EB1/J1 Francisco Carreira da Costa	13	17					12	17				1	
EB1/J1 Prof. Octávio Gomes Filipe	5	3					5	3					
EB1/J1 Tavares Canário	7	8			2	2	7	6					
EB1/J1 Dr. José Pereira Botelho	13	2					13	2					
EB1/J1 D. Manuel de Medeiros Guerreiro	1	1					1	1					
EBS do Nordeste	14	14					14	14					
EB1/J1 de Lomba da Fazenda	4	5					4	5					
EB1/J1 de Nordeste	5	4					5	4					
EB1/J1 Manuel Inácio de Melo	5	5					5	5					
EB1 Canto da Maia	92	82	1	2	2	1	91	81			2		
EB1/J1 de Ramalho	13	6					13	6					
EB1/J1 de São José	17	19					17	19					
EB1/J1 Prof. Dr. Alexandre Linhares Fariado	18	25	1		1	1	18	24					
EB1/J1 Cecília Meireles	10	4		2			10	4				2	
EB2 Canto da Maia	34	28			1	1	33	28					
EB1 Roberto Jvens	63	76	1		6	1	56	75			2		
EB1/J1 de São Pedro	17	14	1		3		13	14				2	

**1º CICLO DO ENSINO BÁSICO
ENSINO REGULAR**

MATRÍCULAS E APROVEITAMENTO POR ANO DE ESCOLARIDADE E POR SEXO

Rede Pública

	Desagregação por Ilha, por Unidade Orgânica e por Escola														
	1º Ano														
	Matriculadas						Transfer.		Transições		Repetições		Desistências		
	1ª vez		2ª vez				M	F	M	F	M	F	M	F	M
	Região:														
	1053	1010	3	3	3	3	35	16	1017	994	1	2	3	1	
EB1/J1 de Mariz	17	28					1	1	16	27					
EB1/J1 de Livramento	19	20					1		18	20					
EB1/J1 de São Roque	10	14					1		9	14					
EB1 dos Arrifes	37	37					2		35	37					
EB1/J1 Cardenal Humberto Medeiros	11	7							11	7					
EB1/J1 Eng. José Córdaro	9	10							9	10					
EB1/J1 de Outeiro	11	5					1		10	5					
EB1/J1 de Covoadá		6								6					
EB1/J1 de Rebra	6	9					1		5	9					
EB1 de Vila das Capelas	51	45					4	1	47	44					
EB1/J1 João Francisco Cabral	9	4					1		8	4					
EB1/J1 de Vila das Capelas	13	7					1		12	7					
EB1/J1 de Fénais da Luz	6	5					2	1	4	4					
EB1/J1 Francisco José de Medeiros	5	3							5	3					
EB1/J1 Padre António Nunes	7	8							7	8					
EB1/J1 de Santo António	5	4							5	4					
EB1/J1 São Vicente Ferreira	6	12							6	12					
EB2.3 de Vila das Capelas		2								2					
EB1 dos Gimetas	22	17							22	17					
EB1/J1 de Candalaria	1	1							1	1					
EB1/J1 Comendador Angelo José Dias	3	4							3	4					
EB1/J1 Padre José Cabral Lindo	6	1							6	1					
EB1 Dr. Carlos Benincourt Leça	6	5							6	5					
EB1/J1 Padre José Gomes Pereira	6	6							6	6					
EB1 da Povoação	31	26					1		30	26					
EB1/J1 Prof. José Furtado Leite	1	2							1	2					
EB1/J1 de Hail da Terra	3	2							3	2					
EB1/J1 de Lomba do Loeção	3	7							3	7					
EB1/J1 Monsenhor João Maurício Amaral Ferreira	10	6							10	6					
EB1/J1 de Lomba do Bóvão	5	3					1		4	3					
EB1/J1 de Ribeira Quente	3	2							3	2					

**1º CICLO DO ENSINO BÁSICO
ENSINO REGULAR**

MATRÍCULAS E APROVEITAMENTO POR ANO DE ESCOLARIDADE E POR SEXO

Rede Pública

	Desagregação por Ilha, por Unidade Orgânica e por Escola															
	1º Ano															
	Região				Matriculadas				Transfer.		Transições		Retenções		Desistências	
	M	F	M	F	1ª vez	2ª vez	M	F	M	F	M	F	M	F	M	F
EBI.2.3/JI de Farnas	1053	1010	3	3	3	3	35	16	1017	994	1	2	3	1		
EBI da Maia	6	4							6	4						
EBI/JI de Fénais da Ajuda	33	29	1	1	1	1	1	1	31	29	1					
EBI/JI Prof. Amândio da Câmara Leite	11	7							10	7						
EBI/JI Prof. Manuel Jacinto da Ponte	7	6							7	6						
EBI/JI Prof. Manuel Jacinto da Ponte	9	8							8	8	1					
EBI/JI Padre Dr. Laudalino da Câmara Moniz	4	6							4	6						
EBI/JI de São Brás	2	2							2	2						
EBI de Raio de Fene	92	77	1	4	1	1	4	1	89	75		1				
EBI/JI António Medeiros Frazão	4	3					1		3	3						
EBI/JI Prof. António Augusto da Mota Frazão	18	16							18	16						
EBI/JI António Tavares Torres	14	11	1						15	10			1			
EBI/JI D. Paulo José Tavares	20	28					2	1	18	27						
EBI.2.3/JI da Vila de Raio de Fene	36	19					1		35	19						
EBI da Ribeira Grande	70	57					2		68	57						
EBI/JI de Santa Bárbara	8	5							8	5						
EBI/JI de Ribeirinha	13	4					1		12	4						
EBI/JI de Feros	11	15					1		10	15						
EBI/JI Madre Teresa da Anunciada	8	12							8	12						
EBI.2/JI Gaspar Frutuoso	30	21							30	21						
EBI de Raio de Fene	31	37	1	1	1	1	1	1	31	37						
EBI Armando Cortês-Rodrigues	3	5							3	6						
EBI/JI Francisco de Medeiros Garoupa	16	24							16	24						
EBI/JI Prof. António dos Santos Botelho	12	8							12	7						
EBI/JI Padre Manuel Ernesto Ferreira	9	10					1		9	9						
EBI de Ponta Garça	9	10					1		9	9						
EBI.2.3/JI de Ponta Garça	9	10					1		9	9						
Tercêira	213	241					9	6	204	235						
EBI de Angra do Heroísmo	57	58					1		57	57						
EBI/JI de Ribeirinha	9	7							9	7						
EBI/JI de São João de Deus	4	5					1		4	4						
EBI/JI Infante D. Henrique	31	32							31	32						

**1º CICLO DO ENSINO BÁSICO
ENSINO REGULAR**

MATRÍCULAS E APROVEITAMENTO POR ANO DE ESCOLARIDADE E POR SEXO

Rede Pública

	Desagregação por Ilha, por Unidade Orgânica e por Escola													
	1º Ano													
	Matriculadas				Transfer.		Transições		Relações		Desistências			
	1ª vez		2ª vez		M	F	M	F	M	F	M	F	M	F
	Região:													
	M	F	M	F	M	F	M	F	M	F	M	F	M	F
EB1.2.3/J1 de Angra do Heroísmo	1063	1010	3	3	35	16	1017	994	1	2	3	1		
EBS Tomás de Borbã	13	14					13	14						
EB1/J1 de Santa Bárbara	45	51			2	1	43	50						
EB1/J1 de Pico da Urze	3	2			1		2	2						
EB1/J1 de Cinco Ribeiras	11	4					11	4						
EB1/J1 de Doze Ribeiras	1	3					1	3						
EB1/J1 de Posto Santo	2	2					2	2						
EB1/J1 de São Bartolomeu dos Regatos	3	4					3	4						
EB1/J1 de São Mateus da Calbeta	2	2					2	2						
EB1/J1 de Caminho	6	8					6	8						
EB1/J1 Prof. Maximino F. Rocha	3	3			1		3	2						
EB1.2.3/J1/SEA Tomás de Borbã	2	3					2	3						
EB1 Francisco Ferreira Drummond	14	20			1		13	20						
EB1.2.3/J1 de Vila de São Sebastião	17	20					17	20						
EB1/J1 de Porto Judeu	10	8					10	8						
EB1 da Praia da Vitória	7	12					7	12						
EB1/J1 de São Brás	87	100			6	4	81	96						
EB1/J1 de Agualva	2	2					2	2						
EB1/J1 de Cabo da Praia	8	1					8	1						
EB1/J1 de Fonte do Bastardo	1	2					1	2						
EB1/J1 Irmãos Goslar	2	13			1		1	13						
EB1/J1 de Aldeia Nova	11	10			3		8	10						
EB1/J1 de Base Aérea Nº 4	13	14			1		13	13						
EB1/J1 Padre Lino Vieira Figueiredes	3	9					3	9						
EB1/J1 de Porto Martins	3	4					3	4						
EB1/J1 de Santa Luzia	8	2					8	2						
EB1/J1 de Vila Nova	1	3					1	3						
EB1.2.3/J1 Francisco Omeelas da Câmara	1	5					1	5						
EB1 dos Biscoitos	4	1					4	1						
EB1/J1 de Altares	30	34			2	3	28	31						
	7	12			1		6	12						
	4	3					4	3						

**1º CICLO DO ENSINO BÁSICO
ENSINO REGULAR**

MATRÍCULAS E APROVEITAMENTO POR ANO DE ESCOLARIDADE E POR SEXO

Rede Pública

Desagregação por Ilha, por Unidade Orgânica e por Escola													
1º Ano													
	Região	Matriculas				Transfer.		Transições		Resenções		Desistências	
		1ª vez		2ª vez		M	F	M	F	M	F	M	F
		M	F	M	F	M	F	M	F	M	F	M	F
		1053	1010	3	3	35	16	1017	994	1	1	2	3
		1	2					1	2				
		2	7			1		1	7				
		20	23	2	1	18	22						
		20	23	2	1	18	22						
		10	10	1	9	9	10						
		7	6	1	6	6	6						
		2	2	1	2	1	1						
		1	5				5						
		43	32	2	1	41	31						
		15	9	1	15	8							
		15	9	1	15	8							
		2	6	2	6	2	6						
		2	6	2	6	2	6						
		26	17	2	24	17							
		8	4	1	7	4							
		18	13	1	17	13							
		73	57	73	57								
		24	16		24	16							
		6	7		6	7							
		4			4								
		14	9		14	9							
		37	28	37	28								
		3	4	3	4								
		11	6	11	6								
		4	2	4	2								
		19	16	19	16								
		12	13	12	13								
		5	1	5	1								
		7	12	7	12								

**1º CICLO DO ENSINO BÁSICO
ENSINO REGULAR**

MATRÍCULAS E APROVEITAMENTO POR ANO DE ESCOLARIDADE E POR SEXO

Rede Pública

Desagregação por Ilha, por Unidade Orgânica e por Escola																																		
													1º Ano																					
	Matriculadas						Transfer.		Transições		Regressões		Desidências																					
	1ª vez		2ª vez						Não Aproveiti		Faltas																							
	M	F	M	F	M	F	M	F	M	F	M	F	M	F																				
Total	1053		1010		3		3		35		16		1017		994		1		2		3		3		1									
Região:	55		58						55		58		55		58																			
EB1 da Horta	1	7											1	7																				
EB1/J1 de Capelo e Praia do Norte	2	4											2	4																				
EB1/J1 de Castelo Branco	6	2											6	2																				
EB1/J1 de Cedros	3												3																					
EB1/J1 de Feiteira	8	9											8	9																				
EB1/J1 de Flamengos	7	7											7	7																				
EB1/J1 de Vista Alegre, Matriz e Conceição	6	5											6	5																				
EB1/J1 de Busteleiro	4	4											4	4																				
EB1/J1 de Pedro Miguel	18	20											18	20																				
EB1.2/EAN/J1 António José de Ávila	8	9											8	9																				
Flores	8		9						8		9		8		9																			
EBS das Flores	8	9											8	9																				
EB1.2/J1 das Lajes das Flores	1	5											1	5																				
EB1.2.3/J1/S Pde Maurício de Freitas	7	4											7	4																				
Corvo	1		4						1		4		1		4																			
EBS Mourinho da Silveira	1	4											1	4																				
EB1.2.3/S Mourinho da Silveira	1	4											1	4																				

**1º CICLO DO ENSINO BÁSICO
ENSINO REGULAR**

MATRÍCULAS E APROVEITAMENTO POR ANO DE ESCOLARIDADE E POR SEXO

Rede Pública

	Desagregação por Ilha, por Unidade Orgânica e por Escola															
	2º Ano															
	Matriculas				Transfer.		Transições			Retenções			Desistências			
	1ª vez		2ª vez		M	F	M	F	M	F	M	F	M	F	M	F
Região:	1139	1032	70	66	25	27	1070	987	112	81	2	3				
Santa Maria	20	28	1	1	20	29	20	29	64	40	4	2				
EBS de Santa Maria	20	28	1	1	20	29	20	29	64	40	4	2				
EB1/J1 de Almagreira	1	1			1	1	1	1								
EB1/J1 D. António de Sousa Braga	1	3			1	3	1	3								
EB1/J1 de São Pedro	4	2		1	4	3	4	3								
EB1/J1 de Vila do Porto	11	15			11	15	11	15								
EB1/J1 de Aeroporto	3	7			3	7	3	7								
São Miguel	675	598	40	33	16	17	633	568	64	43	2	3				
EB1 de Água de Pau	20	16			20	16	20	16								
EB1.2.3/J1 de Água de Pau	20	16			20	16	20	16								
EBI da Lagoa	63	40	5	4	2	64	40	4	2							
EB1/J1 Dr. Francisco Machado Faria e Maia	10	8		1	10	7	10	7								
EB1/J1 Marquês Jácome Correia	7	4		1	7	5	7	5								
EB1/J1 Francisco Carreira da Costa	17	7	5		22	7	22	7								
EB1/J1 Prof. Octávio Gomes Filipe	3	4			3	4	3	4								
EB1/J1 Tavares Canário	13	5			11	4	11	4	2							
EB1/J1 Dr. José Pereira Botelho	10	7		2	11	8	11	8	2							
EB1/J1 D. Manuel de Medeiros Guerreiro	3	5			3	5	3	5								
EBS do Nordeste	15	21			15	20	15	20	1							
EB1/J1 de Lomba da Fazienda	3	8			3	7	3	7	1							
EB1/J1 de Nordeste	4	6			4	6	4	6								
EB1/J1 Manuel Inácio de Melo	8	7			8	7	8	7								
EB1 Canto da Maia	106	96	2	3	4	3	100	94	4	2						
EB1/J1 de Ramalho	9	18			1	18	8	18								
EB1/J1 de São José	17	15	1	1	17	16	17	16	1							
EB1/J1 Prof. Dr. Alexandre Linhares Furtado	32	23			2	1	28	20	2	2						
EB1/J1 Cecília Meireles	18	6	1	2	1	18	7	18	7							
EB2 Canto da Maia	30	34			1	29	33	31								
EBI Roberto Ivens	63	60	10	8	2	2	63	61	8	3	2					
EB1/J1 de São Pedro	8	15		5	7	16	11	16	1	2						

**1º CICLO DO ENSINO BÁSICO
ENSINO REGULAR**

MATRICULAS E APROVEITAMENTO POR ANO DE ESCOLARIDADE E POR SEXO

Rede Pública

	Desagregação por Ilha, por Unidade Orgânica e por Escola													
	2º Ano											Desistências		
	Matriculas				Transfer.		Transições		Reações		Faltas			
	1ª vez		2ª vez		M	F	M	F	M	F			M	F
M	F	M	F	M	F	M	F	M	F	M	F	M	F	
	Região: 1139 1032 70 66 25 27 1070 987 112 81 2 3													
EB101 de Matriz	23	21	1	1			1	1	23	20	1			
EB101 de Livramento	21	12	4	2	1	1	21	14	3					
EB101 de São Roque	11	12	5	1	1	1	12	11	3	1				
EB1 dos Arrifes	39	45	4	3	2	1	40	43	1	4				
EB101 Cardeal Humberto Medeiros	18	8	3	1			21	9						
EB101 Eng. José Cordeiro	7	10					6	9	1	1				
EB101 de Milagres	7	7			1		6	6	1					
EB101 de Outeiro	2	9	1	2	1	1	2	10						
EB101 de Covoadá	3	6					3	6						
EB101 de Réva	2	5					2	3		2				
EB1 de Vila das Capelas	58	51			1	1	52	50	5					
EB101 Manuel António de Vasconcelos	5	6					5	6						
EB101 de Vila das Capelas	15	16			1	1	13	15	1					
EB101 de Ferais da Luz	5	5					3	5	2					
EB101 Francisco José de Medeiros	2	5					1	5	1					
EB101 de Santa Bárbara	6	6					6	6						
EB101 de Santo António	9	5					9	5						
EB101 São Vicente Ferreira	9	5					8	5	1					
EB2.3 de Vila das Capelas	7	3					7	3						
EB1 dos Ginéias	21	26	2	1	2	2	17	25	4					
EB101 de Cudelária	4	3					3	4						
EB101 Comendador Angelo José Dias	2	5					2	5						
EB101 Padre José Cabral Lindo	2	3					2	3						
EB1 Dr. Carlos Benincourt Leça	6	8					6	9						
EB101 Padre José Gomes Pereira	7	7	2		2	2	7	5						
EB5 da Povoação	33	21	3	2	2	2	31	21	3	1	1			
EB101 Prof. José Furtado Leite	3						3							
EB101 de Lomba do Louço	7	4					6	4	1					
EB101 Moesenhor João Maurício Amarel Ferreira	5	7	3	1			8	7		1				
EB101 de Lomba do Bôto	3	2			1	1	2	1		1				

**1º CICLO DO ENSINO BÁSICO
ENSINO REGULAR**

MATRÍCULAS E APROVEITAMENTO POR ANO DE ESCOLARIDADE E POR SEXO

Rede Pública

	Desagregação por Ilha, por Unidade Orgânica e por Escola													
	2º Ano											Desidências		
	Matriculadas				Transfer.		Transições		Retenções		Faltas			
	1ª vez		2ª vez		M	F	M	F	M	F			M	F
M	F	M	F	M	F	M	F	M	F	M	F	M	F	
	Região:													
	1139	1032	70	66	25	27	1070	987	112	81	2	3		
EB1/JI de Ribeira Quente	4	3		1			3	4	1					
EB1,2,3/JI de Fornos	11	5			1		9	5	1					
EB1 da Maia	35	28	1	3	1	1	34	28	2	2				
EB1/JI de Fénais da Ajuda	9	8					7	7	2	1				
EB1/JI Prof. Amâncio da Câmara Leite	6	3		2	1	1	6	4						
EB1/JI Prof. Manuel Jacinto da Ponte	8	9	1	1			9	9	1					
EB1/JI Padre Dr. Laudelino da Câmara Moniz	7	3					7	3						
EB1/JI de São Brás	5	5					5	5						
EB1 de Rabo de Peixe	81	68	5	1	1	1	72	58	14	10				
EB1/JI António Medeiros Frazão	4	1					4	1						
EB1/JI Prof. António Augusto da Mota Frazão	11	6					10	5	1	1				
EB1/JI António Tavares Torres	9	19	3	1			8	18	4	2				
EB1/JI D. Paulo José Tavares	26	17	2		1	1	25	12	3	4				
EB1,2,3/JI da Vila de Rabo de Peixe	31	25					25	22	6	3				
EB1 da Ribeira Grande	81	80	6	6	2	4	71	72	12	10	2			
EB1/JI de Santa Bárbara	8	6					8	6						
EB1/JI de Ribeirinha	12	16				2	12	14						
EB1/JI de Fornos	12	10					10	8	2	2				
EB1/JI Madre Teresa da Anunciada	17	14	5	3			18	14	4	3				
EB1,2/JI Gaspar Frutuoso	32	34	1	3	2	2	23	30	6	5	2			
EBS Armando Cordeiros-Rodrigues	38	33	1				37	31	2	2				
EB1/JI Francisco de Medeiros Garoupa	8	5					6	5	2					
EB1/JI Prof. António dos Santos Boelho	18	15	1				19	14	1	1				
EB1/JI Padre Manuel Ernesto Ferreira	12	13					12	12	1	1				
EB1 de Ponta Garça	22	13	1	2	1	1	17	9	5	6				
EB1,2,3/JI de Ponta Garça	22	13	1	2	1	1	17	9	5	6				
Ferreira	241	221	18	14	3	4	226	209	30	22				
EB1 de Angra do Heroísmo	68	58	5	5	1	1	68	58	4	4				
EB1/JI de Ribeirinha	12	10					11	8	1	2				
EB1/JI de São João de Deus	4	3	1	2			5	5						

**1º CICLO DO ENSINO BÁSICO
ENSINO REGULAR**

MATRÍCULAS E APROVEITAMENTO POR ANO DE ESCOLARIDADE E POR SEXO

Rede Pública

	Desagregação por Ilha, por Unidade Orgânica e por Escola															
	2º Ano															
	Matrículas						Transfer.		Transições		Não Aproveit.		Releções		Desistências	
	1ª vez		2ª vez		M		F		M	F	M	F	M	F	M	F
	Região:															
	M	F	M	F	M	F	M	F	M	F	M	F	M	F	M	F
EB1/JI Infante D. Henrique	33	29	4	3			1	1	35	30	2	1				
EB1.2.3/JI de Angra do Heroísmo	19	16			1				17	15	1	1				
EB5 Tomás de Borba	59	63	4	4			3	3	57	56	6	8				
EB1/JI de Santa Bárbara	6	12					1	1	4	9	2	2				
EB1/JI de Pico da Urze	9	10			1				9	11						
EB1/JI de Cinco Ribeiras	2	2							2	2						
EB1/JI de Doze Ribeiras	1	2							1	1		1				
EB1/JI de Posto Santo	2	1			3				2	3		1				
EB1/JI de São Bartolomeu dos Regatos		3					1			2						
EB1/JI de São Mateus da Calhera	6	10	2				1	1	8	7		2				
EB1/JI de Cantimbo	7	1	1						7	1	1	1				
EB1/JI Prof. Maximino F. Rocha	7	5							4	3	3	2				
EB1.2.3/JI/SEA Tomás de Borba	19	17	1						20	17						
EB1 Francisco Ferreira Drummond	21	18							17	17	4	1				
EB1.2.3/JI de Vila de São Sebastião	10	7							9	6	1	1				
EB1/JI de Porto Judeu	11	11							8	11	3					
EB1 da Praia da Vitória	81	74	9	5			1		73	70	16	9				
EB1/JI de São Brás	3	4							3	4						
EB1/JI de Agualva	6	5							6	5						
EB1/JI de Cabo da Praia	2	2							2	2						
EB1/JI de Fonte do Bastardo	2	1	2						3	2	1					
EB1/JI Irmãos Goulart	7	15							6	13	1	2				
EB1/JI de Aldeia Nova	8	7	1						9	6		1				
EB1/JI de Base Aérea Nº 4	9	1	2						6		5	1				
EB1/JI Padre Lino Vieira Figueiredes	6	3							5	3	1					
EB1/JI de Porto Marrões	3	3							3	3						
EB1/JI de Santa Luzia	1								1							
EB1/JI de Santa Rita	1	4							1	5	1					
EB1/JI de Vila Nova	4	3	3						7	4						
EB1.2.3/JI Francisco Ornelas da Câmara	29	26	1	2			1		22	23	7	5				

**1º CICLO DO ENSINO BÁSICO
ENSINO REGULAR**

MATRÍCULAS E APROVEITAMENTO POR ANO DE ESCOLARIDADE E POR SEXO

Rede Pública

	Desagregação por Ilha, por Unidade Orgânica e por Escola													
	2º Ano													
	Matriculadas				Transfer.		Transições		Relações		Desselecionadas			
	1ª vez		2ª vez		M	F	M	F	M	F	M	F	M	F
	Região:													
	M	F	M	F	M	F	M	F	M	F	M	F	M	F
EBI dos Biscoitos	12	8	1	1	66	27	1070	987	112	81	2	3		
EBI/JI de Alares	5						5							
EBI/JI de Raiminho	1						1							
EBI_2_3/JI de Biscoitos	6	8	1	1	5	8								
Graciosa	19	17	3	2	2	2	17	17	3					
EBS da Graciosa	19	17	3	2	2	2	17	17	3					
EBI/JI de Santa Cruz	9	9					8	9	1					
EBI/JI de Guardalope	3	3	1				4	3						
EBI/JI de Luz	4	4		1	2	2	3	3	2					
EBI/JI de Vila da Praia	3	1	2	1	2	3	2	2						
São Jorge	40	24	1	1	1	1	37	19	4	5				
EBS da Calbeta	11	6					10	4	1	2				
EBI_2_3/SJI Padre Manuel Azevedo da Cunha	11	6					10	4	1	2				
EBI de Vila do Topo	5	3					5	2	1					
EBI_2_3/JI de Vila do Topo	5	3					5	2	1					
EBS de Velas	24	15	1	1	1	1	22	13	3	2				
EBI de Urzela	4						4							
EBI_2_3/S de Velas	20	15	1	1	1	1	18	13	3	2				
Pico	57	70	3	6	3	2	54	68	3	6				
EBS das Lajes do Pico	10	16			1	1	8	14	1	2				
EBI_2/JI Ponta da Ilha	4	1					4	1						
EBI/JI de Ribeiras		4					4							
EBI_2_3/JI/S de Lajes do Pico	6	11			1	1	4	9	1	2				
EBS da Madalena	30	39	3	4	2	2	29	37	2	4				
EBI de Candelária	5	8		1	1	1	5	9						
EBI/JI de Bandeiras	6	3			1	1	5	2						
EBI de São Mateus	5	8		1	1	1	4	7	1					
EBI_2_3/S Cardenal Costa Nunes	14	20	3	2	2	2	15	19	2	3				
EBS de São Roque do Pico	17	15		2			17	17						

**1º CICLO DO ENSINO BÁSICO
ENSINO REGULAR**

MATRÍCULAS E APROVEITAMENTO POR ANO DE ESCOLARIDADE E POR SEXO

Rede Pública

	Desagregação por Ilha, por Unidade Orgânica e por Escola													
	2º Ano											Decidências		
	Matrículas				Transfer.		Tranções		Reações		Não Aproveit		Faltas	
	1ª vez		2ª vez		M	F	M	F	M	F				M
M	F	M	F	M	F	M	F	M	F	M	F	M	F	
Região:	1139	1032	70	66	25	27	1070	987	112	81	2	3		
EB1/JI de Praiaba e Santo Amaro	4	1		2			4	3						
EB1.2.3/SJI de São Roque do Pico	13	14					13	14						
Faial	62	60	3	7	58	62	58	62	7	5				
EB1 da Horta	1	2					1	2						
EB1/JI de Capelo e Praia do Norte	2	4					2	4						
EB1/JI de Castelo Branco	4	2		2			3	4		1				
EB1/JI de Cedros	5		1	2			4	2		2				
EB1/JI de Feira	8	7		1			9	8						
EB1/JI de Flamingos	9	6		1			9	5		1	2			
EB1/JI de Vista Alegre, Matriz e Conceição	3	8		1			2	9		1				
EB1/JI de Pastelheiro	3	2					3	1		1				
EB1/JI de Pedro Miguel	27	29					25	27		2	2			
EB1.2/EA/JI António José de Ávila	23	11	2	2			24	13		1				
Flores	23	11	2	2			24	13		1				
EBS das Flores	2	1					2	1						
EB1/JI de Ponta Delgada	2	5		2			1	7		1				
EB1.2/JI das Lajes das Flores	19	5	2				21	5						
EB1.2.3/JI/S Pde Maurício de Freitas	2	3			1	1	1	1		2				
Corvo	2	3			1	1	1	2						
EBS Mourinho da Silveira	2	3			1	1	1	2						
EB1.2.3/S Mourinho da Silveira	2	3			1	1	1	2						

**1º CICLO DO ENSINO BÁSICO
ENSINO REGULAR**

MATRÍCULAS E APROVEITAMENTO POR ANO DE ESCOLARIDADE E POR SEXO

Rede Pública

	Desagregação por Ilha, por Unidade Orgânica e por Escola													
	3º Ano													
	Matriculadas		1ª vez		2ª vez		Transfer.		Transições		Não Aproveit.		Repetições	
	M	F	M	F	M	F	M	F	M	F	M	F	M	F
Região:	1188	1100	16	15	17	17	17	17	1130	1040	53	56	4	2
Santa Maria	28	21	1						29	21				
EBS de Santa Maria	28	21	1						29	21				
EB1/J1 de Almagreira	3								3					
EB1/J1 D. António de Sousa Braga	3	1							3	1				
EB1/J1 de São Pedro	6	2							6	2				
EB1/J1 de Vila do Porto	10	13							10	13				
EB1/J1 de Aeroporto	6	5	1						7	5				
São Miguel	695	650	11	10	11	10	11	9	659	611	32	39	4	1
EB1 de Água de Pau	21	14							21	14				
EB1.2.3/J1 de Água de Pau	21	14							21	14				
EB1 da Lagoa	47	42						1	47	40		1		
EB1/J1 Dr. Francisco Machado Faria e Maia	5	7							5	7				
EB1/J1 Marquês Alcomê Correia	6	6							6	6				
EB1/J1 Francisco Carreira da Costa	16	10						1	16	9				
EB1/J1 Prof. Octávio Gomes Filipe	2	4							2	4				
EB1/J1 Tavares Casário	8	5							8	4		1		
EB1/J1 Dr. José Pereira Botelho	7	8							7	8				
EB1/J1 D. Manuel de Medeiros Guerreiro	3	2							3	2				
EBS do Nordeste	24	14						1	24	13				
EB1/J1 Prof. Manuel Francisco Correia	9	5							9	5				
EB1/J1 de Lomba da Fazenda	8	5							8	5				
EB1/J1 de Nordeste	7	4						1	7	3				
EB1 Canto da Maia	84	95	2	1	1	2	83	93	2	1				
EB1/J1 de Ramalho	9	8						1	7	8		1		
EB1/J1 de São José	21	18	1						22	17		1		
EB1/J1 Prof. Dr. Alexandre Linhares Furtado	20	28							20	28				
EB1/J1 Cecília Meireles	9	14						1	9	13				
EB2 Canto da Maia	25	27	1	1	1	1	25	27	1	1				
EB1 Roberto Ivens	76	77	2	1	5	1	70	74	1	2	2	1		
EB1/J1 de São Pedro	14	18	1	1	1	3	11	18	1	1				

**1º CICLO DO ENSINO BÁSICO
ENSINO REGULAR**

MATRÍCULAS E APROVEITAMENTO POR ANO DE ESCOLARIDADE E POR SEXO

Rede Pública

Desagregação por Ilha, por Unidade Orgânica e por Escola

	3º Ano															
	Região		Matriculadas				Transfer.		Transições				Retenções		Desistências	
			1ª vez		2ª vez				Não Aprovadas		Faltas					
	M	F	M	F	M	F	M	F	M	F	M	F	M	F	M	F
	1188	1100	16	15	17	17	17	17	1130	1040	53	56	4	2		
EB1/JI de Matriz	30	18			1	1		28	17			1	1			
EB1/JI de Livramento	15	22	1		1	1		16	21							
EB1/JI de São Roque	17	19			1	1		15	18	1	1					
EB1 dos Arrifes	47	53			1	2		41	46	4	5	1				
EB1/JI Cardal Humberto Medeiros	16	15						14	14	2	1					
EB1/JI Eng. José Cordero	11	10				1		11	7		2					
EB1/JI de Milagres	7	9						5	7	1	2	1				
EB1/JI de Outeiro	5	6				1		4	5	1						
EB1/JI de Covoadá	5	6			1			4	6							
EB1/JI de Reiva	3	7						3	7							
EB1 de Vila das Capelas	68	48						65	47	3	1					
EB1/JI João Francisco Cabral	5	12						5	12							
EB1/JI de Vila das Capelas	21	6						20	6	1						
EB1/JI de Ferais da Luz	9	2						7	2	2						
EB1/JI Francisco José de Medeiros	2	3						2	3							
EB1/JI de Santa Bárbara	10	7						10	7							
EB1/JI de Santo António	5	6						5	6							
EB1/JI São Vicente Ferreira	13	12						13	11	1						
EB2.3 de Vila das Capelas	3	3						3	3							
EB1 dos Gineies	29	18						28	15	1	3					
EB1/JI de Candelária	3							3								
EB1/JI Comendador Ângelo José Dias	5	3						5	3							
EB1/JI Padre José Cabral Lindo	5							5								
EB1 Dr. Carlos Benescourt Leça	7	10						6	8	1	2					
EB1/JI Padre José Gomes Pereira	9	5						9	4	1	1					
EB1 da Povoação	30	26	1	3				31	27	2	2					
EB1/JI Prof. José Fernando Leite	2	2						2	2							
EB1/JI de Faial da Terra	2	4						2	4							
EB1/JI de Lomba do Loução	6	4						6	4							
EB1/JI Monsenhor João Maurício Amarel Ferreira	7	4		2				7	6							

**1º CICLO DO ENSINO BÁSICO
ENSINO REGULAR**

MATRÍCULAS E APROVEITAMENTO POR ANO DE ESCOLARIDADE E POR SEXO

Rede Pública

	Desagregação por Ilha, por Unidade Orgânica e por Escola															
	3º Ano															
	Região		Matrículas				Transfer.		Transições				Retenções		Desistências	
	M	F	1ª vez	M	F	2ª vez	M	F	M	F	M	F	M	F	M	F
	1188	1100	16	15	17	17	17	17	1130	1040	53	56	4	2		
EB1/JI de Lomba do Bólio	3					1			3	1						
EB1/JI de Ribeira Quente	4	5	1					5	4			1				
EB1,2,3/JI de Furnas	6	7						6	6			1				
EBI da Maia	41	28			1			40	27			1				
EB1/JI de Fozais da Ajuda	10	9						10	9							
EB1/JI Prof. Amâncio da Câmara Leite	6	5			1			5	5							
EB1/JI Prof. Manuel Jacinto da Ponte	14	4						14	3			1				
EB1/JI Padre Dr. Landalino da Câmara Montz	5	8						5	8							
EB1/JI de São Brás	6	2						6	2							
EBI de Rabo de Peixe	93	114	5	5	2	1	1	85	101	11	17					
EB1/JI António Medeiros Frazão	1	3						1	3							
EB1/JI Prof. António Augusto da Moita Frazão	18	21						17	19	1	2					
EB1/JI António Tavares Torres	7	26	2	1				7	22	2	5					
EB1/JI D. Paulo José Tavares	29	34	1	3				26	30	4	7					
EB1,2,3/JI da Vila de Rabo de Peixe	38	30	2	1	2	1	2	34	27	4	3					
EBI da Ribeira Grande	74	71	1					66	66	8	5	1				
EB1/JI de Santa Bárbara	9	4						9	4							
EB1/JI de Ribeirinha	16	13						15	13	1						
EB1/JI de Fozos	4	18						4	18							
EB1/JI Madre Teresa da Anunciada	13	12	1					13	12	1						
EB1,2/JI Gaspar Frutuoso	32	24						25	19	6	5	1				
EBS Armando Correia-Rodrigues	48	38			1			46	37	1	1					
EB1/JI Francisco de Medeiros Garouga	7	5						7	4			1				
EB1/JI Prof. António dos Santos Boalho	32	20			1			30	20	1						
EB1/JI Padre Manuel Ernesto Ferreira	9	13						9	13							
EBI de Ponta Garça	13	12			1			12	11	1						
EB1,2,3/JI de Ponta Garça	13	12			1			12	11	1						
Terceira	234	238	2	3	1	5	224	226	11	10						
EBI de Angra do Heroísmo	66	79						64	73	2	6					
EB1/JI de Ribeirinha	6	14						5	10	1	4					

**1º CICLO DO ENSINO BÁSICO
ENSINO REGULAR**

MATRÍCULAS E APROVEITAMENTO POR ANO DE ESCOLARIDADE E POR SEXO

Rede Pública

	Desagregação por Ilha, por Unidade Orgânica e por Escola														3º Ano							
	Região:														Transições		Retenções		Desidências			
	Maturculas														Transfer.		Não Aproveit		Faltas		Desidências	
	1ª vez		2ª vez		1ª vez		2ª vez		M		F		M		F		M		F			
	1188	1100	16	15	17	17	17	17	1130	1040	53	56	4	2								
EB1/J1 de São João de Deus	3	6							2	5	1	1										
EB1/J1 Infante D. Henrique	33	36							33	36												
EB1.2.3/J1 de Angra do Heroísmo	24	23							24	22		1										
ESB Tomás de Borja	52	56			3				50	51	2	2										
EB1/J1 de Santa Bárbara	7	5							6	5	1											
EB1/J1 de Pico da Urze	7	3							7	3												
EB1/J1 de Doze Ribeiras	3	3							3	3												
EB1/J1 de Posto Santo	6	4							6	4												
EB1/J1 de São Bartolomeu dos Regatos	1	5							1	5												
EB1/J1 de São Mateus da Calheta	5	5			1				5	4												
EB1/J1 de Carimbo	3	2							3	2												
EB1/J1 Prof. Maximino F. Rocha	7	8			1				6	5	1	2										
EB1.2.3/J1/SEA, Tomás de Borja	13	21			1				13	20												
EB1 Francisco Ferreira Drummond	26	26	1	1	2				27	24		1										
EB1.2.3/J1 de Vila de São Sebastião	17	15	1	1	1				18	14		1										
EB1/J1 de Porto Judeu	9	11			1				9	10												
EB1 da Praia da Vitória	78	68	1	2	1				71	69	7	1										
EB1/J1 de São Brás	4	2							4	2												
EB1/J1 de Agualva	4	2							4	2												
EB1/J1 de Cabo da Praia	1																					
EB1/J1 de Fonte do Bastardo	3	6							3	6												
EB1/J1 Irmãos Gondart	7	11							6	11		1										
EB1/J1 de Aldéa Nova	7	8							6	8		1										
EB1/J1 de Base Aérea Nº 4	5	3							5	3												
EB1/J1 Padre Lino Vieira Figueiredo	3	3							3	3												
EB1/J1 de Porto Martins	6	2							6	2												
EB1/J1 de Santa Luzia	2	1							2	1												
EB1/J1 de Santa Rita	7	2							5	1	2	1										
EB1/J1 de Vila Nova	3	3							3	3												
EB1.2.3/J1 Francisco Omeelas da Câmara	26	25	1	2	1				24	27	2											

**1º CICLO DO ENSINO BÁSICO
ENSINO REGULAR**

MATRÍCULAS E APROVEITAMENTO POR ANO DE ESCOLARIDADE E POR SEXO

Rede Pública

	Desagregação por Ilha, por Unidade Orgânica e por Escola													
	3º Ano													
	Matriculadas				Transfer.		Transições		Reaproveit.		Desistências			
	1ª vez		2ª vez		M	F	M	F	M	F	M	F	M	F
	Região:													
	M	F	M	F	M	F	M	F	M	F	M	F	M	F
EBI dos Biscoitos	1188	1100	16	15	17	17	1130	1040	53	56	4	2		
EBI/JI de Amares	12	9					12	9						
EBI/JI de Raminho	3	3					3	3						
EBI_2.3/JI de Biscoitos	2						2							
	9	4					9	4						
Graciosa	30	21	1	1	1	1	29	20	1					
EBS da Graciosa	30	21	1	1	1	1	29	20	1					
EBI/JI de Santa Cruz	14	9					13	8						
EBI/JI de Grandilupe	10	3					10	3						
EBI/JI de Luz	2	4					1	4	1					
EBI/JI de Vila da Praia	4	5	1				5	5						
São Jorge	33	31	1	1	1	1	31	30	2	1				
EBS da Calheta	9	13					9	12	1					
EBI_2.3/S/JI Padre Manuel Azevedo da Cunha	9	13					9	12	1					
EBI de Vila do Topo	8	4					7	4	1					
EBI_2.3/JI de Vila do Topo	8	4					7	4	1					
EBS de Velas	16	14	1				15	14	1					
EBI de Urzella	8	5					7	5						
EBI_2.3/S de Velas	8	9	1				8	9	1					
Pico	78	75	1	2	1	1	74	74	2	1				
EBS das Lajes do Pico	24	21					23	21	1					
EBI_2/JI Ponta da Ilha	6	10					5	10	1					
EBI/JI de Ribeiras	3	2					3	2						
EBI_2.3/JI/S de Lajes do Pico	15	9					15	9						
EBS da Madalena	44	37	1	1	1	1	42	37	1	1				
EBI de Candolária	7	5					6	5	1					
EBI/JI de Bandeiras	7	7	1				7	7					1	
EBI de São Mateus	6	11					6	11						
EBI_2.3/S Cardenal Costa Nunes	24	14					23	14						
EBS de São Roque do Pico	10	17	1	1	1	1	9	16						

**1º CICLO DO ENSINO BÁSICO
ENSINO REGULAR**

MATRÍCULAS E APROVEITAMENTO POR ANO DE ESCOLARIDADE E POR SEXO

Rede Pública

	Desagregação por Ilha, por Unidade Orgânica e por Escola												
	3º Ano											Desidências	
	Matriculadas				Transfer.		Transições		Reinscrições		Não Aproveit.		
	1ª vez		2ª vez		M	F	M	F	M	F			M
M	F	M	F	M	F	M	F	M	F	M	F		
Região:	1188	1100	16	15	17	17	17	1130	1040	53	56	4	2
Faial	10	17			1	1	1	9	16				
	72	45			1	1	67	40	5	4			
EBI da Horta	72	45			1	1	67	40	5	4			
EBI/JI de Capelo e Praia do Norte	4	2					4	2					
EBI/JI de Castelo Branco	5	4					4	4	1				
EBI/JI de Cedros	4	6					3	4	1	2			
EBI/JI de Fátima	2	2			1		2	1					
EBI/JI de Flamengos	7	6					7	6					
EBI/JI de Vista Alegre, Matriz e Conceição	7	1					7	1					
EBI/JI de Pósterleiro	4	4					3	3	1	1			
EBI/JI de Pedro Miguel	6	3					5	2	1	1			
EBI 2º/EA/JI António José de Ávila	33	17					32	17	1				
Flores	15	13		1			15	12	2				
EBS das Flores	15	13		1			15	12	2				
EBI/JI de Ponta Delgada	1	1					1	1					
EBI 2º/JI das Lajes das Flores	6	3					6	3					
EBI 2.3º/JI S. Mãe Maurício de Freitas	8	9		1			8	8	2				
Corvo	3	6			1		2	6					
EBS Mourinho da Silveira	3	6			1		2	6					
EBI 2.3ºS Mourinho da Silveira	3	6			1		2	6					

**1º CICLO DO ENSINO BÁSICO
ENSINO REGULAR**

MATRÍCULAS E APROVEITAMENTO POR ANO DE ESCOLARIDADE E POR SEXO

Rede Pública

	Desagregação por Ilha, por Unidade Orgânica e por Escola													
	4º Ano													
	Matrículas				Transfer.		Transições		Retenções		Desidências			
	1ª vez		2ª vez		M	F	M	F	M	F	M	F	M	F
	M	F	M	F	M	F	M	F	M	F	M	F	M	F
Região:	1235	1220	30	32	20	21	1175	1159	68	72	2			
Santa Maria	30	33	1	1	2	2	31	32						
EBS de Santa Maria	30	33	1	1	2	2	31	32						
EBI/II de Almagreira	3	2	1	1			4	3						
EBI/II D. António de Sousa Braga	3	5					3	5						
EBI/II de São Pedro	2	4			1	1	2	3						
EBI/II de Vila do Porto	13	17			1	1	13	16						
EBI/II de Aeroporto	9	5					9	5						
São Miguel	723	729	19	19	12	14	681	683	47	51	2			
EBI de Água de Pau	28	25			1	1	22	22	5	3				
EBI 2.3/II de Água de Pau	28	25			1	1	22	22	5	3				
EBI da Lagoa	71	53	1	1	1	1	67	52	3	1				
EBI/II Dr. Francisco Machado Faria e Maia	10	11					10	12						
EBI/II Marçapéis Alcome Correia	13	2					13	2						
EBI/II Francisco Carreira da Costa	18	11					18	11						
EBI/II Prof. Octávio Gomes Filipe	8	6			1	1	5	4	2	1				
EBI/II Favores Candário	5	10					5	10						
EBI/II Dr. José Pereira Botelho	16	9					16	9						
EBI/II D. Manuel de Medeiros Guerreiro	1	4					4	1						
EBS do Nordeste	29	19			1	1	28	19						
EBI/II Prof. Manuel Francisco Correia	4	6					4	6						
EBI/II de Algarvia	7	3					7	3						
EBI/II de Lomba da Fazenda	8	5					8	5						
EBI/II de Nordeste	10	5			1	1	9	5						
EBI Canto da Maia	99	89	4	1	2	2	98	87	2	3	1			
EBI/II de Ramalho	10	6			1	1	9	6						
EBI/II de São José	33	23					33	23						
EBI/II Prof. Dr. Alexandre Linhares Partido	24	28			1	1	22	27	1	1				
EBI/II Cecília Meireles	16	11	1	1			16	11			1			
EBS Canto da Maia	16	21	3	1			18	20	1	2				
EBI Roberto Ivens	95	84	5	2	2	4	90	79	7	3	1			

**1º CICLO DO ENSINO BÁSICO
ENSINO REGULAR**

MATRÍCULAS E APROVEITAMENTO POR ANO DE ESCOLARIDADE E POR SEXO

Rede Pública

	Desagregação por Ilha, por Unidade Orgânica e por Escola													
	4º Ano													
	Matriculadas				Transfer.		Transições		Retenções		Desistências			
	1ª vez		2ª vez		M	F	M	F	M	F	M	F	M	F
	Região:													
	M	F	M	F	M	F	M	F	M	F	M	F	M	F
	1235	1220	30	32	20	21	1175	1159	68	72	2			
EB1/JI de São Pedro	25	23					21	22	3	1	1			
EB1/JI de Matriz	38	24	2	1	1	3	39	22						
EB1/JI de Livramento	18	21					17	21	1					
EB1/JI de São Roque	14	16	3	1	1	1	13	14	3	2				
EB1 dos Arrifes	44	55	1	1	1	1	43	54	1	1				
EB1/JI Cardaal Humberto Medeiros	16	17					15	16	1	1				
EB1/JI Eng. José Cordero	16	19	1				16	20						
EB1/JI de Outeiro	3	10					3	10						
EB1/JI de Covoadá	5	5			1	1	5	4						
EB1/JI de Rebu	4	4					4	4						
EB1 de Vila das Capelas	56	50			1	1	54	47	2	2				
EB1/JI João Francisco Cabral	4	3					3	2	1	1				
EB1/JI de Vila das Capelas	14	14					13	13	1	1				
EB1/JI Francisco José de Medeiros	4	4					4	4						
EB1/JI Padre António Nunes	8	5					8	5						
EB1/JI de Santo António	11	13				1	11	12						
EB1/JI São Vicente Ferreira	13	9					13	9						
EB2.3 de Vila das Capelas	2	2					2	2						
EB1 dos Ginétes	19	24					19	23	1					
EB1/JI de Candelária	4	3					4	2	1	1				
EB1/JI Comendador Ângelo José Dias	2	1					2	1						
EB1/JI Padre José Cabral Lindo	3	6					3	6						
EB1 Dr. Carlos Benescourt Leça	5	6					5	6						
EB1/JI Padre José Gomes Pereira	5	8					5	8						
EBS da Povoação	30	31	3	3	2	1	25	29	3	4				
EB1/JI Prof. José Fernando Leite	2	3					2	2	1	1				
EB1/JI de Fial da Terra	2	2												
EB1/JI de Lomba do Louço	4	2			1		3	2						
EB1/JI Monsenhor João Maurício Ananias Ferreira	9	8		1			8	7	1	2				
EB1/JI de Lomba do Bodo	2	2		1			2	3						

**1º CICLO DO ENSINO BÁSICO
ENSINO REGULAR**

MATRICULAS E APROVEITAMENTO POR ANO DE ESCOLARIDADE E POR SEXO

Rede Pública

	Desagregação por Ilha, por Unidade Orgânica e por Escola															
	4º Ano															
	Matriculas						Transfer.		Transições			Retenções				
	1ª vez		2ª vez				M	F	M	F	M	F	M	F	M	F
	M	F	M	F	M	F	M	F	M	F	M	F	M	F	M	F
Região:	1235	1220	30	32	20	21	1175	1159	68	72	2					
EB1/JI de Ribeira Quente	2	4					1	1	2	3						
EB1.2.3/JI de Furnas	11	10		1	1	1	8	10	2	1						
EB1 da Maia	33	46	3	1	1	1	32	45	3	1						
EB1/JI de Fenas da Ajuda	11	7	1	1			11	7	1	1						
EB1/JI Prof. Amâncio da Câmara Leite	7	10	1		1		6	10	1							
EB1/JI Prof. Manuel Jacinto da Ponte	6	15					6	15								
EB1/JI Padre Dr. Laudelino da Câmara Mooniz	4	7	1			1	5	6								
EB1/JI de São Brás	5	7					4	7	1							
EB1 de Rabo de Peixe	85	97	4	1	1	1	82	92	7	5						
EB1/JI António Medeiros Frazão	2	3					2	3								
EB1/JI Prof. António Augusto da Mota Frazão	7	12	1		1	1	8	11								
EB1/JI António Tavares Torres	6	14	2				4	10	4	4						
EB1/JI D. Paulo José Tavares	39	31	1	1			39	31	1	1						
EB1.2.3/JI da Vila de Rabo de Peixe	31	37					29	37	2							
EB1 da Ribeira Grande	77	96	3	9	1	2	68	86	11	17						
EB1/JI de Santa Bárbara	6	8					6	8								
EB1/JI de Ribeirinha	11	15	1	4			1	8	15	4	3					
EB1/JI de Foros	19	15					1	17	12	2	2					
EB1/JI Madre Teresa da Anunciada	14	18	1				13	12	2	6						
EB1.2/JI Gaspar Frutuoso	27	40	1	5	1	1	24	39	3	6						
EBS Armado Cordeiro-Rodrigues	39	46			1	1	38	41	4							
EB1/JI Francisco de Medeiros Garoupa	5	10			1	1	4	8	1	1						
EB1/JI Prof. António dos Santos Botelho	19	23					19	21	2							
EB1/JI Padre Manuel Ernesto Ferreira	15	13					15	12	1							
EB1 de Ponta Garça	18	14					1	15	7	3	6					
EB1.2.3/JI de Ponta Garça	18	14					1	15	7	3	6					
Tercêira	257	255	5	10	4	3	248	248	10	14						
EB1 de Angra do Heroísmo	52	76	1	7	1	1	50	74	2	8						
EB1/JI de Ribeirinha	5	13			1	1	4	12	1							
EB1/JI de São João de Deus	5	8					5	7	1							

**1º CICLO DO ENSINO BÁSICO
ENSINO REGULAR**

MATRÍCULAS E APROVEITAMENTO POR ANO DE ESCOLARIDADE E POR SEXO

Rede Pública

	Desagregação por Ilha, por Unidade Orgânica e por Escola													
	4º Ano													
	Matriculadas				Transfer.		Transições		Não Aproveit.		Repetições		Desistências	
	1ª vez		2ª vez		M	F	M	F	M	F	M	F	M	F
	Região:													
	1235	1220	30	32	20	21	1175	1159	68	72	2			
EB1/1 Infante D. Henrique	20	31	1	7			20	34	1	4				
EB1.2.3/1 de Angra do Heroísmo	22	24			1	1	21	21	1	2				
EBS Tomás de Borja	72	61	3	3	3	1	69	60	3	3				
EB1/1 de Santa Bárbara	6	4					5	4	1					
EB1/1 de Pico da Urze	5	7	1		1	1	5	5	1	1				
EB1/1 de Cinco Ribeiras	1						1							
EB1/1 de Doze Ribeiras	6	2			2		4	2						
EB1/1 de Posto Santo	7	2					7	2						
EB1/1 de São Bartolomeu dos Régatos	3	4		1			3	5						
EB1/1 de São Mateus da Calheta	15	16			1		13	14	1	2				
EB1/1 de Caminho	3	1					3	1						
EB1/1 Prof. Maximino F. Rocha	4	8	2	2			6	10						
EB1.2.3/1/SEA, Tomás de Borja	22	17					22	17						
EBI Francisco Ferreira Drummond	23	19			1		22	18	1					
EB1.2.3/1 de Vila de São Sebastião	8	8					7	8	1					
EB1/1 de Porto Judeu	15	11				1	15	10						
EB1 da Praia da Vitória	95	86	1				93	83	3	3				
EB1/1 de São Brás	5	1					5	1						
EB1/1 de Agualva		2						2						
EB1/1 de Cabo da Praia	7						7							
EB1/1 de Fonte do Bastardo	12	3					12	3						
EB1/1 Irmãos Goulart	11	4					10	4	1					
EB1/1 de Adélia Nova	13	19					12	19	1					
EB1/1 de Base Aérea Nº 4	4		1				4		1					
EB1/1 Padre Lino Vieira Fagundes	5	1					5	1						
EB1/1 de Porto Martins	2	4					2	4						
EB1/1 de Santa Rita	4	1					4	1						
EB1/1 de Vila Nova	7	10					7	9	1					
EB1.2.3/1 Francisco Ornelas da Câmara	25	41					25	39	2					
EBI dos Biscoitos	15	13					14	13	1					

**1º CICLO DO ENSINO BÁSICO
ENSINO REGULAR**

MATRÍCULAS E APROVEITAMENTO POR ANO DE ESCOLARIDADE E POR SEXO

Rede Pública

	Desagregação por Ilha, por Unidade Orgânica e por Escola															
	4º Ano															
	Matriculadas				Transfer.		Transferências			Retenções						
	1ª vez		2ª vez		M	F	M	F	M	F	M	F	M	F	M	F
		M	F	M	F	M	F	M	F	M	F	M	F	M	F	M
Região:	1235	1220	30	32	20	21	1175	1159	68	72	2					
EB1/1 de Alares	3	2					3	2								
EB1/1 de Raminho	2	1					2	1								
EB1.2.3/1 de Biscoitos	10	10					9	10	1							
Graciosa	26	21			1	24	21	21	1							
EBS da Graciosa	26	21			1	24	21	21	1							
EB1/1 de Santa Cruz	12	11					11	11	1							
EB1/1 de Guadalupe	6	4					6	4								
EB1/1 de Luz	5	4			1		4	4								
EB1/1 de Vila da Praia	3	2					3	2								
São Jorge	44	35	2	1		45	33	1	3							
EBS da Calbeta	9	13					9	13	1							
EB1.2.3/S/1 Padre Manuel Azevedo da Cunha	9	13					9	13	1							
EB1 de Vila do Topo	4	6	1				5	6								
EB1.2.3/1 de Vila do Topo	4	6	1				5	6								
EBS de Velas	31	16					31	14	1	2						
EB1 de Urzelina	9	3					9	3								
EB1.2.3/S de Velas	22	13					22	11	1	2						
Pico	75	57	3	1	2	2	72	53	4	3						
EBS das Lajes do Pico	31	17					31	16	1	1						
EB1.2/1 Ponta da Ilha	15	3					14	2	1	1						
EB1/1 de Ribeiras	4	3					4	3								
EB1.2.3/1/S de Lajes do Pico	12	11					13	11								
EBS da Madalena	29	18			1	1	26	16	3	2						
EB1 de Candelária	2	3					2	2		1						
EB1/1 de Bandeiras	4	2			1	1	3	1								
EB1 de São Mateus	3	2					3	2								
EB1.2.3/S Cardeal Costa Nunes	20	11					18	11	3	1						
EBS de São Roque do Pico	15	22			1	1	15	21								
EB1.2.3/S/1 de São Roque do Pico	15	22			1	1	15	21								

**1º CICLO DO ENSINO BÁSICO
ENSINO REGULAR**

MATRÍCULAS E APROVEITAMENTO POR ANO DE ESCOLARIDADE E POR SEXO

Rede Pública

	Desagregação por Ilha, por Unidade Orgânica e por Escola													
	4º Ano													
	Matriculadas				Transfer.		Transições		Reações		Desistências			
	1ª vez		2ª vez		M	F	M	F	M	F	Não Aproveit	Faltas	M	F
Região:	1235	1220	30	32	20	21	1175	1159	68	72	2			
Faial	65	77			1	59	76	5	1					
EBI da Horta	65	77			1	59	76	5	1					
EBI/JI de Capelo e Praia do Norte	3				1	2	2							
EBI/JI de Castelo Branco	2	6				2	6							
EBI/JI de Cedros	7	7				7	7							
EBI/JI de Feiteira	5	4				4	4	1						
EBI/JI de Hamegos	5	10				4	10	1						
EBI/JI de Vista Alegre, Matriz e Conceição	9	5				9	5							
EBI/JI de Prateiro	5	6				3	6	2						
EBI/JI de Pedro Miguel	3	3				3	2	1						
EBI_2/EAJI António José de Ávila	26	36				25	36	1						
Flores	11	13				11	13							
EBS das Flores	11	13				11	13							
EBI/JI de Ponta Delgada	2	1				2	1							
EBI_2/JI das Lajes das Flores	4	6				4	6							
EBI_2_3/JI S. Ido, Maurício de Freitas	5	6				5	6							
Corvo	4					4								
EBS Mourzelo da Silveira	4					4								
EBI_2_3/S Mourzelo da Silveira	4					4								

**1º CICLO DO ENSINO BÁSICO
ENSINO REGULAR**

MATRÍCULAS E APROVEITAMENTO POR SEXO

Desagregação por Ilha, por Concelho, por Escola e por Ano de Escolaridade												
											Rede Privada	
	Matrículas		NEEs		Transferências		Progressões		Retenções			
	M	F	M	F	M	F	M	F	n./Aprovait	Fallas		
Região:												
	445	461	16	8	7	6	437	452	3	1		
São Miguel	340	360	13	4	7	6	333	352	2	2		
Ponta Delgada	340	360	13	4	7	6	333	352	2	2		
Externato "A Passarads"	50	46	1				50	45	1			
1º Ano	12	11	1				12	11				
2º Ano	14	12					14	11	1			
3º Ano	12	13					12	13				
4º Ano	12	10					12	10				
Cooperativa de Ensino "A Colmeia"	85	85	4	1			85	85				
1º Ano	20	17	2				20	17				
2º Ano	21	21	1				21	21				
3º Ano	20	24	1				20	24				
4º Ano	24	23		1			24	23				
Colégio de São Francisco Xavier	70	68	1				70	67	1			
1º Ano	16	23					16	23				
2º Ano	17	18					17	18				
3º Ano	20	17					20	16	1			
4º Ano	17	10	1				17	10				
Colégio Gente de Palmo e Méio	30	33					30	33				
1º Ano	8	9					8	9				
2º Ano	7	9					7	9				
3º Ano	8	5					8	5				
4º Ano	7	10					7	10				
Jardim Escola João de Deus	32	45	1		1	1	31	44				
1º Ano	9	10					9	10				
2º Ano	5	11					5	11				
3º Ano	8	15	1		1	1	7	14				

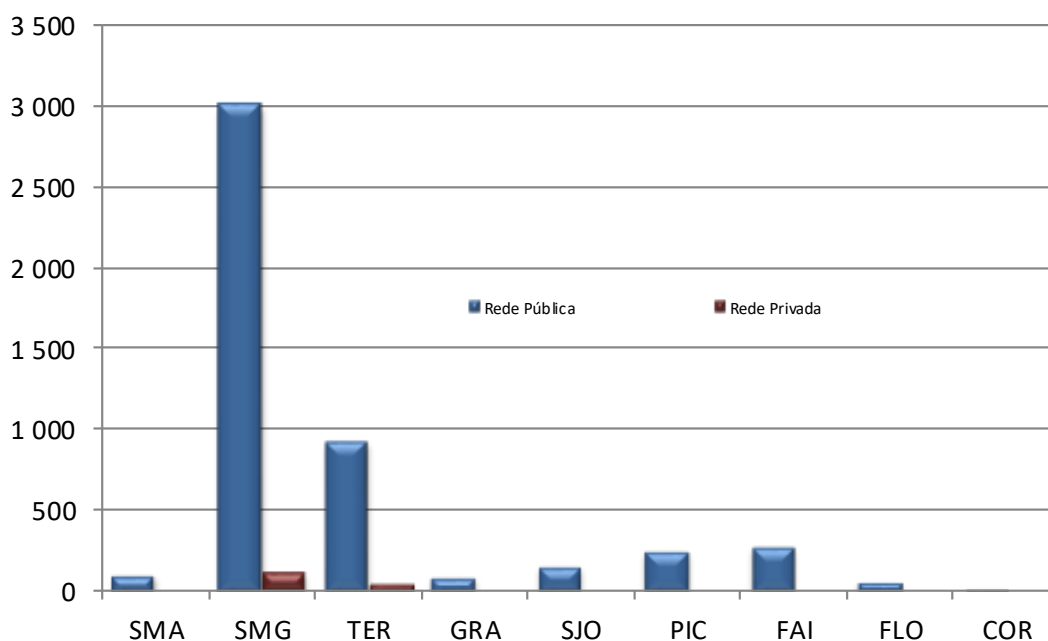
2.º Ciclo do Ensino Básico – Ensino Regular

Na rede pública, esta modalidade de ensino é ministrada pelas Escolas Básicas Integradas, com ou sem o ensino secundário.

O ensino regular deste nível de escolaridade, na rede privada, é ministrado apenas em quatro instituições particulares, três em São Miguel e uma na Terceira, registando 159 alunos matriculados, ou seja, 3,2% do total.

A população escolar neste ciclo de ensino regista em 2020/21, na rede pública e privada, 5014 alunos matriculados. A taxa de feminilidade é de 49,3%.

Alunos matriculados no 2.º Ciclo do ensino básico
(Ensino Regular)



2º CICLO DO ENSINO BÁSICO
ENSINO REGULAR
MATRÍCULAS E APROVEITAMENTO POR ANO DE ESCOLARIDADE E POR SEXO
Rede Pública

Desagregação por Ilha, por Unidade Orgânica e por Escola												
	5º Ano											
	Matrículas		Transferências		Transições		Retenções				Desist.	
	M	F	M	F	M	F	n/Aproveit		Faltas		M	F
	M	F	M	F	M	F	M	F	M	F	M	F
Região:	1242	1202	17	10	1180	1161	44	30	1			1
Santa Maria	20	21			20	21						
EBS de Santa Maria	20	21			20	21						
EB2,3/S Bento Rodrigues	20	21			20	21						
São Miguel	777	749	13	6	731	721	32	21	1			1
EBI de Água de Pau	15	16			15	16						
EB1,2,3/II de Água de Pau	15	16			15	16						
EBI da Lagoa	69	59		1	66	55	3	3				
EB2 Padre João José do Amaral	69	59		1	66	55	3	3				
EBS do Nordeste	21	30			21	29		1				
EB2,3/S de Nordeste	21	30			21	29		1				
EBI Canto da Maia	134	149	2	1	124	141	8	7				
EB2 Canto da Maia	134	149	2	1	124	141	8	7				
EBI Roberto Ivens	124	102	1	1	120	100	3	1				
EB2 Roberto Ivens	124	102	1	1	120	100	3	1				
EBI dos Arrifes	39	48			38	48	1					
EB2,3 de Arrifes	39	48			38	48	1					
EBI de Vila das Capelas	64	57	1		58	56	5	1				
EB2,3 de Vila das Capelas	64	57	1		58	56	5	1				
EBI dos Ginetes	32	30	1		27	30	4					
EB2,3 de Ginetes	32	30	1		27	30	4					
EBS da Povoação	28	20	2	1	23	18	2	1	1			
EB1,2,3/II de Furnas	7	9	1		6	8		1				
EB2,3/S Maria Isabel do C. Medeiros	21	11	1	1	17	10	2		1			
EBI da Maia	25	23			24	23	1					
EB2,3 de Maia	25	23			24	23	1					
EBI de Rabo de Peixe	79	89	2	1	77	88						
EB1,2,3/II da Vila de Rabo de Peixe	79	89	2	1	77	88						
EBI da Ribeira Grande	81	88	3		77	84	1	3				1
EB1,2/II Gaspar Frutuoso	81	88	3		77	84	1	3				1
EBS Armando Cortês-Rodrigues	47	23	1		42	19	4	4				
EB2,3/S Armando Cortês Rodrigues	47	23	1		42	19	4	4				
EBI de Ponta Garça	19	15		1	19	14						
EB1,2,3/II de Ponta Garça	19	15		1	19	14						
Terceira	233	218	3	4	219	206	11	8				
EBI de Angra do Heroísmo	78	60	1	3	68	54	9	3				
EB1,2,3/II de Angra do Heroísmo	78	60	1	3	68	54	9	3				
EBS Tomás de Borba	48	49	2		44	48	2	1				
EB1,2,3/II/S/EA Tomás de Borba	48	49	2		44	48	2	1				
EBI Francisco Ferreira Drummond	24	19		1	24	18						

2º CICLO DO ENSINO BÁSICO
ENSINO REGULAR
MATRÍCULAS E APROVEITAMENTO POR ANO DE ESCOLARIDADE E POR SEXO
Rede Pública

Desagregação por Ilha, por Unidade Orgânica e por Escola												
	5º Ano											
	Matrículas		Transferências		Transições		Retenções				Desist.	
	M	F	M	F	M	F	n/Aproveit		Faltas		M	F
	M	F	M	F	M	F	M	F	M	F	M	F
Região:	1242	1202	17	10	1180	1161	44	30	1			1
EB1,2,3/II de Vila de São Sebastião	24	19		1	24	18						
EBI da Praia da Vitória	75	80			75	76		4				
EB1,2,3/II Francisco Ornelas da Câmara	75	80			75	76		4				
EBI dos Biscoitos	8	10			8	10						
EB1,2,3/II de Biscoitos	8	10			8	10						
Graciosa	24	18			24	18						
EBS da Graciosa	24	18			24	18						
EB2,3/S de Santa Cruz da Graciosa	24	18			24	18						
São Jorge	40	35			39	34	1	1				
EBS da Calheta	11	10			11	10						
EB1,2,3/S/II Padre Manuel Azevedo da Cunha	11	10			11	10						
EBI de Vila do Topo	4	2			4	2						
EB1,2,3/II de Vila do Topo	4	2			4	2						
EBS de Velas	25	23			24	22	1	1				
EB1,2,3/S de Velas	25	23			24	22	1	1				
Pico	56	64	1		55	64						
EBS das Lajes do Pico	17	19			17	19						
EB1,2/II Ponta da Ilha	6	7			6	7						
EB1,2,3/II/S de Lajes do Pico	11	12			11	12						
EBS da Madalena	23	29	1		22	29						
EB1,2,3/S Cardeal Costa Nunes	23	29	1		22	29						
EBS de São Roque do Pico	16	16			16	16						
EB1,2,3/S/II de São Roque do Pico	16	16			16	16						
Faial	74	74			74	74						
EBI da Horta	74	74			74	74						
EB1,2/EA/II António José de Ávila	74	74			74	74						
Flores	17	21			17	21						
EBS das Flores	17	21			17	21						
EB1,2/II das Lajes das Flores	5	7			5	7						
EB1,2,3/II/S Pde Maurício de Freitas	12	14			12	14						
Corvo	1	2			1	2						
EBS Mouzinho da Silveira	1	2			1	2						
EB1,2,3/S Mouzinho da Silveira	1	2			1	2						

2º CICLO DO ENSINO BÁSICO

ENSINO REGULAR

MATRÍCULAS E APROVEITAMENTO POR ANO DE ESCOLARIDADE E POR SEXO

Rede Pública

Desagregação por Ilha, por Unidade Orgânica e por Escola												
	6º Ano											
	Matrículas		Transferências		Transições		Retenções				Desist.	
	M	F	M	F	M	F	n/Aproveit		Faltas		M	F
	M	F	M	F	M	F	M	F	M	F	M	F
Região:	1266	1210	24	14	1148	1147	88	46	5	2	1	1
Santa Maria	34	27			33	27	1					
EBS de Santa Maria	34	27			33	27	1					
EB2,3/S Bento Rodrigues	34	27			33	27	1					
São Miguel	782	742	15	10	710	712	54	18	2	1	1	1
EBI de Água de Pau	19	24			19	24						
EB1,2,3/II de Água de Pau	19	24			19	24						
EBI da Lagoa	74	56	2	2	70	54	1				1	
EB2 Padre João José do Amaral	74	56	2	2	70	54	1				1	
EBS do Nordeste	26	27		2	26	25						
EB2,3/S de Nordeste	26	27		2	26	25						
EBI Canto da Maia	128	120	2	1	117	114	9	3		1	1	
EB2 Canto da Maia	128	120	2	1	117	114	9	3		1	1	
EBI Roberto Ivens	122	123	3	1	112	119	7	3				
EB2 Roberto Ivens	122	123	3	1	112	119	7	3				
EBI dos Arrifes	47	37	2		38	37	6		1			
EB2,3 de Arrifes	47	37	2		38	37	6		1			
EBI de Vila das Capelas	59	49	3	1	47	45	9	3				
EB2,3 de Vila das Capelas	59	49	3	1	47	45	9	3				
EBI dos Ginetes	32	36	1		28	35	3	1				
EB2,3 de Ginetes	32	36	1		28	35	3	1				
EBS da Povoação	45	34			38	33	6	1	1			
EB1,2,3/II de Furnas	15	11			13	10	2	1				
EB2,3/S Maria Isabel do C. Medeiros	30	23			25	23	4		1			
EBI da Maia	37	33	1		35	33	1					
EB2,3 de Maia	37	33	1		35	33	1					
EBI de Rabo de Peixe	73	71	1	1	69	69	3	1				
EB1,2,3/II da Vila de Rabo de Peixe	73	71	1	1	69	69	3	1				
EBI da Ribeira Grande	69	73		1	67	67	2	5				
EB1,2/II Gaspar Frutuoso	69	73		1	67	67	2	5				
EBS Armando Cortês-Rodrigues	37	47		1	33	45	4	1				
EB2,3/S Armando Cortês Rodrigues	37	47		1	33	45	4	1				
EBI de Ponta Garça	14	12			11	12	3					
EB1,2,3/II de Ponta Garça	14	12			11	12	3					
Terceira	240	247	6	4	204	216	28	26	2	1		
EBI de Angra do Heroísmo	86	78	1	2	67	61	16	14	2	1		
EB1,2,3/II de Angra do Heroísmo	86	78	1	2	67	61	16	14	2	1		
EBS Tomás de Borba	39	43			39	41		2				
EB1,2,3/II/S/EA Tomás de Borba	39	43			39	41		2				
EBI Francisco Ferreira Drummond	29	34	1	1	26	29	2	4				

2º CICLO DO ENSINO BÁSICO
ENSINO REGULAR
MATRÍCULAS E APROVEITAMENTO POR ANO DE ESCOLARIDADE E POR SEXO
Rede Pública

Desagregação por Ilha, por Unidade Orgânica e por Escola												
	6º Ano											
	Matrículas		Transferências		Transições		Retenções				Desist.	
	M	F	M	F	M	F	n/Aproveit		Faltas		M	F
	M	F	M	F	M	F	M	F	M	F	M	F
Região:	1266	1210	24	14	1148	1147	88	46	5	2	1	1
EB1,2,3/II de Vila de São Sebastião	29	34	1	1	26	29	2	4				
EBI da Praia da Vitória	73	83	4	1	60	77	9	5				
EB1,2,3/II Francisco Ornelas da Câmara	73	83	4	1	60	77	9	5				
EBI dos Biscoitos	13	9			12	8	1	1				
EB1,2,3/II de Biscoitos	13	9			12	8	1	1				
Graciosa	23	19	1		22	19						
EBS da Graciosa	23	19	1		22	19						
EB2,3/S de Santa Cruz da Graciosa	23	19	1		22	19						
São Jorge	39	36			35	34	4	2				
EBS da Calheta	11	10			8	10	3					
EB1,2,3/S/II Padre Manuel Azevedo da Cunha	11	10			8	10	3					
EBI de Vila do Topo	1	8			1	8						
EB1,2,3/II de Vila do Topo	1	8			1	8						
EBS de Velas	27	18			26	16	1	2				
EB1,2,3/S de Velas	27	18			26	16	1	2				
Pico	74	59	2		71	59			1			
EBS das Lajes do Pico	23	22	1		22	22						
EB1,2/II Ponta da Ilha	9	4			9	4						
EB1,2,3/II/S de Lajes do Pico	14	18	1		13	18						
EBS da Madalena	35	20			34	20			1			
EB1,2,3/S Cardeal Costa Nunes	35	20			34	20			1			
EBS de São Roque do Pico	16	17	1		15	17						
EB1,2,3/S/II de São Roque do Pico	16	17	1		15	17						
Faial	59	66			58	66	1					
EBI da Horta	59	66			58	66	1					
EB1,2/EA/II António José de Ávila	59	66			58	66	1					
Flores	12	13			12	13						
EBS das Flores	12	13			12	13						
EB1,2/II das Lajes das Flores	4	5			4	5						
EB1,2,3/II/S Pde Maurício de Freitas	8	8			8	8						
Corvo	3	1			3	1						
EBS Mouzinho da Silveira	3	1			3	1						
EB1,2,3/S Mouzinho da Silveira	3	1			3	1						

2º CICLO DO ENSINO BÁSICO
ENSINO REGULAR
MATRÍCULAS E APROVEITAMENTO POR SEXO
Rede Privada

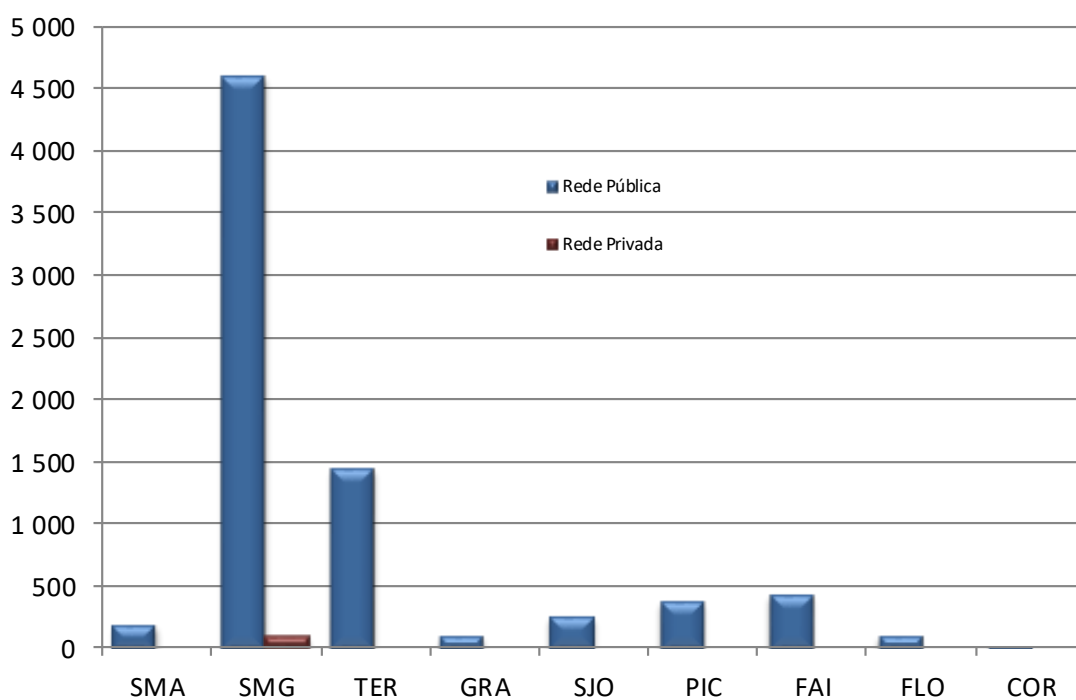
Desagregação por Ilha, por Concelho, por Escola e por Ano de Escolaridade											
	Matrículas		NEEs		Transfer.		Progressões		Retenções		
							n/Aproveit		Faltas		
	M	F	M	F	M	F	M	F	M	F	
Região:	84	90	9	5	9	6	75	84			
São Miguel	65	66	7	5	9	6	56	60			
Ponta Delgada	65	66	7	5	9	6	56	60			
Jardim Escola João de Deus	13	18					13	18			
5º Ano	5	10					5	10			
6º Ano	8	8					8	8			
Colégio do Castanheiro	52	48	7	5	9	6	43	42			
5º Ano	25	25	5	4			25	25			
6º Ano	27	23	2	1	9	6	18	17			
Terceira	19	24	2				19	24			
Angra do Heroísmo	19	24	2				19	24			
Colégio de Santa Clara	19	24	2				19	24			
5º Ano	7	8					7	8			
6º Ano	12	16	2				12	16			

3.º Ciclo do Ensino Básico – Ensino Regular

Neste nível de escolaridade, esta modalidade de ensino é ministrada nas escolas da rede pública (Básicas Integradas e Secundárias). A ilha de S. Miguel é a única que tem oferta deste nível de escolaridade na rede privada, a qual representa 1,1 % do total de matrículas neste ciclo.

A população escolar neste ciclo de ensino regista em 2020/21, na rede pública e privada, 7595 alunos. A taxa de feminilidade é de 50,7%.

Alunos matriculados no 3.º Ciclo do ensino básico
(Ensino Regular)



3º CICLO DO ENSINO BÁSICO
ENSINO REGULAR
MATRÍCULAS E APROVEITAMENTO POR ANO DE ESCOLARIDADE E POR SEXO
Rede Pública

Desagregação por Ilha, por Unidade Orgânica e por Escola												
	7º Ano											
	Matrículas		Transferências		Transições		Retenções				Desist.	
	M	F	M	F	M	F	n/Aproveit		Faltas		M	F
	M	F	M	F	M	F	M	F	M	F	M	F
Região:	1329	1312	9	13	1127	1157	186	138	4	4	3	
Santa Maria	27	33			24	33	3					
EBS de Santa Maria	27	33			24	33	3					
EB2,3/S Bento Rodrigues	27	33			24	33	3					
São Miguel	785	826	3	9	629	699	149	114	2	4	2	
ES da Lagoa	77	70			65	65	12	5				
ES da Lagoa	77	70			65	65	12	5				
EBI de Água de Pau	18	10			16	10	2					
EB1,2,3/II de Água de Pau	18	10			16	10	2					
EBS do Nordeste	31	25	1		26	25	4					
EB2,3/S de Nordeste	31	25	1		26	25	4					
ES Antero de Quental	74	87	1	1	70	80	3	6				
ES Antero de Quental	74	87	1	1	70	80	3	6				
ES Domingos Rebelo	152	138			137	130	15	8				
ES Domingos Rebelo	152	138			137	130	15	8				
ES das Laranjeiras	35	54	1		30	44	5	7		2		
ES das Laranjeiras	35	54	1		30	44	5	7		2		
EBI dos Arrifes	63	59			30	36	32	23			1	
EB2,3 de Arrifes	63	59			30	36	32	23			1	
EBI de Vila das Capelas	52	57	2		38	45	14	10				
EB2,3 de Vila das Capelas	52	57	2		38	45	14	10				
EBI dos Ginetes	15	23	1		12	17	3	5				
EB2,3 de Ginetes	15	23	1		12	17	3	5				
EBS da Povoação	25	43	1		19	37	6	5				
EB1,2,3/II de Fumas	10	13	1		9	11	1	1				
EB2,3/S Maria Isabel do C. Medeiros	15	30			10	26	5	4				
ES da Ribeira Grande	81	78	1		62	66	19	11				
ES da Ribeira Grande	81	78	1		62	66	19	11				
EBI da Maia	37	34			31	32	6	2				
EB2,3 de Maia	37	34			31	32	6	2				
EBI de Rabo de Peixe	65	93	1	2	40	57	23	32	1	2		
EB1,2,3/II da Vila de Rabo de Peixe	65	93	1	2	40	57	23	32	1	2		
EBS Armando Cortês-Rodrigues	42	45			41	45	1					
EB2,3/S Armando Cortês Rodrigues	42	45			41	45	1					
EBI de Ponta Garça	18	10			12	10	4		1		1	
EB1,2,3/II de Ponta Garça	18	10			12	10	4		1		1	
Terceira	272	252	2	4	253	234	16	14	1			
ES Jerónimo Emiliano de Andrade	56	46	2		54	42	1	2	1			
ES Jerónimo Emiliano de Andrade	56	46	2		54	42	1	2	1			
EBI de Angra do Heroísmo	40	21			37	20	3	1				

3º CICLO DO ENSINO BÁSICO ENSINO REGULAR

MATRÍCULAS E APROVEITAMENTO POR ANO DE ESCOLARIDADE E POR SEXO

Rede Pública

Desagregação por Ilha, por Unidade Orgânica e por Escola												
	7º Ano											
	Matrículas		Transferências		Transições		Retenções				Desist.	
	M	F	M	F	M	F	n/Aproveit		Faltas		M	F
	M	F	M	F	M	F	M	F	M	F	M	F
Região:	1329	1312	9	13	1127	1157	186	138	4	4	3	
EB1,2,3/II de Angra do Heroísmo	40	21			37	20	3	1				
EBS Tomás de Borba	58	64	1	1	49	59	8	4				
EB1,2,3/II/S/EA Tomás de Borba	58	64	1	1	49	59	8	4				
EBI Francisco Ferreira Drummond	20	25			20	24		1				
EB1,2,3/II de Vila de São Sebastião	20	25			20	24		1				
ES Vitorino Nemésio	45	38			43	38	2					
ES Vitorino Nemésio	45	38			43	38	2					
EBI da Praia da Vitória	42	46	1	1	39	39	2	6				
EB1,2,3/II Francisco Ornelas da Câmara	42	46	1	1	39	39	2	6				
EBI dos Biscoitos	11	12			11	12						
EB1,2,3/II de Biscoitos	11	12			11	12						
Graciosa	25	12			25	12						
EBS da Graciosa	25	12			25	12						
EB2,3/S de Santa Cruz da Graciosa	25	12			25	12						
São Jorge	48	46	1		38	41	9	5				
EBS da Calheta	13	17	1		10	17	2					
EB1,2,3/S/II Padre Manuel Azevedo da Cunha	13	17	1		10	17	2					
EBI de Vila do Topo	8	7			6	7	2					
EB1,2,3/II de Vila do Topo	8	7			6	7	2					
EBS de Velas	27	22			22	17	5	5				
EB1,2,3/S de Velas	27	22			22	17	5	5				
Pico	62	54	2		58	52	1	2	1			
EBS das Lajes do Pico	24	17			24	17						
EB1,2,3/II/S de Lajes do Pico	24	17			24	17						
EBS da Madalena	24	29	1		21	27	1	2	1			
EB1,2,3/S Cardeal Costa Nunes	24	29	1		21	27	1	2	1			
EBS de São Roque do Pico	14	8	1		13	8						
EB1,2,3/S/II de São Roque do Pico	14	8	1		13	8						
Faial	82	72	1		73	69	8	3				
ES Manuel de Arriaga	82	72	1		73	69	8	3				
ES Manuel de Arriaga	82	72	1		73	69	8	3				
Flores	23	15			23	15						
EBS das Flores	23	15			23	15						
EB1,2,3/II/S Pde Maurício de Freitas	23	15			23	15						
Corvo	5	2			4	2					1	
EBS Mouzinho da Silveira	5	2			4	2					1	
EB1,2,3/S Mouzinho da Silveira	5	2			4	2					1	

3º CICLO DO ENSINO BÁSICO**ENSINO REGULAR****MATRÍCULAS E APROVEITAMENTO POR ANO DE ESCOLARIDADE E POR SEXO****Rede Pública**

Desagregação por Ilha, por Unidade Orgânica e por Escola												
	8º Ano											
	Matrículas		Transferências		Transições		Retenções				Desist.	
	M	F	M	F	M	F	n/Aproveit		Faltas		M	F
Região:	1269	1270	16	19	1095	1154	150	95	3	1	5	1
Santa Maria	21	28			18	27	3	1				
EBS de Santa Maria	21	28			18	27	3	1				
EB2,3/S Bento Rodrigues	21	28			18	27	3	1				
São Miguel	785	796	12	11	651	704	118	79	1	1	3	1
ES da Lagoa	54	83	2	2	48	73	4	8				
ES da Lagoa	54	83	2	2	48	73	4	8				
EBI de Água de Pau	20	25			18	25					2	
EB1,2,3/II de Água de Pau	20	25			18	25					2	
EBS do Nordeste	26	24			24	23	2	1				
EB2,3/S de Nordeste	26	24			24	23	2	1				
ES Antero de Quental	60	61		2	51	55	9	4				
ES Antero de Quental	60	61		2	51	55	9	4				
ES Domingos Rebelo	189	162			163	157	26	5				
ES Domingos Rebelo	189	162			163	157	26	5				
ES das Laranjeiras	45	29	3	1	32	20	10	8				
ES das Laranjeiras	45	29	3	1	32	20	10	8				
EBI dos Arrifes	31	50			25	44	6	6				
EB2,3 de Arrifes	31	50			25	44	6	6				
EBI de Vila das Capelas	58	54		1	48	45	10	8				
EB2,3 de Vila das Capelas	58	54		1	48	45	10	8				
EBI dos Ginetes	13	31			12	27	1	4				
EB2,3 de Ginetes	13	31			12	27	1	4				
EBS da Povoação	50	30	1		43	26	6	4				
EB1,2,3/II de Fumas	18	14	1		15	12	2	2				
EB2,3/S Maria Isabel do C. Medeiros	32	16			28	14	4	2				
ES da Ribeira Grande	72	91	2	2	51	79	19	10				
ES da Ribeira Grande	72	91	2	2	51	79	19	10				
EBI da Maia	31	31			30	31	1					
EB2,3 de Maia	31	31			30	31	1					
EBI de Rabo de Peixe	78	76	4	2	51	55	21	17	1	1	1	1
EB1,2,3/II da Vila de Rabo de Peixe	78	76	4	2	51	55	21	17	1	1	1	1
EBS Amando Cortês-Rodrigues	40	39		1	37	35	3	3				
EB2,3/S Amando Cortês Rodrigues	40	39		1	37	35	3	3				
EBI de Ponta Garça	18	10			18	9		1				
EB1,2,3/II de Ponta Garça	18	10			18	9		1				
Terceira	242	254	2	7	222	239	18	8				
ES Jerónimo Emiliano de Andrade	50	42			47	42	3					
ES Jerónimo Emiliano de Andrade	50	42			47	42	3					
EBI de Angra do Heroísmo	36	33		1	33	31	3	1				

3º CICLO DO ENSINO BÁSICO**ENSINO REGULAR****MATRÍCULAS E APROVEITAMENTO POR ANO DE ESCOLARIDADE E POR SEXO****Rede Pública**

Desagregação por Ilha, por Unidade Orgânica e por Escola												
	8º Ano											
	Matrículas		Transferências		Transições		Retenções				Desist.	
	M	F	M	F	M	F	n/Aproveit		Faltas		M	F
	M	F	M	F	M	F	M	F	M	F	M	F
Região:	1269	1270	16	19	1095	1154	150	95	3	1	5	1
EB1,2,3/II de Angra do Heroísmo	36	33		1	33	31	3	1				
EBS Tomás de Borba	47	56		5	46	50	1	1				
EB1,2,3/II/S/EA Tomás de Borba	47	56		5	46	50	1	1				
EBI Francisco Ferreira Drummond	8	28			5	27	3	1				
EB1,2,3/II de Vila de São Sebastião	8	28			5	27	3	1				
ES Vitorino Nemésio	40	55	1	1	38	50	1	4				
ES Vitorino Nemésio	40	55	1	1	38	50	1	4				
EBI da Praia da Vitória	49	28	1		41	27	7	1				
EB1,2,3/II Francisco Ornelas da Câmara	49	28	1		41	27	7	1				
EBI dos Biscoitos	12	12			12	12						
EB1,2,3/II de Biscoitos	12	12			12	12						
Graciosa	21	15	1	1	18	13		1	2			
EBS da Graciosa	21	15	1	1	18	13		1	2			
EB2,3/S de Santa Cruz da Graciosa	21	15	1	1	18	13		1	2			
São Jorge	41	39			38	37	3	2				
EBS da Calheta	12	12			12	12						
EB1,2,3/S/II Padre Manuel Azevedo da Cunha	12	12			12	12						
EBI de Vila do Topo	8	7			7	6	1	1				
EB1,2,3/II de Vila do Topo	8	7			7	6	1	1				
EBS de Velas	21	20			19	19	2	1				
EB1,2,3/S de Velas	21	20			19	19	2	1				
Pico	64	58	1		59	57	2	1			2	
EBS das Lajes do Pico	23	14			23	14						
EB1,2,3/II/S de Lajes do Pico	23	14			23	14						
EBS da Madalena	27	31	1		26	31						
EB1,2,3/S Cardeal Costa Nunes	27	31	1		26	31						
EBS de São Roque do Pico	14	13			10	12	2	1			2	
EB1,2,3/S/II de São Roque do Pico	14	13			10	12	2	1			2	
Faial	72	65			66	62	6	3				
ES Manuel de Arriaga	72	65			66	62	6	3				
ES Manuel de Arriaga	72	65			66	62	6	3				
Flores	21	14			21	14						
EBS das Flores	21	14			21	14						
EB1,2,3/II/S Pde Maurício de Freitas	21	14			21	14						
Corvo	2	1			2	1						
EBS Mouzinho da Silveira	2	1			2	1						
EB1,2,3/S Mouzinho da Silveira	2	1			2	1						

3º CICLO DO ENSINO BÁSICO**ENSINO REGULAR****MATRÍCULAS E APROVEITAMENTO POR ANO DE ESCOLARIDADE E POR SEXO****Rede Pública**

Desagregação por Ilha, por Unidade Orgânica e por Escola												
	9º Ano											
	Matrículas		Transferências		Transições		Retenções				Desist.	
	M	F	M	F	M	F	n/Aproveit		Faltas		M	F
Região:	1134	1280	11	15	1034	1195	82	64	4	4	3	2
Santa Maria	40	37			38	35	2	2				
EBS de Santa Maria	40	37			38	35	2	2				
EB2,3/S Bento Rodrigues	40	37			38	35	2	2				
São Miguel	678	778	8	5	606	723	60	45	3	3	1	2
ES da Lagoa	50	59			48	56	2	1		2		
ES da Lagoa	50	59			48	56	2	1		2		
EBI de Água de Pau	23	27			22	26	1	1				
EB1,2,3/II de Água de Pau	23	27			22	26	1	1				
EBS do Nordeste	17	30			17	30						
EB2,3/S de Nordeste	17	30			17	30						
ES Antero de Quental	65	84	1	1	57	74	6	9	1			
ES Antero de Quental	65	84	1	1	57	74	6	9	1			
ES Domingos Rebelo	176	143	1		159	133	16	10				
ES Domingos Rebelo	176	143	1		159	133	16	10				
ES das Laranjeiras	42	44	1	1	38	41	3	2				
ES das Laranjeiras	42	44	1	1	38	41	3	2				
EBI dos Arrifes	32	57		1	22	50	10	5				1
EB2,3 de Arrifes	32	57		1	22	50	10	5				1
EBI de Vila das Capelas	47	50	1		42	47	4	3				
EB2,3 de Vila das Capelas	47	50	1		42	47	4	3				
EBI dos Ginetes	19	23			17	23	1		1			
EB2,3 de Ginetes	19	23			17	23	1		1			
EBS da Povoação	15	26			15	26						
EB1,2,3/II de Fumas	6	11			6	11						
EB2,3/S Maria Isabel do C. Medeiros	9	15			9	15						
ES da Ribeira Grande	69	82	2	1	60	73	7	8				
ES da Ribeira Grande	69	82	2	1	60	73	7	8				
EBI da Maia	30	37	1	1	27	35	2	1				
EB2,3 de Maia	30	37	1	1	27	35	2	1				
EBI de Rabo de Peixe	34	44	1		28	40	4	3			1	1
EB1,2,3/II da Vila de Rabo de Peixe	34	44	1		28	40	4	3			1	1
EBS Amando Cortês-Rodrigues	42	58			39	57	3	1				
EB2,3/S Amando Cortês Rodrigues	42	58			39	57	3	1				
EBI de Ponta Garça	17	14			15	12	1	1	1	1		
EB1,2,3/II de Ponta Garça	17	14			15	12	1	1	1	1		
Terceira	218	241	2	5	202	225	12	10	1	1	1	
ES Jerónimo Emiliano de Andrade	42	50	1	2	39	47	1			1	1	
ES Jerónimo Emiliano de Andrade	42	50	1	2	39	47	1			1	1	
EBI de Angra do Heroísmo	38	28	1	1	33	26	4	1				

3º CICLO DO ENSINO BÁSICO ENSINO REGULAR

MATRÍCULAS E APROVEITAMENTO POR ANO DE ESCOLARIDADE E POR SEXO

Rede Pública

Desagregação por Ilha, por Unidade Orgânica e por Escola												
	9º Ano											
	Matriculas		Transferências		Transições		Retenções				Desist.	
	M	F	M	F	M	F	n/Aproveit		Faltas		M	F
	M	F	M	F	M	F	M	F	M	F	M	F
Região:	1134	1280	11	15	1034	1195	82	64	4	4	3	2
EB1,2,3/II de Angra do Heroísmo	38	28	1	1	33	26	4	1				
EBS Tomás de Borba	41	53		1	37	45	4	7				
EB1,2,3/II/S/EA Tomás de Borba	41	53		1	37	45	4	7				
EBI Francisco Ferreira Drummond	25	12			24	12			1			
EB1,2,3/II de Vila de São Sebastião	25	12			24	12			1			
ES Vitorino Nemésio	22	48		1	20	45	2	2				
ES Vitorino Nemésio	22	48		1	20	45	2	2				
EBI da Praia da Vitória	40	32			39	32	1					
EB1,2,3/II Francisco Ornelas da Câmara	40	32			39	32	1					
EBI dos Biscoitos	10	18			10	18						
EB1,2,3/II de Biscoitos	10	18			10	18						
Graciosa	13	16			13	16						
EBS da Graciosa	13	16			13	16						
EB2,3/S de Santa Cruz da Graciosa	13	16			13	16						
São Jorge	39	39		2	39	36		1				
EBS da Calheta	11	12			11	12						
EB1,2,3/S/II Padre Manuel Azevedo da Cunha	11	12			11	12						
EBI de Vila do Topo	10	2			10	2						
EB1,2,3/II de Vila do Topo	10	2			10	2						
EBS de Velas	18	25		2	18	22		1				
EB1,2,3/S de Velas	18	25		2	18	22		1				
Pico	68	73		2	64	70	4	1				
EBS das Lajes do Pico	16	28		1	16	27						
EB1,2,3/II/S de Lajes do Pico	16	28		1	16	27						
EBS da Madalena	35	30			31	29	4	1				
EB1,2,3/S Cardeal Costa Nunes	35	30			31	29	4	1				
EBS de São Roque do Pico	17	15		1	17	14						
EB1,2,3/S/II de São Roque do Pico	17	15		1	17	14						
Faial	63	73		1	58	67	4	5			1	
ES Manuel de Arriaga	63	73		1	58	67	4	5			1	
ES Manuel de Arriaga	63	73		1	58	67	4	5			1	
Flores	13	20			13	20						
EBS das Flores	13	20			13	20						
EB1,2,3/II/S Pde Maurício de Freitas	13	20			13	20						
Corvo	2	3	1		1	3						
EBS Mouzinho da Silveira	2	3	1		1	3						
EB1,2,3/S Mouzinho da Silveira	2	3	1		1	3						

3º CICLO DO ENSINO BÁSICO
ENSINO REGULAR
MATRÍCULAS E APROVEITAMENTO POR SEXO
Rede Privada

Desagregação por Ilha, por Concelho, por Escola e por Ano de Escolaridade										
	Matrículas		NEEs		Transfer.		Progressões		Retenções	
	M	F	M	F	M	F	M	F	n/Aproveit	Faltas
Região:	48	36	7	4			48	36		
São Miguel	48	36	7	4			48	36		
Ponta Delgada	48	36	7	4			48	36		
Colégio do Castanheiro	48	36	7	4			48	36		
7º Ano	13	17		3			13	17		
8º Ano	12	15	3				12	15		
9º Ano	23	4	4	1			23	4		

Ensino Secundário – Ensino Regular

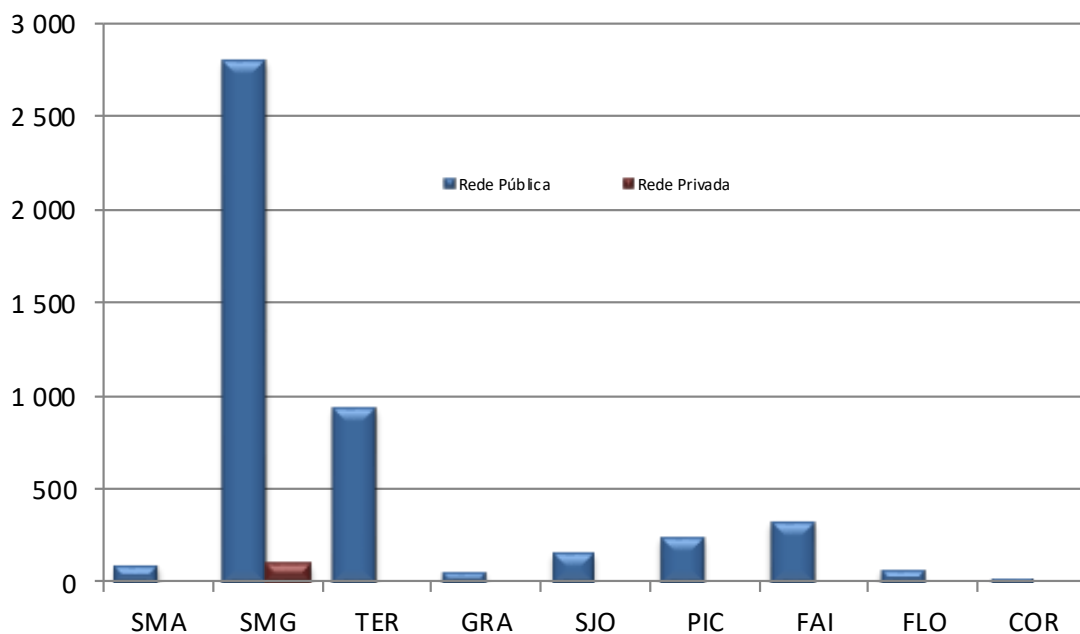
Neste nível de escolaridade, esta modalidade de ensino é ministrada nas escolas da rede pública (Básicas Integradas e Secundárias), à exceção da ilha de S. Miguel que oferece ainda este nível de escolaridade na rede privada, a qual representa 2% do total de matrículas neste nível.

O curso de Ciências e Tecnologias é o que regista o maior número de matrículas 2261 (46,8%), seguido dos cursos de Línguas e Humanidades 1838 (38,1%), Ciências Socioeconómicas 440 (9,1%) e Artes Visuais 289 (6,0%).

A taxa de feminilidade global é de 55,9%, variando segundo a opção de curso, destacando-se o curso de Línguas e Humanidades com 64,2%. Somente no curso de Ciências Socioeconómicas é que há maior número de alunos do sexo masculino.

Alunos matriculados no ensino secundário

(Ensino Regular)



ENSINO SECUNDÁRIO - CURSOS CIENTÍFICO-HUMANÍSTICOS
ENSINO REGULAR
MATRÍCULAS E APROVEITAMENTO POR ANO DE ESCOLARIDADE E POR SEXO
Rede Pública

Desagregação por Ilha, por Unidade Orgânica e por Escola												
	10º Ano											
	Matrículas		Transferências		Transições		Retenções		Desistências		NEEs	
	M	F	M	F	M	F	M	F	M	F	M	F
Região:	817	936	42	28	644	775	109	109	22	24	33	21
Santa Maria	11	13			11	13						
EBS de Santa Maria	11	13			11	13						
EB2,3/S Bento Rodrigues	11	13			11	13						
São Miguel	501	548	31	20	376	437	83	75	11	16	16	10
ES da Lagoa	58	60	1	1	43	43	12	15	2	1		
ES da Lagoa	58	60	1	1	43	43	12	15	2	1		
EBS do Nordeste	14	15	1		12	13	1	1		1	2	
EB2,3/S de Nordeste	14	15	1		12	13	1	1		1	2	
ES Antero de Quental	118	156	7	4	78	117	29	29	4	6	5	5
ES Antero de Quental	118	156	7	4	78	117	29	29	4	6	5	5
ES Domingos Rebelo	138	149	3		109	136	25	13	1		5	5
ES Domingos Rebelo	138	149	3		109	136	25	13	1		5	5
ES das Laranjeiras	24	25		1	19	15	3	6	2	3	3	
ES das Laranjeiras	24	25		1	19	15	3	6	2	3	3	
EBS da Povoação	30	24			28	23	1	1	1		1	
EB2,3/S Maria Isabel do C. Medeiros	30	24			28	23	1	1	1		1	
ES da Ribeira Grande	84	81	18	12	57	55	8	9	1	5		
ES da Ribeira Grande	84	81	18	12	57	55	8	9	1	5		
EBS Armando Cortês-Rodrigues	35	38	1	2	30	35	4	1				
EB2,3/S Armando Cortês Rodrigues	35	38	1	2	30	35	4	1				
Terceira	148	197	2	2	130	174	13	18	3	3	8	7
ES Jerónimo Emiliano de Andrade	66	93	1	1	58	84	5	6	2	2	5	4
ES Jerónimo Emiliano de Andrade	66	93	1	1	58	84	5	6	2	2	5	4
EBS Tomás de Borba	28	43	1		23	38	4	4		1	1	1
EB1,2,3/II/S/EA Tomás de Borba	28	43	1		23	38	4	4		1	1	1
ES Vitorino Nemésio	54	61		1	49	52	4	8	1		2	2
ES Vitorino Nemésio	54	61		1	49	52	4	8	1		2	2
Graciosa	11	11	1		9	11	1					
EBS da Graciosa	11	11	1		9	11	1					
EB2,3/S de Santa Cruz da Graciosa	11	11	1		9	11	1					
São Jorge	22	28	1		20	24		3	1	1		
EBS da Calheta	12	6	1		10	6			1			
EB1,2,3/S/II Padre Manuel Azevedo da Cunha	12	6	1		10	6			1			
EBS de Velas	10	22			10	18		3		1		
EB1,2,3/S de Velas	10	22			10	18		3		1		
Pico	44	45	2	4	36	38	4	3	2		5	3
EBS das Lajes do Pico	14	15		2	14	13					1	1
EB1,2,3/II/S de Lajes do Pico	14	15		2	14	13					1	1

ENSINO SECUNDÁRIO - CURSOS CIENTÍFICO-HUMANÍSTICOS
ENSINO REGULAR
MATRÍCULAS E APROVEITAMENTO POR ANO DE ESCOLARIDADE E POR SEXO
Rede Pública

Desagregação por Ilha, por Unidade Orgânica e por Escola												
	10º Ano											
	Matrículas		Transferências		Transições		Retenções		Desistências		NEEs	
	M	F	M	F	M	F	M	F	M	F	M	F
Região:	817	936	42	28	644	775	109	109	22	24	33	21
EBS da Madalena	18	15		2	17	12		1	1		1	1
EB1,2,3/S Cardeal Costa Nunes	18	15		2	17	12		1	1		1	1
EBS de São Roque do Pico	12	15	2		5	13	4	2	1		3	1
EB1,2,3/S/II de São Roque do Pico	12	15	2		5	13	4	2	1		3	1
Faial	62	71	3	2	46	57	8	8	5	4	3	1
ES Manuel de Arriaga	62	71	3	2	46	57	8	8	5	4	3	1
ES Manuel de Arriaga	62	71	3	2	46	57	8	8	5	4	3	1
Flores	13	21			13	19		2			1	
EBS das Flores	13	21			13	19		2			1	
EB1,2,3/II/S Pde Maurício de Freitas	13	21			13	19		2			1	
Corvo	5	2	2		3	2						
EBS Mouzinho da Silveira	5	2	2		3	2						
EB1,2,3/S Mouzinho da Silveira	5	2	2		3	2						

ENSINO SECUNDÁRIO - CURSOS CIENTÍFICO-HUMANÍSTICOS

ENSINO REGULAR

MATRÍCULAS E APROVEITAMENTO POR ANO DE ESCOLARIDADE E POR SEXO

Rede Pública

Desagregação por Ilha, por Unidade Orgânica e por Escola												
	11º Ano											
	Matrículas		Transferências		Transições		Retenções		Desistências		NEEs	
	M	F	M	F	M	F	M	F	M	F	M	F
Região:	681	872	13	18	631	818	23	26	14	10	24	24
Santa Maria	8	20			8	20						
EBS de Santa Maria	8	20			8	20						
EB2,3/S Bento Rodrigues	8	20			8	20						
São Miguel	382	511	1	10	363	477	13	20	5	4	9	14
ES da Lagoa	26	53		1	26	50		2				
ES da Lagoa	26	53		1	26	50		2				
EBS do Nordeste	5	21		1	4	19		1	1		1	2
EB2,3/S de Nordeste	5	21		1	4	19		1	1		1	2
ES Antero de Quental	87	131	1	7	79	109	4	14	3	1	5	8
ES Antero de Quental	87	131	1	7	79	109	4	14	3	1	5	8
ES Domingos Rebelo	147	134			146	134			1		2	2
ES Domingos Rebelo	147	134			146	134			1		2	2
ES das Laranjeiras	23	20			23	19		1				1
ES das Laranjeiras	23	20			23	19		1				1
EBS da Povoação	22	28			21	26	1	1		1	1	
EB2,3/S Maria Isabel do C. Medeiros	22	28			21	26	1	1		1	1	
ES da Ribeira Grande	49	78		1	43	74	6	1		2		1
ES da Ribeira Grande	49	78		1	43	74	6	1		2		1
EBS Armando Cortês-Rodrigues	23	46			21	46	2					
EB2,3/S Armando Cortês Rodrigues	23	46			21	46	2					
Terceira	151	173	9	3	133	166	4	2	5	2	11	9
ES Jerónimo Emiliano de Andrade	53	77	2		47	76			4	1	5	4
ES Jerónimo Emiliano de Andrade	53	77	2		47	76			4	1	5	4
EBS Tomás de Borba	55	51	5	1	48	48	1	1	1	1	4	4
EB1,2,3/II/S/EA Tomás de Borba	55	51	5	1	48	48	1	1	1	1	4	4
ES Vitorino Nemésio	43	45	2	2	38	42	3	1			2	1
ES Vitorino Nemésio	43	45	2	2	38	42	3	1			2	1
Graciosa	7	17			7	17						
EBS da Graciosa	7	17			7	17						
EB2,3/S de Santa Cruz da Graciosa	7	17			7	17						
São Jorge	25	27	2	23	23	1	1	1	1			
EBS da Calheta	13	17		1	11	16	1		1			
EB1,2,3/S/II Padre Manuel Azevedo da Cunha	13	17		1	11	16	1		1			
EBS de Velas	12	10		1	12	7		1		1		
EB1,2,3/S de Velas	12	10		1	12	7		1		1		
Pico	39	50	1	1	38	48		1			3	1
EBS das Lajes do Pico	17	13	1		16	13					2	1
EB1,2,3/II/S de Lajes do Pico	17	13	1		16	13					2	1

ENSINO SECUNDÁRIO - CURSOS CIENTÍFICO-HUMANÍSTICOS**ENSINO REGULAR****MATRÍCULAS E APROVEITAMENTO POR ANO DE ESCOLARIDADE E POR SEXO****Rede Pública**

Desagregação por Ilha, por Unidade Orgânica e por Escola												
	11º Ano											
	Matrículas		Transferências		Transições		Retenções		Desistências		NEEs	
	M	F	M	F	M	F	M	F	M	F	M	F
Região:	681	872	13	18	631	818	23	26	14	10	24	24
EBS da Madalena	11	26	1	11	24	1						
EB1,2,3/S Cardeal Costa Nunes	11	26		1	11	24		1				
EBS de São Roque do Pico	11	11			11	11					1	
EB1,2,3/S/II de São Roque do Pico	11	11			11	11					1	
Faial	58	61	1	2	50	55	4	2	3	2	1	
ES Manuel de Arriaga	58	61	1	2	50	55	4	2	3	2	1	
ES Manuel de Arriaga	58	61	1	2	50	55	4	2	3	2	1	
Flores	4	11			3	11	1					
EBS das Flores	4	11			3	11	1					
EB1,2,3/II/S Pde Maurício de Freitas	4	11			3	11	1					
Corvo	7	2	1		6	1					1	
EBS Mouzinho da Silveira	7	2	1		6	1					1	
EB1,2,3/S Mouzinho da Silveira	7	2	1		6	1					1	

ENSINO SECUNDÁRIO - CURSOS CIENTÍFICO-HUMANÍSTICOS

ENSINO REGULAR

MATRÍCULAS E APROVEITAMENTO POR ANO DE ESCOLARIDADE E POR SEXO

Rede Pública

Desagregação por Ilha, por Unidade Orgânica e por Escola												
	12º Ano											
	Matrículas		Transferências		Transições		Retenções		Desistências		NEEs	
	M	F	M	F	M	F	M	F	M	F	M	F
Região:	641	895	3	8	522	788	109	90	7	9	13	7
Santa Maria	18	25			16	23	2	2				1
EBS de Santa Maria	18	25			16	23	2	2				1
EB2,3/S Bento Rodrigues	18	25			16	23	2	2				1
São Miguel	379	546			313	486	64	54	2	6	6	1
ES da Lagoa	20	56			15	42	4	13	1	1		
ES da Lagoa	20	56			15	42	4	13	1	1		
EBS do Nordeste	6	21			5	18	1	3				
EB2,3/S de Nordeste	6	21			5	18	1	3				
ES Antero de Quental	106	143			96	135	10	3		5	3	
ES Antero de Quental	106	143			96	135	10	3		5	3	
ES Domingos Rebelo	126	149			92	134	34	15			1	1
ES Domingos Rebelo	126	149			92	134	34	15			1	1
ES das Laranjeiras	34	43			30	36	4	7			1	
ES das Laranjeiras	34	43			30	36	4	7			1	
EBS da Povoação	10	27			8	20	2	7			1	
EB2,3/S Maria Isabel do C. Medeiros	10	27			8	20	2	7			1	
ES da Ribeira Grande	49	70			44	68	5	2				
ES da Ribeira Grande	49	70			44	68	5	2				
EBS Armando Cortês-Rodrigues	28	37			23	33	4	4	1			
EB2,3/S Armando Cortês Rodrigues	28	37			23	33	4	4	1			
Terceira	114	179	2	2	93	156	17	19	2	2	3	3
ES Jerónimo Emiliano de Andrade	48	67		1	37	60	10	4	1	2	1	1
ES Jerónimo Emiliano de Andrade	48	67		1	37	60	10	4	1	2	1	1
EBS Tomás de Borba	28	47		1	21	37	6	9	1		1	1
EB1,2,3/II/S/EA Tomás de Borba	28	47		1	21	37	6	9	1		1	1
ES Vitorino Nemésio	38	65	2		35	59	1	6			1	1
ES Vitorino Nemésio	38	65	2		35	59	1	6			1	1
Graciosa	4	13			4	11		2				
EBS da Graciosa	4	13			4	11		2				
EB2,3/S de Santa Cruz da Graciosa	4	13			4	11		2				
São Jorge	29	42		3	19	33	7	5	3	1		
EBS da Calheta	15	26			9	20	4	5	2	1		
EB1,2,3/S/II Padre Manuel Azevedo da Cunha	15	26			9	20	4	5	2	1		
EBS de Velas	14	16		3	10	13	3		1			
EB1,2,3/S de Velas	14	16		3	10	13	3		1			
Pico	34	41	1		25	38	8	3			2	2
EBS das Lajes do Pico	11	9			11	9						1
EB1,2,3/II/S de Lajes do Pico	11	9			11	9						1

ENSINO SECUNDÁRIO - CURSOS CIENTÍFICO-HUMANÍSTICOS
ENSINO REGULAR
MATRÍCULAS E APROVEITAMENTO POR ANO DE ESCOLARIDADE E POR SEXO
Rede Pública

Desagregação por Ilha, por Unidade Orgânica e por Escola												
	12º Ano											
	Matrículas		Transferências		Transições		Retenções		Desistências		NEEs	
	M	F	M	F	M	F	M	F	M	F	M	F
Região:	641	895	3	8	522	788	109	90	7	9	13	7
EBS da Madalena	15	19	1		8	19	6				2	1
EB1,2,3/S Cardeal Costa Nunes	15	19	1		8	19	6				2	1
EBS de São Roque do Pico	8	13			6	10	2	3				
EB1,2,3/S/II de São Roque do Pico	8	13			6	10	2	3				
Faial	46	45		3	36	38	10	4				2
ES Manuel de Arriaga	46	45		3	36	38	10	4				2
ES Manuel de Arriaga	46	45		3	36	38	10	4				2
Flores	15	2			14	2	1					
EBS das Flores	15	2			14	2	1					
EB1,2,3/II/S Pde Maurício de Freitas	15	2			14	2	1					
Corvo	2	2			2	1		1				
EBS Mouzinho da Silveira	2	2			2	1		1				
EB1,2,3/S Mouzinho da Silveira	2	2			2	1		1				

ENSINO SECUNDÁRIO
ENSINO REGULAR

MATRÍCULAS E APROVEITAMENTO POR SEXO

Rede Privada

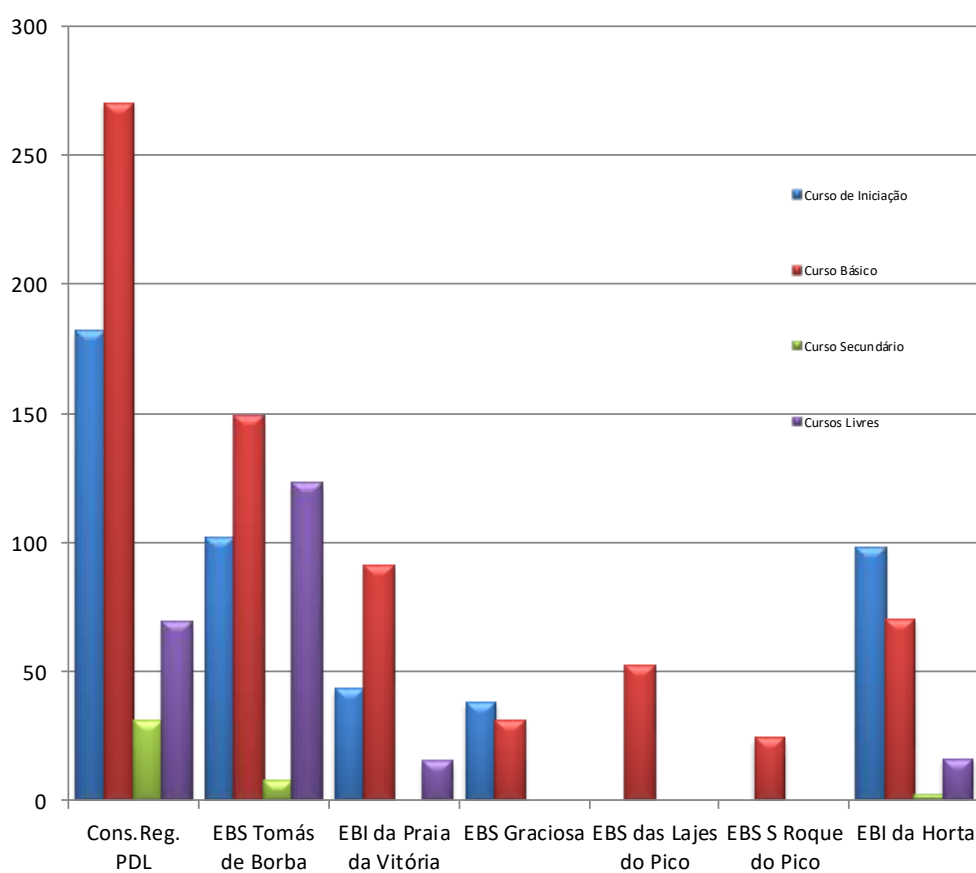
Desagregação por Ilha, por Concelho, por Escola e por Ano de Escolaridade												
	Matrículas		NEEs		Transfer.		Progressão		Retenção		Des.	
	M	F	M	F	M	F	M	F	M	F	M	F
Região:	47	53	1	2	1	1	45	52	1			
São Miguel	47	53	1	2	1	1	45	52	1			
Ponta Delgada	47	53	1	2	1	1	45	52	1			
Colégio do Castanheiro	47	53	1	2	1	1	45	52	1			
10º Ano	20	17	1		1	1	19	16				
11º Ano	10	15					10	15				
12º Ano	17	21		2			16	21	1			

Ensino Artístico Especializado

O Ensino Artístico Especializado é ministrado no Conservatório Regional da Ponta Delgada, na EBS Tomás de Borba, na EBI da Praia da Vitória, na EBS da Graciosa, na EBS das Lajes do Pico, na EBS de São Roque do Pico e na EBI da Horta.

Os cursos do Ensino Artístico Especializado podem ser frequentados em regime integrado, articulado, supletivo e ainda em regime de cursos livres.

Alunos matriculados no Ensino Artístico, por curso



**ENSINO ARTÍSTICO ESPECIALIZADO
CONSERVATÓRIO REGIONAL DE PONTA DELGADA
MATRÍCULAS E APROVEITAMENTO, SEGUNDO O NÍVEL DE ENSINO E O REGIME**

Idade	Sexo	Matrículas e Aproveitamento												Curso Secundário						Cursos Livres										
		Curso de Iniciação				Curso Básico				Curso Secundário				Matrículas		Aproveitamento		Matrículas		Aproveitamento		Matrículas		Aproveitamento						
		Matrículas	Concluíram	Permanência por mais um ano	Desistências	Articulado	Supletivo	Integrado	Total	Concluíram	Permanência por mais um ano	Desistências	Transferidos	Articulado	Supletivo	Integrado	Total	Concluíram	Permanência por mais um ano	Desistências	Transferidos	Modalidade	Especialidade	Total	Concluíram	Permanência por mais um ano	Desistências	Transferidos		
5	M																													
	F																													
6	M	16	14		2																									
	F	23	20		3																									
7	M	14	13		1																									
	F	23	21		2																									
8	M	23	21		2																									
	F	25	23		2																									
9	M	23	20		3																									
	F	30	29		1																									
10	M	2	1		1	15	6		21	19		2																		
	F	2	2			16	12		28	23		5																		
11	M	1			1	18	7		25	24		1																		
	F					16	9		25	22		2	1																	
12	M					14	12		26	22		1	3																	
	F					24	11		35	29		6																		
13	M					13	8		21	20		1																		
	F					13	5		18	15		3																		
14	M					10	5		15	13		1	1																	
	F					11	7		18	14		4																		
15-19	M					7	6		7	6		1	1	4	10	14	11	11	2	1	4	12	16	13	1	2				
	F					10	5		10	5		5	1	8	9	17	16	16	1	1	4	15	19	15	4					
20-24	M					5	4		5	4		1																		
	F					7	6		7	6		1	1																	
25-29	M					1	1		1	1		1																		
	F					3	3		3	3		2	2	3	1	4	2	4	2	2	3	1	4	2	2	2				
30-34	M					2	2		2	1		1	1	2	2	4	3	1	1	1	2	2	4	3	1	1				
	F					3	3		3	1		2	2	3	1	1	1	1	1	1	1	1	1	1	1	1				
35-39	M																													
	F																													
40-44	M																													
	F																													
45 e +	M																													
	F																													
TOTAL		182	164	1	17	150	120		270	225	2	41	2	12	19	31	27	3	1	26	43	69	49	2	18					

Rede Pública

**ENSINO ARTÍSTICO ESPECIALIZADO
EBS TOMÁS DE BORBA**

MATRICULAS E APROVEITAMENTO, SEGUNDO O NÍVEL DE ENSINO E O REGIME

		Matriculas e Aproveitamento															Rede Pública								
		Curso de Iniciação					Curso Básico					Curso Secundário					Cursos Livres								
Idade	Sexo	Matriculas			Aproveitamento		Matriculas			Aproveitamento		Matriculas			Aproveitamento		Matriculas			Aproveitamento					
		Concluíram	Permanência por mais um ano	Desistências	Concluíram	Permanência por mais um ano	Desistências	Transfidos	Articulado	Supletivo	Integrado	Total	Concluíram	Permanência por mais um ano	Desistências	Transfidos	Articulado	Supletivo	Integrado	Total	Concluíram	Permanência por mais um ano	Desistências	Transfidos	
6	M	2																							
	F	16	13	3																					
7	M	7	7																						
	F	13	13																					1	1
8	M	5	5																						
	F	20	20																					4	4
9	M	12	12																						
	F	24	20	4																				2	1
10	M	1		1	5	10	9																	1	1
	F	2	1	1	6	7	14	14																7	7
11	M				1	3	7	11	10															2	2
	F				5	7	12	24	22	2														7	6
12	M				6	11	17	17																2	2
	F				4	17	21	20	1															6	6
13	M				2	2	10	14	14															4	4
	F				2	15	17	17																7	7
14	M				3	8	11	11																1	1
	F				2	2	4	4																4	4
15-19	M				1	1	2	2																1	1
	F				2	1	3	1	2															13	14
20-24	M																							2	2
	F																							13	15
25-29	M																							7	9
	F																							4	11
30-34	M																							8	13
	F																							21	16
35-39	M																								
	F																								
40-44	M																								
	F																								
45 e +	M																								
	F																								
TOTAL		102	46	9	47	9	43	97	149	142	7	9	3	5	8	2	6	18	105	123	2	99	22	22	

**ENSINO ARTÍSTICO ESPECIALIZADO
EBI DA PRAIA DA VITÓRIA
MATRÍCULAS E APROVEITAMENTO, SEGUNDO O NÍVEL DE ENSINO E O REGIME**

Idade	Sexo	Matrículas e Aproveitamento												Curso Secundário					Cursos Livres								
		Curso de Iniciação			Curso Básico			Curso Secundário						Cursos Livres													
		Matrículas	Concluíram	Permanência por mais um ano	Desistências	Articulado	Supletivo	Integrado	Total	Concluíram	Permanência por mais um ano	Desistências	Transferidos	Articulado	Supletivo	Integrado	Total	Matrículas	Modalidade	Especialidade	Total	Concluíram	Permanência por mais um ano	Desistências	Transferidos		
6	M	5		5																							
	F	5		5																							
7	M	4		4																							
	F	6		6																							
8	M	1		1																							
	F	8		8																							
9	M	5	2	3																							
	F	9	5	3	1																						
10	M					6	6	12																			
	F					9	2	11																			
11	M					4	2	6																			
	F					6	2	8																			
12	M					4	7	11	12																		
	F					10	4	14																			
13	M					5	3	8																			
	F					4	4	8																			
14	M						2	2	1	1																	
	F					4	2	6	4																		
15-19	M					2	2	2																			
	F					4	1	5	4	1																	
20-24	M					1	1	1																			
	F																										
25-29	M																										
	F																										
30-34	M																										
	F																										
35-39	M																										
	F																										
40-44	M																										
	F																										
45 e +	M																										
	F																										
TOTAL		43	7	35	1	4	61	26	91	9	68	14					4	11	15	2	12	1					

Rede Pública

ENSINO ARTÍSTICO ESPECIALIZADO
EBs DA GRACIOSA
MATRÍCULAS E APROVEITAMENTO, SEGUNDO O NÍVEL DE ENSINO E O REGIME

		Matrículas e Aproveitamento												Rede Pública									
Idade	Sexo	Curso de Iniciação				Curso Básico				Curso Secundário				Cursos Livres									
		Aproveitamento				Matrículas				Aproveitamento				Matrículas									
		Concluíram	Permanência por mais um ano	Desistências	Transferidos	Articulado	Supletivo	Integrado	Total	Concluíram	Permanência por mais um ano	Desistências	Transferidos	Articulado	Supletivo	Integrado	Total	Concluíram	Permanência por mais um ano	Desistências	Transferidos		
6	M	3	2		1																		
	F	7	6		1																		
7	M	2	2																				
	F	2	2																				
8	M	6	4	1	1																		
	F	6	6																				
9	M	6	6																				
	F	4	4																				
10	M	1	1					5	5	2	2	2	2										
	F							2	2	2	2	2	2										
11	M							9	9	9	9	9	9										
	F	1		1				4	4	4	4	4	4										
12	M							1	1	1	1	1	1										
	F							4	4	4	4	4	4										
13	M							4	4	4	4	4	4										
	F																						
14	M							1	1	1	1	1	1										
	F																						
15-19	M							1	1	1	1	1	1										
	F																						
20-24	M																						
	F																						
25-29	M																						
	F																						
30-34	M																						
	F																						
35-39	M																						
	F																						
40-44	M																						
	F																						
45 e +	M																						
	F																						
TOTAL		38	33	2	3	31	31	30	1	31	31	30	1										

**ENSINO ARTÍSTICO ESPECIALIZADO
EBS LAJES DO PICO**

MATRÍCULAS E APROVEITAMENTO, SEGUNDO O NÍVEL DE ENSINO E O REGIME

Idade	Sexo	Matrículas e Aproveitamento																													
		Curso de Iniciação						Curso Básico						Curso Secundário						Cursos Livres											
		Matrículas		Aproveitamento		Desistências		Matrículas		Aproveitamento		Desistências		Matrículas		Aproveitamento		Desistências		Matrículas		Aproveitamento		Desistências							
		Concluíram	Permanência por mais um ano			Total	Articulado	Supletivo	Integrado	Total	Concluíram	Permanência por mais um ano	Desistências	Transferidos	Articulado	Supletivo	Integrado	Total	Concluíram	Permanência por mais um ano	Desistências	Transferidos	Modalidade Especialidade	Total	Concluíram	Permanência por mais um ano	Desistências	Transferidos			
6	M																														
	F																														
7	M																														
	F																														
8	M																														
	F																														
9	M																														
	F																														
10	M								2	2				2																	
	F								2	2				2																	
11	M								6	6				6																	
	F								6	6				6																	
12	M								7	7				7																	
	F								5	5				5																	
13	M								2	2				2																	
	F								7	7				7																	
14	M								8	8				8																	
	F								3	3				3																	
15-19	M								2	2				2																	
	F								2	2				2																	
20-24	M																														
	F																														
25-29	M																														
	F																														
30-34	M																														
	F																														
35-39	M																														
	F																														
40-44	M																														
	F																														
45 e +	M																														
	F																														
TOTAL									52	52				40																	

Rede Pública

**ENSINO ARTÍSTICO ESPECIALIZADO
EBS DE SÃO ROQUE DO PICO**

MATRICULAS E APROVEITAMENTO, SEGUNDO O NÍVEL DE ENSINO E O REGIME

Idade	Sexo	Matrículas e Aproveitamento																																				
		Curso de Iniciação								Curso Básico								Curso Secundário								Cursos Livres												
		Matrículas		Aproveitamento		Matrículas		Aproveitamento		Matrículas		Aproveitamento		Matrículas		Aproveitamento		Matrículas		Aproveitamento		Matrículas		Aproveitamento		Matrículas		Aproveitamento										
Concluíram	Desistências	Permanência por mais um ano	Permanência por mais um ano	Concluíram	Desistências	Permanência por mais um ano	Permanência por mais um ano	Concluíram	Desistências	Permanência por mais um ano	Permanência por mais um ano	Concluíram	Desistências	Permanência por mais um ano	Permanência por mais um ano	Concluíram	Desistências	Permanência por mais um ano	Permanência por mais um ano	Concluíram	Desistências	Permanência por mais um ano	Permanência por mais um ano	Concluíram	Desistências	Permanência por mais um ano	Permanência por mais um ano											
6	M																																					
	F																																					
7	M																																					
	F																																					
8	M																																					
	F																																					
9	M																																					
	F																																					
10	M									2	2	2																										
	F									3	3	3																										
11	M																																					
	F									3	3	3																										
12	M																																					
	F									1	1	1																										
13	M																																					
	F																																					
14	M									9	9	9																										
	F									1	1	1																										
15-19	M									1	1	1																										
	F																																					
20-24	M																																					
	F																																					
25-29	M																																					
	F																																					
30-34	M																																					
	F																																					
35-39	M																																					
	F																																					
40-44	M																																					
	F																																					
45 e +	M																																					
	F																																					
TOTAL										24	24	24																									24	

Rede Pública

**ENSINO ARTÍSTICO ESPECIALIZADO
EBI DA HORTA**

MATRÍCULAS E APROVEITAMENTO, SEGUNDO O NÍVEL DE ENSINO E O REGIME

Idade	Sexo	Matrículas e Aproveitamento												Curso Secundário						Cursos Livres																	
		Curso de Iniciação				Curso Básico				Curso Secundário				Curso Secundário			Cursos Livres			Curso Secundário			Cursos Livres														
		Matrículas	Concluíram	Permanência por mais um ano	Desistências	Aproveitamento	Transfêridos	Articulado	Supletivo	Integrado	Total	Concluíram	Permanência por mais um ano	Desistências	Aproveitamento	Transfêridos	Articulado	Supletivo	Integrado	Total	Concluíram	Permanência por mais um ano	Desistências	Aproveitamento	Transfêridos	Articulado	Supletivo	Integrado	Total	Concluíram	Permanência por mais um ano	Desistências	Aproveitamento	Transfêridos			
6	M	5	5																																		
	F	12	10	2																																	
7	M	8	8																																		
	F	25	22	3																																	
8	M	12	12																																		
	F	3	3																																		
9	M	10	8	2																																	
	F	20	18		2																																
10	M	1	1			6	5	11	11																												
	F	2	2			11	6	17	15	2																											
11	M					1	8	9	9																												
	F					2	5	7	7																												
12	M					3	3	6	5	1																											
	F					2	5	7	6	1																											
13	M					3	3	3	3																												
	F					1	1	1	1																												
14	M					4	4	4	4																												
	F					4	4	4	4																												
15-19	M					1	1	1	1																												
	F																																				
20-24	M																																				
	F																																				
25-29	M																																				
	F																																				
30-34	M																																				
	F																																				
35-39	M																																				
	F																																				
40-44	M																																				
	F																																				
45 e +	M																																				
	F																																				
TOTAL		98	89	7	2	5	41	24	70	66	3	1	2	2	1	1	2	2	2	2	2	2	2	2	2	1	15	16	16	16	16	16	16	16	16		

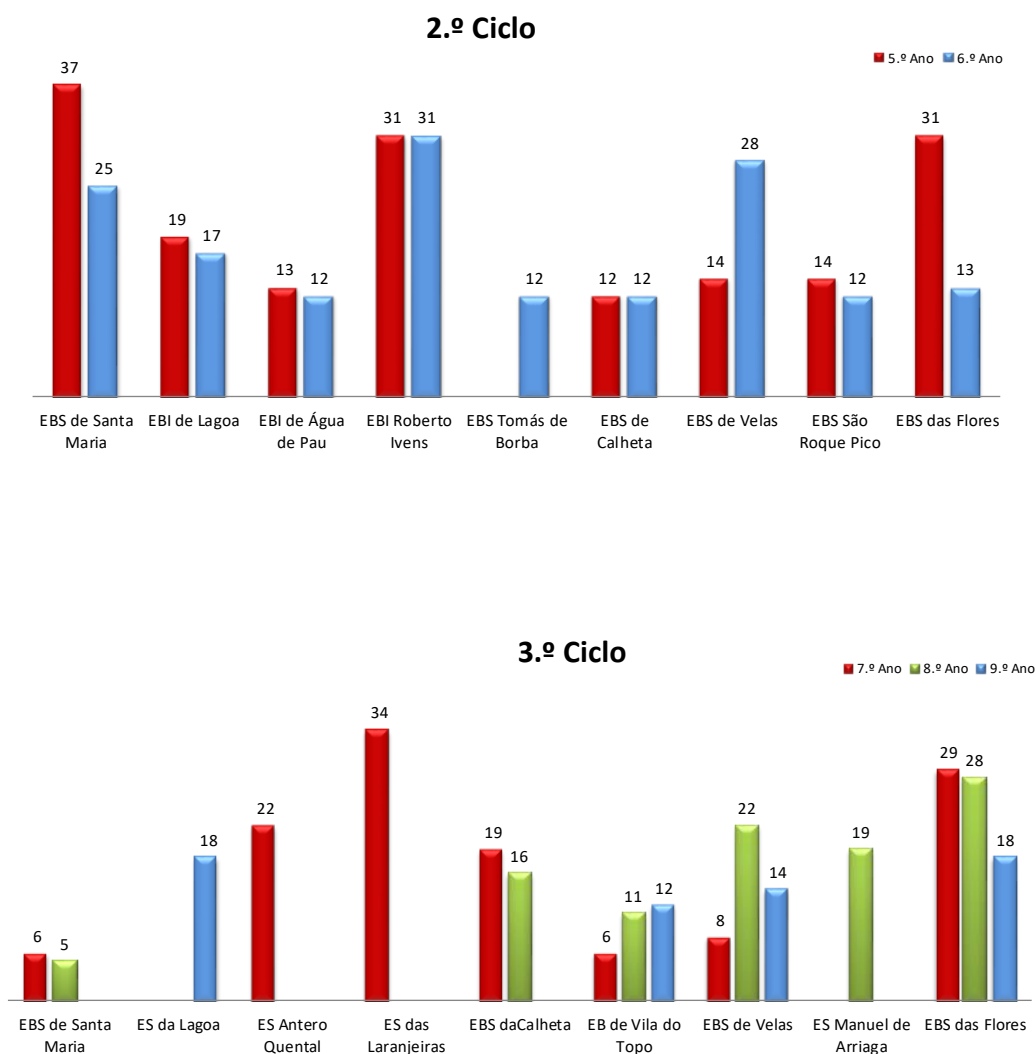
Rede Pública

Ensino Especializado em Desporto

O Ensino Especializado em Desporto, implementado no ano letivo de 2016/17, visa a aquisição de competências no âmbito da área do desporto, através de especialização numa modalidade desportiva.

Destina-se a alunos dos 2.º e 3.º Ciclos que frequentam o Ensino Básico Regular.

Alunos matriculados no Ensino Especializado, segundo o ciclo



ENSINO ESPECIALIZADO EM DESPORTO
2.º Ciclo do Ensino Básico
MATRICULAS E APROVEITAMENTO
Rede Pública

UNIDADE ORGÂNICA	Modalidade	5.º Ano			6.º Ano				
		Matrículas	Aproveitamento			Matrículas	Aproveitamento		
			Transição	Retenção	Desistência		Transição	Retenção	Desistência
EBS de Santa Maria	Natação	32	19		13	17	12		5
	Desportos da Natureza	5	4		1				
	Futebol					8	4		4
EBI de Lagoa	Multimodalidade - Basquetebol, Futebol, Andebol	19	18	1		17	17		
EBI de Água de Pau	Multimodalidade	13	13			12	10	1	1
EBI Roberto Ivens	Multimodalidade - Ginástica, Patinagem, Atletismo	10	9		1	14	14		
	Multimodalidade - Basquetebol, Voleibol, Futebol	21	14		7	17	16		1
EBS Tomás de Borba	Futebol					12	10	2	
EBS da Calheta	Luta, Patinagem, Atletismo	12	12			12	12		
EBS de Velas	Voleibol	14	12	2		11	11		
	Atletismo					17	15	2	
EBS São Roque do Pico	Formação Desportiva - Ginástica, Patinagem, Atletismo	14	14			12	11		1
EBS das Flores	Voleibol	31	31			13	13		
TOTAL		171	146	3	22	162	145	5	12

ENSINO ESPECIALIZADO EM DESPORTO
3.º Ciclo do Ensino Básico
MATRICULAS E APROVEITAMENTO
Rede Pública

UNIDADE ORGÂNICA	Modalidade	7.º Ano			8.º Ano			9.º Ano					
		Matrículas	Aproveitamento			Matrículas	Aproveitamento			Matrículas	Aproveitamento		
			Transição	Retenção	Desistência		Transição	Retenção	Desistência		Transição	Retenção	Desistência
EBS Santa Maria	Badminton	6	3		3	5	2		3				
ES Lagoa	Badminton								18	17	1		
ES Antero de Quental	Futebol	22	22										
ES das Laranjeiras	Natação	15	14	1									
	Atletismo	8	7	1									
	Futsal	11	8	3									
EBS da Calheta	Voleibol	19	19			16	16						
EBI de Vila do Topo	Voleibol	6	5	1		11	10	1		12	12		
EBS de Velas	Voleibol	8	7	1		12	10	2		6	6		
	Ténis de Mesa					10	9	1		8	8		
ES Manuel de Arriaga	Vela					19	19						
EBS das Flores	Voleibol	29	29			28	28			18	18		
TOTAL		124	114	7	3	101	94	4	3	62	61	1	

PROFIJ – Programa Formativo de Inserção de Jovens

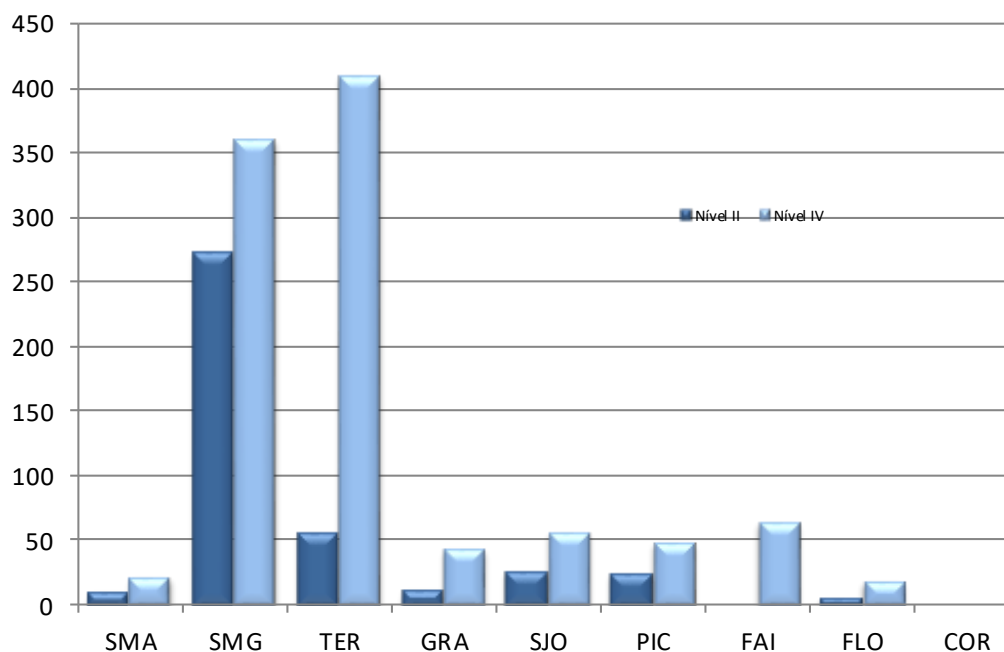
Os cursos do Programa Formativo de Inserção de Jovens (PROFIJ) são de dupla certificação, constituindo uma alternativa ao ensino regular.

Esta modalidade de ensino e formação está estruturada em 3 níveis de qualificação: nível I, nível II (Tipo 2 e Tipo 3) e nível IV (Tipo 4 e Tipo 6), equivalentes ao 2.º ciclo, ao 3.º ciclo e ao ensino secundário, respetivamente.

A maioria das matrículas nesta modalidade de ensino é no nível IV, correspondente ao ensino Secundário, com um peso percentual de 71,4% do total ministrado.

A taxa de feminilidade nesta modalidade é de 43,4%.

Alunos matriculados no PROFIJ, segundo o nível



ENSINO BÁSICO E SECUNDÁRIO
PROGRAMA FORMATIVO DE INSERÇÃO DE JOVENS - PROFIJ
MATRÍCULAS E APROVEITAMENTO POR ANO DE ESCOLARIDADE E POR SEXO

Rede Pública

Desagregação por Unidade Orgânica e por Curso											
2º NÍVEL TIPO 2 (3º CICLO)											
	Matrículas		Transferências		Transições/ Conclusões		Retardos		Desistências		
	M	F	M	F	M	F	M	F	M	F	
Região:	260	147	13	8	186	105	44	26	17	8	
Santa Maria	10	1	1		6		3	1			
EB2,3/S Bento Rodrigues	10	1	1		6		3	1			
1.º ano	10	1	1		6		3	1			
São Miguel	163	106	11	7	109	67	33	25	10	7	
ES das Laranjeiras	37	33	3	3	20	16	9	11	5	3	
1.º ano	26	19	3	3	11	5	7	9	5	2	
2.º ano	11	14			9	11	2	2		1	
EB2,3 de Vila das Capelas	5	6			2	4	3	2			
1.º ano	5	6			2	4	3	2			
EB2,3 de Ginetes	18	3			13		5	3			
1.º ano	9	3			5		4	3			
2.º ano	9				8		1				
EB2,3/S Maria Isabel do C. Medeiros	14	12		1	11	9	2	1	1	1	
1.º ano	4	6			3	5	1	1			
2.º ano	10	6		1	8	4	1		1	1	
ES da Ribeira Grande	12	12		1	5	7	6	3	1	1	
1.º ano	5	6		1	1	2	4	3			
2.º ano	7	6			4	5	2		1	1	
EB2,3 de Maia	22	11			21	10	1	1			
1.º ano	8	3			8	3					
2.º ano	14	8			13	7	1	1			
Escola Profissional das Capelas	55	29	8	2	37	21	7	4	3	2	
1.º ano	20	8	4	1	10	5	4	2	2		
2.º ano	35	21	4	1	27	16	3	2	1	2	
Terceira	39	20	1	1	28	19	7		3		
EB1,2,3/II de Angra do Heroísmo	16	17	1	1	13	16	2				
1.º ano	8	14	1	1	6	13	1				
2.º ano	8	3			7	3	1				
ES Vitorino Nemésio	23	3			15	3	5		3		
1.º ano	16	1			8	1	5		3		
2.º ano	7	2			7	2					
Graciosa	9	3			6	2			3	1	
EB2,3/S de Santa Cruz da Graciosa	9	3			6	2			3	1	
1.º ano	9	3			6	2			3	1	
São Jorge	18	8			17	8	1				
EB1,2,3/S/II Padre Manuel Azevedo da Cunha	6	3			6	3					
1.º ano	6	3			6	3					

ENSINO BÁSICO E SECUNDÁRIO
PROGRAMA FORMATIVO DE INSERÇÃO DE JOVENS - PROFIJ
MATRÍCULAS E APROVEITAMENTO POR ANO DE ESCOLARIDADE E POR SEXO

Rede Pública

Desagregação por Unidade Orgânica e por Curso											
2º NÍVEL TIPO 2 (3º CICLO)											
	Matrículas		Transferências		Transições/ Conclusões		Retenções		Desistências		
	M	F	M	F	M	F	M	F	M	F	
Região:											
	260	147	13	8	186	105	44	26	17	8	
EB1,2,3/S de Velas	12	5			11	5	1				
1.º ano	8				7		1				
2.º ano	4	5			4	5					
Pico	17	7			16	7			1		
EB1,2,3/II/S de Lajes do Pico	9	2			8	2			1		
1.º ano	9	2			8	2			1		
EB1,2,3/S Cardeal Costa Nunes	8	5			8	5					
1.º ano	8	5			8	5					
Flores	4	2			4	2					
EB1,2,3/II/S Pde Maurício de Freitas	4	2			4	2					
1.º ano	4	2			4	2					

ENSINO BÁSICO E SECUNDÁRIO**PROGRAMA FORMATIVO DE INSERÇÃO DE JOVENS - PROFIJ****MATRÍCULAS E APROVEITAMENTO POR ANO DE ESCOLARIDADE E POR SEXO****Rede Pública**

Desagregação por Unidade Orgânica e por Curso										
2º NÍVEL TIPO 3 (3º CICLO)										
	Matrículas		Transferências		Progressões Conclusões		Retardos		Desistências	
	M	F	M	F	M	F	M	F	M	F
Região:	15	9	1		6	5	5	3	3	1
São Miguel	15	9	1		6	5	5	3	3	1
ES Antero de Quental	7	4			2	2	4	2	1	
ES das Laranjeiras	8	5	1		4	3	1	1	2	1

ENSINO BÁSICO E SECUNDÁRIO
PROGRAMA FORMATIVO DE INSERÇÃO DE JOVENS - PROFIJ
MATRÍCULAS E APROVEITAMENTO POR ANO DE ESCOLARIDADE E POR SEXO

Rede Pública

Desagregação por Unidade Orgânica e por Curso											
4º NÍVEL TIPO 5 (SECUNDÁRIO)											
	Matrículas		Transferências		Transições/ Conclusões		Retenções		Desistências		
	M	F	M	F	M	F	M	F	M	F	
Região:											
	568	493	20	20	459	427	49	20	40	26	
Santa Maria	10	12			9	12	1				
EB2,3/S Bento Rodrigues	10	12			9	12	1				
1.º ano	6	4			5	4	1				
2.º ano	4	8			4	8					
São Miguel	179	201	8	12	137	166	10	8	24	15	
ES da Lagoa	7	18			5	18	1		1		
2.º ano	7	18			5	18	1		1		
ES Antero de Quental	29	59		6	23	50	4	2	2	1	
1.º ano	18	43		5	13	35	3	2	2	1	
2.º ano	11	16		1	10	15	1				
ES Domingos Rebelo	15	11			15	11					
2.º ano	15	11			15	11					
ES das Laranjeiras	17	16			17	16					
2.º ano	17	16			17	16					
ES da Ribeira Grande	29	55	1	4	19	33	1	6	8	12	
1.º ano	19	47	1	4	9	26	1	6	8	11	
2.º ano	10	8			10	7				1	
EB2,3/S Armando Cortês Rodrigues	74	21	7	2	53	17	4		10	2	
1.º ano	51	14	7	2	31	11	4		9	1	
2.º ano	23	7			22	6			1	1	
Escola Profissional das Capelas	8	21			5	21			3		
2.º ano	8	21			5	21			3		
Terceira	228	189	4	4	193	169	26	9	5	7	
ES Jerónimo Emiliano de Andrade	135	122	4	3	109	110	17	4	5	5	
1.º ano	95	77	4	3	72	66	14	3	5	5	
2.º ano	37	35			35	34	2	1			
3.º ano	3	10			2	10	1				
EB1,2,3/II/S/EA Tomás de Borba	23	6			22	4	1	2			
1.º ano	23	6			22	4	1	2			
ES Vitorino Nemésio	70	61		1	62	55	8	3		2	
1.º ano	40	46		1	33	41	7	2		2	
2.º ano	30	15			29	14	1	1			
Graciosa	35	11	3		27	11	3		2		
EB2,3/S de Santa Cruz da Graciosa	35	11	3		27	11	3		2		
1.º ano	25	6	3		17	6	3		2		
2.º ano	10	5			10	5					
São Jorge	29	33	3	3	24	27	1	1	1	2	

ENSINO BÁSICO E SECUNDÁRIO
PROGRAMA FORMATIVO DE INSERÇÃO DE JOVENS - PROFIJ
MATRÍCULAS E APROVEITAMENTO POR ANO DE ESCOLARIDADE E POR SEXO

Rede Pública

Desagregação por Unidade Orgânica e por Curso											
4º NÍVEL TIPO 5 (SECUNDÁRIO)											
	Matrículas		Transferências		Transições/ Conclusões		Retenções		Desistências		
	M	F	M	F	M	F	M	F	M	F	
Região:											
	568	493	20	20	459	427	49	20	40	26	
EB1,2,3/S/II Padre Manuel Azevedo da Cunha	3	8			3	7				1	
1.º ano	3	8			3	7				1	
EB1,2,3/S de Velas	26	25	3	3	21	20	1	1	1	1	
1.º ano	21	16	3	2	16	12	1	1	1	1	
2.º ano	5	9		1	5	8					
Pico	35	14			30	12	3		2	2	
EB1,2,3/II/S de Lajes do Pico	29	10			24	9	3		2	1	
1.º ano	16	5			11	5	3		2		
2.º ano	13	5			13	4				1	
EB1,2,3/S Cardeal Costa Nunes	6	4			6	3				1	
2.º ano	6	4			6	3				1	
Faial	44	23	2	1	31	20	5	2	6		
ES Manuel de Arriaga	44	23	2	1	31	20	5	2	6		
1.º ano	33	15	2	1	20	12	5	2	6		
2.º ano	11	8			11	8					
Flores	8	10			8	10					
EB1,2,3/II/S Pde Maurício de Freitas	8	10			8	10					
1.º ano	2	4			2	4					
2.º ano	6	6			6	6					

Ensino Profissional

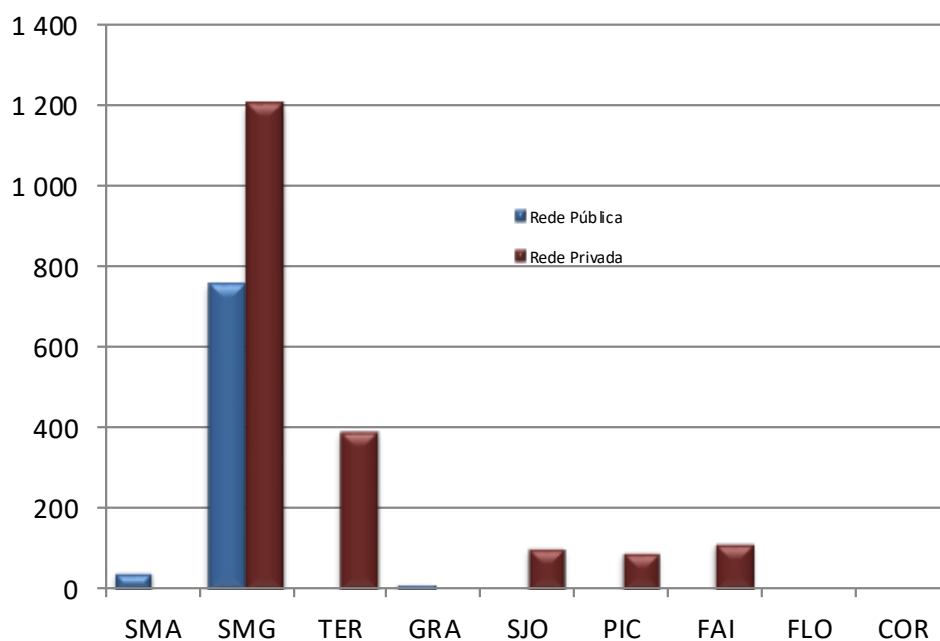
Esta modalidade de ensino e formação é de dupla certificação de nível de qualificação IV (secundário).

Esta oferta é ministrada em escolas profissionais, públicas ou privadas, ou em escolas secundárias da rede pública.

Na rede privada em 2020/2021 registam-se 1905 alunos matriculados e na rede pública 807. A rede pública representa 29,8% do ensino profissional na RAA.

A taxa de feminilidade nesta modalidade é de 42%.

Alunos matriculados no ensino profissional, segundo a rede



ENSINO BÁSICO E SECUNDÁRIO
PROGRAMA FORMATIVO DE INSERÇÃO DE JOVENS - PROFIJ
MATRÍCULAS E APROVEITAMENTO POR ANO DE ESCOLARIDADE E POR SEXO

Rede Pública

Desagregação por Unidade Orgânica e por Curso											
4º NÍVEL TIPO 5 (SECUNDÁRIO)											
	Matrículas		Transferências		Transições/ Conclusões		Retenções		Desistências		
	M	F	M	F	M	F	M	F	M	F	
Região: 568 493 20 20 459 427 49 20 40 26											
Santa Maria	10	12			9	12	1				
EB2,3/S Bento Rodrigues	10	12			9	12	1				
1.º ano	6	4			5	4	1				
2.º ano	4	8			4	8					
São Miguel	179	201	8	12	137	166	10	8	24	15	
ES da Lagoa	7	18			5	18	1			1	
2.º ano	7	18			5	18	1			1	
ES Antero de Quental	29	59		6	23	50	4	2	2	1	
1.º ano	18	43		5	13	35	3	2	2	1	
2.º ano	11	16		1	10	15	1				
ES Domingos Rebelo	15	11			15	11					
2.º ano	15	11			15	11					
ES das Laranjeiras	17	16			17	16					
2.º ano	17	16			17	16					
ES da Ribeira Grande	29	55	1	4	19	33	1	6	8	12	
1.º ano	19	47	1	4	9	26	1	6	8	11	
2.º ano	10	8			10	7				1	
EB2,3/S Armando Cortês Rodrigues	74	21	7	2	53	17	4		10	2	
1.º ano	51	14	7	2	31	11	4		9	1	
2.º ano	23	7			22	6			1	1	
Escola Profissional das Capelas	8	21			5	21				3	
2.º ano	8	21			5	21				3	
Terceira	228	189	4	4	193	169	26	9	5	7	
ES Jerónimo Emiliano de Andrade	135	122	4	3	109	110	17	4	5	5	
1.º ano	95	77	4	3	72	66	14	3	5	5	
2.º ano	37	35			35	34	2	1			
3.º ano	3	10			2	10	1				
EB1,2,3/II/S/EA Tomás de Borba	23	6			22	4	1	2			
1.º ano	23	6			22	4	1	2			
ES Vitorino Nemésio	70	61		1	62	55	8	3		2	
1.º ano	40	46		1	33	41	7	2		2	
2.º ano	30	15			29	14	1	1			
Graciosa	35	11	3		27	11	3			2	
EB2,3/S de Santa Cruz da Graciosa	35	11	3		27	11	3			2	
1.º ano	25	6	3		17	6	3			2	
2.º ano	10	5			10	5					
São Jorge	29	33	3	3	24	27	1	1	1	2	

ENSINO BÁSICO E SECUNDÁRIO
PROGRAMA FORMATIVO DE INSERÇÃO DE JOVENS - PROFIJ
MATRÍCULAS E APROVEITAMENTO POR ANO DE ESCOLARIDADE E POR SEXO

Rede Pública

Desagregação por Unidade Orgânica e por Curso											
4º NÍVEL TIPO 5 (SECUNDÁRIO)											
	Matriculas		Transferências		Transições/ Conclusões		Retenções		Desistências		
	M	F	M	F	M	F	M	F	M	F	
Região:											
	568	493	20	20	459	427	49	20	40	26	
EB1,2,3/S/II Padre Manuel Azevedo da Cunha	3	8			3	7				1	
1.º ano	3	8			3	7				1	
EB1,2,3/S de Velas	26	25	3	3	21	20	1	1	1	1	
1.º ano	21	16	3	2	16	12	1	1	1	1	
2.º ano	5	9		1	5	8					
Pico	35	14			30	12	3		2	2	
EB1,2,3/II/S de Lajes do Pico	29	10			24	9	3		2	1	
1.º ano	16	5			11	5	3		2		
2.º ano	13	5			13	4				1	
EB1,2,3/S Cardeal Costa Nunes	6	4			6	3				1	
2.º ano	6	4			6	3				1	
Faial	44	23	2	1	31	20	5	2	6		
ES Manuel de Arriaga	44	23	2	1	31	20	5	2	6		
1.º ano	33	15	2	1	20	12	5	2	6		
2.º ano	11	8			11	8					
Flores	8	10			8	10					
EB1,2,3/II/S Pde Maurício de Freitas	8	10			8	10					
1.º ano	2	4			2	4					
2.º ano	6	6			6	6					

ENSINO PROFISSIONAL**MATRÍCULAS E APROVEITAMENTO POR ANO DE ESCOLARIDADE E POR SEXO****Rede Privada**

Desagregação por Unidade Orgânica e por Curso											
4.º Nível / Secundário	Matrículas		Transferências		Progressões Conclusões		Retenções		Desistências		
	M	F	M	F	M	F	M	F	M	F	
	Região:	1055	855	4	1	916	770	61	31	74	53
São Miguel	618	588	3		542	536	24	15	49	37	
Ponta Delgada	428	354	3		380	321	19	9	26	24	
Escola Profissional do Sindicato de Escritório e Comércio da Região	128	121			115	114	5	2	8	5	
Profissional	128	121			115	114	5	2	8	5	
1.º ano	52	44			45	39			7	5	
2.º ano	37	47			36	47				1	
3.º ano	39	30			34	28	5	2			
Escola Profissional da Câmara de Comércio e Indústria de Ponta Delgada	19	36			17	29			2	7	
Profissional	19	36			17	29			2	7	
1.º ano	8	15			6	9			2	6	
2.º ano	4	11			4	10				1	
3.º ano	7	10			7	10					
Escola Profissional da Santa Casa da Misericórdia de Ponta Delgada -	44	70			40	63	1	3	3	4	
Profissional	44	70			40	63	1	3	3	4	
1.º ano	23	22			21	20			2	2	
2.º ano	16	17			15	16			1	1	
3.º ano	5	31			4	27	1	3		1	
Escola de Formação Turística e Hoteleira	63	43	3		55	39	1	1	4	3	
Profissional	63	43	3		55	39	1	1	4	3	
1.º ano	25	17	3		19	14	1	1	2	2	
2.º ano	22	12			20	11			2	1	
3.º ano	16	14			16	14					
APRODAZ - Associação para a Promoção do Desenvolvimento dos	34	59			29	53	2	2	3	4	
Profissional	34	59			29	53	2	2	3	4	
1.º ano	11	35			8	31			3	4	
2.º ano	15	6			15	6					
3.º ano	8	18			6	16	2	2			
Escola de Novas Tecnologias dos Açores	140	25			124	23	10	1	6	1	
Profissional	140	25			124	23	10	1	6	1	
1.º ano	51	6			45	5	2		4	1	
2.º ano	46	11			43	11	1		2		
3.º ano	43	8			36	7	7	1			
Ribeira Grande	36	93			34	87	1	1	1	5	
Escola Profissional da Ribeira Grande	36	93			34	87	1	1	1	5	
Profissional	36	93			34	87	1	1	1	5	
1.º ano	10	34			9	33			1	1	

ENSINO PROFISSIONAL**MATRÍCULAS E APROVEITAMENTO POR ANO DE ESCOLARIDADE E POR SEXO****Rede Privada**

Desagregação por Unidade Orgânica e por Curso											
4º Nível / Secundário	Matrículas		Transferências		Progressões Conclusões		Retardos		Desistências		
	M	F	M	F	M	F	M	F	M	F	
	Região:	1055	855	4	1	916	770	61	31	74	53
2.º ano	12	37			12	33				4	
3.º ano	14	22			13	21	1	1			
Lagoa	22	34			16	29	3	1	3	4	
Instituto de Educação Técnica de Seguros (INETESE) - EP de Lagoa	22	34			16	29	3	1	3	4	
Profissional	22	34			16	29	3	1	3	4	
1.º ano	11	14			8	11			3	3	
2.º ano	2	12			2	12					
3.º ano	9	8			6	6	3	1		1	
Povoação	50	36			44	36			6		
Escola Profissional Monsenhor João Maurício do Amaral Ferreira	50	36			44	36			6		
Profissional	50	36			44	36			6		
1.º ano	13	17			10	17			3		
2.º ano	23	10			20	10			3		
3.º ano	14	9			14	9					
Vila Franca do Campo	60	44			50	39		1	10	4	
Escola Profissional de Vila Franca do Campo	60	44			50	39		1	10	4	
Profissional	60	44			50	39		1	10	4	
1.º ano	29	16			24	16			5		
2.º ano	17	15			14	11			3	4	
3.º ano	14	13			12	12		1	2		
Nordeste	22	27			18	24	1	3	3		
Escola Profissional do Nordeste	22	27			18	24	1	3	3		
Profissional	22	27			18	24	1	3	3		
1.º ano	10	8			7	7		1	3		
2.º ano	9	8			9	8					
3.º ano	3	11			2	9	1	2			
Terceira	240	155	1	1	203	134	21	7	15	13	
Angra do Heroísmo	77	85	1	1	57	72	10	3	9	9	
Escola Profissional da Santa Casa da Misericórdia de Angra do Heroísmo	58	52			42	46	10	1	6	5	
Profissional	58	52			42	46	10	1	6	5	
1.º ano	29	18			21	13	3	1	5	4	
2.º ano	8	23			7	22			1	1	
3.º ano	21	11			14	11	7				
Instituto de Educação Técnica de Seguros (INETESE-) - Angra do	19	33	1	1	15	26		2	3	4	
Profissional	19	33	1	1	15	26		2	3	4	
1.º ano	7	14	1	1	5	10			1	3	

ENSINO PROFISSIONAL**MATRÍCULAS E APROVEITAMENTO POR ANO DE ESCOLARIDADE E POR SEXO****Rede Privada**

Desagregação por Unidade Orgânica e por Curso											
4º Nível / Secundário	Matrículas		Transferências		Progressões Concluídas		Retardos		Desistências		
	M	F	M	F	M	F	M	F	M	F	
	Região:	1055	855	4	1	916	770	61	31	74	53
2.º ano	7	11			7	11					
3.º ano	5	8			3	5		2	2	1	
Praia da Vitória	163	70			146	62	11	4	6	4	
Escola Profissional da Praia da Vitória	163	70			146	62	11	4	6	4	
Profissional	163	70			146	62	11	4	6	4	
1.º ano	63	21			59	21	2		2		
2.º ano	63	17			52	15	7		4	2	
3.º ano	37	32			35	26	2	4		2	
São Jorge	99	4			96	4			3		
Velas	99	4			96	4			3		
Escola Profissional da Ilha de São Jorge	99	4			96	4			3		
Profissional	99	4			96	4			3		
1.º ano	41	1			41	1					
2.º ano	30				27				3		
3.º ano	28	3			28	3					
Pico	49	44			39	39	3	2	7	3	
Madalena	49	44			39	39	3	2	7	3	
Escola Profissional do Pico	49	44			39	39	3	2	7	3	
Profissional	49	44			39	39	3	2	7	3	
1.º ano	19	21			14	18			5	3	
2.º ano	22	10			20	10			2		
3.º ano	8	13			5	11	3	2			
Faial	49	64			36	57	13	7			
Horta	49	64			36	57	13	7			
Escola Profissional da Horta	49	64			36	57	13	7			
Profissional	49	64			36	57	13	7			
1.º ano	13	21			9	17	4	4			
2.º ano	19	22			14	21	5	1			
3.º ano	17	21			13	19	4	2			

Programa Oportunidade

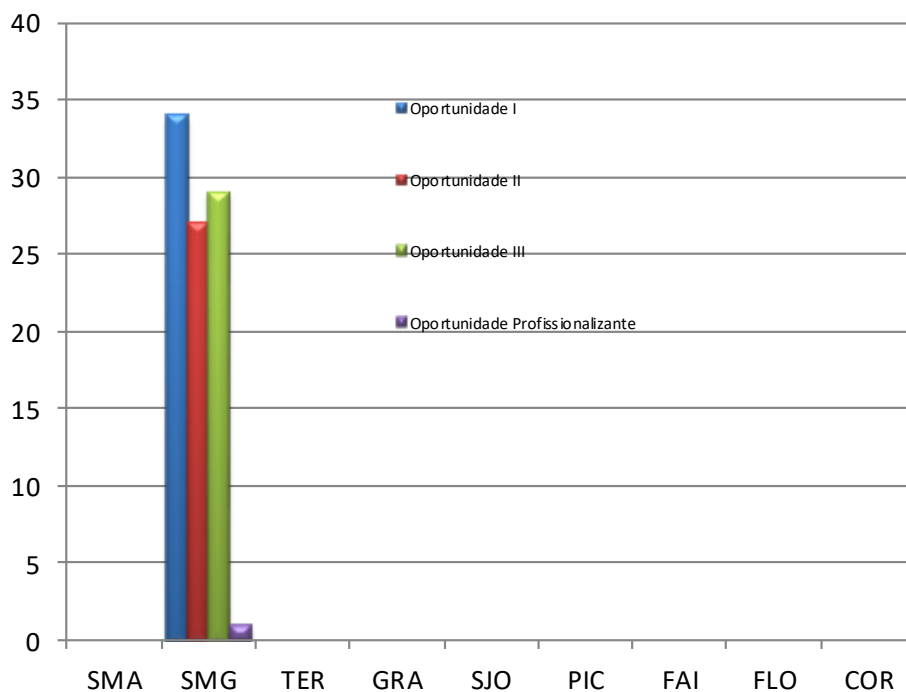
Este programa teve início no ano letivo de 2006/2007 e pretende dar resposta às situações de retenções sucessivas dos alunos e criar as condições para a obtenção da escolaridade obrigatória.

O Programa Oportunidade é destinado a alunos com idades compreendidas entre os 10 e os 18 anos de idade e que frequentam o ensino básico.

O Programa Oportunidade é constituído por quatro subprogramas: Oportunidade I; Oportunidade II; Oportunidade III e Oportunidade Profissionalizante.

Os alunos estão enquadrados nos três ciclos do ensino básico num total de 91 alunos.

Alunos matriculados no Programa Oportunidade, segundo o subprograma



PROGRAMA OPORTUNIDADE

INSCRIÇÕES/MATRÍCULAS E APROVEITAMENTO POR SEXO

Ano Letivo de 2020/21

Oportunidade I	Desagregação Personalizada										
	Matriculas		Aprovados		Não Aprovados		Desistências		Transferências		
	M	F	M	F	M	F	M	F	M	F	
Totais:	11	24	2	8	8	16				1	
São Miguel	11	24	2	8	8	16				1	
Ribeira Grande	11	24	2	8	8	16				1	
EBI de Rabo de Peixe	11	24	2	8	8	16				1	

PROGRAMA OPORTUNIDADE

INSCRIÇÕES/MATRÍCULAS E APROVEITAMENTO POR SEXO

Ano Letivo de 2020/21

Oportunidade II	Desagregação Personalizada										
	Matriculas		Aprovados		Não Aprovados		Desistências		Transferências		
	M	F	M	F	M	F	M	F	M	F	
Totais:	22	6	13	4	5	2	3			1	
São Miguel	22	6	13	4	5	2	3			1	
Ponta Delgada	15	1	10		4	1				1	
EBI de Vila das Capelas	11	1	8		2	1				1	
EBI dos Ginetas	4		2		2						
Ribeira Grande	7	5	3	4	1	1	3				
EBI de Rabo de Peixe	7	5	3	4	1	1	3				

PROGRAMA OPORTUNIDADE

INSCRIÇÕES/MATRÍCULAS E APROVEITAMENTO POR SEXO

Ano Letivo de 2020/21

Oportunidade III	Desagregação Personalizada										
	Matriculas		Aprovados		Não Aprovados		Desistências		Transferências		
	M	F	M	F	M	F	M	F	M	F	
Totais:	15	14	5	5	6	5	4	4			
São Miguel	15	14	5	5	6	5	4	4			
Ponta Delgada	7	1	2		2	1	3				
EBI dos Ginetas	7	1	2		2	1	3				
Ribeira Grande	8	13	3	5	4	4	1	4			
EBI de Rabo de Peixe	8	13	3	5	4	4	1	4			

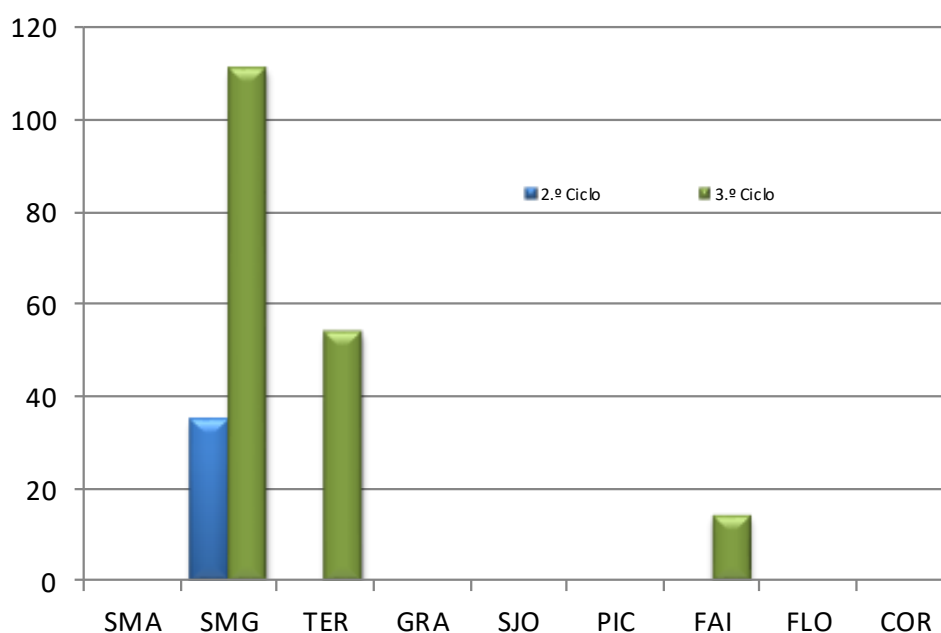
Cursos de Formação Vocacional

Este programa teve início no ano letivo de 2014/2015 e é direcionado para os alunos com idades compreendidas entre os 14 e os 18 anos, em situação de risco de incumprimento da escolaridade obrigatória, provenientes do Programa Oportunidade.

Tem como objetivo assegurar a conclusão do 2.º e 3.º ciclos do ensino básico e o prosseguimento de estudos no ensino secundário.

Os alunos estão enquadrados no 2.º e 3.º ciclo do ensino básico num total de 214 alunos.

Alunos matriculados nos Cursos de Formação Vocacional, segundo o nível



ENSINO BÁSICO - 2.º CICLO - Ano 1
CURSOS DE FORMAÇÃO VOCACIONAL

MATRÍCULAS E APROVEITAMENTO POR SEXO

Rede Pública

Desagregação por Unidade Orgânica e por Unidade

	Matrículas		Transferências		Desistências		Aprovados		Não Aprovados	
	M	F	M	F	M	F	M	F	M	F
Região:	10	6					10	5		1
São Miguel	10	6					10	5		1
EBI de Água de Pau	6	2					6	2		
EBI de Rabo de Peixe	4	4					4	3		1

ENSINO BÁSICO - 2.º CICLO - Ano 2
CURSOS DE FORMAÇÃO VOCACIONAL

MATRÍCULAS E APROVEITAMENTO POR SEXO

Rede Pública

Desagregação por Unidade Orgânica e por Unidade

	Matrículas		Transferências		Desistências		Aprovados		Não Aprovados	
	M	F	M	F	M	F	M	F	M	F
Região:	9	10			1	1	3	6	5	3
São Miguel	9	10			1	1	3	6	5	3
EBI de Rabo de Peixe	9	10			1	1	3	6	5	3

ENSINO BÁSICO - 3.º CICLO - Ano 1
CURSOS DE FORMAÇÃO VOCACIONAL
MATRÍCULAS E APROVEITAMENTO POR SEXO
Rede Pública

Desagregação por Unidade Orgânica e por Unidade										
	Matrículas		Transferências		Desistências		Aprovados		Não Aprovados	
	M	F	M	F	M	F	M	F	M	F
	Região:	53	29	4	2	6	5	34	19	9
São Miguel	39	19	3	1	3	4	28	12	5	2
ES da Lagoa	11	8	1	1	1	2	5	4	4	1
ES da Ribeira Grande	17	8	2			2	14	5	1	1
EBS Armando Cortês-Rodrigues	11	3			2		9	3		
Terceira	14	10	1	1	3	1	6	7	4	1
ES Jerónimo Emiliano de Andrade	12	4		1	3	1	5	1	4	1
EBI de Angra do Heroísmo	2	6	1				1	6		

ENSINO BÁSICO - 3.º CICLO - Ano 2
CURSOS DE FORMAÇÃO VOCACIONAL
MATRÍCULAS E APROVEITAMENTO POR SEXO
Rede Pública

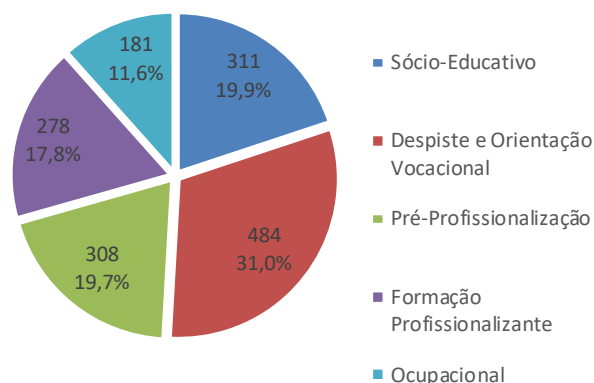
Desagregação por Unidade Orgânica e por Unidade										
	Matrículas		Transferências		Desistências		Aprovados		Não Aprovados	
	M	F	M	F	M	F	M	F	M	F
	Região:	61	44	1	1	4	3	44	34	12
São Miguel	35	23	1		4	2	22	18	8	3
ES da Lagoa		1				1				
ES Domingos Rebelo	13	7					7	5	6	2
EBI dos Arrifes	5	4					4	4	1	
ES da Ribeira Grande	17	11	1		4	1	11	9	1	1
Terceira	16	16				1	12	12	4	3
ES Jerónimo Emiliano de Andrade	6	9				1	5	8	1	
EBI de Angra do Heroísmo	6	3					5	3	1	
EBI da Praia da Vitória	4	4					2	1	2	3
Faial	10	5		1			10	4		
ES Manuel de Arriaga	10	5		1			10	4		

Regime Educativo Especial

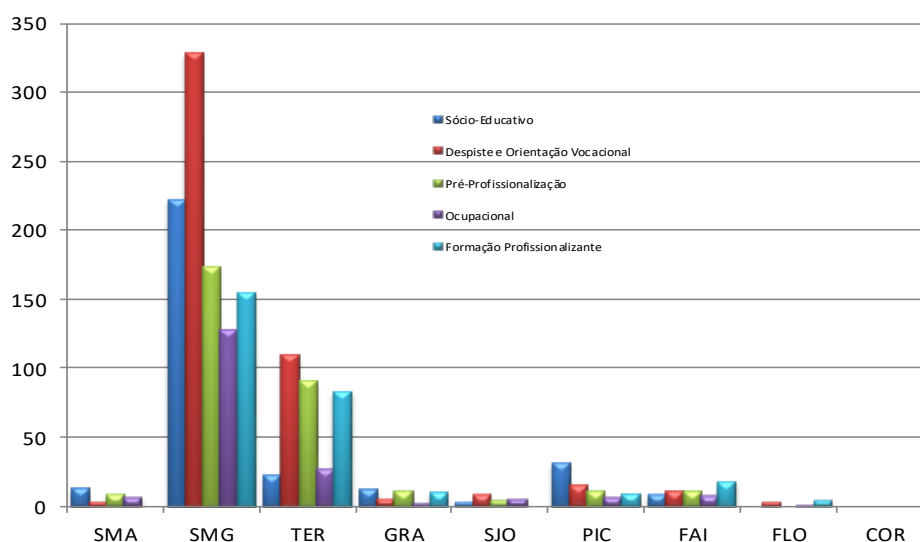
PEREE – Programas Específicos do Regime Educativo Especial

Os Programas Específicos do Regime Educativo Especial organizam-se em modelos estruturados em função da idade dos alunos, dos objetivos psicopedagógicos a atingir, e do perfil de funcionalidade da criança com necessidades educativas especiais de carácter permanente. Os alunos do subprograma Socioeducativo estão integrados em turmas do ensino regular, dentro das quais são contabilizados.

Alunos matriculados nos PEREE, (N.º e %) segundo o subprograma



Alunos matriculados nos PEREE, segundo o Subprograma, por ilha



**PROGRAMAS ESPECÍFICOS DO REGIME EDUCATIVO ESPECIAL
INSCRIÇÕES/MATRÍCULAS E APROVEITAMENTO POR SEXO**

Ano Letivo de 2020/21

	Desagregação Personalizada																							
	Matrículas				Aprovação				Transição/Conclusão				Não Aproveitamento				Desistências				Transferências			
	M	F	M	F	M	F	M	F	M	F	M	F	M	F	M	F	M	F	M	F	M	F	M	F
Totais:	1 106	496	302	141	685	311	7	15	7	15	10	10	52	20	39	12	20	20	28	12	28	12	28	12
Santa Maria	20	11	4	3	15	7	19	10	1	1	1	1	1	1	1	1	1	1	1	1	1	1	1	1
EBS de Santa Maria	20	11	4	3	15	7	15	10	1	1	1	1	1	1	1	1	1	1	1	1	1	1	1	1
São Miguel	715	323	192	93	448	198	640	291	37	15	16	7	37	15	16	7	22	10	22	10	22	10	22	10
ES da Lagoa	25	9	1	1	20	6	20	7	2	1	2	1	2	1	2	1	2	1	2	1	2	1	2	1
EBI de Água de Pau	27	9	9	2	18	6	18	8	2	1	2	1	2	1	2	1	2	1	2	1	2	1	2	1
EBI da Lagoa	36	17	15	7	16	10	16	17	2	1	2	1	2	1	2	1	2	1	2	1	2	1	2	1
EBS do Nordeste	23	9	8		13	8	13	8	1	1	1	1	1	1	1	1	1	1	1	1	1	1	1	1
ES Antero de Quental	21	11	4	2	16	8	16	10	1	1	1	1	1	1	1	1	1	1	1	1	1	1	1	1
ES das Laranjeiras	37	18	1	5	28	12	28	17	2	1	2	1	2	1	2	1	2	1	2	1	2	1	2	1
EBI Canto da Maia	29	13	8	5	17	7	17	12	4	2	4	2	4	2	4	2	4	2	4	2	4	2	4	2
EBI Roberto Ivens	56	39	9	5	39	29	39	34	6	4	6	4	6	4	6	4	6	4	6	4	6	4	6	4
EBI dos Arrifes	53	15	15	3	36	12	36	15	2	1	2	1	2	1	2	1	2	1	2	1	2	1	2	1
EBI de Vila das Capelas	40	18	15	11	18	4	18	15	3	2	3	2	3	2	3	2	3	2	3	2	3	2	3	2
EBI dos Gineiras	11	5	1		10	4	10	4	1	1	1	1	1	1	1	1	1	1	1	1	1	1	1	1
EBS da Povoação	43	20	15	15	28	5	28	20	2	1	2	1	2	1	2	1	2	1	2	1	2	1	2	1
ES da Ribeira Grande	31	7	18	6	3	3	3	6	10	1	10	1	10	1	10	1	10	1	10	1	10	1	10	1
EBI da Maia	28	8	3	1	22	6	22	7	1	1	1	1	1	1	1	1	1	1	1	1	1	1	1	1
EBI de Rabo de Peixe	112	65	42	26	62	32	62	58	5	3	5	3	5	3	5	3	5	3	5	3	5	3	5	3
EBI da Ribeira Grande	55	33	9	3	39	24	39	27	7	6	7	6	7	6	7	6	7	6	7	6	7	6	7	6
EBS Amândio Cortês-Rodrigues	49	20	3		43	19	43	19	2	1	2	1	2	1	2	1	2	1	2	1	2	1	2	1
EBI de Ponta Garça	39	7	16	1	20	6	20	7	2	1	2	1	2	1	2	1	2	1	2	1	2	1	2	1
Terceira	231	106	62	31	135	69	197	100	8	2	21	3	8	2	21	3	5	1	5	1	5	1	5	1
EBI de Angra do Heroísmo	78	43	7	11	60	31	60	42	7	4	7	4	7	4	7	4	7	4	7	4	7	4	7	4
EBS Tomás de Borja	36	20	4	4	24	12	24	16	2	1	2	1	2	1	2	1	2	1	2	1	2	1	2	1
EBI Francisco Faria Drummond	37	21	13	7	18	13	18	20	4	1	4	1	4	1	4	1	4	1	4	1	4	1	4	1

**PROGRAMAS ESPECÍFICOS DO REGIME EDUCATIVO ESPECIAL
INSCRIÇÕES/MATRICULAS E APROVEITAMENTO POR SEXO**

Ano Letivo de 2020/21

	Desagregação Personalizada																			
	Matriculas				Aprovação				Transição/Conclusão Continuação no Progr.				Total		Não Aprovegação		Desistências		Transferências	
	M	F	M	F	M	F	M	F	M	F	M	F	M	F	M	F	M	F	M	F
Totais:	1 106	496	302	141	685	311	987	452	52	20	39	12	39	12	20	12	28	12		
EBI da Praia da Vitória	64	14	32	6	27	8	27	14												
EBI dos Biscoitos	16	8	6	3	6	5	6	8	2											
Graciosa	25	15	12	3	12	11	24	14	1											1
ESB da Graciosa	25	15	12	3	12	11	12	14	1											1
São Jorge	14	7	2	2	11	4	13	6									1	1		
ESB da Calheta	5				4		4										1			
EBI de Vila do Topo	2	2	1	1	1	1	1	2												
ESB de Velas	7	5	1	1	6	3	6	4										1		
Pico	56	16	22	3	31	12	53	15	2	1										
ESB das Lajes do Pico	22	3	7		14	3	14	3	1											
ESB da Madalena	23	10	8	2	13	7	13	9	1	1										
ESB de São Roque do Pico	11	3	7	1	4	2	4	3												
Faial	39	16	5	4	30	10	35	14	4	1										1
ES Manuel de Arriaga	20	9	4	2	15	5	15	7	1	1										1
EBI da Horta	19	7	1	2	15	5	15	7	3											
Flores	6	2	3	2	3		6	2												
ESB das Flores	6	2	3	2	3		3	2												

**PROGRAMAS ESPECÍFICOS DO REGIME EDUCATIVO ESPECIAL
INSCRIÇÕES/MATRÍCULAS E APROVEITAMENTO POR SEXO**

Ano Letivo de 2020/21

	Desagregação Personalizada															
	Matrículas				Transição/Conclusão						Não Aproveitamento				Transferências	
	M	F	M	F	Aprovação		Continuação no Progr.		Total		Aprovação		Desistências		M	F
Totais:	1 106	496	302	141	685	311	987	452	52	20	39	12	28	12	5	5
Despiste e Orientação Vocacional	342	152	94	49	226	91	320	140	7	2	10	5	5	5		
EBS de Santa Maria	2	1			2	1	2	1								
ES da Lagoa	7	2			6		6				1					
EBS da Lagoa	13	5	8		5	5	5	5								
EBS do Nordeste	8		6		2		2									
ES Antero de Quental	7	2			6	2	6	2			1					
ES das Laranjeiras	8	7		2	6	5	6	7			1					
EBS Camão da Maia	5	4		1	3	3	3	4	2							
EBS Roberto Ivens	27	22	6	4	20	16	20	20	1	2						
EBS dos Arrifés	25	6	6	1	18	5	18	6			1					
EBS de Vila das Capelas	8	3	3	1	4	1	4	2							1	1
EBS dos Ginetes	3	1			3	1	3	1								
EBS da Povoação	14	4	7	3	7	1	7	4								
EBS da Maia	11		1		10		10									
EBS de Rabo de Peixe	60	34	19	13	38	16	38	29			2	4	1	1		
EBS da Ribeira Grande	20	14	7	3	12	11	12	14	1							
EBS Amândio Cortês-Rodrigues	8	3	2		6	3	6	3								
EBS de Ponta Garça	4	1	1	1	3		3	1								
EBS de Angra do Heroísmo	37	15	7	7	26	8	26	15			2				2	
EBS Tomás de Borba	9	3	4	2	4	1	4	3			1					
EBS Francisco Ferreira Drummond	7	7		2	7	5	7	7								
EBS da Praia da Vitória	24	6	5	3	19	3	19	6								
EBS dos Biscoitos	3	1			3	1	3	1								
EBS da Graciosa	3	2			3	1	3	1							1	
EBS da Calheta	4				3		3				1					
EBS de Valias	4	1			4		4					1				

**PROGRAMAS ESPECÍFICOS DO REGIME EDUCATIVO ESPECIAL
INSCRIÇÕES/MATRÍCULAS E APROVEITAMENTO POR SEXO**

Ano Letivo de 2020/21

	Desagregação Personalizada																			
	Matriculas		Aprovação				Transição/Conclusão Continuação no Progr.				Total				Não Aprovação		Desistências		Transferências	
			M	F	M	F	M	F	M	F	M	F	M	F						
Totais:	1 106	496	302	141	685	311	987	452	52	20	39	12	28	12						
EES das Lajes do Pico	5		4		1		1													
EES da Madalena	4	2	3	2	1		1	2												
EES de São Roque do Pico	2	2	2	1	1		2	2												
EBI da Horta	8	3	1	2	4	1	4	3	3											
EES das Flores	2	1	2	1			1													
Pré-Profissionalização	225	97	82	41	112	50	194	91	3	1	17	2	11	3						
EES de Santa Maria	6	2	2	1	4		4	1	1											
ES da Lagoa	10	1	1	1	8		8	1			1									
EBI de Água de Pau	7	5	4	2	3	3	3	5												
EBI da Lagoa	5	6	2	6			6						3							
EES do Nordeste	6	1	2		2	1	2	1			1		1							
ES Antero de Quental	10	6			10	6	10	6												
ES das Laranjeiras	25	10	1	3	18	6	18	9			1		5	1						
EBI dos Arrifes	7	4	3	2	4	2	4	4												
EBI de Vila das Capelas	20	6	11	5	7	1	7	6	1				1							
EES da Povoação	5	4	5	4			4													
EBI da Maia	4	4	1	1	3	2	3	3											1	
EBI de Rabo de Peixe	16	5	11	4	2	1	2	5			3									
EES Armando Cortés-Rodrigues	4	3			4	3	4	3												
EBI de Ponta Garça	7	4			6	4	6	4			1									
EBI de Angra do Heroísmo	20	11	4	4	16	6	16	10			3		1	1						
EES Tomás de Borba	7	6		2	5	2	5	4			2		2	2						
EBI Francisco Feneira Drummond	6	4	3	1	3	3	3	4												
EBI da Praia da Vitória	28	3	19	1	6	2	6	3			3									
EBI dos Biscoitos	6	1	2			1		1	2				2							
EES da Graciosa	9	2	9	2				2												

**PROGRAMAS ESPECÍFICOS DO REGIME EDUCATIVO ESPECIAL
INSCRIÇÕES/MATRÍCULAS E APROVEITAMENTO POR SEXO**

Ano Letivo de 2020/21

	Desagregação Personalizada																			
	Matrículas				Aprovação				Transição/Conclusão Continuação no Progr.				Total		Não Aprovação		Desistências		Transferências	
	M	F	M	F	M	F	M	F	M	F	M	F	M	F	M	F	M	F	M	F
Totais:	1 106	496	302	141	685	311	987	452	52	20	39	12	28	12						
EBI de Vila do Topo	1	1	1	1				1												
EBS de Velas	1	1	1	1				1												
EBS das Lajes do Pico	1	1			1	1	1	1												
EBS da Madalena	3	2			3	2	3	2												
EBS de São Roque do Pico	4		4																	
ES Manuel de Arriaga	7	4			7	4	7	4												
Ocupacional	126	62	12	12	102	61	114	61	3	3	3	6	1	1						
EBS de Santa Maria	5	2			4	2	4	2												
ES da Lagoa	4	1			2	1	2	1												
EBI de Água de Pau	2	1			2		2													
EBI da Lagoa	2	2			2	2	2	2												
EBS do Nordeste	3	1			3	1	3	1												
ES das Laranjeiras	4	1			4	1	4	1												
EBI Canto da Maia	8	2			7	2	7	2	1											
EBI Roberto Ivens	11	2			10	2	10	2												
EBI dos Arrifes	14	5	6		7	5	7	5			1									
EBI de Vila das Capelas	3				3		3													
EBI dos Ginetes	3	2	1		2	2	2	2												
EBS da Povoação	5	2			5	2	5	2												
EBI da Maia	8	3			7	3	7	3			1									
EBI de Rabo de Peixe	6	6			5	6	5	6												
EBI da Ribeira Grande	8	8			6	8	6	8	2											
EBS Armando Cortés-Rodrigues	5	4			4	4	4	4			1									
EBI de Ponta Garça	6	1	3		3	1	3	1												
EBI de Angra do Heroísmo	7	4			6	4	6	4												
EBS Tomás de Borja	7	4			7	4	7	4												

**PROGRAMAS ESPECÍFICOS DO REGIME EDUCATIVO ESPECIAL
INSCRIÇÕES/MATRÍCULAS E APROVEITAMENTO POR SEXO**

Ano Letivo de 2020/21

	Desagregação Personalizada															
	Matrículas		Aprovação				Transição/Conclusão Continuação no Progr.				Não Aprovação		Desistências		Transferências	
			M	F	M	F	M	F	M	F	M	F	M	F	M	F
Totais:	1 106	496	302	141	685	311	987	432	52	20	39	12	28	12		
EBI da Praia da Vitória	2	3	1	1	1	3	1	3								
EBS da Graciosa	1	1	1		1	1	1									
EBS da Calheta	1				1		1									
EBI de Vila do Topo	1	1			1	1	1	1								
EBS de Velas		2				2		2								
EBS das Lajes do Pico	1	1			1	1	1	1								
EBS da Madalena	2	1			2	1	2	1								
EBS de São Roque do Pico	1				1		1									
EBI da Horta	5	2			5	2	5	2								
EBS das Flores	1				1		1									
Formação Profissionalizante	190	93	75	33	86	48	161	81	16	6	9	5	4	1		
ES da Lagoa	4	5			4	5	4	5								
EBI de Água de Pau	5		5													
EBS do Nordeste	6	7			6	6	6	6				1				
ES Antero de Quental	4	3	4	2						1						
EBI de Vila das Capelas	9	9	1	5	4	2	4	7	2	2			2			
EBS da Povoação	7	4	2	4	5		5	4								
ES da Ribeira Grande	31	7	18	6	3		3	6	10	1						
EBI de Rabo de Peixe	13	12	2	3	10	7	10	10			1	1	1	1		
EBS Armando Cordeiros-Rodrigues	16	5			15	4	15	4	1							
EBI de Ponta Garça	11		11													
EBI de Angra do Heroísmo	8	5			6	5	6	5			2					
EBS Tomás de Borba	13	7			8	5	8	5	2	1	2	1	1	1		
EBI Francisco Fereira Drummond	17	9	9	4	6	5	6	9			2					
EBI da Praia da Vitória	10	2	7	2	1		1	2			2					
EBI dos Biscuitos	7	6	4	3	3	3	3	6								

**PROGRAMAS ESPECÍFICOS DO REGIME EDUCATIVO ESPECIAL
INSCRIÇÕES/MATRÍCULAS E APROVEITAMENTO POR SEXO**

Ano Letivo de 2020/21

	Desagregação Personalizada																	
	Matrículas				Aprovação				Transição/Conclusão				Não Aprovação		Desistências		Transferências	
	M	F	M	F	M	F	M	F	M	F	M	F	M	F	M	F	M	F
Totais:	1 106	496	302	141	685	311	987	452	52	20	39	12	28	12				
EBS da Graciosa	5	5	2	1	3	4	3	5										
EBS da Madalena	6		5									1						
EBS de São Roque do Pico	2	1			2	1	2	1										
ES Manuel de Arriaga	13	5	4	2	8	1	8	3	1	1								
EBS das Flores	3	1	1	1	2		2	1										
Sócioeducativo	223	92	39	18	159	61	198	79	23	11			2	2				
EBS de Santa Maria	7	6	2	2	5	4	5	6										
EBS de Água de Pau	13	3			13	3	13	3										
EBS de Lagoa	16	4	5	1	9	3	9	4	2									
EBS de Canto da Maia	16	7	8	4	7	2	7	6	1									1
EBS Roberto Ivens	18	15	3	1	9	11	9	12	5	2								1
EBS dos Arrifeiros	7				7		7											
EBS dos Ginetas	5	2			5	1	5	1		1								
EBS da Povoação	12	6	1	4	11	2	11	6										
EBS da Maia	5	1	1		2	1	2	1	1									1
EBS de Rabo de Peixe	17	8	10	6	7	2	7	8										
EBS da Ribeira Grande	27	11	2		21	5	21	5	4	6								
EBS Amândio Cortês-Rodrigues	16	5	1		14	5	14	5	1									
EBS de Ponta Garça	11	1	1		8	1	8	1	2									
EBS de Angra do Heroísmo	6	8			6	8	6	8										
EBS Francisco Ferreira Drummond	7	1	1		2		2		4	1								
EBS da Graciosa	7	5			6	5	6	5	1									
EBS de Velas	2	1			2	1	2	1										
EBS das Lajes do Pico	15	1	3		11	1	11	1	1									
EBS da Madalena	8	5			7	4	7	4	1	1								
EBS de São Roque do Pico	2		1		1		1											

**PROGRAMAS ESPECÍFICOS DO REGIME EDUCATIVO ESPECIAL
INSCRIÇÕES/MATRÍCULAS E APROVEITAMENTO POR SEXO**

Ano Letivo de 2020/21

Desagregação Personalizada															
Matrículas	Aprovação						Transição/Conclusão						Transfêrências		
	M	F	M	F	M	F	M	F	M	F	M	F			
Total		M		F		M		F		M		F			
Totais:		1 106	496	302	141	685	311	987	452	52	20	39	12	28	12
EBI da Horta		6	2			6	2	6	2						

Projeto Curricular Adaptado

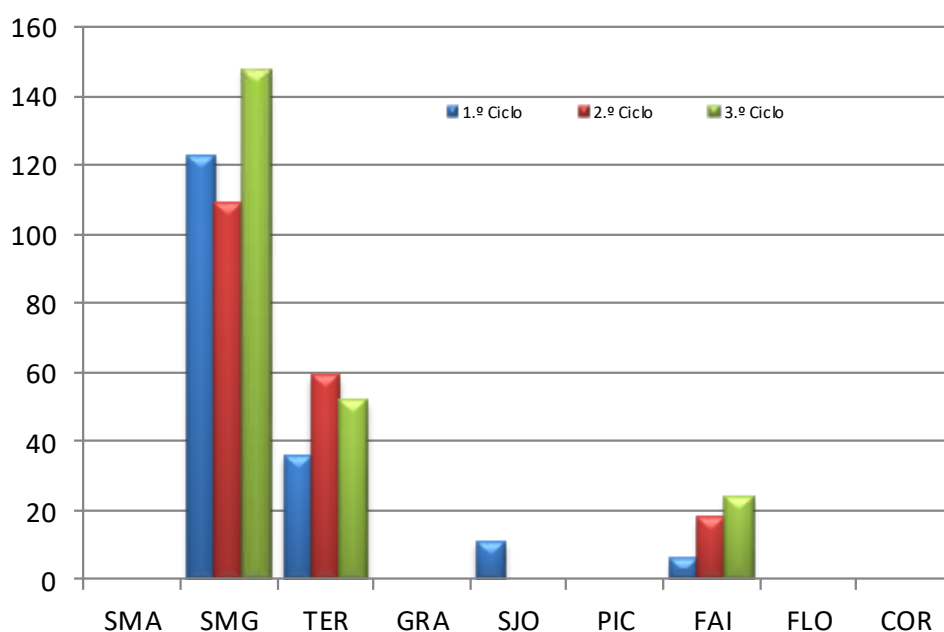
Sempre que num estabelecimento de ensino o número de alunos com necessidades educativas especiais semelhantes o justificar, de acordo com os projetos educativos individuais aprovados, são criadas turmas com projetos curriculares adaptados às necessidades específicas destes alunos.

A elaboração e aplicação de um projeto curricular adaptado rege-se pelo estabelecido no regulamento aplicável à modalidade e não pode pôr em causa as orientações curriculares, aprendizagens e competências definidas para o correspondente nível ou ciclo de ensino.

A frequência de uma turma com projeto curricular adaptado não impede a transição dos alunos para uma turma do regime educativo comum no ano, ciclo ou nível de ensino subsequente.

No ano letivo 2020/2021 foram abrangidos 586 alunos, dos quais 176 no 1.º Ciclo, 186 do 2.º Ciclo e 224 do 3.º Ciclo.

Alunos em turmas de Projeto Curricular Adaptado, por ilha



ENSINO BÁSICO
PROJETO CURRICULAR ADAPTADO
MATRÍCULAS E APROVEITAMENTO POR ANO DE ESCOLARIDADE E POR SEXO
Rede Pública

Desagregação por Ilha, por Unidade Orgânica e por Escola														
	1º Ciclo													
	Matrículas		Transição/Conclusão				Não Aprovação		Desistências		Transferências			
	M	F	M	F	M	F	M	F	M	F	M	F		
Região:	109	69	37	23	55	34	92	57	16	11			1	1
São Miguel	74	50	27	20	40	24	67	44	6	6			1	
EBI de Água de Pau	5	2	1		4	2	5	2						
EB1,2,3/JI de Água de Pau	5	2	1		4	2	5	2						
EBI da Lagoa	3	2	3	2			3	2						
EB2 Padre João José do Amaral	3	2	3	2			3	2						
EBS do Nordeste	3	2		1	3	1	3	2						
EB2,3/S de Nordeste	3	2		1	3	1	3	2						
EBI Canto da Maia	28	26	5	8	20	17	25	25	3	1				
EB2 Canto da Maia	28	26	5	8	20	17	25	25	3	1				
EBI dos Arrifãs	8	1	8	1			8	1						
EB2,3 de Arrifãs	8	1	8	1			8	1						
EBI de Vila das Capelas	3	3							2	3			1	
EB2,3 de Vila das Capelas	3	3							2	3			1	
EBI dos Ginetes	3	1	3	1			3	1						
EB2,3 de Ginetes	3	1	3	1			3	1						
EBI da Ribeira Grande	16	13	7	7	8	4	15	11	1	2				
EB1,2/JI Gaspar Frutuoso	16	13	7	7	8	4	15	11	1	2				
EBI de Ponta Garça	5				5		5							
EB1,2,3/JI de Ponta Garça	5				5		5							
Terceira	24	12	6	2	10	6	16	8	8	4				

ENSINO BÁSICO
PROJETO CURRICULAR ADAPTADO
MATRÍCULAS E APROVEITAMENTO POR ANO DE ESCOLARIDADE E POR SEXO
Rede Pública

Desagregação por Ilha, por Unidade Orgânica e por Escola														
	1º Ciclo													
	Matrículas		Transição/Conclusão				Não Aprovação		Desistências		Transferências			
	M	F	M	F	M	F	M	F	M	F	M	F		
Região:	109	69	37	23	55	34	92	57	16	11			1	1
EBI de Angra do Heroísmo	20	10	3	2	10	6	13	8	7	2				
EB1,2,3/JI de Angra do Heroísmo	20	10	3	2	10	6	13	8	7	2				
EBI da Praia da Vitória	4	2	3				3		1	2				
EB1,2,3/JI Francisco Ornelas da Câmara	4	2	3				3		1	2				
São Jorge	7	5			5	3	5	3	2	1				1
EBS de Velas	7	5			5	3	5	3	2	1				1
EB1,2,3/S de Velas	7	5			5	3	5	3	2	1				1
Faial	4	2	4	1		1	4	2						
EBI da Horta	4	2	4	1		1	4	2						
EB1,2/EA/JI António José de Ávila	4	2	4	1		1	4	2						

ENSINO BÁSICO
PROJETO CURRICULAR ADAPTADO
MATRÍCULAS E APROVEITAMENTO POR ANO DE ESCOLARIDADE E POR SEXO
Rede Pública

Desagregação por Ilha, por Unidade Orgânica e por Escola														
	2º Ciclo													
	Matriculas		Transição/Conclusão				Não Aprovação		Desistências		Transferências			
	M	F	M	F	M	F	M	F	M	F	M	F		
Região:	110	82	64	38	39	36	103	74	5	4			2	4
São Miguel	68	46	43	27	24	14	67	41		1			1	4
EBI de Água de Pau	2	3	2	3			2	3						
EB1,2,3/JI de Água de Pau	2	3	2	3			2	3						
EBI da Lagoa	5	6	5	5			5	5						1
EB2 Padre João José do Amaral	5	6	5	5			5	5						1
EBI Canto da Maia	20	11	13	3	7	5	20	8		1				2
EB2 Canto da Maia	20	11	13	3	7	5	20	8		1				2
EBI Roberto Ivens	12	8	12	8			12	8						
EB2 Roberto Ivens	12	8	12	8			12	8						
EBI dos Ginetes	7	1	2		5	1	7	1						
EB2,3 de Ginetes	7	1	2		5	1	7	1						
EBI da Maia	9	8	9	8			9	8						
EB2,3 de Maia	9	8	9	8			9	8						
EBS Armando Cortês-Rodrigues	13	9			12	8	12	8					1	1
EB2,3/S Armando Cortês Rodrigues	13	9			12	8	12	8					1	1
Terceira	35	25	16	6	13	16	29	22	5	3				1
EBI de Angra do Heroísmo	27	16	14	5	9	9	23	14	3	2				1
EB1,2,3/JI de Angra do Heroísmo	27	16	14	5	9	9	23	14	3	2				1
EBS Tomás de Borba	4	2	2	1			2	1	2	1				
EB1,2,3/JI/S/EA Tomás de Borba	4	2	2	1			2	1	2	1				

ENSINO BÁSICO
PROJETO CURRICULAR ADAPTADO
MATRÍCULAS E APROVEITAMENTO POR ANO DE ESCOLARIDADE E POR SEXO
Rede Pública

Desagregação por Ilha, por Unidade Orgânica e por Escola														
	2º Ciclo													
	Matriculas		Transição/Conclusão				Não Aprovação		Desistências		Transferências			
	M	F	M	F	M	F	M	F	M	F	M	F		
Região:	110	82	64	38	39	36	103	74	5	4			2	4
EBI da Praia da Vitória	4	7			4	7	4	7						
EB1,2,3/JI Francisco Omelas da Câmara	4	7			4	7	4	7						
Faial	7	11	5	5	2	6	7	11						
EBI da Horta	7	11	5	5	2	6	7	11						
EB1,2/EA/JI António José de Ávila	7	11	5	5	2	6	7	11						

ENSINO BÁSICO

PROJETO CURRICULAR ADAPTADO

MATRÍCULAS E APROVEITAMENTO POR ANO DE ESCOLARIDADE E POR SEXO

Rede Pública

Desagregação por Ilha, por Unidade Orgânica e por Escola														
	3º Ciclo													
	Matrículas		Transição/Conclusão				Não Aprovação		Desistências		Transferências			
	M	F	Aprovação		Continuação		Total		M	F	M	F		
Região:	131	97	35	28	89	64	124	92	3	2	2	1	2	2
São Miguel	84	68	31	26	46	37	77	63	3	2	2	1	2	2
ES da Lagoa	25	18	11	8	13	7	24	15		1		1	1	1
ES da Lagoa	25	18	11	8	13	7	24	15		1		1	1	1
EBI de Água de Pau	13	5	5	2	8	3	13	5						
EBI,2,3/II de Água de Pau	13	5	5	2	8	3	13	5						
ES Antero de Quental	15	21	7	10	6	9	13	19	1	1			1	1
ES Antero de Quental	15	21	7	10	6	9	13	19	1	1			1	1
ES Domingos Rebelo	7	5	2		5	5	7	5						
ES Domingos Rebelo	7	5	2		5	5	7	5						
ES das Laranjeiras	4	3	4	3			4	3						
ES das Laranjeiras	4	3	4	3			4	3						
EBI dos Arrifes	3	6	1	3	1	3	2	6	1					
EB2,3 de Arrifes	3	6	1	3	1	3	2	6	1					
EBI dos Ginetes	14	5	1		10	5	11	5	1			2		
EB2,3 de Ginetes	14	5	1		10	5	11	5	1			2		
EBI de Ponta Garça	3	5			3	5	3	5						
EBI,2,3/II de Ponta Garça	3	5			3	5	3	5						
Terceira	31	21	4	2	27	19	31	21						
EBI de Angra do Heroísmo	13	10			13	10	13	10						
EBI,2,3/II de Angra do Heroísmo	13	10			13	10	13	10						

ENSINO BÁSICO

PROJETO CURRICULAR ADAPTADO

MATRÍCULAS E APROVEITAMENTO POR ANO DE ESCOLARIDADE E POR SEXO

Rede Pública

Desagregação por Ilha, por Unidade Orgânica e por Escola														
	3º Ciclo													
	Matrículas		Transição/Conclusão				Não Aprovação		Desistências		Transferências			
	M	F	Aprovação		Continuação		Total		M	F	M	F		
Região:	131	97	35	28	89	64	124	92	3	2	2	1	2	2
EBS Tomás de Borba	4	2	4	2			4	2						
EBI,2,3/II/S/EA Tomás de Borba	4	2	4	2			4	2						
EBI da Praia da Vitória	14	9			14	9	14	9						
EBI,2,3/II Francisco Omelas da Câmara	14	9			14	9	14	9						
Faial	16	8			16	8	16	8						
ES Manuel de Arriaga	16	8			16	8	16	8						
ES Manuel de Arriaga	16	8			16	8	16	8						

Educação de Adultos

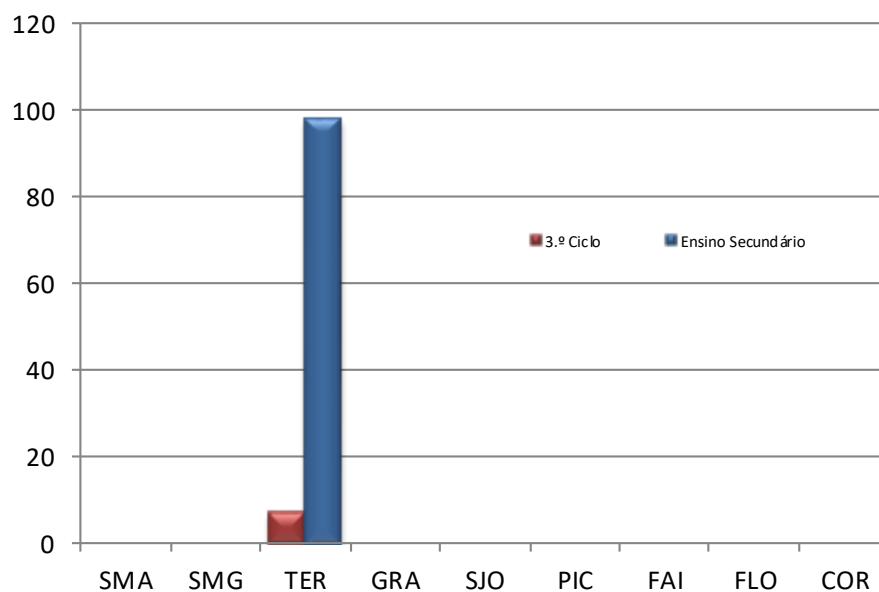
Ensino Recorrente

Esta modalidade de ensino está destinada especificamente aos indivíduos que já não se encontram na idade normal de frequência dos ensinos básicos e secundário.

O peso percentual desta modalidade em relação ao ensino regular tem um significado relativamente reduzido e a sua maior expressão encontra-se no Ensino Secundário com 98 alunos.

O Ensino Mediatizado é lecionado na ES Vitorino Nemésio, com a frequência de alunos de todas as ilhas.

Alunos matriculados no Ensino Recorrente



ENSINO RECORRENTE

MATRÍCULAS E APROVEITAMENTO

Rede Pública

Desagregação por Ilha, por Escola e por Idade								
3º Ciclo	Matrículas		Transferências		Conclusões		Desistências	
	M	F	M	F	M	F	M	F
	Região:	4	3					
Terceira	4	3						1
ES Vitorino Nemésio	4	3						1

ENSINO RECORRENTE

MATRÍCULAS E APROVEITAMENTO

Rede Pública

Desagregação por Ilha, por Escola e por Idade								
Secundário	Curso de Ciências Exactas							
	Matrículas		Transferências		Conclusões		Desistência	
	M	F	M	F	M	F	M	F
Região:	23	13			5	3	4	2
Terceira	23	13			5	3	4	2
ES Vitorino Nemésio	23	13			5	3	4	2

ENSINO RECORRENTE

MATRÍCULAS E APROVEITAMENTO

Rede Pública

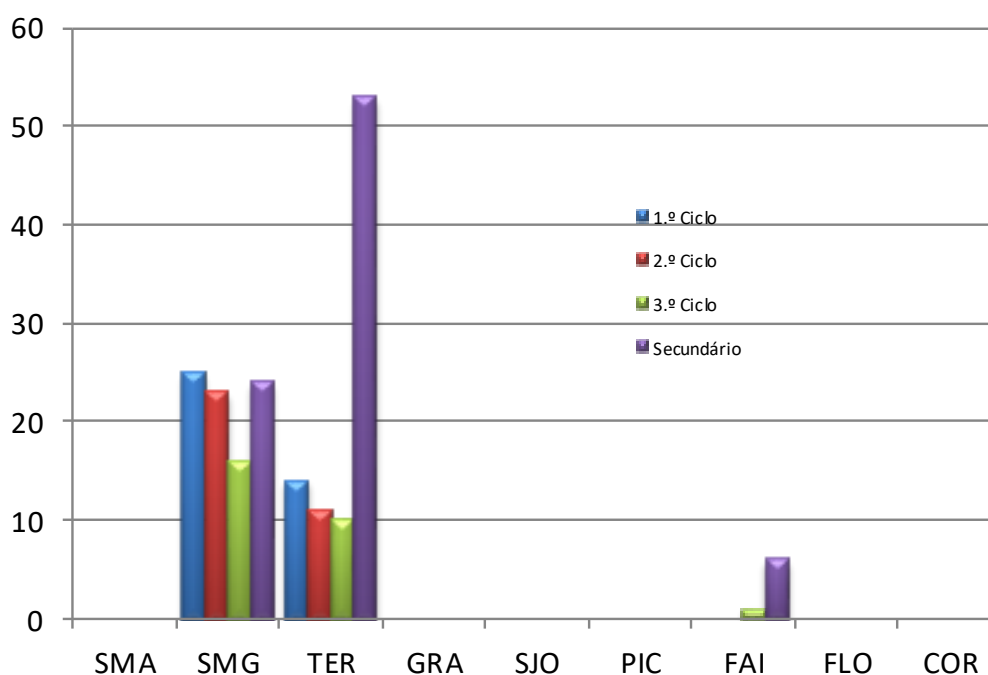
Desagregação por Ilha, por Escola e por Idade								
Secundário	Curso de Ciências Humanas							
	Matrículas		Transferências		Conclusões		Desistências	
	M	F	M	F	M	F	M	F
Região:	24	38			4	8	13	14
Terceira	24	38			4	8	13	14
ES Vitorino Nemésio	24	38			4	8	13	14

Programa Reativar

É um programa que visa qualificar adultos e desenvolve-se, preferencialmente, segundo percursos de dupla certificação, isto é, conferindo uma certificação profissional relativa a uma formação de Nível I, II ou III, associada a uma progressão escolar, com equivalência ao 1.º, 2.º e 3.º Ciclos do Ensino Básico ou ao Ensino Secundário.

Esta modalidade de ensino é ministrada em escolas profissionais ou em escolas básicas e secundárias da rede pública. Esta modalidade tem uma expressão relativamente reduzida, apresentando no ensino básico 100 alunos e no Ensino Secundário 83 alunos.

Alunos matriculados no programa REATIVAR, segundo o ciclo



REATIVAR

MATRÍCULAS E APROVEITAMENTO

Desagregação por Ilha, por Escola e Nível de ensino								
	Matrículas		Transferências		Transições/ Conclusões		Desistências	
	M	F	M	F	M	F	M	F
Região:	127	56			48	27	59	20
Rede Pública	127	56			48	27	59	20
São Miguel	53	35			30	25	18	10
ES Antero de Quental	10				2		8	
B3	10				2		8	
EB2 Roberto Ivens	7				1		3	
B2	7				1		3	
EB2,3 de Vila das Capelas	6				6			
B3	6				6			
ES da Ribeira Grande	26	23			17	20	7	3
B1	12	13			8	12	3	1
S3-Tipo A	14	10			9	8	4	2
EB1,2,3/JI de Água de Pau	4	12			4	5		7
B2	4	12			4	5		7
Terceira	69	19			13	2	41	9
ES Jerónimo Emiliano de Andrade	69	19			13	2	41	9
B1	14						11	
B2	11				2		7	
B3	10				6		4	
S3-Tipo A	34	19			5	2	19	9
Faial	5	2			5			1
ES Manuel de Arriaga	5	2			5			1
B3	1				1			
S3-Tipo A	4	2			4			1