

ESTATÍSTICAS DA EDUCAÇÃO 2006/2007 – REGIÃO AUTÓNOMA DOS AÇORES

DIRECÇÃO REGIONAL DA EDUCAÇÃO
DSFE / Divisão de Planeamento e Estatística - DPE

Para esclarecimentos e informações contactar:
Divisão de Planeamento e Estatística - DPE
Tel.: 295 40 11 42/43 – Fax.: 295 40 11 80
E-mail: dre.dpe@azores.gov.pt
Página: <http://srec.azores.gov.pt/dre>

ÍNDICE GERAL

Apresentação:

Introdução.....	7
Siglas e Abreviaturas.....	9
Sistema Educativo	11
<i>Notas explicativas</i>	
<i>Organograma do Sistema Educativo da RAA</i>	
Nota Metodológica.....	17

Estatísticas da Educação – Últimos 10 anos:

População escolar.....	21
<i>Alunos matriculados na Rede Pública e na Rede Privada</i>	
<i>Alunos matriculados na Rede Pública</i>	
<i>Alunos matriculados na Rede Privada</i>	
Sucesso escolar.....	27
<i>Alunos transitados – currículo regular - Rede Pública + Rede Privada</i>	
<i>Alunos transitados – currículo regular - Rede Pública</i>	
<i>Alunos transitados – currículo regular - Rede Privada</i>	
Taxas de escolarização	33
<i>Taxas por idades e anos lectivos – Rede Pública e Rede Privada</i>	

Estatísticas da Educação – 2006/2007 - Síntese:

Redes de ensino, Programas e Vias de Ensino.....	39
<i>Aproveitamento escolar – todos os currículos – Público e Privado:</i>	
<i>Currículo Regular (Rede Pública e Privada)</i>	
<i>Currículo Regular – 1º Ciclo (Rede Pública)</i>	
<i>Currículos Alternativos (Rede Pública e Privada)</i>	
<i>Programa Cidadania (Rede Pública)</i>	
<i>Ensino Recorrente (Rede Pública)</i>	
<i>Programa Oportunidade (Rede Pública)</i>	
<i>PROFIJ (Rede Pública)</i>	
<i>Ensino Profissional (Rede Pública e Rede Privada)</i>	
<i>Programa Uneca (Rede Pública)</i>	
<i>Programa Pere (Rede Pública)</i>	
<i>Taxas de Escolarização (Rede Pública e Rede Privada)</i>	

Estatísticas da Educação – 2006/2007 - Desagregação:

Caracterização	75
<i>Apreciação</i>	
<i>População escolar por Nível de Ensino</i>	
<i>Taxa de Escolarização por sexo</i>	

Educação Pré-Escolar	77
<i>Apreciação</i>	
<i>Inscrições na rede pública (currículo regular), segundo a idade e o sexo, por escola</i>	
<i>Inscrições na rede privada (currículo regular), segundo a idade e o sexo, por escola</i>	
Ensino Básico – 1º Ciclo	93
<i>Apreciação</i>	
<i>Matrículas na rede pública (currículo regular), segundo o sexo e o ano, por escola</i>	
<i>Aproveitamento na rede pública (currículo regular), segundo o sexo e o ano, por escola</i>	
<i>Matrículas/Aproveitamento (Ensino Recorrente), por sexo e idade, por escola</i>	
<i>Matrículas/Aproveitamento (Programa Oportunidade – Integrar) por sexo e idade, por escola</i>	
<i>Matrículas e Aproveitamento na rede privada (currículo regular), segundo o sexo e o ano, por escola</i>	
Ensino Básico – 2º Ciclo	123
<i>Apreciação</i>	
<i>Matrículas na rede pública (currículo regular), segundo o sexo e ano, por escola</i>	
<i>Matrículas e Aproveitamento na rede pública (currículo regular), segundo o sexo e ano, por escola</i>	
<i>Matrículas/Aproveitamento (Ensino Recorrente), segundo o sexo, por escola</i>	
<i>Matrículas/Aproveitamento (Pgr. Oportunidade – Profissionalizante), segundo o sexo, por idade</i>	
<i>Matrículas/Aproveitamento na rede privada (currículo regular), segundo o ano, por escola</i>	
Ensino Básico – 3º Ciclo	135
<i>Apreciação</i>	
<i>Matrículas na rede pública (currículo regular), segundo o sexo e ano, por escola</i>	
<i>Matrículas e Aproveitamento na rede pública (currículo regular), segundo o sexo e ano, por escola</i>	
<i>Matrículas/Aproveitamento (Ensino Recorrente), segundo o sexo, por escola</i>	
<i>Matrículas/Aproveitamento (Pgr. Oportunidade – Profissionalizante), segundo o sexo, por idade</i>	
Ensino Secundário	149
<i>Apreciação</i>	
<i>Matrículas na rede pública (Cursos Científico-Humanísticos), segundo o sexo e ano, por escola</i>	
<i>Matrículas na rede pública (Cursos Científico-Humanísticos), segundo o sexo e ano, e agrupamento</i>	
<i>Matrículas e Aproveitamento na rede pública (Cursos Científico-Humanísticos), segundo o sexo e ano, por escola</i>	
<i>Matrículas e Aproveitamento na rede pública (Cursos Científico-Humanísticos), segundo o sexo e ano, e agrupamento</i>	
<i>Matrículas na rede pública (Cursos Tecnológicos), segundo o sexo e ano, por escola</i>	
<i>Matrículas na rede pública (Cursos Tecnológicos), segundo o sexo e ano, por agrupamento</i>	
<i>Matrículas e Aproveitamento na rede pública (Cursos Tecnológicos), segundo o sexo e ano, por escola</i>	

<i>Matrículas/Aproveitamento (Ensino Recorrente), segundo o sexo, por idade</i>	
PROFIJ	165
<i>Apreciação</i>	
<i>Matrículas/Aproveitamento, segundo o nível, sexo e o ano, por escola</i>	
Programa Cidadania	177
<i>Apreciação</i>	
<i>Inscrições/Matrículas/Aproveitamento, por escola</i>	
<i>Inscrições/Matrículas/Aproveitamento, por sexo e sub-programa</i>	
Programa UNECA	183
<i>Apreciação</i>	
<i>Inscrições/Matrículas/Aproveitamento, por escola</i>	
<i>Inscrições/Matrículas/Aproveitamento, por sexo e sub-programa</i>	
Programa PERE	189
<i>Apreciação</i>	
<i>Inscrições/Matrículas/Aproveitamento, por escola</i>	
<i>Inscrições/Matrículas/Aproveitamento, por sexo e sub-programa</i>	
Ensino Artístico	199
<i>Apreciação</i>	
<i>Matrículas/Aproveitamento, segundo o Nível, por idade – Globais e por Conservatório/escola</i>	
Ensino Profissional	209
<i>Apreciação</i>	
<i>Matrículas na rede pública, segundo o ano, por escola</i>	
<i>Matrículas/Aproveitamento na rede pública, segundo o ano, por escola</i>	
<i>Matrículas na rede privada, segundo o ano, por escola</i>	
<i>Matrículas/Aproveitamento na rede privada, segundo o ano, por escola</i>	
Recursos Humanos – Rede Pública	235
<i>Apreciação</i>	
<i>Corpo docente, segundo a faixa etária e o sexo, por ilha, escola e vínculo</i>	
<i>Corpo docente, segundo a faixa etária e o sexo, por vínculo</i>	
<i>Corpo docente, segundo as habilitações literárias e o sexo, por ilha, escola e vínculo</i>	
<i>Corpo docente, segundo as habilitações literárias e o sexo, por vínculo</i>	
<i>Corpo docente, segundo o nível de ensino e o sexo, por ilha, escola e vínculo</i>	
<i>Corpo docente, segundo o nível de ensino e o sexo, por vínculo</i>	
<i>Corpo docente, segundo o nível de ensino e o sexo, por faixa etária</i>	
<i>Corpo docente, segundo as habilitações literárias e o sexo, por carreira</i>	
<i>Corpo não docente, segundo a faixa etária e o sexo, por ilha e vínculo</i>	
<i>Corpo não docente, segundo a faixa etária e o sexo, por vínculo</i>	
<i>Corpo não docente, segundo as habilitações literárias e o sexo, por ilha, escola e vínculo</i>	
<i>Corpo não docente, segundo as habilitações literárias e o sexo, por vínculo</i>	

<i>Corpo não docente, segundo as habilitações literárias e o sexo, por faixa etária</i>	
Infra-Estruturas Educacionais – Rede Pública	281
<i>Apreciação</i>	
<i>Edifícios escolares, segundo a tipologia, por ilha e escola</i>	
<i>Espaços na Educação Pré-Escolar, segundo a tipologia, por ilha e escola</i>	
<i>Espaços no 1º Ciclo do Ensino Básico, segundo a tipologia, por ilha e escola</i>	
<i>Espaços de Ensino no 2º e 3º Ciclos e Ensino Secundário, segundo a tipologia, por ilha e escola</i>	
<i>Espaços de Apoio no 2º e 3º Ciclos e Ensino Secundário, segundo a tipologia, por ilha e escola</i>	

INTRODUÇÃO

A Direcção Regional da Educação, em colaboração com as instituições de educação e ensino não superior da Região, apresenta as estatísticas da educação relativas ao ano lectivo de 2006/2007.

Pretende-se, com esta publicação, apresentar não apenas a actividade educativa desenvolvida ao longo do ano lectivo de 2006/2007, mas, e particularmente, apresentar os resultados obtidos no final deste mesmo ano. Esta edição inclui uma secção dedicada às infra-estruturas educacionais e aos recursos humanos afectos à rede pública.

Para um correcto enquadramento dos dados estatísticos referentes ao ano lectivo de 2006/2007, a primeira parte desta publicação apresenta uma série de quadros de dados históricos consolidados que pretendem traduzir os diversos cenários representativos da actividade escolar desenvolvida e os correspondentes resultados. Entretanto, é disponibilizado, simultaneamente, na página da Internet desta Direcção Regional, sob o endereço <http://srec.azores.gov.pt/dre> em Documentação / Estatísticas da Educação, o documento “Indicadores” em linguagem Excel onde são representados os principais indicadores históricos da actividade escolar da Região.

A Direcção Regional da Educação agradece a imprescindível colaboração recebida de todas as Escolas, públicas e privadas, da Região que tornaram este documento possível e espera poder continuar a contar com a sua disponibilidade e empenho. A Direcção Regional da Educação, através da edição de mais esta publicação, espera poder ir de encontro às expectativas das Entidades que utilizam esta informação e espera que ela se caracterize por um elevado nível de fiabilidade, clareza e significado, aguardando com interesse as sugestões e críticas que possam vir a contribuir para a melhoria da informação estatística do Ensino e Educação na Região.

A DIRECTORA REGIONAL
MARIA ISABEL DA CONCEIÇÃO LOPES RODRIGUES

SIGLAS E ABREVIATURAS

Ilhas da Região:

SMA	Santa Maria
SMG	São Miguel
TER	Terceira
GRA.....	Graciosa
SJO	São Jorge
PIC.....	Pico
FAI.....	Faial
FLO	Flores
COR.....	Corvo
RAA.....	Região Autónoma dos Açores

Tipologia dos estabelecimentos de ensino:

JI.....	Jardim de Infância
EB1	Escola Básica com 1º Ciclo do Ensino Básico
EB1/JI.....	Escola Básica com 1º Ciclo do Ensino Básico e Educação Pré-Escolar
EB2,3	Escola Básica com 2º e 3º Ciclos do Ensino Básico
EB3/S.....	Escola Básica com 3º Ciclo do Ensino Básico e Ensino Secundário
EB2,3/S.....	Escola Básica com 2º e 3º Ciclos do Ensino Básico e Ensino Secundário
ES	Escola Secundária
EP	Escola Profissional
CSV	Conservatório

Tipologia dos agrupamentos Escolares:

EBI.....	Escola Básica Integrada (Agrupamento de Escolas com Educação Pré-Escolar e 1º, 2º e 3º Ciclos do Ensino Básico)
EBS.....	Escola Básica Integrada com Ensino Secundário

Níveis de ensino regular:

EPE.....	Educação Pré-Escolar
EB	Ensino Básico (1º, 2º e 3º Ciclos)
ES	Ensino Secundário (10º, 11º e 12º anos de escolaridade)
CCH.....	Cursos Científico-Humanísticos (Ensino Secundário)
CT.....	Cursos Tecnológicos (Ensino Secundário)

Níveis de ensino profissional:

Nível I.....	Equivalente ao 2º Ciclo do Ensino Básico
Nível II	Equivalente ao 3º Ciclo do Ensino Básico
Nível III	Equivalente ao Ensino Secundário
Nível IV	Pós-Secundário, não Superior

Ensino Artístico:

Articulado.....	No artístico, em articulação com o ensino regular.
Supletivo.....	No artístico, desarticulado com o ensino regular.

Outras:

M	Masculino
F.....	Feminino

Inscrição	Registo de uma criança na Educação Pré-Escolar. A inscrição é facultativa
Matrícula	Registo de um aluno no Ensino Escolar. O Ensino Oficial é obrigatório até completar o 3º Ciclo do Ensino Básico (9º ano de escolaridade)
TMCA	Taxa Média de Crescimento Anual
Idades normais de frequência de cada Ciclo ou Nível de Ensino:	
Educação Pré-Escolar	3 – 5
Ensino Básico – 1º Ciclo	6 – 9
Ensino Básico – 2º Ciclo	10 – 11
Ensino Básico – 3º Ciclo	12 – 14
Ensino Secundário	15 – 17

Para o ano lectivo de 2006/2007, as idades são referidas a 31 de Dezembro de 2006.

SISTEMA EDUCATIVO

Existem duas **Redes de Educação e Ensino** em funcionamento na Região Autónoma dos Açores, a Rede Pública e a Rede Privada. A Rede Pública é composta por 36 Unidades Orgânicas, 16 Escolas Básicas Integradas, 8 Escolas secundárias e 12 Escolas Básicas e Secundária. O Ensino Particular, Cooperativo e Solidário é ministrado nos estabelecimentos de educação e ensino pertencentes às Instituições Particulares de Solidariedade Social (IPPS), nos Colégios e Externatos Privados e nas Escolas Profissionais.

A Educação Pré-Escolar, definida pela Lei Quadro da Educação Pré-Escolar (Lei nº 5/97, de 10 de Fevereiro), estabelece que “(...) *é a primeira etapa da educação básica no processo de educação ao longo da vida*”. É de frequência facultativa e destina-se às crianças com idades compreendidas entre os 3 anos e a idade de ingresso no Ensino Básico.

O Ensino Básico, composto por nove anos de escolaridade, é de frequência obrigatória para todas as crianças e jovens em idade escolar entre os 6 e os 15 anos. O Ensino Básico é gratuito e universal e é constituído por três Ciclos. O **1º Ciclo** tem a duração de quatro anos e apresenta um modelo de ensino globalizante, a cargo de um único professor que pode ser coadjuvado em áreas especializadas. Os estabelecimentos de ensino podem proporcionar a iniciação de uma língua estrangeira. Organiza-se por áreas pluridisciplinares de frequência obrigatória e são criadas condições especiais de frequência para os alunos com necessidades educativas especiais. O **2º Ciclo**, com a duração de dois anos, está organizado por quatro áreas curriculares disciplinares de carácter pluridisciplinar e tem o regime de um professor por disciplina/área e três áreas curriculares não disciplinares de frequência obrigatória. É também obrigatória a aprendizagem de uma língua estrangeira e existem condições especiais de frequência para os alunos com necessidades educativas especiais, através do Programa Cidadania. O **3º Ciclo** é composto pelos três últimos anos do Ensino Básico e está organizado segundo um plano curricular composto por oito áreas curriculares disciplinares e três áreas curriculares não disciplinares de frequência obrigatória. Funciona em regime de um professor por disciplina ou grupo de disciplinas e são, igualmente, criadas condições de frequência para os alunos com necessidades educativas especiais.

O Ensino Secundário é um ciclo de estudos com características próprias, com a duração de 3 anos, não obrigatório.

Têm acesso ao Ensino Secundário todos os alunos titulares do 3º ciclo do Ensino Básico ou equivalente.

Integra percursos vocacionados para o prosseguimento de estudos (cursos científico-humanísticos) e outros orientados quer para o prosseguimento de estudos quer para o mercado de trabalho (cursos tecnológicos, cursos profissionais e cursos do sistema de aprendizagem). Os cursos dos percursos vocacionais predominantemente orientados para o mercado de trabalho conferem uma qualificação profissional de nível III, para além da habilitação académica equivalente ao 12º ano.

Os alunos dos cursos científico-humanísticos nos 11º e 12º anos, são submetidos, obrigatoriamente, a exames nacionais, com um peso de 30%. Estes exames constituem-se, em simultâneo, como provas de ingresso no Ensino Superior, mediante elenco nacional de provas de ingresso e indicação de cada estabelecimento de ensino superior/curso de quais as provas de ingresso exigidas.

A Educação Especial visa responder a necessidades educativas especiais, decorrentes de limitações ou incapacidades que se manifestam de modo sistemático e com carácter prolongado, inerentes ao processo individual de aprendizagem e de participação na vivência escolar, familiar e comunitária. A educação especial faz parte integrante da estrutura das

redes de ensino regular e profissional. As Unidades Orgânicas do sistema educativo regional concretizam o princípio da escola inclusiva servindo todas as crianças e jovens e não os excluídos com base nas suas necessidades educativas específicas.

O Programa Cidadania, criado pela Resolução nº 121/99, de 22 de Julho, e regulamentado pela Portaria nº 66/99, de 19 de Agosto, organiza-se em cinco sub-programas de acordo com a idade e a grau de limitação ou incapacidade das crianças e jovens. Os alunos que frequentem qualquer dos sub-programas podem transitar para qualquer outra modalidade de educação e ensino, incluindo o ensino regular. Ao atingirem a idade limite da escolaridade obrigatória, os alunos têm direito a um certificado de cumprimento da escolaridade obrigatória.

O Programa Oportunidade contém dois Sub-Programas:

O *Sub-Programa Integrar*, criado pelo Despacho Normativo nº 34/2001, de 2 de Agosto, constitui uma modalidade específica de encaminhamento e escolarização destinada a alunos do 1º Ciclo do ensino básico sujeitos a retenção repetida e com idades compreendidas entre os 12 e os 15 anos. Estes alunos são socialmente integrados no ambiente escolar do 2º Ciclo do ensino básico.

O *Sub-Programa Profissionalizante*, criado pelo Despacho Normativo nº 61/2001, de 27 de Dezembro, estabelece as orientações relativas à criação de uma modalidade específica de encaminhamento e escolarização de alunos sujeitos a retenção repetida nos 2º e 3º Ciclos do Ensino Básico. A conclusão com sucesso deste Sub-Programa não confere direito a certificação profissional. Todavia constitui um curso profissionalizante equivalente ao 3º Ciclo do Ensino Básico e procura criar condições para um rápido ingresso do aluno no mundo do trabalho, através da aquisição de conhecimentos e experiências de carácter profissionalizante.

Programas Específicos de Recuperação da Escolaridade (PERE) pretendem dar cumprimento ao previsto no Regulamento de Avaliação das Aprendizagens dos alunos do Ensino Básico. *“Sempre que se verifique uma segunda retenção em qualquer ciclo do ensino básico, o aluno é obrigatoriamente encaminhado para um programa específico de conclusão do respectivo ciclo.”* – ponto 8, do artigo 15º, da Portaria nº 72/2006, de 24 de Agosto.

Estes Programas pretendem contribuir para o aumento do sucesso educativo dos alunos, através da melhoria da aquisição de conhecimentos e competências e o desenvolvimento de atitudes e valores consagrados nos currículos em vigor e prevenir situações de insucesso escolar repetido e/ou abandono escolar precoce.

As Unidades Especializadas com Currículo Adaptado (UNECA) constituem o *“...conjunto devidamente organizado de respostas educativas que tenham como principal objectivo aplicar metodologias e estratégias de intervenção interdisciplinares ou multidisciplinares adequadas a problemáticas específicas do aluno.”* – n.º 1 do artigo 41º da Portaria nº 66/2007, de 12 de Outubro. Estas Unidades poderão ter as seguintes tipologias: Ocupacional, Sócio-Educativa, Transição para a vida activa, Educação de surdos e Educação de crianças e jovens com distúrbios comportamentais do espectro do autismo.

O Ensino Recorrente *“constitui uma modalidade especial destinada a indivíduos que não se encontram na idade normal de frequência dos ensinos básico e secundário que, de forma organizada e segundo planos de estudos propostos, conduz à obtenção de certificados e diplomas equivalentes aos dos correspondentes ciclos e graus do ensino regular.”* – Decreto Legislativo Regional nº 13/2002/A, de 21 de Fevereiro. A Portaria nº 66/2007, de 12 de Outubro, estabelece o regime de criação e funcionamento destes cursos, que são

estruturados de acordo com o disposto no Decreto Legislativo Regional nº 13/2002/A, de 12 de Abril. Traduz-se num sistema de blocos capitalizáveis de acordo com os níveis de escolaridade e as competências essenciais e estruturantes a atingir e destina-se a indivíduos que ultrapassaram a idade normal escolar para a frequência do Ensino Básico (15 anos) ou do Ensino Secundário (18 anos). Este ensino confere aos alunos a certificação académica do ensino regular. A metodologia deste ensino tem em linha de conta a faixa etária dos alunos, apresentando planos e métodos de estudos diferentes dos utilizados no ensino regular.

O Ensino Profissional, é uma modalidade especial de educação que visa, essencialmente, o desenvolvimento da formação profissional qualificante dos jovens. Atendendo ao facto destes cursos dedicarem grande parte da sua carga horária à formação técnica, tecnológica e prática, permitem desenvolver competências específicas para o exercício de uma profissão. Deste modo, procura-se que os cursos leccionados em cada escola estejam relacionados com as características e necessidades da Região em que ela se insere. Esta modalidade de ensino rege-se pelo instituído no Decreto-Lei n.º 74/2004, de 26 de Março, e Portaria n.º 550C/2004, de 21 de Maio.

Os cursos do Ensino Profissional destinam-se aos alunos que, tendo concluído o 9º ano de escolaridade, pretendam obter uma qualificação profissional que possibilite o ingresso no mercado de trabalho, a par de uma habilitação académica que permita a candidatura ao ensino superior e estão organizados por módulos.

O Programa Formativo de Inserção de Jovens (PROFIJ) foi criado pela Resolução nº 216/97, de 13 de Novembro, apresenta um conjunto de cursos de carácter profissional, proporcionando uma diversificação curricular e combatendo o insucesso educativo.

Este Programa proporciona a criação de itinerários formativos diversificados, “*agrupados em duas tipologias: (1) os itinerários destinados a alunos do ensino básico, conferindo uma certificação profissional de nível I ou II (PROFIJ I/II); e (2) os itinerários destinados a alunos do ensino secundário, conferindo certificação profissional de nível III (PROFIJ III)*” – Portaria nº 72/2003, de 28 de Agosto.

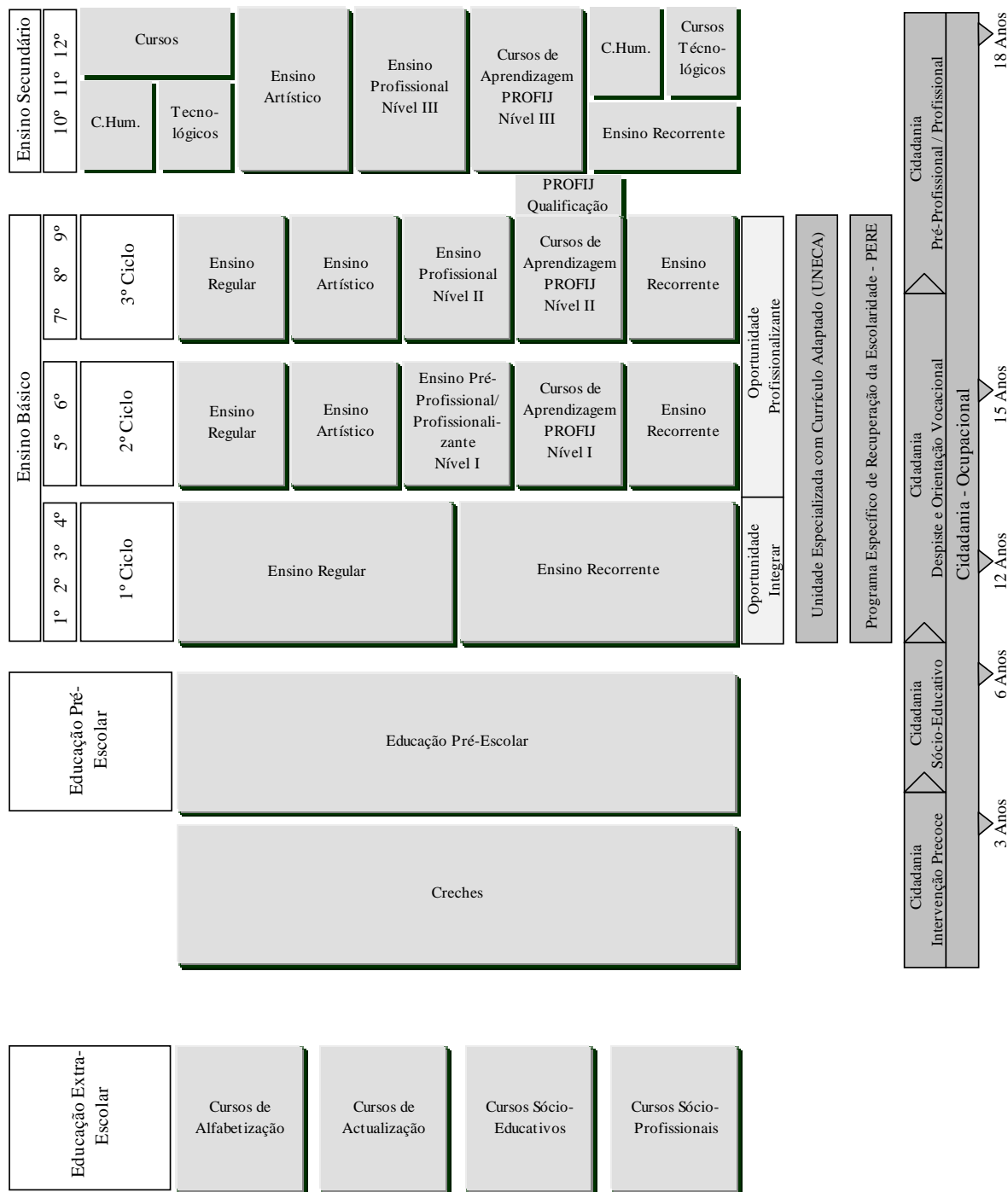
O Ensino Artístico, Na Região Autónoma dos Açores o ensino artístico apresenta 3 tipos de cursos curriculares, nos domínios da música, do canto e da dança. Iniciação musical, Curso básico e Cursos complementares/Secundários.

Enquanto que os cursos de iniciação musical visam proporcionar aprendizagem da música, canto ou dança e desenvolver a sensibilidade estética, o curso básico e os cursos complementares/secundários visam o aprofundamento da educação musical e dos conhecimentos em ciências musicais, propiciando o ensino complementar o domínio avançado da execução dos instrumentos e técnicas vocais.

O Ensino Artístico é leccionado nos Conservatórios Regionais e em algumas Unidades Orgânicas que ministram o ensino básico.

A Educação Extra-Escolar destina-se prioritariamente a indivíduos com menor grau de escolaridade, visando o reforço da sua capacidade de integração social e da sua empregabilidade e desenvolve-se em complemento da formação escolar ou em suprimento da sua carência.

Organograma do Sistema Educativo da RAA



NOTA METODOLÓGICA

O Sistema Educativo apresentado nesta publicação compreende a Educação Pré-Escolar, o Ensino Básico Obrigatório (1º, 2º e 3º Ciclos) e o Ensino Secundário. O Ensino Profissional enquadra-se em Níveis que correspondem a estes Ciclos, sendo o Nível I equiparado ao 2º Ciclo, o Nível II ao 3º Ciclo, o Nível III ao Ensino Secundário e o Nível IV ao Ensino Pós-Secundário (não Superior).

A informação estatística compilada nesta publicação tem por base um inquérito exaustivo realizado junto de todos os Estabelecimentos de Educação e Ensino da Região. As entidades estatísticas reportam-se a crianças e alunos, a recursos humanos e a infra-estruturas educativas. O preenchimento dos mapas de recolha estatística é da inteira responsabilidade dos Estabelecimentos de Ensino. No Ensino Oficial, este trabalho é coordenado e consolidado superiormente pelas Unidades Orgânicas em que os mesmos estabelecimentos se enquadram.

O processo de lançamento do inquérito, recolha dos mapas, assistência no preenchimento dos questionários e tratamento dos dados recebidos são da responsabilidade da Divisão de Planeamento e Estatística – DPE, em estreita colaboração com todas as Unidades Orgânicas desta Direcção Regional.

A recolha, tratamento e difusão dos dados estatísticos referentes ao Ensino Particular é possível mediante a colaboração indispensável que esta Direcção Regional recebe das diversas escolas da rede privada no preenchimento dos instrumentos de notação estatística.

As alterações introduzidas na estrutura desta publicação têm como finalidade responder mais eficazmente às solicitações que têm vindo a ser postas a esta Direcção Regional pelas Entidades que dependem desta informação.

A primeira parte desta publicação pretende apresentar diversos cenários de dados históricos consolidados para uma apreciação global, enquanto que a segunda parte se dedica exclusivamente à apresentação dos relatórios desagregados por nível e modalidade de ensino e referentes ao ano escolar de 2006/2007.

ESTATÍSTICAS DA EDUCAÇÃO – ÚLTIMOS 10 ANOS

POPULAÇÃO ESCOLAR

No período compreendido entre o ano lectivo de 1997/1998 e este ano lectivo de 2006/2007, os valores globais para a população escolar da Região, excluindo as inscrições em Creches (0 aos 2 anos de idade), continuaram a indiciar uma constante tendência decrescente a um ritmo médio anual de 1% representando uma diminuição global, nestes últimos dez anos, de mais de 5.000 crianças e alunos.

O peso percentual do currículo regular no conjunto de todas as opções curriculares tem vindo a diminuir, passando de 94,6% em 1997/1998 para 84,1% neste último ano lectivo. Entretanto, e tomando em consideração apenas o currículo regular, verifica-se que, à excepção das inscrições nos jardins de infância, cujo volume tem vindo a aumentar a um ritmo anual de cerca de 1,3%, o volume de matrículas tem vindo a diminuir constantemente em todos os ciclos de ensino, apresentando decréscimos médios anuais superiores a 2%. É, todavia, no ensino secundário que se verifica, no currículo regular, a tendência decrescente mais acentuada atingindo os 4,1% anualmente.

A opção do ensino profissional parece, contudo, atrair cada vez mais a população escolar. A evolução do volume de matrículas nesta modalidade de ensino tem sido francamente positiva na rede privada onde se verifica uma taxa de crescimento médio anual de 38,7%.

As inscrições de crianças nas creches da rede privada e nos jardins de infância têm apresentado uma evolução bastante positiva com os valores globais a crescer consistentemente, muito embora a população residente nesta faixa etária (0 aos 5 anos de idade) tenha apresentado uma significativa redução, de 20.271 em 1997 para 17.911 em 2006.

Observando apenas os últimos dois anos escolares, 2005/2006 e 2006/2007, e, não obstante a tendência decrescente apontada acima, tomando em consideração todas as modalidades e vias de ensino, observa-se uma inversão desta tendência no global do ensino básico, em que se nota um incremento líquido de 727 alunos, registando-se uma diminuição global de 514 alunos no currículo regular e um aumento de 1.241 alunos nos currículos e vias alternativos.

Matrículas nas Escolas da Região, por Ano de Escolaridade

Ensino Oficial e Particular

Anos Lectivos	Creches	Educação Pré-Escolar	Cidadania a)	UNECA	Ensino Básico															Ensino Secundário					Ensino Profissional																				
					1º Ciclo					2º Ciclo					3º Ciclo					10º Ano	11º Ano	12º Ano	Profissional	Recorrente	PROFIJ	Níveis não desagregados	Nível IV	Qualificação b)																	
					1º Ano	2º Ano	3º Ano	4º Ano	Recorrente	Oportunidade	PERE	5º Ano	6º Ano	Profissional	Recorrente	Oportunidade	PROFIJ	PERE	7º Ano										8º Ano	9º Ano	Profissional	Recorrente	Oportunidade	PROFIJ	PERE										
1997/98		6 977			3 688	5 616	4 421	4 934							4 930	4 593		252								4 497	3 620	3 203		1 517					3 497	2 493	3 038		959	458					
1998/99		6 803			3 578	5 681	4 361	4 537							4 748	4 285		192		70						4 441	3 571	3 262		1 263		242			3 239	2 403	2 960		833	44	627				
1999/00		6 793			3 615	5 624	4 133	4 266							4 520	4 210		219		52						4 316	3 577	3 124		575		301			3 239	2 402	2 832		839	20	747				
2000/01		7 341			3 447	5 632	4 150	4 025							4 386	3 936	74	99		28						4 407	3 705	3 278	148	733		231			3 103	2 116	2 394	1 057	877	59					
2001/02		7 318	112		3 392	5 046	4 186	3 824		776					4 404	3 936		101		107						4 047	3 508	3 032	181	790		145			3 157	1 924	2 261	1 257	1 401	87			137		
2002/03	869	7 634	111		3 427	4 823	4 174	3 868	51	564					4 281	3 712	15	115	155	195						3 954	3 316	3 067	151	465	96	123			3 200	1 822	1 914	1 614	1 044	12			191		
2003/04	821	7 710	52		3 421	4 914	4 099	3 691	69	787					4 155	3 852		70	195	243						3 614	3 022	2 881	192	220	169	517			2 526	1 919	1 936	1 788	667	157			35	343	
2004/05	1080	8 121	60		3 381	4 849	4 066	3 630	44	770					4 004	3 805	32	45	108	356						3 673	2 893	2 793	280	370	240	688			2 549	1 834	2 121	1 857	482	177			36	186	
2005/06	1112	7 894	37		3 277	4 076	4 249	3 787	44	649					3 865	3 606		18	121	377						3 664	2 843	2 653	392	287	356	828			2 458	1 703	2 105	2 313	509	198			37	142	
2006/07	1270	7 779	75	366	3 552	3 603	4 091	4 006	44	190	750				3 718	3 403		13	40	140	877					3 532	3 021	2 580	315	143	308	999	90			2 707	1 676	1 307	2 024	674	151			36	179

a) Sub-Programas Intervenção Precoce e Ocupacional. As crianças/alunos dos outros Sub-Programas estão integrados em turmas normais.

b) A modalidade Qualificação não confere habilitação académica.

Matrículas nas Escolas da Região, por Ano de Escolaridade Ensino Particular

Anos Lectivos	Creches	Educação Pré-Escolar	Ensino Básico										Ensino Secundário				Ensino Profissional			
			1º Ciclo				2º Ciclo			3º Ciclo			10º Ano	11º Ano	12º Ano	Profissional	Níveis não desagregados	Nível IV	Qualificação a)	
			1º Ano	2º Ano	3º Ano	4º Ano	5º Ano	6º Ano	Profissional	7º Ano	8º Ano	9º Ano								Profissional
1997/98		2 146	230	245	241	231	48	39										458		
1998/99		2 062	203	232	239	243	40	47										627		
1999/00		1 950	211	205	222	239	44	34										570		
2000/01		2 056	224	210	208	222	53	38	41											25
2001/02		2 065	231	233	212	204	40	48												103
2002/03	869	2 451	204	220	217	204	29	42	15											52
2003/04	821	2 194	208	209	210	216	36	29											35	173
2004/05	1 080	2 475	207	235	203	182	42	30	32										36	32
2005/06	1 112	2 451	233	213	203	200	27	41											37	37
2006/07	1 270	2 603	221	231	205	201	26	26											36	67

a) A modalidade Qualificação não confere habilitação académica.

SUCESSO ESCOLAR

O sucesso escolar é medido, aqui, através da taxa de transição. Esta taxa é igual ao quociente do número de alunos que, no final do ano lectivo, reuniu as condições necessárias para transitar para o ano de escolaridade seguinte (progressão), sobre o número de alunos matriculados nesse mesmo ano lectivo. No caso dos alunos do 9º e do 12º ano de escolaridade, esta taxa denomina-se de taxa de conclusão (da escolaridade obrigatória e do ensino secundário, respectivamente).

Tendo em consideração apenas o currículo regular, a evolução da taxa de transição/conclusão, neste período, apresenta, na sua generalidade, uma evolução positiva. A aplicação das novas regras de colocação dos alunos do 1º ciclo do ensino básico em diferentes níveis de desenvolvimento, dentro de cada ano de escolaridade a partir do 2º ano, resultou numa significativa descida da taxa de retenção que se vinha a verificar em anos anteriores.

A partir do 2º ciclo do ensino básico, nota-se que o ritmo de crescimento da taxa de transição/conclusão é mais lento. No entanto, tendo em conta apenas a evolução desta taxa nos últimos dois anos, nota-se que no ensino secundário o ritmo de crescimento desta taxa acelerou consideravelmente verificando-se melhorias que variaram entre 4,3% para o 11º ano de escolaridade (de 77,0% para 80,3%) e 35,7% para o 12º ano de escolaridade (de 50,5% para 68,5%).

Aproveitamento Escolar nas Escolas da Região, por Ano de Escolaridade

Alunos que transitaram de ano de escolaridade ou concluíram o ciclo

Ensino Oficial e Particular - Currículo Regular

Ano Lectivo	1º Ciclo			2º Ciclo		3º Ciclo			Ensino Secundário		
	2º Ano	3º Ano	4º Ano	5º Ano	6º Ano	7º Ano	8º Ano	9º Ano	10º Ano	11º Ano	12º Ano
1997/98	3 495	3 446	3 685	3 695	3 625	3 052	2 725	2 360	2 067	1 796	1 495
1998/99	3 480	3 572	3 564	3 559	3 289	3 120	2 765	2 594	1 951	1 753	1 534
1999/00	3 491	3 354	3 356	3 396	3 422	2 970	2 676	2 434	1 920	1 767	1 385
2000/01	3 654	3 367	3 265	3 414	3 161	3 093	2 806	2 635	1 693	1 550	1 003
2001/02	3 539	3 466	3 261	3 043	2 957	2 650	2 504	2 166	1 487	1 355	1 116
2002/03	3 312	3 247	3 202	3 201	2 819	2 460	2 383	2 246	1 895	1 403	871
2003/04	3 417	3 356	3 149	3 146	2 969	2 398	2 313	2 157	1 479	1 552	863
2004/05	3 956	3 628	3 159	3 093	3 029	2 543	2 257	2 178	1 645	1 456	1 148
2005/06	3 903	4 127	3 595	3 457	3 255	2 940	2 456	2 309	1 592	1 311	1 062
2006/07	3 488	3 986	3 700	3 291	3 085	2 866	2 637	2 282	1 875	1 346	895

Aproveitamento Escolar nas Escolas da Região, por Ano de Escolaridade

Taxas de transição ou conclusão

Ensino Oficial e Particular - Currículo Regular

Anos	Ensino Básico									Ensino Secundário		
	1º Ciclo			2º Ciclo		3º Ciclo						
	2º Ano	3º Ano	4º Ano	5º Ano	6º Ano	7º Ano	8º Ano	9º Ano	10º Ano	11º Ano	12º Ano	
1997/98	62,2	77,9	74,7	74,9	78,9	67,9	75,3	73,7	59,1	72,0	49,2	
1998/99	61,3	81,9	78,6	75,0	76,8	70,3	77,4	79,5	60,2	73,0	51,8	
1999/00	62,1	81,2	78,7	75,1	81,3	68,8	74,8	77,9	59,3	73,6	48,9	
2000/01	64,9	81,1	81,1	77,8	80,3	70,2	75,7	80,4	54,6	73,3	41,9	
2001/02	70,1	82,8	85,3	69,1	75,1	65,5	71,4	71,4	47,1	70,4	49,4	
2002/03	68,7	77,8	82,8	74,8	75,9	62,2	71,9	73,2	59,2	77,0	45,5	
2003/04	69,5	81,9	85,3	75,7	77,1	66,4	76,5	74,9	58,6	80,9	44,6	
2004/05	81,6	89,2	87,0	77,2	79,6	69,2	78,0	78,0	64,5	79,4	54,1	
2005/06	95,8	97,1	94,9	89,4	90,3	80,2	86,4	87,0	64,8	77,0	50,5	
2006/07	96,8	97,4	92,4	88,5	90,7	81,1	87,3	88,4	69,3	80,3	68,5	

Aproveitamento Escolar nas Escolas da Região, por Ano de Escolaridade

Alunos que transitaram de ano de escolaridade ou concluíram o ciclo

Ensino Oficial - Currículo Regular

Ano Lectivo	1º Ciclo			2º Ciclo		3º Ciclo			Ensino Secundário		
	2º Ano	3º Ano	4º Ano	5º Ano	6º Ano	7º Ano	8º Ano	9º Ano	10º Ano	11º Ano	12º Ano
1997/98	3 255	3 215	3 460	3 647	3 586	3 052	2 725	2 360	2 067	1 796	1 495
1998/99	3 253	3 334	3 328	3 523	3 242	3 120	2 765	2 594	1 951	1 753	1 534
1999/00	3 288	3 134	3 121	3 355	3 388	2 970	2 676	2 434	1 920	1 767	1 385
2000/01	3 451	3 163	3 047	3 363	3 125	3 093	2 806	2 635	1 693	1 550	1 003
2001/02	3 315	3 257	3 057	3 004	2 910	2 650	2 504	2 166	1 487	1 355	1 116
2002/03	3 105	3 035	3 000	3 172	2 777	2 460	2 383	2 246	1 895	1 403	871
2003/04	3 217	3 159	2 935	3 113	2 943	2 398	2 313	2 157	1 479	1 552	863
2004/05	3 736	3 428	2 978	3 053	2 999	2 543	2 257	2 178	1 645	1 456	1 148
2005/06	3 694	3 924	3 398	3 430	3 214	2 940	2 456	2 309	1 592	1 311	1 062
2006/07	3 258	3 781	3 499	3 265	3 059	2 866	2 637	2 282	1 875	1 346	895

Aproveitamento Escolar nas Escolas da Região, por Ano de Escolaridade

Taxas de transição ou conclusão

Ensino Oficial - Currículo Regular

Anos	Ensino Básico									Ensino Secundário		
	1º Ciclo			2º Ciclo		3º Ciclo			10º Ano	11º Ano	12º Ano	
	2º Ano	3º Ano	4º Ano	5º Ano	6º Ano	7º Ano	8º Ano	9º Ano				
1997/98	60,6	76,9	73,6	74,7	78,7	67,9	75,3	73,7	59,1	72,0	49,2	
1998/99	59,7	80,9	77,5	74,8	76,5	70,3	77,4	79,5	60,2	73,0	51,8	
1999/00	60,7	80,1	77,5	75,0	81,1	68,8	74,8	77,9	59,3	73,6	48,9	
2000/01	63,6	80,2	80,1	77,6	80,2	70,2	75,7	80,4	54,6	73,3	41,9	
2001/02	68,9	82,0	84,4	68,8	74,8	65,5	71,4	71,4	47,1	70,4	49,4	
2002/03	67,5	76,7	81,9	74,6	75,7	62,2	71,9	73,2	59,2	77,0	45,5	
2003/04	68,4	81,2	84,5	75,6	77,0	66,4	76,5	74,9	58,6	80,9	44,6	
2004/05	81,0	88,7	86,4	77,1	79,4	69,2	78,0	78,0	64,5	79,4	54,1	
2005/06	95,6	97,0	94,7	89,4	90,2	80,2	86,4	87,0	64,8	77,0	50,5	
2006/07	96,6	97,3	92,0	88,4	90,6	81,1	87,3	88,4	69,3	80,3	68,5	

Aproveitamento Escolar nas Escolas da Região, por Ano de Escolaridade
Alunos que transitaram de ano de escolaridade ou concluíram o ciclo

Ensino Particular - Currículo Regular

Ano Lectivo	1º Ciclo			2º Ciclo		3º Ciclo			Ensino Secundário		
	2º Ano	3º Ano	4º Ano	5º Ano	6º Ano	7º Ano	8º Ano	9º Ano	10º Ano	11º Ano	12º Ano
1997/98	240	231	225	48	39						
1998/99	227	238	236	36	47						
1999/00	203	220	235	41	34						
2000/01	203	204	218	51	36						
2001/02	224	209	204	39	47						
2002/03	207	212	202	29	42						
2003/04	200	197	214	33	26						
2004/05	220	200	181	40	30						
2005/06	209	203	197	27	41						
2006/07	230	205	201	26	26						

Aproveitamento Escolar nas Escolas da Região, por Ano de Escolaridade
Taxas de transição ou conclusão

Ensino Particular - Currículo Regular

Anos	Ensino Básico									Ensino Secundário		
	1º Ciclo			2º Ciclo		3º Ciclo			10º Ano	11º Ano	12º Ano	
	2º Ano	3º Ano	4º Ano	5º Ano	6º Ano	7º Ano	8º Ano	9º Ano				
1997/98	98,0	95,9	97,4	100,0	100,0							
1998/99	97,8	99,6	97,1	90,0	100,0							
1999/00	99,0	99,1	98,3	93,2	100,0							
2000/01	96,7	98,1	98,2	96,2	94,7							
2001/02	96,1	98,6	100,0	97,5	97,9							
2002/03	94,1	97,7	99,0	100,0	100,0							
2003/04	95,7	93,8	99,1	91,7	89,7							
2004/05	93,6	98,5	99,5	95,2	100,0							
2005/06	98,1	100,0	98,5	100,0	100,0							
2006/07	99,6	100,0	100,0	100,0	100,0							

TAXAS DE ESCOLARIZAÇÃO

A taxa de escolarização aqui apresentada pretende confrontar a população escolar com a população residente, desagregadas por idade e dentro de determinadas faixas etárias.

Para as idades compreendidas entre os 6 e os 14 anos, esta taxa fixa-se nos 100% por força da escolaridade obrigatória. Fora desta faixa etária, a taxa apresenta, progressivamente, valores decrescentes à medida que se distancia desta faixa nos dois sentidos.

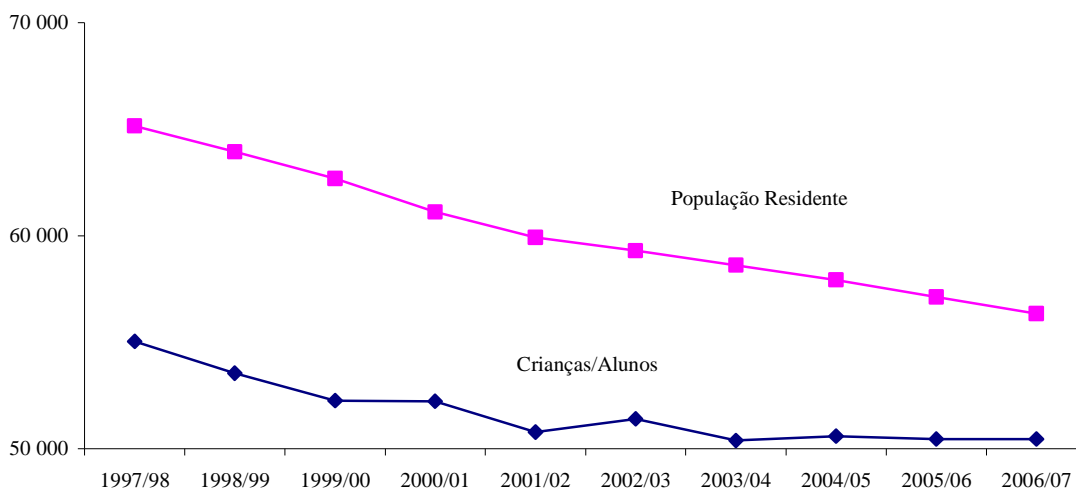
Nos últimos 10 anos, a taxa de escolarização tem mostrado uma evolução geralmente positiva, destacando-se as idades compreendidas entre os 3 e os 5 anos e ainda as idades compreendidas entre os 15 e os 17 anos.

Tendo em conta apenas a população com idades compreendidas entre os 3 e os 19 anos, verifica-se uma taxa de escolarização global crescente durante este mesmo período. Dos 65.157 residentes em 1997, 10.123 encontravam-se fora da escola no ano lectivo de 1997/1998. Este número desceu para 5.888 no ano lectivo de 2006/2007.

População residente - Crianças inscritas e alunos matriculados

(Idades compreendidas entre os 3 e os 19 anos)

	1997/98	1998/99	1999/00	2000/01	2001/02	2002/03	2003/04	2004/05	2005/06	2006/07
Alunos	55 034	53 544	52 255	52 225	50 789	51 411	50 377	50 597	50 463	50 453
População	65 157	63 945	62 681	61 114	59 923	59 296	58 618	57 929	57 127	56 341
Desvio	10 123	10 401	10 426	8 889	9 134	7 885	8 241	7 332	6 664	5 888
Taxa	15,5	16,3	16,6	14,5	15,2	13,3	14,1	12,7	11,7	10,5



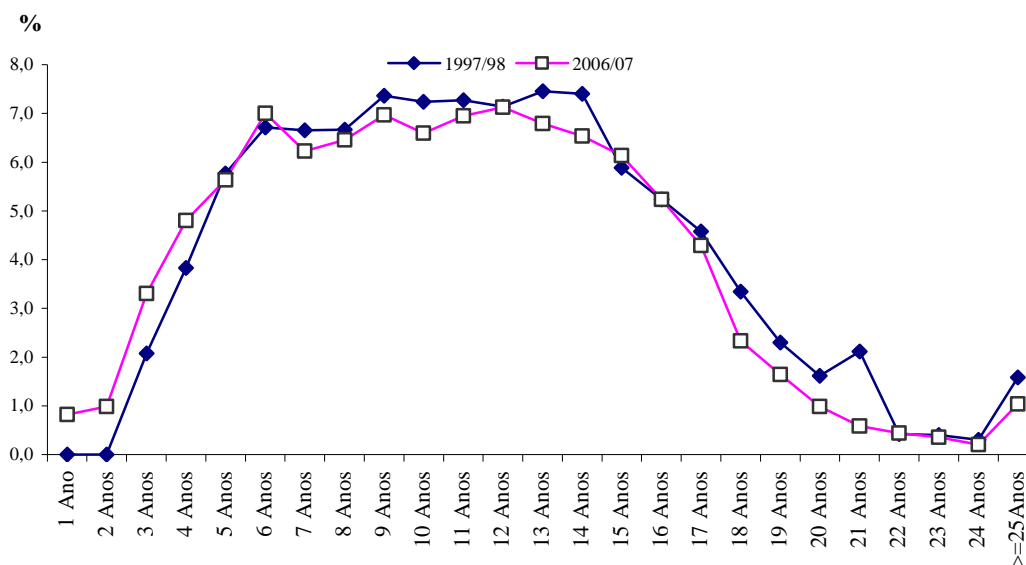
Taxas de escolarização por idades e por anos lectivos

Ensino Oficial e Particular

Idades	1997/98	1998/99	1999/00	2000/01	2001/02	2002/03	2003/04	2004/05	2005/06	2006/07
<1 Ano							7,6	9,2	8,8	10,7
1 Ano						15,3	7,9	11,4	13,1	14,7
2 Anos						14,7	11,6	15,1	15,0	17,9
3 Anos	34,7	30,1	33,7	41,5	41,4	44,2	46,6	50,8	49,7	57,8
4 Anos	63,9	63,4	62,0	70,4	77,1	78,2	74,2	85,9	82,2	85,4
5 Anos	96,6	96,7	98,7	100,0	100,0	100,0	100,0	99,6	100,0	98,4
6 Anos	100,0	100,0	100,0	100,0	100,0	100,0	100,0	100,0	100,0	100,0
7 Anos	100,0	100,0	100,0	100,0	100,0	100,0	100,0	100,0	100,0	100,0
8 Anos	100,0	100,0	100,0	100,0	100,0	100,0	100,0	100,0	100,0	100,0
9 Anos	100,0	100,0	100,0	100,0	100,0	100,0	100,0	100,0	100,0	100,0
10 Anos	100,0	100,0	100,0	100,0	100,0	100,0	100,0	100,0	100,0	100,0
11 Anos	100,0	100,0	100,0	100,0	99,8	100,0	100,0	100,0	100,0	100,0
12 Anos	100,0	100,0	100,0	100,0	98,9	100,0	100,0	100,0	100,0	100,0
13 Anos	100,0	100,0	100,0	100,0	99,9	100,0	100,0	100,0	100,0	100,0
14 Anos	100,0	100,0	94,0	100,0	97,2	100,0	98,3	100,0	100,0	100,0
15 Anos	82,0	83,9	90,9	83,1	82,9	86,7	86,0	87,2	92,0	94,1
16 Anos	70,7	72,2	71,6	74,2	73,0	72,1	73,7	77,6	81,0	77,0
17 Anos	60,3	60,9	60,7	61,5	63,0	62,3	60,2	65,6	69,6	63,4
18 Anos	45,3	41,9	40,2	41,4	41,1	42,4	40,2	39,3	44,6	34,5
19 Anos	31,5	28,7	27,2	25,8	26,5	25,9	26,4	25,0	27,1	23,2
20 Anos	21,7	20,3	16,2	15,2	17,0	15,9	16,1	15,1	15,4	13,5
21 Anos	28,2	22,1	24,4	20,5	19,0	12,8	9,6	8,6	8,3	8,0
22 Anos	5,8	4,8	2,3	2,9	4,1	6,3	7,4	6,6	6,1	6,1
23 Anos	5,6	5,8	2,4	3,0	3,6	5,6	5,1	5,1	4,5	4,6
24 Anos	4,5	3,3	2,3	2,9	3,7	4,4	2,8	2,8	3,4	2,7

Fonte (População Residente): SREA - "Estimativas da População Residente". (referente a 31 de Dezembro)

Ponderação das idades nas taxas de escolarização dos anos de referência



ESTATÍSTICAS DE EDUCAÇÃO – 2006/2007 - SÍNTESE

Aproveitamento Escolar
Rede Pública + Rede Privada
Todos os Currículos

Crianças/Alunos (Matrículas - Transferências)																									
Ilha	Concelho	Educação Pré-Escolar						Ensino Básico									Ensino Secundário (Nível III)			Ensino Pós-Secundário (Nível IV)			Totais		
		Creche			Jardim de Infância			1º Ciclo			2º Ciclo (Nível I)			3º Ciclo (Nível II)			M	F	MF	M	F	MF	M	F	MF
		M	F	MF	M	F	MF	M	F	MF	M	F	MF	M	F	MF									
SMA	Vila do Porto				57	98	155	185	151	336	109	101	210	128	122	250	82	131	213				561	603	1 164
SMG	Lagoa	27	26	53	217	229	446	492	457	949	328	234	562	321	308	629	96	194	290				1 481	1 448	2 929
	Nordeste				100	82	182	148	149	297	81	71	152	121	101	222	75	91	166				525	494	1 019
	Ponta Delgada	142	122	264	1 203	1 011	2 214	2 987	2 529	5 516	1 356	1 177	2 533	1 684	1 702	3 386	1 790	1 614	3 404	23	13	36	9 185	8 168	17 353
	Povoação	13	10	23	92	107	199	210	214	424	124	117	241	158	148	306	94	140	234				691	736	1 427
	Ribeira Grande	69	61	130	575	517	1 092	1 471	1 197	2 668	701	563	1 264	669	743	1 412	313	411	724				3 798	3 492	7 290
	Vila Franca do Campo	10	19	29	165	134	299	424	358	782	256	207	463	269	282	551	114	140	254				1 238	1 140	2 378
	Totais	261	238	499	2 352	2 080	4 432	5 732	4 904	10 636	2 846	2 369	5 215	3 222	3 284	6 506	2 482	2 590	5 072	23	13	36	16 918	15 478	32 396
TER	Angra do Heroísmo	259	206	465	599	611	1 210	1 043	947	1 990	456	447	903	664	671	1 335	469	664	1 133				3 490	3 546	7 036
	Praia da Vitória				331	303	634	690	605	1 295	310	339	649	552	539	1 091	300	274	574				2 183	2 060	4 243
	Totais	259	206	465	930	914	1 844	1 733	1 552	3 285	766	786	1 552	1 216	1 210	2 426	769	938	1 707				5 673	5 606	11 279
GRA	Santa Cruz da Graciosa	7	4	11	65	70	135	124	97	221	52	52	104	87	92	179	67	71	138				402	386	788
SJO	Calheta	23	10	33	67	56	123	93	68	161	43	48	91	70	77	147	32	64	96				328	323	651
	Velas	17	10	27	78	85	163	130	134	264	75	60	135	163	114	277	108	130	238				571	533	1 104
	Totais	40	20	60	145	141	286	223	202	425	118	108	226	233	191	424	140	194	334				899	856	1 755
PIC	Lajes do Pico	10	9	19	60	64	124	120	121	241	64	51	115	93	73	166	71	67	138				418	385	803
	Madalena	22	16	38	87	93	180	147	139	286	72	76	148	138	118	256	138	180	318				604	622	1 226
	São Roque	16	11	27	44	44	88	70	74	144	48	56	104	78	74	152	30	34	64				286	293	579
	Totais	48	36	84	191	201	392	337	334	671	184	183	367	309	265	574	239	281	520				1 308	1 300	2 608
FAI	Horta	52	57	109	269	196	465	456	410	866	236	185	421	265	295	560	223	276	499				1 501	1 419	2 920
FLO	Santa Cruz/Lajes das Flores	16	22	38	59	45	104	92	78	170	44	49	93	91	79	170	60	62	122				362	335	697
COR	Vila do Corvo	3	1	4	9	6	15	10	8	18	3		3	6	6	12							31	21	52
Região Autónoma dos Açores		686	584	1 270	4 077	3 751	7 828	8 892	7 736	16 628	4 358	3 833	8 191	5 557	5 544	11 101	4 062	4 543	8 605	23	13	36	27 655	26 004	53 659

Aproveitamento Escolar Rede Pública + Rede Privada

Todos os Currículos

Ilha	Concelho	Progressão/Conclusão																							
		Educação Pré-Escolar						Ensino Básico									Ensino Secundário (Nível III)			Ensino Pós-Secundário (Nível IV)			Totais		
		Creche			Jardim de Infância			1º Ciclo			2º Ciclo (Nível I)			3º Ciclo (Nível II)			M	F	MF	M	F	MF	M	F	MF
		M	F	MF	M	F	MF	M	F	MF	M	F	MF	M	F	MF									
SMA	Vila do Porto							160	143	303	86	91	177	105	104	209	59	94	153				410	432	842
SMG	Lagoa							466	436	902	286	193	479	246	266	512	58	143	201				1 056	1 038	2 094
	Nordeste							134	141	275	74	69	143	115	95	210	52	73	125				375	378	753
	Ponta Delgada							2 810	2 430	5 240	1 155	1 084	2 239	1 359	1 494	2 853	1 312	1 244	2 556	23	13	36	6 659	6 265	12 924
	Povoação							195	206	401	107	103	210	107	116	223	75	111	186				484	536	1 020
	Ribeira Grande							1 436	1 163	2 599	674	549	1 223	562	631	1 193	186	284	470				2 858	2 627	5 485
	Vila Franca do Campo							400	347	747	179	165	344	188	234	422	64	99	163				831	845	1 676
	Totais							5 441	4 723	10 164	2 475	2 163	4 638	2 577	2 836	5 413	1 747	1 954	3 701	23	13	36	12 263	11 689	23 952
TER	Angra do Heroísmo							955	899	1 854	368	395	763	482	516	998	264	415	679				2 069	2 225	4 294
	Praia da Vitória							673	601	1 274	272	326	598	460	482	942	229	225	454				1 634	1 634	3 268
	Totais							1 628	1 500	3 128	640	721	1 361	942	998	1 940	493	640	1 133				3 703	3 859	7 562
GRA	Santa Cruz da Graciosa							124	96	220	48	52	100	73	87	160	49	58	107				294	293	587
SJO	Calheta							92	63	155	43	47	90	57	71	128	22	43	65				214	224	438
	Velas							119	127	246	70	59	129	144	103	247	91	94	185				424	383	807
	Totais							211	190	401	113	106	219	201	174	375	113	137	250				638	607	1 245
PIC	Lajes do Pico							103	121	224	55	45	100	80	71	151	65	57	122				303	294	597
	Madalena							140	136	276	65	74	139	106	109	215	117	142	259				428	461	889
	São Roque							76	68	144	43	53	96	61	66	127	19	26	45				199	213	412
	Totais							319	325	644	163	172	335	247	246	493	201	225	426				930	968	1 898
FAI	Horta							429	392	821	218	175	393	210	259	469	152	220	372				1 009	1 046	2 055
FLO	Santa Cruz/Lajes das Flores							84	70	154	41	49	90	70	61	131	41	56	97				236	236	472
COR	Vila do Corvo							9	8	17	2		2	6	6	12							17	14	31
Região Autónoma dos Açores								8 405	7 447	15 852	3 786	3 529	7 315	4 431	4 771	9 202	2 855	3 384	6 239	23	13	36	19 500	19 144	38 644

Aproveitamento Escolar
Rede Pública + Rede Privada

Todos os Currículos

Taxas de Progressão ou Conclusão (Progressão/Alunos)																									
Ilha	Concelho	Educação Pré-Escolar						Ensino Básico									Ensino Secundário (Nível III)			Ensino Pós-Secundário (Nível IV)			Totais		
		Creche			Jardim de Infância			1º Ciclo			2º Ciclo (Nível I)			3º Ciclo (Nível II)			M	F	MF	M	F	MF	M	F	MF
		M	F	MF	M	F	MF	M	F	MF	M	F	MF	M	F	MF									
SMA	Vila do Porto							86,5	94,7	90,2	78,9	90,1	84,3	82,0	85,2	83,6	72,0	71,8	71,8				73,1	71,6	72,3
SMG	Lagoa							94,7	95,4	95,0	87,2	82,5	85,2	76,6	86,4	81,4	60,4	73,7	69,3				71,3	71,7	71,5
	Nordeste							90,5	94,6	92,6	91,4	97,2	94,1	95,0	94,1	94,6	69,3	80,2	75,3				71,4	76,5	73,9
	Ponta Delgada							94,1	96,1	95,0	85,2	92,1	88,4	80,7	87,8	84,3	73,3	77,1	75,1	100,0	100,0	100,0	72,5	76,7	74,5
	Povoação							92,9	96,3	94,6	86,3	88,0	87,1	67,7	78,4	72,9	79,8	79,3	79,5				70,0	72,8	71,5
	Ribeira Grande							97,6	97,2	97,4	96,1	97,5	96,8	84,0	84,9	84,5	59,4	69,1	64,9				75,3	75,2	75,2
	Vila Franca do Campo							94,3	96,9	95,5	69,9	79,7	74,3	69,9	83,0	76,6	56,1	70,7	64,2				67,1	74,1	70,5
	Totais							94,9	96,3	95,6	87,0	91,3	88,9	80,0	86,4	83,2	70,4	75,4	73,0	100,0	100,0	100,0	72,5	75,5	73,9
TER	Angra do Heroísmo							91,6	94,9	93,2	80,7	88,4	84,5	72,6	76,9	74,8	56,3	62,5	59,9				59,3	62,7	61,0
	Praia da Vitória							97,5	99,3	98,4	87,7	96,2	92,1	83,3	89,4	86,3	76,3	82,1	79,1				74,9	79,3	77,0
	Totais							93,9	96,6	95,2	83,6	91,7	87,7	77,5	82,5	80,0	64,1	68,2	66,4				65,3	68,8	67,0
GRA	Santa Cruz da Graciosa							100,0	99,0	99,5	92,3	100,0	96,2	83,9	94,6	89,4	73,1	81,7	77,5				73,1	75,9	74,5
SJO	Calheta							98,9	92,6	96,3	100,0	97,9	98,9	81,4	92,2	87,1	68,8	67,2	67,7				65,2	69,3	67,3
	Velas							91,5	94,8	93,2	93,3	98,3	95,6	88,3	90,4	89,2	84,3	72,3	77,7				74,3	71,9	73,1
	Totais							94,6	94,1	94,4	95,8	98,1	96,9	86,3	91,1	88,4	80,7	70,6	74,9				71,0	70,9	70,9
PIC	Lajes do Pico							85,8	100,0	92,9	85,9	88,2	87,0	86,0	97,3	91,0	91,5	85,1	88,4				72,5	76,4	74,3
	Madalena							95,2	97,8	96,5	90,3	97,4	93,9	76,8	92,4	84,0	84,8	78,9	81,4				70,9	74,1	72,5
	São Roque							108,6	91,9	100,0	89,6	94,6	92,3	78,2	89,2	83,6	63,3	76,5	70,3				69,6	72,7	71,2
	Totais							94,7	97,3	96,0	88,6	94,0	91,3	79,9	92,8	85,9	84,1	80,1	81,9				71,1	74,5	72,8
FAI	Horta							94,1	95,6	94,8	92,4	94,6	93,3	79,2	87,8	83,8	68,2	79,7	74,5				67,2	73,7	70,4
FLO	Santa Cruz/Lajes das Flores							91,3	89,7	90,6	93,2	100,0	96,8	76,9	77,2	77,1	68,3	90,3	79,5				65,2	70,4	67,7
COR	Vila do Corvo							90,0	100,0	94,4	66,7		66,7	100,0	100,0	100,0							54,8	66,7	59,6
Região Autónoma dos Açores								94,5	96,3	95,3	86,9	92,1	89,3	79,7	86,1	82,9	70,3	74,5	72,5	100,0	100,0	100,0	70,5	73,6	72,0

**Aproveitamento Escolar
Rede Pública + Rede Privada**

Currículo Regular

Alunos (Matrículas - Transferências)																			
Ilha	Concelho	Jardim de Infância (Crianças >=3 anos)			Ensino Básico									Ensino Secundário			Totais		
					1º Ciclo			2º Ciclo			3º Ciclo								
		M	F	MF	M	F	MF	M	F	MF	M	F	MF	M	F	MF	M	F	MF
Santa Maria	Vila do Porto	57	98	155	175	151	326	98	97	195	103	115	218	78	115	193	511	576	1 087
São Miguel	Lagoa	217	229	446	467	445	912	249	202	451	248	280	528	82	185	267	1 263	1 341	2 604
	Nordeste	87	76	163	145	149	294	75	67	142	115	91	206	55	60	115	477	443	920
	Ponta Delgada	1 189	1 005	2 194	2 717	2 412	5 129	1 131	1 085	2 216	1 261	1 441	2 702	1 119	950	2 069	7 417	6 893	14 310
	Povoação	92	107	199	194	209	403	106	95	201	126	133	259	52	93	145	570	637	1 207
	Ribeira Grande	573	515	1 088	1 203	1 049	2 252	457	454	911	446	580	1 026	205	294	499	2 884	2 892	5 776
	Vila Franca do Campo	165	134	299	385	327	712	235	199	434	269	282	551	77	96	173	1 131	1 038	2 169
	Totais		2 323	2 066	4 389	5 111	4 591	9 702	2 253	2 102	4 355	2 465	2 807	5 272	1 590	1 678	3 268	13 742	13 244
Terceira	Angra do Heroísmo	599	611	1 210	977	914	1 891	437	436	873	567	625	1 192	330	456	786	2 910	3 042	5 952
	Praia da Vitória	331	303	634	571	556	1 127	292	331	623	431	478	909	161	217	378	1 786	1 885	3 671
	Totais	930	914	1 844	1 548	1 470	3 018	729	767	1 496	998	1 103	2 101	491	673	1 164	4 696	4 927	9 623
Graciosa	Santa Cruz da Graciosa	65	70	135	124	97	221	46	46	92	61	72	133	35	37	72	331	322	653
São Jorge	Calheta	67	56	123	93	68	161	43	48	91	65	75	140	32	64	96	300	311	611
	Velas	78	85	163	117	122	239	61	56	117	102	102	204	39	72	111	397	437	834
	Totais	145	141	286	210	190	400	104	104	208	167	177	344	71	136	207	697	748	1 445
Pico	Lajes do Pico	57	61	118	99	118	217	64	51	115	60	60	120	58	66	124	338	356	694
	Madalena	87	93	180	140	135	275	70	74	144	111	110	221	50	88	138	458	500	958
	São Roque	44	44	88	69	72	141	48	56	104	62	66	128	30	34	64	253	272	525
	Totais	188	198	386	308	325	633	182	181	363	233	236	469	138	188	326	1 049	1 128	2 177
Faial	Horta	269	196	465	403	383	786	177	164	341	214	260	474	155	199	354	1 218	1 202	2 420
Flores	Santa Cruz/Lajes das Flores	59	45	104	77	71	148	28	40	68	57	53	110	50	56	106	271	265	536
Corvo	Vila do Corvo	9	6	15	10	8	18	3		3	6	6	12				28	20	48
Região Autónoma dos Açores		4 045	3 734	7 779	7 966	7 286	15 252	3 620	3 501	7 121	4 304	4 829	9 133	2 608	3 082	5 690	22 543	22 432	44 975

**Aproveitamento Escolar
Rede Pública + Rede Privada**

Currículo Regular

Progressão/Conclusão																			
Ilha	Concelho	Jardim de Infância (Crianças >=3 anos)			Ensino Básico									Ensino Secundário			Totais		
					1º Ciclo			2º Ciclo			3º Ciclo								
		M	F	MF	M	F	MF	M	F	MF	M	F	MF	M	F	MF	M	F	MF
Santa Maria	Vila do Porto				160	143	303	82	89	171	84	98	182	59	94	153	385	424	809
São Miguel	Lagoa				446	431	877	208	164	372	198	240	438	45	134	179	897	969	1 866
	Nordeste				134	141	275	68	65	133	111	87	198	33	42	75	346	335	681
	Ponta Delgada				2 585	2 334	4 919	967	1 010	1 977	1 063	1 299	2 362	891	735	1 626	5 506	5 378	10 884
	Povoação				179	201	380	89	83	172	96	107	203	34	68	102	398	459	857
	Ribeira Grande				1 174	1 032	2 206	438	443	881	409	526	935	126	211	337	2 147	2 212	4 359
	Vila Franca do Campo				377	323	700	163	160	323	188	234	422	40	57	97	768	774	1 542
	Totais				4 895	4 462	9 357	1 933	1 925	3 858	2 065	2 493	4 558	1 169	1 247	2 416	10 062	10 127	20 189
Terceira	Angra do Heroísmo				943	889	1 832	362	386	748	413	485	898	208	320	528	1 926	2 080	4 006
	Praia da Vitória				566	553	1 119	265	321	586	363	432	795	97	172	269	1 291	1 478	2 769
	Totais				1 509	1 442	2 951	627	707	1 334	776	917	1 693	305	492	797	3 217	3 558	6 775
Graciosa	Santa Cruz da Graciosa				124	96	220	42	46	88	52	67	119	26	30	56	244	239	483
São Jorge	Calheta				92	63	155	43	47	90	57	71	128	22	43	65	214	224	438
	Velas				107	116	223	56	55	111	89	91	180	29	39	68	281	301	582
	Totais				199	179	378	99	102	201	146	162	308	51	82	133	495	525	1 020
Pico	Lajes do Pico				98	118	216	55	45	100	49	59	108	52	56	108	254	278	532
	Madalena				134	132	266	63	72	135	92	106	198	38	61	99	327	371	698
	São Roque				60	66	126	43	53	96	47	59	106	19	26	45	169	204	373
	Totais				292	316	608	161	170	331	188	224	412	109	143	252	750	853	1 603
Faial	Horta				387	373	760	167	158	325	177	233	410	85	143	228	816	907	1 723
Flores	Santa Cruz/Lajes das Flores				69	63	132	26	40	66	45	46	91	31	50	81	171	199	370
Corvo	Vila do Corvo				9	8	17	2		2	6	6	12				17	14	31
Região Autónoma dos Açores					7 644	7 082	14 726	3 139	3 237	6 376	3 539	4 246	7 785	1 835	2 281	4 116	16 157	16 846	33 003

Aproveitamento Escolar
Rede Pública + Rede Privada

Currículo Regular

Taxas de Progressão ou Conclusão (Progressões/Alunos)																			
Ilha	Concelho	Jardim de Infância (Crianças >=3 anos)			Ensino Básico									Ensino Secundário			Totais		
					1º Ciclo			2º Ciclo			3º Ciclo								
		M	F	MF	M	F	MF	M	F	MF	M	F	MF	M	F	MF	M	F	MF
Santa Maria	Vila do Porto				91,4	94,7	92,9	83,7	91,8	87,7	81,6	85,2	83,5	75,6	81,7	79,3	75,3	73,6	74,4
São Miguel	Lagoa				95,5	96,9	96,2	83,5	81,2	82,5	79,8	85,7	83,0	54,9	72,4	67,0	71,0	72,3	71,7
	Nordeste				92,4	94,6	93,5	90,7	97,0	93,7	96,5	95,6	96,1	60,0	70,0	65,2	72,5	75,6	74,0
	Ponta Delgada				95,1	96,8	95,9	85,5	93,1	89,2	84,3	90,1	87,4	79,6	77,4	78,6	74,2	78,0	76,1
	Povoação				92,3	96,2	94,3	84,0	87,4	85,6	76,2	80,5	78,4	65,4	73,1	70,3	69,8	72,1	71,0
	Ribeira Grande				97,6	98,4	98,0	95,8	97,6	96,7	91,7	90,7	91,1	61,5	71,8	67,5	74,4	76,5	75,5
	Vila Franca do Campo				97,9	98,8	98,3	69,4	80,4	74,4	69,9	83,0	76,6	51,9	59,4	56,1	67,9	74,6	71,1
	Totais				95,8	97,2	96,4	85,8	91,6	88,6	83,8	88,8	86,5	73,5	74,3	73,9	73,2	76,5	74,8
Terceira	Angra do Heroísmo				96,5	97,3	96,9	82,8	88,5	85,7	72,8	77,6	75,3	63,0	70,2	67,2	66,2	68,4	67,3
	Praia da Vitória				99,1	99,5	99,3	90,8	97,0	94,1	84,2	90,4	87,5	60,2	79,3	71,2	72,3	78,4	75,4
	Totais				97,5	98,1	97,8	86,0	92,2	89,2	77,8	83,1	80,6	62,1	73,1	68,5	68,5	72,2	70,4
Graciosa	Santa Cruz da Graciosa				100,0	99,0	99,5	91,3	100,0	95,7	85,2	93,1	89,5	74,3	81,1	77,8	73,7	74,2	74,0
São Jorge	Calheta				98,9	92,6	96,3	100,0	97,9	98,9	87,7	94,7	91,4	68,8	67,2	67,7	71,3	72,0	71,7
	Velas				91,5	95,1	93,3	91,8	98,2	94,9	87,3	89,2	88,2	74,4	54,2	61,3	70,8	68,9	69,8
	Totais				94,8	94,2	94,5	95,2	98,1	96,6	87,4	91,5	89,5	71,8	60,3	64,3	71,0	70,2	70,6
Pico	Lajes do Pico				99,0	100,0	99,5	85,9	88,2	87,0	81,7	98,3	90,0	89,7	84,8	87,1	75,1	78,1	76,7
	Madalena				95,7	97,8	96,7	90,0	97,3	93,8	82,9	96,4	89,6	76,0	69,3	71,7	71,4	74,2	72,9
	São Roque				87,0	91,7	89,4	89,6	94,6	92,3	75,8	89,4	82,8	63,3	76,5	70,3	66,8	75,0	71,0
	Totais				94,8	97,2	96,1	88,5	93,9	91,2	80,7	94,9	87,8	79,0	76,1	77,3	71,5	75,6	73,6
Faial	Horta				96,0	97,4	96,7	94,4	96,3	95,3	82,7	89,6	86,5	54,8	71,9	64,4	67,0	75,5	71,2
Flores	Santa Cruz/Lajes das Flores				89,6	88,7	89,2	92,9	100,0	97,1	78,9	86,8	82,7	62,0	89,3	76,4	63,1	75,1	69,0
Corvo	Vila do Corvo				90,0	100,0	94,4	66,7		66,7	100,0	100,0	100,0				60,7	70,0	64,6
Região Autónoma dos Açores					96,0	97,2	96,6	86,7	92,5	89,5	82,2	87,9	85,2	70,4	74,0	72,3	71,7	75,1	73,4

Aproveitamento Escolar Rede Pública

Currículo Regular - 1º Ciclo do Ensino Básico

		Alunos (Matrículas - Transferências)																													
Ilha	Concelho	1º Ano			2º Ano						3º Ano						4º Ano														
					1º Nível			2º Nível			1º Nível			2º Nível			3º Nível			1º Nível			2º Nível			3º Nível			4º Nível		
		M	F	MF	M	F	MF	M	F	MF	M	F	MF	M	F	MF	M	F	MF	M	F	MF	M	F	MF	M	F	MF	M	F	MF
SMA	Vila do Porto	52	33	85	6	3	9	41	43	84				1		1	38	23	61		2	2		1	1	2		2	35	46	81
SMG	Lagoa	108	103	211	19	16	35	100	113	213	10	3	13	25	15	40	101	94	195	2		2	7	2	9	8	8	16	87	91	178
	Nordeste	30	31	61	5	4	9	21	36	57	2		2	10	3	13	40	29	69			4	1	5	4	5	9	29	40	69	
	Ponta Delgada	589	498	1 087	107	75	182	401	388	789	31	20	51	153	102	255	488	464	952	12	9	21	44	22	66	79	57	136	486	469	955
	Povoação	49	39	88	9	8	17	33	52	85				6	9	15	53	59	112							6	3	9	38	39	77
	Ribeira Grande	272	241	513	80	31	111	194	204	398	37	21	58	86	85	171	190	186	376	21	7	28	42	36	78	58	41	99	223	197	420
	Vila Franca do Campo	77	69	146	15	9	24	103	64	167	6	2	8	17	16	33	65	78	143	1	1	2	10	9	19	8	8	16	83	71	154
	Totais		1 125	981	2 106	235	143	378	852	857	1 709	86	46	132	297	230	527	937	910	1 847	36	17	53	107	70	177	163	122	285	946	907
TER	Angra do Heroísmo	206	172	378	38	15	53	176	196	372	13	6	19	57	40	97	169	198	367	4	1	5	6	3	9	27	15	42	185	178	363
	Praia da Vitória	113	137	250	23	17	40	101	94	195	10	4	14	32	15	47	128	126	254	2	2	4	11	3	14	10	13	23	141	145	286
	Totais	319	309	628	61	32	93	277	290	567	23	10	33	89	55	144	297	324	621	6	3	9	17	6	23	37	28	65	326	323	649
GRA	Santa Cruz da Graciosa	26	22	48	1		1	25	21	46				1		1	21	27	48				1		1	8	3	11	41	24	65
SJO	Calheta	17	16	33	4	1	5	20	19	39		2	2	6		6	16	9	25		1	1	3		3	2	4	6	25	16	41
	Velas	29	27	56	18	25	43	14	9	23	16	6	22	2	2	4	9	19	28	13	7	20				2	2	4	14	25	39
	Totais	46	43	89	22	26	48	34	28	62	16	8	24	8	2	10	25	28	53	13	8	21	3		3	4	6	10	39	41	80
PIC	Lajes do Pico	28	33	61	2	14	16	20	20	40	6	7	13	1		1	17	15	32	6	8	14	1		1				18	21	39
	Madalena	32	33	65	3		3	27	29	56	2		2	5	6	11	31	29	60			1		1	5	2	7	34	36	70	
	São Roque	19	20	39	1	2	3	10	10	20				3	3	6	6	15	21			3	1	4	7	3	10	20	18	38	
	Totais	79	86	165	6	16	22	57	59	116	8	7	15	9	9	18	54	59	113	6	8	14	5	1	6	12	5	17	72	75	147
FAI	Horta	78	91	169	14	10	24	91	66	157		1	1	18	6	24	92	88	180				1	1	2	4	10	14	85	93	178
FLO	Santa Cruz/Lajes das Flores	16	18	34	6		6	17	29	46				1	1	18	12	30							1	1	2	19	10	29	
COR	Vila do Corvo	4	3	7				1	3	4							2		2							1		1	2	2	4
Região Autónoma dos Açores		1 745	1 586	3 331	351	230	581	1 395	1 396	2 791	133	72	205	423	303	726	1 484	1 471	2 955	61	38	99	134	79	213	232	175	407	1 565	1 521	3 086

Os valores referentes às Transferências foram aplicados apenas ao Nível mais elevado de cada Ano de Escolaridade.

Aproveitamento Escolar Rede Pública + Rede Privada

Currículos Alternativos

Alunos (Matrículas - Transferências)																										
Ilha	Concelho	Programa Cidadania a)			Programa UNECA			Programa PERE			Ensino Recorrente			Programa Oportunidade			PROFIJ			Ensino Profissional			Totais			
		M	F	MF	M	F	MF	M	F	MF	M	F	MF	M	F	MF	M	F	MF	M	F	MF	M	F	MF	
Santa Maria	Vila do Porto										4	16	20	31	4	35	15	7	22				50	27	77	
São Miguel	Lagoa				25	12	37	79	32	111				73	28	101				14	9	23	87	37	124	
	Nordeste	16	6	22				6	4	10							6	10	16	20	31	51	42	47	89	
	Ponta Delgada	20	11	31	55	36	91	319	135	454	305	212	517	71	38	109	293	156	449	563	565	1 128	1 252	982	2 234	
	Povoação				5	3	8	29	24	53				14		14	18	15	33	42	47	89	74	62	136	
	Ribeira Grande	2	2	4	64	22	86	458	231	689	57	72	129	55	33	88	131	81	212	78	98	176	323	286	609	
	Vila Franca do Campo				20	16	36	21	8	29				19	15	34				37	44	81	56	59	115	
	Totais	38	19	57	169	89	258	912	434	1 346	362	284	646	232	114	346	448	262	710	754	794	1 548	1 834	1 473	3 307	
Terceira	Angra do Heroísmo	1	1	2							76	108	184	65	32	97	116	57	173	63	100	163	321	298	619	
	Praia da Vitória		1	1	12	3	15	111	47	158							113	57	170	161	67	228	274	125	399	
	Totais	1	2	3	12	3	15	111	47	158	76	108	184	65	32	97	229	114	343	224	167	391	595	423	1 018	
Graciosa	Santa Cruz da Graciosa													5		5	27	26	53	32	34	66	64	60	124	
São Jorge	Calheta													5	2	7							5	2	7	
	Velas		1	1	12	11	23	15	4	19										130	70	200	130	71	201	
	Totais		1	1	12	11	23	15	4	19				5	2	7				130	70	200	135	73	208	
Pico	Lajes do Pico	4	3	7	5	3	8	15		15							46	14	60				50	17	67	
	Madalena	1		1	4	2	6	4	4	8				19	6	25				96	94	190	116	100	216	
	São Roque				1	2	3										16	8	24				16	8	24	
	Totais	5	3	8	10	7	17	19	4	23				19	6	25	62	22	84	96	94	190	182	125	307	
Faial	Horta	3	3	6	20	12	32	89	33	122	14	10	24				50	28	78	55	74	129	122	115	237	
Flores	Sta. Cruz/Lajes das Flores				14	7	21	29	20	49				12	11	23				20	10	30	32	21	53	
Corvo	Vila do Corvo																									
Região Autónoma dos Açores		47	28	75	237	129	366	1 175	542	1 717	456	418	874	369	169	538	831	459	1 290	1 311	1 243	2 554	3 014	2 317	5 331	

a) Inclui apenas os alunos dos Sub-Programas "Intervenção Precoce" e "Ocupacional".

Aproveitamento Escolar Rede Pública + Rede Privada

Currículos Alternativos

		Progressão/Conclusão																							
Ilha	Concelho	Programa Cidadania a)			Programa UNECA			Programa PERE			Ensino Recorrente			Programa Oportunidade			PROFIJ			Ensino Profissional			Totais		
		M	F	MF	M	F	MF	M	F	MF	M	F	MF	M	F	MF	M	F	MF	M	F	MF	M	F	MF
Santa Maria	Vila do Porto													11	2	13	14	6	20				25	8	33
São Miguel	Lagoa				20	5	25	78	29	107				48	26	74				13	9	22	61	35	96
	Nordeste						6	4	10							4	8	12	19	31	50	23	39	62	
	Ponta Delgada				51	34	85	300	123	423	65	80	145	37	15	52	223	120	343	477	515	992	802	730	1 532
	Povoação				5	3	8	29	22	51						11	9	20	41	43	84	52	52	104	
	Ribeira Grande				64	22	86	448	225	673	4	9	13	34	11	45	100	68	168	61	80	141	199	168	367
	Vila Franca do Campo				20	16	36	16	5	21				3	8	11				24	42	66	27	50	77
	Totais				160	80	240	877	408	1 285	69	89	158	122	60	182	338	205	543	635	720	1 355	1 164	1 074	2 238
Terceira	Angra do Heroísmo										7	9	16	12	10	22	75	40	115	49	86	135	143	145	288
	Praia da Vitória				9	3	12	102	47	149							85	45	130	147	61	208	232	106	338
	Totais				9	3	12	102	47	149	7	9	16	12	10	22	160	85	245	196	147	343	375	251	626
Graciosa	Santa Cruz da Graciosa													1		1	26	26	52	23	28	51	50	54	104
São Jorge	Calheta																								
	Velas				11	11	22	15	4	19										117	67	184	117	67	184
	Totais				11	11	22	15	4	19										117	67	184	117	67	184
Pico	Lajes do Pico				5	3	8									44	13	57				44	13	57	
	Madalena				4	2	6	4	4	8			8	1	9				85	83	168	93	84	177	
	São Roque				1	2	3	15		15						14	7	21				14	7	21	
	Totais				10	7	17	19	4	23			8	1	9	58	20	78	85	83	168	151	104	255	
Faial	Horta				12	7	19	81	29	110	14	10	24			43	23	66	55	74	129	112	107	219	
Flores	Sta. Cruz/Lajes das Flores				14	7	21	27	19	46				4	5	9			20	6	26	24	11	35	
Corvo	Vila do Corvo																								
Região Autónoma dos Açores					216	115	331	1 121	511	1 632	90	108	198	158	78	236	639	365	1 004	1 131	1 125	2 256	2 018	1 676	3 694

a) Inclui apenas os alunos dos Sub-Programas "Intervenção Precoce" e "Ocupacional".

Aproveitamento Escolar
Rede Pública + Rede Privada

Currículos Alternativos

Taxas de Progressão ou Conclusão (Progressão/Alunos)																												
Ilha	Concelho	Programa Cidadania a)			Programa UNECA			Programa PERE			Ensino Recorrente			Programa Oportunidade			PROFIJ			Ensino Profissional			Totais					
		M	F	MF	M	F	MF	M	F	MF	M	F	MF	M	F	MF	M	F	MF	M	F	MF	M	F	MF			
Santa Maria	Vila do Porto															35,5	50,0	37,1	93,3	85,7	90,9				50,0	29,6	42,9	
São Miguel	Lagoa				80,0	41,7	67,6	98,7	90,6	96,4						65,8	92,9	73,3				92,9	100,0	95,7	70,1	94,6	77,4	
	Nordeste							100,0	100,0	100,0									66,7	80,0	75,0	95,0	100,0	98,0	54,8	83,0	69,7	
	Ponta Delgada				92,7	94,4	93,4	94,0	91,1	93,2	21,3	37,7	28,0	52,1	39,5	47,7	76,1	76,9	76,4	84,7	91,2	87,9	64,1	74,3	68,6			
	Povoação				100,0	100,0	100,0	100,0	91,7	96,2							61,1	60,0	60,6	97,6	91,5	94,4	70,3	83,9	76,5			
	Ribeira Grande				100,0	100,0	100,0	97,8	97,4	97,7	7,0	12,5	10,1	61,8	33,3	51,1	76,3	84,0	79,2	78,2	81,6	80,1	61,6	58,7	60,3			
	Vila Franca do Campo				100,0	100,0	100,0	76,2	62,5	72,4							15,8	53,3	32,4				64,9	95,5	81,5	48,2	84,7	67,0
	Totais					94,7	89,9	93,0	96,2	94,0	95,5	19,1	31,3	24,5	52,6	52,6	52,6	75,4	78,2	76,5	84,2	90,7	87,5	63,5	72,9	67,7		
Terceira	Angra do Heroísmo												9,2	8,3	8,7	18,5	31,3	22,7	64,7	70,2	66,5	77,8	86,0	82,8	44,5	48,7	46,5	
	Praia da Vitória				75,0	100,0	80,0	91,9	100,0	94,3									75,2	78,9	76,5	91,3	91,0	91,2	84,7	84,8	84,7	
	Totais				75,0	100,0	80,0	91,9	100,0	94,3	9,2	8,3	8,7	18,5	31,3	22,7	69,9	74,6	71,4	87,5	88,0	87,7	63,0	59,3	61,5			
Graciosa	Santa Cruz da Graciosa															20,0		20,0	96,3	100,0	98,1	71,9	82,4	77,3	78,1	90,0	83,9	
São Jorge	Calheta																											
	Velas				91,7	100,0	95,7	100,0	100,0	100,0													90,0	95,7	92,0	90,0	94,4	91,5
	Totais				91,7	100,0	95,7	100,0	100,0	100,0													90,0	95,7	92,0	86,7	91,8	88,5
Pico	Lajes do Pico				100,0	100,0	100,0												95,7	92,9	95,0					88,0	76,5	85,1
	Madalena				100,0	100,0	100,0	100,0	100,0	100,0						42,1	16,7	36,0				88,5	88,3	88,4	80,2	84,0	81,9	
	São Roque				100,0	100,0	100,0												87,5	87,5	87,5					87,5	87,5	87,5
	Totais				100,0	100,0	100,0	100,0	100,0	100,0						42,1	16,7	36,0	93,5	90,9	92,9	88,5	88,3	88,4	83,0	83,2	83,1	
Faial	Horta				60,0	58,3	59,4	91,0	87,9	90,2	100,0	100,0	100,0						86,0	82,1	84,6	100,0	100,0	100,0	91,8	93,0	92,4	
Flores	Sta. Cruz/Lajes das Flores				100,0	100,0	100,0	93,1	95,0	93,9						33,3	45,5	39,1				100,0	60,0	86,7	75,0	52,4	66,0	
Corvo	Vila do Corvo																											
Região Autónoma dos Açores					91,1	89,1	90,4	95,4	94,3	95,0	19,7	25,8	22,7	42,8	46,2	43,9	76,9	79,5	77,8	86,3	90,5	88,3	67,0	72,3	69,3			

a) Inclui apenas os alunos dos Sub-Programas "Intervenção Precoce" e "Ocupacional".

Aproveitamento Escolar
Rede Pública + Rede Privada
Currículos Alternativos - Programa Cidadania

Alunos (Matrículas - Transferências)																			
Ilha	Concelho	Programa Cidadania															Totais		
		Intervenção Precoce			Sócio-Educativo			Despiste e Orientação Vocacional			Pré-Profissionalização			Ocupacional					
		M	F	MF	M	F	MF	M	F	MF	M	F	MF	M	F	MF	M	F	MF
Santa Maria	Vila do Porto				2	1	3									2	1	3	
São Miguel	Lagoa																		
	Nordeste	13	6	19	5	2	7	2	4	6				3		3	23	12	35
	Ponta Delgada	14	6	20	6	7	13	6	4	10	5	4	9	6	5	11	37	26	63
	Povoação																		
	Ribeira Grande	2	2	4				9	3	12	1		1				12	5	17
	Vila Franca do Campo																		
	Totais	29	14	43	11	9	20	17	11	28	6	4	10	9	5	14	72	43	115
Terceira	Angra do Heroísmo				8	1	9	10	9	19				1	1	2	19	11	30
	Praia da Vitória				4	6	10	6		6	5	1	6		1	1	15	8	23
	Totais				12	7	19	16	9	25	5	1	6	1	2	3	34	19	53
Graciosa	Santa Cruz da Graciosa				5	2	7	5		5						10	2	12	
São Jorge	Calheta				4	2	6	3		3						7	2	9	
	Velas				2	3	5						1	1		2	4	6	
	Totais				6	5	11	3		3				1	1	9	6	15	
Pico	Lajes do Pico	3	3	6	3	4	7	4	3	7				1		1	11	10	21
	Madalena				12	6	18	5	1	6				1		1	18	7	25
	São Roque																		
	Totais	3	3	6	15	10	25	9	4	13				2		2	29	17	46
Faial	Horta				8	7	15	11	2	13				3	3	6	22	12	34
Flores	Santa Cruz/Lajes das Flores																		
Corvo	Vila do Corvo																		
Região Autónoma dos Açores		32	17	49	59	41	100	61	26	87	11	5	16	15	11	26	178	100	278

No programa Cidadania, os alunos estão integrados em turmas normais à exceção dos Sub-Programas "Intervenção Precoce" e "Ocupacional".

**Aproveitamento Escolar
Rede Pública + Rede Privada**

Currículos Alternativos - Ensino Recorrente

Alunos (Matrículas - Transferências)																
Ilha	Concelho	1º Ciclo			2º Ciclo			3º Ciclo			Secundário			Totais		
		M	F	MF	M	F	MF	M	F	MF	M	F	MF	M	F	MF
Santa Maria	Vila do Porto										4	16	20	4	16	20
São Miguel	Lagoa															
	Nordeste															
	Ponta Delgada	18	1	19	10	3	13	45	37	82	232	171	403	305	212	517
	Povoação															
	Ribeira Grande	6	19	25				16	21	37	35	32	67	57	72	129
	Vila Franca do Campo															
	Totais	24	20	44	10	3	13	61	58	119	267	203	470	362	284	646
Terceira	Angra do Heroísmo										76	108	184	76	108	184
	Praia da Vitória															
	Totais										76	108	184	76	108	184
Graciosa	Santa Cruz da Graciosa															
São Jorge	Calheta															
	Velas															
	Totais															
Pico	Lajes do Pico															
	Madalena															
	São Roque															
	Totais															
Faial	Horta							14	10	24				14	10	24
Flores	Santa Cruz/Lajes das Flores															
Corvo	Vila do Corvo															
Região Autónoma dos Açores		24	20	44	10	3	13	75	68	143	347	327	674	456	418	874

Aproveitamento Escolar
Rede Pública + Rede Privada

Currículos Alternativos - Ensino Recorrente

Conclusões																
Ilha	Concelho	1º Ciclo			2º Ciclo			3º Ciclo			Secundário			Totais		
		M	F	MF	M	F	MF	M	F	MF	M	F	MF	M	F	MF
Santa Maria	Vila do Porto															
São Miguel	Lagoa															
	Nordeste															
	Ponta Delgada	6		6	2	1	3	19	20	39	38	59	97	65	80	145
	Povoação															
	Ribeira Grande		2	2				2	6	8	2	1	3	4	9	13
	Vila Franca do Campo															
	Totais	6	2	8	2	1	3	21	26	47	40	60	100	69	89	158
Terceira	Angra do Heroísmo										7	9	16	7	9	16
	Praia da Vitória															
	Totais										7	9	16	7	9	16
Graciosa	Santa Cruz da Graciosa															
São Jorge	Calheta															
	Velas															
	Totais															
Pico	Lajes do Pico															
	Madalena															
	São Roque															
	Totais															
Faial	Horta							2	6	8				2	6	8
Flores	Santa Cruz/Lajes das Flores															
Corvo	Vila do Corvo															
Região Autónoma dos Açores		6	2	8	2	1	3	23	32	55	47	69	116	78	104	182

Aproveitamento Escolar
Rede Pública + Rede Privada

Currículos Alternativos - Ensino Recorrente

Taxas de Conclusão (Conclusão/Alunos)																
Ilha	Concelho	1º Ciclo			2º Ciclo			3º Ciclo			Secundário			Totais		
		M	F	MF	M	F	MF	M	F	MF	M	F	MF	M	F	MF
Santa Maria	Vila do Porto															
São Miguel	Lagoa															
	Nordeste															
	Ponta Delgada	33,3		31,6	20,0	33,3	23,1	42,2	54,1	47,6	16,4	34,5	24,1	21,3	37,7	28,0
	Povoação															
	Ribeira Grande		10,5	8,0				12,5	28,6	21,6	5,7	3,1	4,5	7,0	12,5	10,1
	Vila Franca do Campo															
	Totais		25,0	10,0	18,2	20,0	33,3	23,1	34,4	44,8	39,5	15,0	29,6	21,3	19,1	31,3
Terceira	Angra do Heroísmo										9,2	8,3	8,7	9,2	8,3	8,7
	Praia da Vitória															
	Totais										9,2	8,3	8,7	9,2	8,3	8,7
Graciosa	Santa Cruz da Graciosa															
São Jorge	Calheta															
	Velas															
	Totais															
Pico	Lajes do Pico															
	Madalena															
	São Roque															
	Totais															
Faial	Horta							14,3	60,0	33,3				14,3	60,0	33,3
Flores	Santa Cruz/Lajes das Flores															
Corvo	Vila do Corvo															
Região Autónoma dos Açores		25,0	10,0	18,2	20,0	33,3	23,1	30,7	47,1	38,5	13,5	21,1	17,2	17,1	24,9	20,8

Aproveitamento Escolar
Rede Pública + Rede Privada

Currículos Alternativos - Programa Oportunidade

Alunos (Matrículas - Transferências)														
Ilha	Concelho	Sub-Programa Integrar			Sub-Programa Profissionalizante						Totais			
		1º Ciclo			2º Ciclo			3º Ciclo						
		M	F	MF	M	F	MF	M	F	MF	M	F	MF	
Santa Maria	Vila do Porto	10		10	11	4	15	10		10	31	4	35	
São Miguel	Lagoa							73	28	101	73	28	101	
	Nordeste													
	Ponta Delgada	33	16	49	17	8	25	21	14	35	71	38	109	
	Povoação							14		14	14		14	
	Ribeira Grande							55	33	88	55	33	88	
	Vila Franca do Campo	19	15	34							19	15	34	
	Totais	52	31	83	17	8	25	163	75	238	232	114	346	
Terceira	Angra do Heroísmo	65	32	97							65	32	97	
	Praia da Vitória													
	Totais	65	32	97							65	32	97	
Graciosa	Santa Cruz da Graciosa							5		5	5		5	
São Jorge	Calheta							5	2	7	5	2	7	
	Velas													
	Totais							5	2	7	5	2	7	
Pico	Lajes do Pico													
	Madalena							19	6	25	19	6	25	
	São Roque													
	Totais							19	6	25	19	6	25	
Faial	Horta													
Flores	Santa Cruz/Lajes das Flores								12	11	23	12	11	23
Corvo	Vila do Corvo													
Região Autónoma dos Açores		127	63	190	28	12	40	214	94	308	369	169	538	

**Aproveitamento Escolar
Rede Pública + Rede Privada**

Currículos Alternativos - Programa Oportunidade

Conclusão													
Ilha	Concelho	Sub-Programa Integrar			Sub-Programa Profissionalizante						Totais		
		1º Ciclo			2º Ciclo			3º Ciclo					
		M	F	MF	M	F	MF	M	F	MF	M	F	MF
Santa Maria	Vila do Porto				4	2	6	7		7	11	2	13
São Miguel	Lagoa							48	26	74	48	26	74
	Nordeste												
	Ponta Delgada	10	3	13	15	6	21	12	6	18	37	15	52
	Povoação												
	Ribeira Grande							34	11	45	34	11	45
	Vila Franca do Campo	3	8	11							3	8	11
	Totais		13	11	24	15	6	21	94	43	137	122	60
Terceira	Angra do Heroísmo	12	10	22							12	10	22
	Praia da Vitória												
	Totais	12	10	22							12	10	22
Graciosa	Santa Cruz da Graciosa							1		1	1		1
São Jorge	Calheta												
	Velas												
	Totais												
Pico	Lajes do Pico												
	Madalena							8	1	9	8	1	9
	São Roque												
	Totais							8	1	9	8	1	9
Faial	Horta												
Flores	Santa Cruz/Lajes das Flores							4	5	9	4	5	9
Corvo	Vila do Corvo												
Região Autónoma dos Açores		25	21	46	19	8	27	114	49	163	158	78	236

O aproveitamento dos alunos neste programa representa a conclusão do Ciclo de Ensino em que se enquadram e não a passagem de ano de escolaridade.

Aproveitamento Escolar
Rede Pública + Rede Privada
Currículos Alternativos - Programa Oportunidade

Taxas de Conclusão (Conclusão/Alunos)													
Ilha	Concelho	Sub-Programa Integrar			Sub-Programa Profissionalizante						Totais		
		1º Ciclo			2º Ciclo			3º Ciclo					
		M	F	MF	M	F	MF	M	F	MF	M	F	MF
Santa Maria	Vila do Porto				36,4	50,0	40,0	70,0		70,0	35,5	50,0	37,1
São Miguel	Lagoa							65,8	92,9	73,3	65,8	92,9	73,3
	Nordeste												
	Ponta Delgada	30,3	18,8	26,5	88,2	75,0	84,0	57,1	42,9	51,4	52,1	39,5	47,7
	Povoação												
	Ribeira Grande							61,8	33,3	51,1	61,8	33,3	51,1
	Vila Franca do Campo	15,8	53,3	32,4							15,8	53,3	32,4
	Totais		25,0	35,5	28,9	88,2	75,0	84,0	57,7	57,3	57,6	52,6	52,6
Terceira	Angra do Heroísmo	18,5	31,3	22,7							18,5	31,3	22,7
	Praia da Vitória												
	Totais	18,5	31,3	22,7							18,5	31,3	22,7
Graciosa	Santa Cruz da Graciosa							20,0		20,0	20,0		20,0
São Jorge	Calheta												
	Velas												
	Totais												
Pico	Lajes do Pico												
	Madalena							42,1	16,7	36,0	42,1	16,7	36,0
	São Roque												
	Totais							42,1	16,7	36,0	42,1	16,7	36,0
Faial	Horta												
Flores	Santa Cruz/Lajes das Flores							33,3	45,5	39,1	33,3	45,5	39,1
Corvo	Vila do Corvo												
Região Autónoma dos Açores		19,7	33,3	24,2	67,9	66,7	67,5	53,3	52,1	52,9	42,8	46,2	43,9

O aproveitamento dos alunos neste programa representa a conclusão do Ciclo de Ensino em que se enquadram e não a passagem de ano de escolaridade.

Aproveitamento Escolar
Rede Pública + Rede Privada

Currículos Alternativos - Programa Formativo de Inserção de Jovens (PROFIJ)

Alunos (Matrículas - Transferências)													
Ilha	Concelho	Nível I (2º Ciclo)			Nível II (3º Ciclo)			Nível III (Secundário)			Totais		
		M	F	MF	M	F	MF	M	F	MF	M	F	MF
Santa Maria	Vila do Porto				15	7	22				15	7	22
São Miguel	Lagoa												
	Nordeste				6	10	16				6	10	16
	Ponta Delgada	37	5	42	199	103	302	57	48	105	293	156	449
	Povoação				18	15	33				18	15	33
	Ribeira Grande	22	14	36	109	67	176				131	81	212
	Vila Franca do Campo												
	Totais	59	19	78	332	195	527	57	48	105	448	262	710
Terceira	Angra do Heroísmo	19	11	30	97	46	143				116	57	173
	Praia da Vitória	14	6	20	88	46	134	11	5	16	113	57	170
	Totais	33	17	50	185	92	277	11	5	16	229	114	343
Graciosa	Santa Cruz da Graciosa	6	6	12	21	20	41				27	26	53
São Jorge	Calheta												
	Velas												
	Totais												
Pico	Lajes do Pico				33	13	46	13	1	14	46	14	60
	Madalena												
	São Roque				16	8	24				16	8	24
	Totais				49	21	70	13	1	14	62	22	84
Faial	Horta				37	25	62	13	3	16	50	28	78
Flores	Santa Cruz/Lajes das Flores												
Corvo	Vila do Corvo												
Região Autónoma dos Açores		98	42	140	639	360	999	94	57	151	831	459	1 290

Aproveitamento Escolar
Rede Pública + Rede Privada

Currículos Alternativos - Programa Formativo de Inserção de Jovens (PROFIJ)

Progressão/Conclusão													
Ilha	Concelho	Nível I (2º Ciclo)			Nível II (3º Ciclo)			Nível III (Secundário)			Totais		
		M	F	MF	M	F	MF	M	F	MF	M	F	MF
Santa Maria	Vila do Porto				14	6	20				14	6	20
São Miguel	Lagoa												
	Nordeste				4	8	12				4	8	12
	Ponta Delgada	29	3	32	142	76	218	52	41	93	223	120	343
	Povoação				11	9	20				11	9	20
	Ribeira Grande	15	11	26	85	57	142				100	68	168
	Vila Franca do Campo												
	Totais	44	14	58	242	150	392	52	41	93	338	205	543
Terceira	Angra do Heroísmo	6	9	15	69	31	100				75	40	115
	Praia da Vitória	3	3	6	72	37	109	10	5	15	85	45	130
	Totais	9	12	21	141	68	209	10	5	15	160	85	245
Graciosa	Santa Cruz da Graciosa	6	6	12	20	20	40				26	26	52
São Jorge	Calheta												
	Velas												
	Totais												
Pico	Lajes do Pico				31	12	43	13	1	14	44	13	57
	Madalena												
	São Roque				14	7	21				14	7	21
	Totais				45	19	64	13	1	14	58	20	78
Faial	Horta				31	20	51	12	3	15	43	23	66
Flores	Santa Cruz/Lajes das Flores												
Corvo	Vila do Corvo												
Região Autónoma dos Açores		59	32	91	493	283	776	87	50	137	639	365	1 004

Aproveitamento Escolar
Rede Pública + Rede Privada

Currículos Alternativos - Programa Formativo de Inserção de Jovens (PROFIJ)

Taxas de Progressão ou Conclusão (Progressões/Alunos)													
Ilha	Concelho	Nível I (2º Ciclo)			Nível II (3º Ciclo)			Nível III (Secundário)			Totais		
		M	F	MF	M	F	MF	M	F	MF	M	F	MF
Santa Maria	Vila do Porto				93,3	85,7	90,9				93,3	85,7	90,9
São Miguel	Lagoa												
	Nordeste				66,7	80,0	75,0				66,7	80,0	75,0
	Ponta Delgada	78,4	60,0	76,2	71,4	73,8	72,2	91,2	85,4	88,6	76,1	76,9	76,4
	Povoação				61,1	60,0	60,6				61,1	60,0	60,6
	Ribeira Grande	68,2	78,6	72,2	78,0	85,1	80,7				76,3	84,0	79,2
	Vila Franca do Campo												
	Totais	74,6	73,7	74,4	72,9	76,9	74,4	91,2	85,4	88,6	75,4	78,2	76,5
Terceira	Angra do Heroísmo	31,6	81,8	50,0	71,1	67,4	69,9				64,7	70,2	66,5
	Praia da Vitória	21,4	50,0	30,0	81,8	80,4	81,3	90,9	100,0	93,8	75,2	78,9	76,5
	Totais	27,3	70,6	42,0	76,2	73,9	75,5	90,9	100,0	93,8	69,9	74,6	71,4
Graciosa	Santa Cruz da Graciosa	100,0	100,0	100,0	95,2	100,0	97,6				96,3	100,0	98,1
São Jorge	Calheta												
	Velas												
	Totais												
Pico	Lajes do Pico				93,9	92,3	93,5	100,0	100,0	100,0	95,7	92,9	95,0
	Madalena												
	São Roque				87,5	87,5	87,5				87,5	87,5	87,5
	Totais				91,8	90,5	91,4	100,0	100,0	100,0	93,5	90,9	92,9
Faial	Horta				83,8	80,0	82,3	92,3	100,0	93,8	86,0	82,1	84,6
Flores	Santa Cruz/Lajes das Flores												
Corvo	Vila do Corvo												
Região Autónoma dos Açores		60,2	76,2	65,0	77,2	78,6	77,7	92,6	87,7	90,7	76,9	79,5	77,8

Aproveitamento Escolar
Rede Pública + Rede Privada
Currículos Alternativos - Ensino Profissional

Alunos (Matrículas - Transferências)																												
Ilha	Concelho	Nível I (2º Ciclo)						Nível II (3º Ciclo)						Nível III (Secundário)						Nível IV (Pós-Sec.)			Totais					
		Profissionalizante			Qualificação			Profissionalizante			Qualificação			Profissional			Qualificação			M	F	MF	M	F	MF			
		M	F	MF	M	F	MF	M	F	MF	M	F	MF	M	F	MF												
Santa Maria	Vila do Porto																											
São Miguel	Lagoa													14	9	23										14	9	23
	Nordeste													20	31	51										20	31	51
	Ponta Delgada							116	36	152	42	71	113	372	422	794	10	23	33	23	13	36			563	565	1 128	
	Povoação													42	47	89									42	47	89	
	Ribeira Grande							5	13	18				73	85	158									78	98	176	
	Vila Franca do Campo													37	44	81									37	44	81	
	Totais							121	49	170	42	71	113	558	638	1 196	10	23	33	23	13	36			754	794	1 548	
Terceira	Angra do Heroísmo												63	100	163										63	100	163	
	Praia da Vitória							33	15	48				128	52	180									161	67	228	
	Totais							33	15	48				191	152	343									224	167	391	
Graciosa	Santa Cruz da Graciosa												16	17	33	16	17	33						32	34	66		
São Jorge	Calheta																											
	Velas							61	12	73				69	58	127									130	70	200	
	Totais							61	12	73				69	58	127									130	70	200	
Pico	Lajes do Pico																											
	Madalena							8	2	10				88	92	180									96	94	190	
	São Roque																											
	Totais							8	2	10				88	92	180									96	94	190	
Faial	Horta												55	74	129									55	74	129		
Flores	Santa Cruz/Lajes das Flores							10	4	14				10	6	16								20	10	30		
Corvo	Vila do Corvo																											
Região Autónoma dos Açores								233	82	315	42	71	113	987	1 037	2 024	26	40	66	23	13	36			1 311	1 243	2 554	

Aproveitamento Escolar
Rede Pública + Rede Privada

Currículos Alternativos - Ensino Profissional

Taxas de Progressão ou Conclusão (Progressão/Alunos)																											
Ilha	Concelho	Nível I (2º Ciclo)						Nível II (3º Ciclo)						Nível III (Secundário)						Nível IV (Pós-Sec.)			Totais				
		Profissionalizante			Qualificação			Profissionalizante			Qualificação			Profissional			Qualificação			M	F	MF	M	F	MF		
		M	F	MF	M	F	MF	M	F	MF	M	F	MF	M	F	MF	M	F	MF								
Santa Maria	Vila do Porto																										
São Miguel	Lagoa													92,9	100,0	95,7									92,9	100,0	95,7
	Nordeste													95,0	100,0	98,0									95,0	100,0	98,0
	Ponta Delgada							81,0	97,2	84,9	69,0	81,7	77,0	88,4	91,7	90,2	20,0	95,7	72,7	100,0	100,0	100,0		84,7	91,2	87,9	
	Povoação													97,6	91,5	94,4									97,6	91,5	94,4
	Ribeira Grande							60,0	61,5	61,1				79,5	84,7	82,3									78,2	81,6	80,1
	Vila Franca do Campo													64,9	95,5	81,5									64,9	95,5	81,5
	Totais							80,2	87,8	82,4	69,0	81,7	77,0	86,7	91,5	89,3	20,0	95,7	72,7	100,0	100,0	100,0		84,2	90,7	87,5	
Terceira	Angra do Heroísmo													77,8	86,0	82,8									77,8	86,0	82,8
	Praia da Vitória							75,8	86,7	79,2				95,3	92,3	94,4									91,3	91,0	91,2
	Totais							75,8	86,7	79,2				89,5	88,2	88,9									87,5	88,0	87,7
Graciosa	Santa Cruz da Graciosa													75,0	76,5	75,8	68,8	88,2	78,8					71,9	82,4	77,3	
São Jorge	Calheta																										
	Velas							90,2	100,0	91,8				89,9	94,8	92,1									90,0	95,7	92,0
	Totais							90,2	100,0	91,8				89,9	94,8	92,1									90,0	95,7	92,0
Pico	Lajes do Pico																										
	Madalena							75,0	100,0	80,0				89,8	88,0	88,9									88,5	88,3	88,4
	São Roque																										
	Totais							75,0	100,0	80,0				89,8	88,0	88,9									88,5	88,3	88,4
Faial	Horta													100,0	100,0	100,0								100,0	100,0	100,0	
Flores	Santa Cruz/Lajes das Flores							100,0		71,4				100,0	100,0	100,0								100,0	60,0	86,7	
Corvo	Vila do Corvo																										
Região Autónoma dos Açores								82,8	85,4	83,5	69,0	81,7	77,0	88,4	91,3	89,9	50,0	92,5	75,8	100,0	100,0	100,0		86,3	90,5	88,3	

Aproveitamento Escolar
Rede Pública + Rede Privada

Currículos Alternativos - Programa UNECA

Alunos (Matrículas - Transferências)																			
Ilha	Concelho	Programa UNECA															Totais		
		Ocupacional			Sócio-Educativo			Transição para a Vida Activa			Educação de Surdos			Educação de Autismo					
		M	F	MF	M	F	MF	M	F	MF	M	F	MF	M	F	MF	M	F	MF
Santa Maria	Vila do Porto																		
São Miguel	Lagoa		1	1	13	8	21							12	3	15	25	12	37
	Nordeste																		
	Ponta Delgada	6	4	10	15	13	28	18	13	31	7	4	11	9	2	11	55	36	91
	Povoação					3	3	5		5							5	3	8
	Ribeira Grande	13	2	15	39	16	55	12	4	16							64	22	86
	Vila Franca do Campo	4	6	10	5	5	10	6	4	10	3	1	4	2		2	20	16	36
	Totais	23	13	36	72	45	117	41	21	62	10	5	15	23	5	28	169	89	258
Terceira	Angra do Heroísmo																		
	Praia da Vitória	3	1	4	4	2	6	5		5							12	3	15
	Totais	3	1	4	4	2	6	5		5							12	3	15
Graciosa	Santa Cruz da Graciosa																		
São Jorge	Calheta																		
	Velas	2	1	3	6	6	12	4	4	8							12	11	23
	Totais	2	1	3	6	6	12	4	4	8							12	11	23
Pico	Lajes do Pico							5	3	8							5	3	8
	Madalena				4	2	6										4	2	6
	São Roque							1	2	3							1	2	3
	Totais				4	2	6	6	5	11							10	7	17
Faial	Horta	3	3	6	8	7	15	9	2	11							20	12	32
Flores	Santa Cruz/Lajes das Flores	1		1	9	5	14	4	2	6							14	7	21
Corvo	Vila do Corvo																		
Região Autónoma dos Açores		32	18	50	103	67	170	69	34	103	10	5	15	23	5	28	237	129	366

Aproveitamento Escolar
Rede Pública + Rede Privada

Currículos Alternativos - Programa UNECA

Progressão/Conclusão																			
Ilha	Concelho	Programa UNECA															Totais		
		Ocupacional			Sócio-Educativo			Transição para a Vida Activa			Educação de Surdos			Educação de Autismo					
		M	F	MF	M	F	MF	M	F	MF	M	F	MF	M	F	MF	M	F	MF
Santa Maria	Vila do Porto																		
São Miguel	Lagoa				8	2	10							12	3	15	20	5	25
	Nordeste																		
	Ponta Delgada	5	3	8	12	12	24	18	13	31	7	4	11	9	2	11	51	34	85
	Povoação					3	3	5		5							5	3	8
	Ribeira Grande	13	2	15	39	16	55	12	4	16							64	22	86
	Vila Franca do Campo	4	6	10	5	5	10	6	4	10	3	1	4	2		2	20	16	36
	Totais	22	11	33	64	38	102	41	21	62	10	5	15	23	5	28	160	80	240
Terceira	Angra do Heroísmo																		
	Praia da Vitória	3	1	4	4	2	6	2		2							9	3	12
	Totais	3	1	4	4	2	6	2		2							9	3	12
Graciosa	Santa Cruz da Graciosa																		
São Jorge	Calheta																		
	Velas	2	1	3	6	6	12	3	4	7							11	11	22
	Totais	2	1	3	6	6	12	3	4	7							11	11	22
Pico	Lajes do Pico							5	3	8							5	3	8
	Madalena				4	2	6										4	2	6
	São Roque							1	2	3							1	2	3
	Totais				4	2	6	6	5	11							10	7	17
Faial	Horta	3	2	5	4	4	8	5	1	6							12	7	19
Flores	Santa Cruz/Lajes das Flores	1		1	9	5	14	4	2	6							14	7	21
Corvo	Vila do Corvo																		
Região Autónoma dos Açores		31	15	46	91	57	148	61	33	94	10	5	15	23	5	28	216	115	331

Aproveitamento Escolar
Rede Pública + Rede Privada

Currículos Alternativos - Programa UNECA

Taxas de Progressão ou Conclusão (Progressão/Alunos)																			
Ilha	Concelho	Programa UNECA															Totais		
		Ocupacional			Sócio-Educativo			Transição para a Vida Activa			Educação de Surdos			Educação de Autismo					
		M	F	MF	M	F	MF	M	F	MF	M	F	MF	M	F	MF	M	F	MF
Santa Maria	Vila do Porto																		
São Miguel	Lagoa				61,5	25,0	47,6							100,0	100,0	100,0	80,0	41,7	67,6
	Nordeste																		
	Ponta Delgada	83,3	75,0	80,0	80,0	92,3	85,7	100,0	100,0	100,0	100,0	100,0	100,0	100,0	100,0	100,0	92,7	94,4	93,4
	Povoação					100,0	100,0	100,0	100,0	100,0	100,0						100,0	100,0	100,0
	Ribeira Grande	100,0	100,0	100,0	100,0	100,0	100,0	100,0	100,0	100,0							100,0	100,0	100,0
	Vila Franca do Campo	100,0	100,0	100,0	100,0	100,0	100,0	100,0	100,0	100,0	100,0	100,0	100,0	100,0		100,0	100,0	100,0	100,0
	Totais	95,7	84,6	91,7	88,9	84,4	87,2	100,0	100,0	100,0	100,0	100,0	100,0	100,0	100,0	100,0	94,7	89,9	93,0
Terceira	Angra do Heroísmo																		
	Praia da Vitória	100,0	100,0	100,0	100,0	100,0	100,0	40,0		40,0							75,0	100,0	80,0
	Totais	100,0	100,0	100,0	100,0	100,0	100,0	40,0		40,0							75,0	100,0	80,0
Graciosa	Santa Cruz da Graciosa																		
São Jorge	Calheta																		
	Velas	100,0	100,0	100,0	100,0	100,0	100,0	75,0	100,0	87,5							91,7	100,0	95,7
	Totais	100,0	100,0	100,0	100,0	100,0	100,0	75,0	100,0	87,5							91,7	100,0	95,7
Pico	Lajes do Pico							100,0	100,0	100,0							100,0	100,0	100,0
	Madalena				100,0	100,0	100,0										100,0	100,0	100,0
	São Roque							100,0	100,0	100,0							100,0	100,0	100,0
	Totais				100,0	100,0	100,0	100,0	100,0	100,0							100,0	100,0	100,0
Faial	Horta	100,0	66,7	83,3	50,0	57,1	53,3	55,6	50,0	54,5							60,0	58,3	59,4
Flores	Santa Cruz/Lajes das Flores	100,0		100,0	100,0	100,0	100,0	100,0	100,0	100,0							100,0	100,0	100,0
Corvo	Vila do Corvo																		
Região Autónoma dos Açores		96,9	83,3	92,0	88,3	85,1	87,1	88,4	97,1	91,3	100,0	100,0	100,0	100,0	100,0	100,0	91,1	89,1	90,4

Aproveitamento Escolar
Rede Pública + Rede Privada

Currículos Alternativos - Programa PERE

Alunos (Matrículas - Transferências)																					
Ilha	Concelho	Programa PERE															Totais				
		Tipo I			Tipo II a)			Tipo II b)			Tipo III			Oportunidade Profissionalizante							
		M	F	MF	M	F	MF	M	F	MF	M	F	MF	M	F	MF	M	F	MF		
Santa Maria	Vila do Porto																				
São Miguel	Lagoa				68	27	95	11	5	16							79	32	111		
	Nordeste				6	4	10										6	4	10		
	Ponta Delgada	158	59	217	100	40	140	31	5	36	30	31	61				319	135	454		
	Povoação	11	2	13	4	8	12	5	1	6	9	13	22				29	24	53		
	Ribeira Grande	198	107	305	135	54	189	13	8	21	74	33	107	38	29	67	458	231	689		
	Vila Franca do Campo				21	8	29										21	8	29		
	Totais				367	168	535	334	141	475	60	19	79	113	77	190	38	29	67	912	434
Terceira	Angra do Heroísmo																				
	Praia da Vitória	107	45	152	4	2	6										111	47	158		
	Totais	107	45	152	4	2	6										111	47	158		
Graciosa	Santa Cruz da Graciosa																				
São Jorge	Calheta																				
	Velas	1		1	7	2	9	7	2	9							15	4	19		
	Totais	1		1	7	2	9	7	2	9							15	4	19		
Pico	Lajes do Pico	15		15													15		15		
	Madalena	2	2	4	2	2	4										4	4	8		
	São Roque																				
	Totais	17	2	19	2	2	4										19	4	23		
Faial	Horta	30	12	42	20	8	28	25	7	32	14	6	20			89	33	122			
Flores	Santa Cruz/Lajes das Flores	1		1	7	5	12				9	4	13	12	11	23	29	20	49		
Corvo	Vila do Corvo																				
Região Autónoma dos Açores		523	227	750	374	160	534	92	28	120	136	87	223	50	40	90	1 175	542	1 717		

Aproveitamento Escolar
Rede Pública + Rede Privada

Currículos Alternativos - Programa PERE

Progressão/Conclusão																				
Ilha	Concelho	Programa PERE															Totais			
		Tipo I			Tipo II a)			Tipo II b)			Tipo III			Oportunidade Profissionalizante						
		M	F	MF	M	F	MF	M	F	MF	M	F	MF	M	F	MF	M	F	MF	
Santa Maria	Vila do Porto																			
São Miguel	Lagoa				68	26	94	10	3	13								78	29	107
	Nordeste				6	4	10											6	4	10
	Ponta Delgada	158	59	217	95	38	133	23	4	27	24	22	46				300	123	423	
	Povoação	11	2	13	4	8	12	5	1	6	9	11	20				29	22	51	
	Ribeira Grande	198	107	305	135	54	189	13	8	21	73	33	106	29	23	52	448	225	673	
	Vila Franca do Campo				16	5	21										16	5	21	
	Totais	367	168	535	324	135	459	51	16	67	106	66	172	29	23	52	877	408	1 285	
Terceira	Angra do Heroísmo																			
	Praia da Vitória	98	45	143	4	2	6										102	47	149	
	Totais	98	45	143	4	2	6										102	47	149	
Graciosa	Santa Cruz da Graciosa																			
São Jorge	Calheta																			
	Velas	1		1	7	2	9	7	2	9							15	4	19	
	Totais	1		1	7	2	9	7	2	9							15	4	19	
Pico	Lajes do Pico																			
	Madalena	2	2	4	2	2	4										4	4	8	
	São Roque	15		15													15		15	
	Totais	17	2	19	2	2	4										19	4	23	
Faial	Horta	30	12	42	20	8	28	25	7	32	6	2	8				81	29	110	
Flores	Santa Cruz/Lajes das Flores	1		1	7	5	12				8	4	12	11	10	21	27	19	46	
Corvo	Vila do Corvo																			
Região Autónoma dos Açores		514	227	741	364	154	518	83	25	108	120	72	192	40	33	73	1 121	511	1 632	

Aproveitamento Escolar
Rede Pública + Rede Privada

Currículos Alternativos - Programa PERE

Taxas de Progressão ou Conclusão (Progressão/Alunos)																				
Ilha	Concelho	Programa PERE															Totais			
		Tipo I			Tipo II a)			Tipo II b)			Tipo III			Oportunidade Profissionalizante						
		M	F	MF	M	F	MF	M	F	MF	M	F	MF	M	F	MF	M	F	MF	
Santa Maria	Vila do Porto																			
São Miguel	Lagoa				100,0	96,3	98,9	90,9	60,0	81,3								98,7	90,6	96,4
	Nordeste				100,0	100,0	100,0											100,0	100,0	100,0
	Ponta Delgada	100,0	100,0	100,0	95,0	95,0	95,0	74,2	80,0	75,0	80,0	71,0	75,4				94,0	91,1	93,2	
	Povoação	100,0	100,0	100,0	100,0	100,0	100,0	100,0	100,0	100,0	100,0	84,6	90,9				100,0	91,7	96,2	
	Ribeira Grande	100,0	100,0	100,0	100,0	100,0	100,0	100,0	100,0	100,0	98,6	100,0	99,1	76,3	79,3	77,6	97,8	97,4	97,7	
	Vila Franca do Campo				76,2	62,5	72,4										76,2	62,5	72,4	
	Totais	100,0	100,0	100,0	97,0	95,7	96,6	85,0	84,2	84,8	93,8	85,7	90,5	76,3	79,3	77,6	96,2	94,0	95,5	
Terceira	Angra do Heroísmo																			
	Praia da Vitória	91,6	100,0	94,1	100,0	100,0	100,0										91,9	100,0	94,3	
	Totais	91,6	100,0	94,1	100,0	100,0	100,0										91,9	100,0	94,3	
Graciosa	Santa Cruz da Graciosa																			
São Jorge	Calheta																			
	Velas	100,0		100,0	100,0	100,0	100,0	100,0	100,0	100,0							100,0	100,0	100,0	
	Totais	100,0		100,0	100,0	100,0	100,0	100,0	100,0	100,0							100,0	100,0	100,0	
Pico	Lajes do Pico																			
	Madalena	100,0	100,0	100,0	100,0	100,0	100,0										100,0	100,0	100,0	
	São Roque																			
	Totais	100,0	100,0	100,0	100,0	100,0	100,0										100,0	100,0	100,0	
Faial	Horta	100,0	100,0	100,0	100,0	100,0	100,0	100,0	100,0	100,0	42,9	33,3	40,0				91,0	87,9	90,2	
Flores	Santa Cruz/Lajes das Flores	100,0		100,0	100,0	100,0	100,0				88,9	100,0	92,3	91,7	90,9	91,3	93,1	95,0	93,9	
Corvo	Vila do Corvo																			
Região Autónoma dos Açores		98,3	100,0	98,8	97,3	96,3	97,0	90,2	89,3	90,0	88,2	82,8	86,1	80,0	82,5	81,1	95,4	94,3	95,0	

Aproveitamento Escolar
Rede Pública + Rede Privada
Escolarização - Todos os Currículos e Vias de Ensino

Idades	População 2006			Crianças/Alunos																								
				Creche			Jardim de Infância a)			Ensino Básico									Ensino Secundário Nível III			Ensino Pós-Secundário Nível IV			Totais			
				Crianças <3 anos			Crianças >=3 anos			1º Ciclo b)			2º Ciclo Nível I			3º Ciclo Nível II												
				M	F	MF	M	F	MF	M	F	MF	M	F	MF	M	F	MF	M	F	MF	M	F	MF	M	F	MF	M
0	1 418	1 383	2 801	160	140	300																				160	140	300
1	1 535	1 458	2 993	233	207	440																				233	207	440
2	1 560	1 397	2 957	292	237	529																				292	237	529
3	1 554	1 515	3 069				887	887	1 774																	887	887	1 774
4	1 574	1 443	3 017				1 350	1 228	2 578																	1 350	1 228	2 578
5	1 589	1 485	3 074				1 568	1 454	3 022	1	1	2														1 569	1 455	3 024
6	1 661	1 487	3 148				273	182	455	1 675	1 627	3 302														1 948	1 809	3 757
7	1 640	1 634	3 274							1 711	1 630	3 341														1 711	1 630	3 341
8	1 607	1 472	3 079							1 827	1 638	3 465														1 827	1 638	3 465
9	1 546	1 540	3 086							1 736	1 661	3 397	168	173	341											1 904	1 834	3 738
10	1 686	1 524	3 210							786	607	1 393	1 040	1 104	2 144											1 826	1 711	3 537
11	1 684	1 597	3 281							489	270	759	1 287	1 373	2 660	148	162	310								1 924	1 805	3 729
12	1 717	1 564	3 281							317	156	473	785	585	1 370	898	1 084	1 982								2 000	1 825	3 825
13	1 666	1 646	3 312							197	85	282	562	326	888	1 149	1 324	2 473								1 908	1 735	3 643
14	1 711	1 611	3 322							87	22	109	356	187	543	1 249	1 356	2 605	94	157	251					1 786	1 722	3 508
15	1 780	1 718	3 498							32	8	40	122	58	180	914	755	1 669	632	770	1 402					1 700	1 591	3 291
16	1 844	1 806	3 650							9	10	19	18	20	38	629	436	1 065	792	895	1 687					1 448	1 361	2 809
17	1 856	1 775	3 631							2	2	4	11	4	15	299	200	499	824	961	1 785					1 136	1 167	2 303
18	1 852	1 766	3 618							2		2				83	62	145	526	576	1 102	1			1	612	638	1 250
19	1 974	1 817	3 791							1		1		1	1	54	47	101	384	389	773				5	439	442	881
20	2 048	1 886	3 934							2		2	1		1	23	22	45	230	245	475	5	2	7	261	269	530	
21	1 999	1 903	3 902							1		1	2		2	8	10	18	144	144	288	2	3	5	157	157	314	
22	1 972	1 883	3 855							3	2	5	2	1	3	15	7	22	97	97	194	10	2	12	127	109	236	
23	2 109	1 979	4 088							2	3	5		1	1	13	7	20	87	71	158	4	1	5	106	83	189	
24	2 063	1 977	4 040							1	1	2				11	10	21	42	44	86	1		1	55	55	110	
25	2 168	2 034	4 202								1	1				7	8	15	39	30	69				46	39	85	

a) Inclui as crianças do Programa Cidadania (Sub-Programa "Intervenção Precoce")

b) Inclui os alunos do Programa Cidadania (Sub-Programa "Ocupacional")

População: Fonte: INE - "Estimativas da População Residente" (referido a 31 de Dezembro).

Aproveitamento Escolar
Rede Pública + Rede Privada
Escolarização - Todos os Currículos e Vias de Ensino

Idades	População 2006			Taxas de Escolarização por Idade e por Nível de Ensino																									
				Creche			Jardim de Infância			Ensino Básico						Ensino Secundário Nível III			Ensino Pós-Secundário Nível IV			Totais							
				Crianças <3 anos			Crianças >=3 anos			1º Ciclo			2º Ciclo Nível I			3º Ciclo Nível II													
				M	F	MF	M	F	MF	M	F	MF	M	F	MF	M	F	MF	M	F	MF	M	F	MF	M	F	MF	M	F
0	1 418	1 383	2 801	11,3	10,1	10,7																					11,3	10,1	10,7
1	1 535	1 458	2 993	15,2	14,2	14,7																					15,2	14,2	14,7
2	1 560	1 397	2 957	18,7	17,0	17,9																					18,7	17,0	17,9
3	1 554	1 515	3 069				57,1	58,5	57,8																		57,1	58,5	57,8
4	1 574	1 443	3 017				85,8	85,1	85,4																		85,8	85,1	85,4
5	1 589	1 485	3 074				98,7	97,9	98,3	0,1	0,1	0,1															98,7	98,0	98,4
6	1 661	1 487	3 148				16,4	12,2	14,5	100,0	100,0	100,0															100,0	100,0	100,0
7	1 640	1 634	3 274							100,0	99,8	100,0															100,0	99,8	100,0
8	1 607	1 472	3 079							100,0	100,0	100,0															100,0	100,0	100,0
9	1 546	1 540	3 086							100,0	100,0	100,0	10,9	11,2	11,0												100,0	100,0	100,0
10	1 686	1 524	3 210							46,6	39,8	43,4	61,7	72,4	66,8												100,0	100,0	100,0
11	1 684	1 597	3 281							29,0	16,9	23,1	76,4	86,0	81,1	8,8	10,1	9,4									100,0	100,0	100,0
12	1 717	1 564	3 281							18,5	10,0	14,4	45,7	37,4	41,8	52,3	69,3	60,4									100,0	100,0	100,0
13	1 666	1 646	3 312							11,8	5,2	8,5	33,7	19,8	26,8	69,0	80,4	74,7									100,0	100,0	100,0
14	1 711	1 611	3 322							5,1	1,4	3,3	20,8	11,6	16,3	73,0	84,2	78,4	5,5	9,7	7,6						100,0	100,0	100,0
15	1 780	1 718	3 498							1,8	0,5	1,1	6,9	3,4	5,1	51,3	43,9	47,7	35,5	44,8	40,1						95,5	92,6	94,1
16	1 844	1 806	3 650							0,5	0,6	0,5	1,0	1,1	1,0	34,1	24,1	29,2	43,0	49,6	46,2						78,5	75,4	77,0
17	1 856	1 775	3 631							0,1	0,1	0,1	0,6	0,2	0,4	16,1	11,3	13,7	44,4	54,1	49,2						61,2	65,7	63,4
18	1 852	1 766	3 618							0,1		0,1				4,5	3,5	4,0	28,4	32,6	30,5	0,1		0,0			33,0	36,1	34,5
19	1 974	1 817	3 791							0,1		0,0		0,1	0,0	2,7	2,6	2,7	19,5	21,4	20,4		0,3	0,1			22,2	24,3	23,2
20	2 048	1 886	3 934							0,1		0,1	0,0		0,0	1,1	1,2	1,1	11,2	13,0	12,1	0,2	0,1	0,2			12,7	14,3	13,5
21	1 999	1 903	3 902							0,1		0,0	0,1		0,1	0,4	0,5	0,5	7,2	7,6	7,4	0,1	0,2	0,1			7,9	8,3	8,0
22	1 972	1 883	3 855							0,2	0,1	0,1	0,1	0,1	0,1	0,8	0,4	0,6	4,9	5,2	5,0	0,5	0,1	0,3			6,4	5,8	6,1
23	2 109	1 979	4 088							0,1	0,2	0,1		0,1	0,0	0,6	0,4	0,5	4,1	3,6	3,9	0,2	0,1	0,1			5,0	4,2	4,6
24	2 063	1 977	4 040							0,0	0,1	0,0				0,5	0,5	0,5	2,0	2,2	2,1	0,0		0,0			2,7	2,8	2,7
25	2 168	2 034	4 202									0,0	0,0				0,3	0,4	0,4	1,8	1,5	1,6					2,1	1,9	2,0

População: Fonte: INE - "Estimativas da População Residente" (referido a 31 de Dezembro).

ESTATÍSTICAS DA EDUCAÇÃO –2006/2007 - DESAGREGAÇÃO

CARACTERIZAÇÃO

Uma apreciação da distribuição das crianças inscritas e dos alunos matriculados, nas duas redes e incluindo todas as modalidades e vias de ensino, por ciclos de ensino e segundo a faixa etária, revela uma elevada percentagem fora da idade normal de frequência desse ciclo. Conforme apresenta o quadro abaixo, e tendo em conta apenas os alunos compreendidos entre as idades de 3 e 25 anos, estes desvios variam entre 4,9% para crianças do sexo feminino no Jardim de Infância e 46,6% para os alunos do sexo masculino no 2º ciclo do ensino básico.

Crianças inscritas e alunos matriculados, por sexo e faixa etária Idades compreendidas entre 3 e 25 anos - Distribuição percentual Rede pública e rede privada

(Não inclui as crianças das creches nem os alunos do nível IV no ensino profissional)

Faixas Etárias	JI		1º Ciclo		2º Ciclo Nível I		3º Ciclo Nível II		Secundário Nível III	
	M	F	M	F	M	F	M	F	M	F
3 a 5	93,3	95,1	0,0	0,0						
6 a 9	6,7	4,9	78,2	84,9	3,9	4,5				
10 a 11			14,4	11,4	53,4	64,6	2,7	3,0		
12 a 14			6,8	3,4	39,1	28,6	59,9	68,6	2,4	3,6
15 a 17			0,5	0,3	3,5	2,1	33,5	25,3	57,8	60,0
18 a 25			0,1	0,1	0,1	0,1	3,9	3,2	39,8	36,4
Totais	100,0	100,0	100,0	100,0	100,0	100,0	100,0	100,0	100,0	100,0

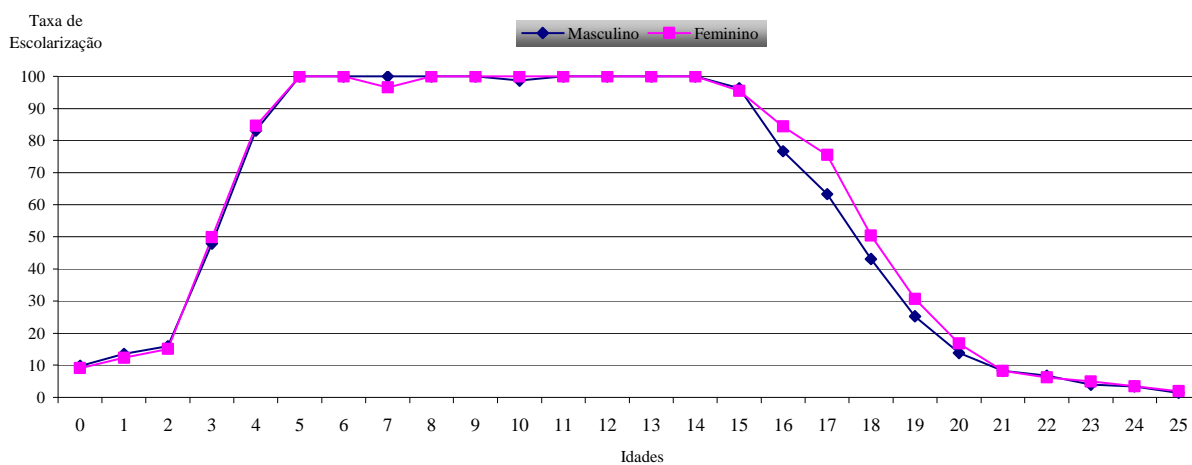
Este quadro revela, ainda, dois aspectos relevantes destes desvios: O primeiro indica que a maioria dos alunos a frequentar um determinado ciclo de ensino fora da idade normal de frequência desse ciclo têm idades superiores. O segundo aspecto mostra que a distribuição dos alunos do sexo masculino parece indicar um desempenho escolar mais lento com uma representatividade menor nas idades inferiores à idade normal e um peso percentual maior nas idades superiores.

Dentro dos parâmetros deste quadro, cerca de 12% dos alunos do 3º ciclo do ensino básico com idades superiores à idade normal de frequência deste ciclo encontram-se no PROFIJ e no ensino profissional. No ensino secundário esta percentagem sobe para cerca de 26%.

O volume de inscrições em creches (crianças com idades compreendidas entre os zero e os dois anos de idade) apresenta uma taxa de escolarização mínima de 10,1%, para o sexo feminino com zero anos de idade, e máxima de 18,7%, para o sexo masculino com idade de 2 anos. No seu conjunto, a taxa de escolarização para esta faixa etária é de 15,2% para as crianças do sexo masculino e de 13,8% para as crianças do sexo feminino.

Dos 5 aos 14 anos, a taxa de escolarização é de 100%. A partir dos 15 anos, a taxa de escolarização é constantemente superior para os alunos do sexo feminino comparativamente aos do sexo masculino.

Taxas de escolarização	Idades																									
	0	1	2	3	4	5	6	7	8	9	10	11	12	13	14	15	16	17	18	19	20	21	22	23	24	25
Masculino	9,803	13,49	15,96	47,94	83,1	100	100	100	100	100	98,7	100	100	100	100	96,35	76,68	63,36	43,09	25,23	13,87	8,254	6,744	3,983	3,442	1,43
Feminino	9,111	12,35	15,1	49,9	84,62	100	100	96,57	100	100	100	100	100	100	100	95,46	84,39	75,55	50,4	30,71	16,81	8,198	6,213	4,952	3,49	1,917

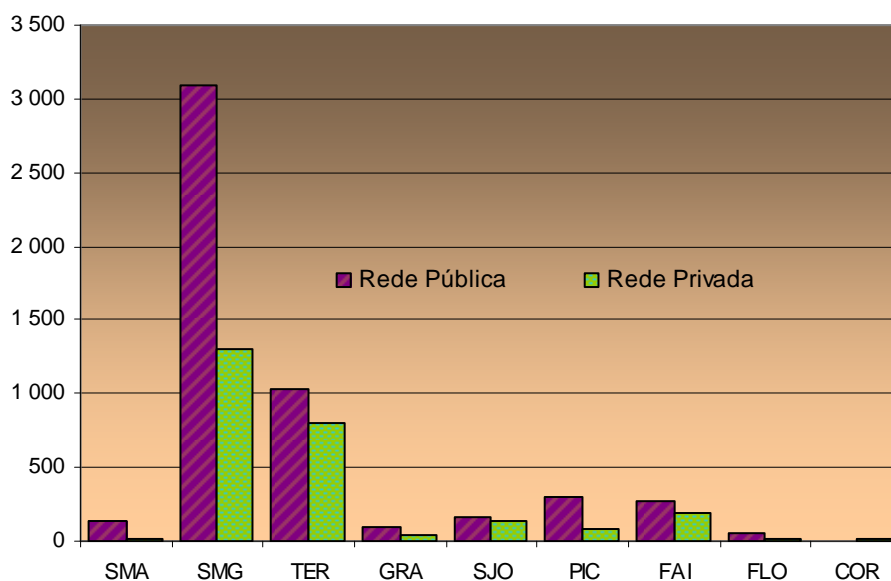


EDUCAÇÃO PRÉ-ESCOLAR

As inscrições em creches (0 a 2 anos de idade) e jardins de infância (a partir dos 3 anos de idade) são facultativas e não obedecem às normas de aproveitamento utilizadas a partir do 1º ciclo do ensino básico.

As creches estão integradas exclusivamente na rede privada. A partir dos 3 anos de idade, as inscrições podem ser efectuadas tanto na rede pública como na rede privada. Na rede pública, os jardins de infância estão integrados nas EB1/JIs, à excepção do Infantário de Ponta Delgada. Na rede privada as inscrições poderão ser efectuadas em Instituições Particulares de Solidariedade Social (IPSS) ou em outras Instituições Particulares que poderão oferecer outros níveis de ensino.

Crianças inscritas em creches e jardins de infância



**EDUCAÇÃO PRÉ-ESCOLAR
CURRÍCULO REGULAR**
INSCRIÇÕES POR IDADE E POR SEXO
Rede Pública

	Desagregação por Ilha, Unidade Orgânica e por Escola												
	Inscrições			3 Anos		4 Anos		5 Anos		6 Anos		NEEs	
	M	F	MF	M	F	M	F	M	F	M	F	M	F
Região:	2747	2570	5317	425	465	908	830	1218	1163	196	112	93	49
Santa Maria	51	89	140	12	19	18	31	21	38		1	1	1
EBS de Santa Maria	51	89	140	12	19	18	31	21	38		1	1	1
EB1/II de Almagreira	4	9	13	3	2		5	1	2				
EB1/II Sol Nascente	2	6	8		1		4	2	1				
EB1/II D. António de Sousa Braga	5	12	17	1	1	2	4	2	7				
EB1/II de São Pedro	5	8	13	2		2	4	1	3		1		1
EB1/II de Vila do Porto	23	35	58	5	7	9	11	9	17				
EB1/II de Aeroporto	12	19	31	1	8	5	3	6	8				1
São Miguel	1659	1500	3159	189	195	561	485	775	737	134	83	54	38
EBS de Água de Pau	51	49	100	17	10	17	24	16	15	1			
EB1/II João Ferreira da Silva	51	49	100	17	10	17	24	16	15	1			
EBS da Lagoa	124	147	271	6	14	37	50	65	78	16	5	6	3
EB1/II Dr. Francisco M. De Faria e Maia	17	23	40		4	5	7	11	11	1	1		
EB1/II Marquês Jácome e Correia	10	10	20			2	3	8	7				
EB1/II da Lagoa	30	38	68	1	3	10	10	17	25	2		2	2
EB1/II Prof. Octávio Gomes Filipe	6	13	19		1	2	7	3	5	1			
EB1/II da Atalhada	7	11	18		1	2	4	4	6	1			
EB1/II Tavares Canário	24	16	40	5	2	6	6	7	6	6	2	1	
EB1/II Dr. José Pereira Botelho	21	19	40		1	3	9	13	7	5	2	3	
EB1/II D. Manuel de Medeiros Guerreiro	7	9	16			5	3	2	6				
EB1/II dos Remédios	2	8	10		2	2	1		5				1
EBS do Nordeste	75	73	148	17	9	27	29	29	31	2	4		1
EB1/II Manuel Inácio de Melo	10	8	18	3	1	1	4	6	3				
EB1/II Dr. António Medeiros Franco	8	9	17	5		2	5	1	4				
EB1/II Prof. Manuel Francisco Correia	10	3	13	1		6	1	3	2				
EB1/II da Algarvia	9	3	12	1	1	5		2	1	1	1		
EB1/II Lomba da Fazenda	13	16	29	3	1	5	7	5	6		2		1
EB1/II do Nordeste	23	16	39	4	1	6	4	12	10	1	1		
EB1/II de São Pedro	1	6	7		2	1	2		2				
EB1/II de Santana	1	12	13		3	1	6		3				
EBS do Canto da Maia	184	173	357	25	33	66	42	75	85	18	13	3	6
EB1/II de Santa Clara	32	17	49	1	2	8	7	17	7	6	1		1
EB1/II do Ramalho	13	22	35		4	6	6	5	12	2			
EB1/II de São José	22	24	46	2	1	5	2	11	18	4	3	2	2
Infantário de Ponta Delgada	35	37	72	13	16	16	11	6	8		2	1	
EB1/II Prof. Dr. Alexandre Linhares Furtado	35	40	75	4	4	12	8	17	25	2	3		1
EB1/II Cecília Meireles	47	33	80	5	6	19	8	19	15	4	4		2
EBS Roberto Ivens	187	148	335	15	21	51	49	93	67	28	11	8	4
EB1/II de São Pedro	39	30	69	6	8	11	9	14	12	8	1	2	1
EB1/II da Matriz	35	21	56			8	8	23	10	4	3		
EB1/II do Livramento	67	48	115	7	11	17	15	30	18	13	4	3	1
EB1/II de São Roque	46	49	95	2	2	15	17	26	27	3	3	3	2
EBS dos Arrifes	150	119	269	16	16	47	41	76	53	11	9	8	7
EB1/II Candeal Humberto Medeiros	45	39	84	8	5	11	9	25	23	1	2	1	2
EB1/II Eng. José Cordeiro	20	20	40	1	3	7	6	10	8	2	3		1
EB1/II dos Milagres	23	9	32	1	3	7	4	11	2	4		5	
EB1/II do Outeiro	24	20	44	3	2	7	8	13	9	1	1	1	1
EB1/II da Covoadá	19	18	37	2	3	6	4	9	10	2	1	1	1
EB1/II da Relva	19	13	32	1		9	10	8	1	1	2		2
EBS de Vila de Capelas	138	119	257	14	14	46	48	73	51	5	6	6	4

**EDUCAÇÃO PRÉ-ESCOLAR
CURRÍCULO REGULAR**
INSCRIÇÕES POR IDADE E POR SEXO
Rede Pública

	Desagregação por Ilha, Unidade Orgânica e por Escola												
	Inscrições			3 Anos		4 Anos		5 Anos		6 Anos		NEEs	
	M	F	MF	M	F	M	F	M	F	M	F	M	F
EB1/JI João Francisco Cabral	11	6	17	2		2	2	6	2	1	2	1	
EB1/JI Manuel A. de Vasconcelos	11	10	21	5	3	3	3	2	4	1			
EB1/JI da Vila de Capelas	23	23	46			8	11	15	12				
EB1/JI de Fenais da Luz	10	13	23			4	8	6	5				
EB1/JI Francisco José Medeiros	6	6	12		1	1	1	5	4			1	
EB1/JI Pd. António Nunes	13	15	28	1	1	6	5	6	9				1
EB1/JI de Santa Bárbara	12	9	21			3	7	8	2	1			1
EB1/JI de Santo António	14	14	28	1	3	5	1	8	7		3	1	1
EB1/JI de São Vicente Ferreira	15	12	27		4	7	6	7	2	1			
EB1/JI dos Poços	23	11	34	5	2	7	4	10	4	1	1	2	2
EBI dos Ginetes	74	63	137	4	8	28	18	40	35	2	2	4	3
EB1/JI da Candelária	13	13	26		1	6	3	7	9				
EB1/JI Comendador Ângelo José Dias	14	14	28		2	7	7	7	5				
EB1/JI Pd. José Cabral Lindo	13	6	19	2		4		7	6			2	
EB1/JI Dr. Carlos Bettencourt Leça	5	5	10	1	1	1	2	3	2				
EB1/JI Dr. Carlos Pavão de Medeiros	6	4	10	1	1	3	2	2	1				
EB1/JI Pd. José Gomes Pereira	23	21	44		3	7	4	14	12	2	2	2	3
EBS da Povoação	82	89	171	14	13	30	28	34	48	4		4	
EB1/JI José Furtado Leite	8	8	16			2	4	4	4	2			
EB1/JI do Faial da Terra	6	5	11	1	1	4		1	4				
EB1/JI da Lomba do Loução	9	7	16	3		4	1	2	6				
EB1/JI da Lomba do Alcaide	6	9	15	4	5		2	2	2			1	
EB1/JI Mon. João Maurício Amaral Ferreira	15	17	32	2		8	7	5	10				
EB1/JI da Lomba do Botão	6	5	11	1	1	2		3	4				
EB1/JI da Ribeira Quente	14	20	34	2	5	3	7	7	8	2			2
EB1,2,3/JI das Furnas	18	18	36	1	1	7	7	10	10				1
EBI da Maia	114	91	205	12	16	47	26	52	47	3	2	1	
EB1/JI de Fenais da Ajuda	26	9	35	2	1	11	5	12	3	1			
EB1/JI de Ribeira Funda	13	8	21		1	7	2	6	5				
EB1/JI Prof. Amâncio da Câmara Leite	20	12	32	2	1	7	1	11	9		1		1
EB1/JI de Lomba de São Pedro	5	7	12	3	3	2	2		2				
EB1/JI Prof. Manuel Jacinto da Ponte	27	30	57	3	8	13	9	10	13	1			
EB1/JI Padre Dr. Laudalino da Câmara Moniz	14	16	30		1	4	4	9	11	1			
EB1/JI de São Brás	9	9	18	2	1	3	3	4	4		1		
EBI de Rabo de Peixe	160	144	304	19	12	40	40	86	80	15	12	6	2
EB1/JI António Medeiros Frazão	14	10	24	2		4	3	8	7				
EB1/JI Prof. António Augusto da Mota Frazão	21	21	42	4	2	10	6	6	13	1		1	1
EB1/JI António Tavares Torres	35	28	63	4	1	5	10	22	14	4	3	1	
EB1/JI D. Paulo José Tavares	35	31	66	1	2	7	6	26	23	1		2	1
EB1/JI Escultora Luísa Constantina	55	54	109	8	7	14	15	24	23	9	9	2	
EBI da Ribeira Grande	191	180	371	11	15	70	56	86	92	24	17	3	3
EB1/JI de Ribeirinha	46	31	77	5	4	19	9	17	16	5	2	1	
EB1/JI de Conceição	28	19	47	1	2	10	7	16	8	1	2	1	1
EB1/JI de Foros	32	38	70	2	3	13	13	9	19	8	3	1	1
EB1/JI de Matriz	23	28	51	1	3	8	8	12	17	2			
EB1/JI Madre Teresa da Anunciada	37	40	77	1		11	12	20	21	5	7		
EB1/JI de Santa Bárbara	25	24	49	1	3	9	7	12	11	3	3		1
EBS de Vila Franca do Campo	129	105	234	19	14	55	34	50	55	5	2	6	4
EB1/JI Francisco Medeiros Garoupa	25	20	45	3	4	10	9	10	6	2	1	2	2
EB1/JI Prof. José da Costa	14	6	20	2	2	5	1	5	3	2			2
EB1/JI Prof. João de Medeiros Quental	16	11	27	6		4	2	6	9				
EB1/JI Pd. José Jacinto Botelho	11	9	20		1	8	3	3	5				

**EDUCAÇÃO PRÉ-ESCOLAR
CURRÍCULO REGULAR**
INSCRIÇÕES POR IDADE E POR SEXO
Rede Pública

Desagregação por Ilha, Unidade Orgânica e por Escola													
	Inscrições			3 Anos		4 Anos		5 Anos		6 Anos		NEEs	
	M	F	MF	M	F	M	F	M	F	M	F	M	F
EB1/JI Prof. Teotónio M. de Andrade	9	10	19	2	2	3	3	4	5				
EB1/JI Dr. Urbano de M. Dias	6	10	16			5	1	1	9				
EB1/JI Prof. António dos Santos Botelho	35	24	59	4	2	12	7	18	15	1		2	1
EB1/JI Pd. Manuel Ernesto Ferreira	13	15	28	2	3	8	8	3	3		1		1
Terceira	553	524	1077	114	146	174	160	226	200	39	18	25	5
EBI de Angra do Heroísmo	140	125	265	32	36	39	39	60	43	9	7	10	2
EB1/JI de Conceição	15	11	26	2	3	4	4	9	4			1	
EB1/JI de São João de Deus	17	19	36	3	6	4	5	8	6	2	2	1	2
EB1/JI de Carreirinha	20	13	33	4	5	5	4	10	4	1		5	
EB1/JI de Vale de Linhares	5	5	10	1	1	1	3	3	1				
EB1/JI de Feteira	6	7	13		2	1	3	3	2	2			
EB1/JI de Porto Judeu	27	26	53	8	6	7	7	9	9	3	4	3	
EB1/JI de Ribeirinha	10	8	18	2		4	4	3	4	1			
EB1/JI Beato João Baptista Machado	8	6	14	3	1	2	2	3	3				
EB1/JI de Santo Amaro	9	9	18	4	3	4	3	1	3				
EB1/JI de Vila de São Sebastião	16	14	30	3	4	6	3	7	7				
EB1/JI de Ribeira Seca	7	7	14	2	5	1	1	4			1		
EBS Tomás de Borja	111	130	241	13	38	40	32	45	52	13	8	4	2
EB1/JI Infante D. Henrique	17	20	37	5	7	3	2	5	10	4	1		1
EB1/JI do Pico da Urze	2	7	9		1		1	2	1		4		1
EB1/JI de São Carlos	11	2	13			4		4	1	3	1		
EB1/JI das Cinco Ribeiras	7	3	10		1	5	1	2	1				
EB1/JI das Doze Ribeiras	2	7	9		2	1	1	1	4				
EB1/JI do Posto Santo	6	15	21		5	5	6	1	3		1		
EB1/JI de Santa Bárbara	4	7	11		4		1	3	2	1		1	
EB1/JI Pd. Joaquim Dias Meneses	9	4	13		1	1	2	7	1	1			1
EB1/JI Prof. Isaura S. Soares	6	4	10		1		3	1	2	3			
EB1/JI de São Mateus da Calheta	18	25	43		2	7	8	9	7	9	1		
EB1/JI do Cantinho	9	4	13		2	2	4	1	2	1	1		1
EB1/JI da Serreta	5	4	9		1			1	3	3	1		
EB1/JI Prof. Maximino F. Rocha	15	28	43		2	8	6	6	6	13	1	1	1
EBI da Praia da Vitória	261	223	484	54	59	86	75	107	87	14	2	11	
EB1/JI de Aguilva	20	13	33		4	2	7	6	8	4	1	1	1
EB1/JI de Cabo da Praia	8	4	12		1	1	2	1	5	2			
EB1/JI de Fonte do Bastardo	17	20	37		4	8	6	4	7	8			1
EB1/JI Irmãos Goulart	5	9	14		3	2		4	2	3			
EB1/JI de Fontinha	8	8	16			2	2	2	6	4			1
EB1/JI de Areiro	13	5	18		3	2	6	2	3	1	1		1
EB1/JI de Aldeia Nova	26	18	44		4	3	13	4	8	11	1		
EB1/JI de Base Aérea Nº 4	12	11	23		4	5	2	2	6	4			
EB1/JI Pde. Lino Vieira Fagundes	15	12	27		4	5	4	2	6	5	1		
EB1/JI de Porto Martins	12	11	23		3	4	5	5	4	2			1
EB1/JI Vitorino Nemésio	33	34	67		10	8	7	17	15	9	1		1
EB1/JI Canada do Joaquim Alves	18	17	35		3	5	7	8	6	4	2		1
EB1/JI de Casa da Ribeira	8	8	16		1		2	1	2	7	3		2
EB1/JI de Santa Luzia	12	6	18				7	4	5	2			
EB1/JI de Juncal	13	4	17		1		3	3	8	1	1		1
EB1/JI de Santa Rita	12	12	24		2	4	3	2	5	6	2		1
EB1/JI de São Brás	9	11	20		3	2	3	2	3	6		1	
EB1/JI de Vila Nova	20	20	40		4	6	7	6	8	8	1		
EBI dos Biscoitos	41	46	87	15	13	9	14	14	18	3	1		1
EB1/JI de Altares	12	14	26		4	1	4	7	4	6			

**EDUCAÇÃO PRÉ-ESCOLAR
CURRÍCULO REGULAR**
INSCRIÇÕES POR IDADE E POR SEXO
Rede Pública

Desagregação por Ilha, Unidade Orgânica e por Escola													
	Inscrições			3 Anos		4 Anos		5 Anos		6 Anos		NEEs	
	M	F	MF	M	F	M	F	M	F	M	F	M	F
EB1/JI de Raminho	6	13	19	4	6	2	3		3		1		1
EB1/JI de Quatro Ribeiras	3	5	8		1	1	2	2	2				
EB1,2,3/JI de Biscoitos	20	14	34	7	5	2	2	8	7	3			
Graciosa	45	52	97	9	6	14	15	17	29	5	2	4	1
EBS da Graciosa	45	52	97	9	6	14	15	17	29	5	2	4	1
EB1/JI de Santa Cruz	16	22	38	2	4	7	5	6	13	1			1
EB1/JI do Guadalupe	5	10	15	1	1	1	4	3	4		1		1
EB1/JI da Luz	9	11	20	4	1	2	3	3	7				
EB1/JI da Vila da Praia	15	9	24	2		4	3	5	5	4	1	2	1
São Jorge	76	85	161	17	23	23	29	34	29	2	4		
EBS da Calheta	28	26	54	7	9	8	9	13	7		1		
EB1/JI da Ribeira Seca	12	13	25	4	5	4	3	4	5				
EB1/JI do Norte Pequeno	4	4	8		2	1		3	1		1		
EB1/JI da Calheta	12	9	21	3	2	3	6	6	1				
EBI do Topo	9	13	22	1	5	4	2	4	6				
EB1,2,3/JI de Vila do Topo	9	13	22	1	5	4	2	4	6				
EBS das Velas	39	46	85	9	9	11	18	17	16	2	3		
EB1/JI das Velas	12	12	24	2	3	4	3	6	5		1		
EB1/JI da Beira	4	7	11	2		2	4		3				
EB1/JI das Manadas	2	7	9		2		3	2	2				
EB1/JI do Norte Grande	3	3	6	2			3	1					
EB1/JI dos Rosais	9	7	16			4	2	4	3	1	2		
EB1/JI de Santo Amaro	9	10	19	3	4	1	3	4	3	1			
Pico	157	156	313	45	45	59	57	51	53	2	1	8	1
EBS das Lajes do Pico	51	53	104	16	11	18	23	15	19	2		1	
EB1/JI das Lajes do Pico	9	10	19		1	3	3	5	6	1			
EB1/JI da Ribeira do Meio	10	6	16	4	1	4	3	2	2				
EB1/JI da Silveira	6	7	13	3	1	2	3	1	3				
EB1/JI da Calheta do Nesquim	4	7	11		2	3	2	1	3				
EB1/JI da Piedade	6	4	10	2	2	2	2	2				1	
EB1/JI das Ribeiras	4	8	12	2	2	2	2		4				
EB1/JI da Ribeirinha	5	5	10	4	1	1	4						
EB1/JI de São João	7	6	13	1	1	1	4	4	1	1			
EBS da Madalena	74	76	150	16	26	31	22	27	28			7	1
EB1/JI das Bandeirinhas	8	7	15	2	2	4	1	2	4				1
EB1/JI da Criação Velha	15	15	30	2	3	6	4	7	8				2
EB1/JI da Madalena	35	43	78	8	19	15	11	12	13				4
EB1/JI de São Caetano	6	5	11	2	2	1	3	3					
EB1/JI de São Mateus	10	6	16	2		5	3	3	3				1
EBS de São Roque do Pico	32	27	59	13	8	10	12	9	6		1		
EB1/JI da Praínha	3	9	12	1	4	1	5	1					
EB1/JI de Santa Luzia	3	6	9	1	2	2	2		2				
EB1/JI de Santo António	18	7	25	7	1	4	3	7	3				
EB1/JI de São Roque	8	5	13	4	1	3	2	1	1		1		
Faial	153	123	276	29	28	43	36	75	57	6	2	1	1
EBI da Horta	153	123	276	29	28	43	36	75	57	6	2	1	1
EB1/JI de Capelo e Praia do Norte	6	6	12	1	3		1	4	2	1			
EB1/JI de Castelo Branco	14	11	25	4	4	4	2	6	5				
EB1/JI de Cedros	5	9	14	1	1	1	6	3	2				
EB1/JI de Feteira	18	6	24	4	2	6	1	8	3				
EB1/JI de Flamengos	14	13	27	2	2	4	4	7	7	1			

EDUCAÇÃO PRÉ-ESCOLAR
CURRÍCULO REGULAR
INSCRIÇÕES POR IDADE E POR SEXO
Rede Pública

Desagregação por Ilha, Unidade Orgânica e por Escola													
	Inscrições			3 Anos		4 Anos		5 Anos		6 Anos		NEEs	
	M	F	MF	M	F	M	F	M	F	M	F	M	F
EB1/JI de Vista Alegre	25	18	43	5	3	8	4	12	10		1		
EB1/JI Cónsul Dabney	16	15	31	1	1	7	4	8	10				
EB1/JI de Pasteleiro	26	25	51	1	5	4	8	19	12	2			
EB1/JI de Pedro Miguel	3	8	11		1	1	4	2	3				
EB1/JI de Praia do Almoxarife	12	8	20	3	3	5	2	3	2	1	1		1
EB1/JI de Ribeirinha	6	1	7	2	1	2		1		1			
EB1/JI de Salão	8	3	11	5	2	1		2	1				
Flores	53	41	94	10	3	16	17	19	20	8	1	1	2
EBS das Flores	53	41	94	10	3	16	17	19	20	8	1	1	2
EB1,2/JI das Lajes das Flores	24	13	37	4	3	9	4	9	6	2			
EB1/JI de Ponta Delgada	6	3	9	3			2	2	1	1			
EB1,2,3/JI/S Pd. Maurício de Freitas	23	25	48	3		7	11	8	13	5	1	1	2

**EDUCAÇÃO PRÉ-ESCOLAR
CURRÍCULO REGULAR**
INSCRIÇÕES POR IDADE E POR SEXO
Rede Pública

Desagregação por Ilha, Unidade Orgânica e por Escola								
	Inscrições		Transferências		Desistências		NEEs	
	M	F	M	F	M	F	M	F
Região:	2747	2570	79	62	81	64	93	49
Santa Maria	51	89	1	2			1	1
EBS de Santa Maria	51	89	1	2			1	1
EB1/JI de Almagreira	4	9						
EB1/JI Sol Nascente	2	6						
EB1/JI D. António de Sousa Braga	5	12						
EB1/JI de São Pedro	5	8						1
EB1/JI de Vila do Porto	23	35	1	2				
EB1/JI de Aeroporto	12	19					1	
São Miguel	1 659	1 500	36	33	43	32	54	38
EBS de Água de Pau	51	49	1	2	2	1		
EB1/JI João Ferreira da Silva	51	49	1	2	2	1		
EBS da Lagoa	124	147	3		2	1	6	3
EB1/JI Dr. Francisco M. De Faria e Maia	17	23	2		1			
EB1/JI Marquês Jácome Correia	10	10						
EB1/JI da Lagoa	30	38					2	2
EB1/JI Prof. Octávio Gomes Filipe	6	13						
EB1/JI da Atalhada	7	11			1	1		
EB1/JI Tavares Canário	24	16	1				1	
EB1/JI Dr. José Pereira Botelho	21	19					3	
EB1/JI D. Manuel de Medeiros Guerreiro	7	9						
EB1/JI dos Remédios	2	8						1
EBS de Nordeste	75	73	2	1				1
EB1/JI Manuel Inácio de Melo	10	8						
EB1/JI Dr. António Medeiros Franco	8	9	2					
EB1/JI Prof. Manuel Francisco Correia	10	3						
EB1/JI da Algarvia	9	3						
EB1/JI Lomba da Fazenda	13	16		1				1
EB1/JI do Nordeste	23	16						
EB1/JI de São Pedro	1	6						
EB1/JI de Santana	1	12						
EBS Canto da Maia	184	173					3	6
EB1/JI de Santa Clara	32	17						1
EB1/JI do Ramalho	13	22						
EB1/JI de São José	22	24					2	2
Infantário de Ponta Delgada	35	37					1	
EB1/JI Prof. Dr. Alexandre Linhares Futado	35	40						1
EB1/JI Cecília Meireles	47	33						2
EBS Roberto Ivens	187	148	14	3	3		8	4
EB1/JI de São Pedro	39	30	5	1	1		2	1
EB1/JI da Matriz	35	21	1		1			
EB1/JI do Livramento	67	48	6	1	1		3	1
EB1/JI de São Roque	46	49	2	1			3	2
EBS dos Arrifes	150	119	4	4	6	1	8	7
EB1/JI Cardeal Humberto Medeiros	45	39	2	2	1		1	2
EB1/JI Eng. José Cordeiro	20	20			1			1
EB1/JI dos Milagres	23	9	2	1			5	

**EDUCAÇÃO PRÉ-ESCOLAR
CURRÍCULO REGULAR**
INSCRIÇÕES POR IDADE E POR SEXO
Rede Pública

Desagregação por Ilha, Unidade Orgânica e por Escola	Inscrições		Transferências		Desistências		NEEs	
	M	F	M	F	M	F	M	F
	EB1/JI do Outeiro	24	20			2		1
EB1/JI da Covoadá	19	18					1	1
EB1/JI da Relva	19	13		1	2	1		2
EBI de Vila de Capelas	138	119	1	8	1	13	6	4
EB1/JI João Francisco Cabral	11	6					1	
EB1/JI Manuel A. de Vasconcelos	11	10		2	1	3		
EB1/JI da Vila de Capelas	23	23						
EB1/JI de Fenais da Luz	10	13		4		2		
EB1/JI Francisco José Medeiros	6	6		1			1	
EB1/JI Pd. António Nunes	13	15	1					1
EB1/JI de Santa Bárbara	12	9					1	
EB1/JI de Santo António	14	14					1	1
EB1/JI de São Vicente Ferreira	15	12				6		
EB1/JI dos Poços	23	11		1		2	2	2
EBI dos Ginetes	74	63		1	2		4	3
EB1/JI da Candelária	13	13		1				
EB1/JI Comendador Ângelo José Dias	14	14						
EB1/JI Pd. José Cabral Lindo	13	6					2	
EB1/JI Dr. Carlos Bettencourt Leça	5	5						
EB1/JI Dr. Carlos Pavão de Medeiros	6	4			1			
EB1/JI Pd. José Gomes Pereira	23	21			1		2	3
EBS da Povoação	82	89	2	1	4	2	4	
EB1/JI José Furtado Leite	8	8						
EB1/JI do Faial da Terra	6	5				1		
EB1/JI da Lomba do Loucão	9	7			1			
EB1/JI da Lomba do Alcaide	6	9			1		1	
EB1/JI Mon. João Maurício Amaral Ferreira	15	17	1					
EB1/JI da Lomba do Botão	6	5						
EB1/JI da Ribeira Quente	14	20	1	1			2	
EB1,2,3/JI das Furnas	18	18			2	1	1	
EBI da Maia	114	91	3		8	3		1
EB1/JI de Fenais da Ajuda	26	9			2			
EB1/JI de Ribeira Funda	13	8						
EB1/JI Prof. Amâncio da Câmara Leite	20	12			1			1
EB1/JI de Lomba de São Pedro	5	7			2	1		
EB1/JI Prof. Manuel Jacinto da Ponte	27	30	2		3	1		
EB1/JI Padre Dr. Laudalino da Câmara Moniz	14	16	1			1		
EB1/JI de São Brás	9	9						
EBI de Rabo de Peixe	160	144	1	3	7	5	6	2
EB1/JI António Medeiros Frazão	14	10		1				
EB1/JI Prof. António Augusto da Mota Frazão	21	21					1	1
EB1/JI António Tavares Torres	35	28	1				1	
EB1/JI D. Paulo José Tavares	35	31		2	1	1	2	1
EB1/JI Escultora Luísa Constantina	55	54			6	4	2	
EBI da Ribeira Grande	191	180	3	6	5	5	3	3
EB1/JI de Ribeirinha	46	31		1	1	1	1	
EB1/JI de Conceição	28	19		1	1		1	1
EB1/JI de Foros	32	38	2	1		1	1	1

**EDUCAÇÃO PRÉ-ESCOLAR
CURRÍCULO REGULAR**
INSCRIÇÕES POR IDADE E POR SEXO
Rede Pública

	Desagregação por Ilha, Unidade Orgânica e por Escola							
	Inscrições		Transferências		Desistências		NEEs	
	M	F	M	F	M	F	M	F
EB1/JI de Matriz	23	28			3	2		
EB1/JI Madre Teresa da Anunciada	37	40	1	3		1		
EB1/JI de Santa Bárbara	25	24						1
EBS de Vila Franca do Campo	129	105	2	4	3	1	6	4
EB1/JI Francisco Medeiros Garoupa	25	20					2	2
EB1/JI Prof. José da Costa	14	6					2	
EB1/JI Prof. João de Medeiros Quental	16	11		1	1			
EB1/JI Pd. José Jacinto Botelho	11	9						
EB1/JI Prof. Teotónio M. de Andrade	9	10		1	1	1		
EB1/JI Dr. Urbano de M. Dias	6	10						
EB1/JI Prof. António dos Santos Botelho	35	24	2	2	1		2	1
EB1/JI Pd. Manuel Emesto Ferreira	13	15						1
Terceira	553	524	24	16	29	26	25	5
EBI de Angra do Heroísmo	140	125	6	5	7	3	10	2
EB1/JI de Conceição	15	11	1		2	1	1	
EB1/JI de São João de Deus	17	19	1	2			1	2
EB1/JI de Carreirinha	20	13			3	2	5	
EB1/JI de Vale de Linhares	5	5		1				
EB1/JI de Feteira	6	7						
EB1/JI de Porto Judeu	27	26	2		1		3	
EB1/JI de Ribeirinha	10	8	1	1	1			
EB1/JI Beato João Baptista Machado	8	6	1	1				
EB1/JI de Santo Amaro	9	9						
EB1/JI de Vila de São Sebastião	16	14						
EB1/JI de Ribeira Seca	7	7						
EBS Tomás de Borba	111	130	2	2	8	9	4	2
EB1/JI Infante D. Henrique	17	20		1	1	1		1
EB1/JI do Pic o da Urze	2	7		1				1
EB1/JI de São Carlos	11	2						
EB1/JI das Cinco Ribeiras	7	3						
EB1/JI das Doze Ribeiras	2	7						
EB1/JI do Posto Santo	6	15						
EB1/JI de Santa Bárbara	4	7					1	
EB1/JI Pd. Joaquim Dias Meneses	9	4					1	
EB1/JI Prof. Isaura S. Soares	6	4			1			
EB1/JI de São Mateus da Calheta	18	25			4	3		
EB1/JI do Cantinho	9	4	1			1	1	
EB1/JI da Serreta	5	4						
EB1/JI Prof. Maximino F. Rocha	15	28	1		2	4	1	
EBI da Praia da Vitória	261	223	16	6	12	11	11	
EB1/JI de Agualva	20	13			2	2	1	
EB1/JI de Cabo da Praia	8	4						
EB1/JI de Fonte do Bastardo	17	20		2			1	
EB1/JI Irmãos Goulart	5	9			1			
EB1/JI de Fontinha	8	8	1				1	
EB1/JI de Aroeiro	13	5	1			1	1	
EB1/JI de Aldeia Nova	26	18	3		1			
EB1/JI de Bas e Aérea Nº 4	12	11						

**EDUCAÇÃO PRÉ-ESCOLAR
CURRÍCULO REGULAR**
INSCRIÇÕES POR IDADE E POR SEXO
Rede Pública

	Desagregação por Ilha, Unidade Orgânica e por Escola							
	Inscrições		Transferências		Desistências		NEEs	
	M	F	M	F	M	F	M	F
EB1/JI Pde. Lino Vieira Fagundes	15	12	1		2	2		
EB1/JI de Porto Martins	12	11					1	
EB1/JI Vitorino Nemésio	33	34	1	1	3	1	1	
EB1/JI Canada do Joaquim Alves	18	17	3				1	
EB1/JI de Cas a da Ribeira	8	8			1		2	
EB1/JI de Santa Luzia	12	6	4	1				
EB1/JI de Juncaí	13	4					1	
EB1/JI de Santa Rita	12	12	1		1	3	1	
EB1/JI de São Brás	9	11		1		1		
EB1/JI de Vila Nova	20	20	1	1	1	1		
EBI dos Biscoitos	41	46		3	2	3		1
EB1/JI de Altares	12	14		1	1	2		
EB1/JI de Raminho	6	13		1	1	1		1
EB1/JI de Quatro Ribeiras	3	5						
EB1,2,3/JI de Biscoitos	20	14		1				
Graciosa	45	52			1		4	1
EBS da Graciosa	45	52			1		4	1
EB1/JI de Santa Cruz	16	22			1		1	
EB1/JI do Guadalupe	5	10					1	
EB1/JI da Luz	9	11						
EB1/JI da Vila da Praia	15	9					2	1
São Jorge	76	85	2	2	1	2		
EBS da Calheta	28	26			1	1		
EB1/JI da Ribeira Seca	12	13						
EB1/JI do Norte Pequeno	4	4						
EB1/JI da Calheta	12	9			1	1		
EBI do Topo	9	13		1				
EB1,2,3/JI de Vila do Topo	9	13		1				
EBS das Velas	39	46	2	1		1		
EB1/JI das Velas	12	12				1		
EB1/JI da Beira	4	7						
EB1/JI das Manadas	2	7						
EB1/JI do Norte Grande	3	3						
EB1/JI dos Rosaís	9	7	1					
EB1/JI de Santo Amaro	9	10	1	1				
Pico	157	156	8	6	1	2	8	1
EBS das Lajes do Pico	51	53			1		1	
EB1/JI das Lajes do Pico	9	10						
EB1/JI da Ribeira do Meio	10	6						
EB1/JI da Silveira	6	7			1			
EB1/JI da Calheta do Nesquim	4	7						
EB1/JI da Piedade	6	4					1	
EB1/JI das Ribeiras	4	8						
EB1/JI da Ribeirinha	5	5						
EB1/JI de São João	7	6						
EBS da Madalena	74	76	4	4		2	7	1
EB1/JI das Bandeiras	8	7	1				1	

**EDUCAÇÃO PRÉ-ESCOLAR
CURRÍCULO REGULAR**
INSCRIÇÕES POR IDADE E POR SEXO
Rede Pública

Desagregação por Ilha, Unidade Orgânica e por Escola								
	Inscrições		Transferências		Desistências		NEEs	
	M	F	M	F	M	F	M	F
EB1/JI da Criação Velha	15	15	2			1	2	
EB1/JI da Madalena	35	43	1	3		1	4	
EB1/JI de São Caetano	6	5						
EB1/JI de São Mateus	10	6		1				1
EBS de São Roque do Pico	32	27	4	2				
EB1/JI da Praínha	3	9						
EB1/JI de Santa Luzia	3	6						
EB1/JI de Santo António	18	7	2	1				
EB1/JI de São Roque	8	5	2	1				
Faial	153	123	2	1	6	1		1
EBI da Horta	153	123	2	1	6	1		1
EB1/JI de Capelo e Praia do Norte	6	6			1			
EB1/JI de Castelo Branco	14	11		1				
EB1/JI de Cédros	5	9						
EB1/JI de Feteira	18	6			2			
EB1/JI de Flamengos	14	13						
EB1/JI de Vista Alegre	25	18						
EB1/JI Cônsul Dabney	16	15			2	1		
EB1/JI de Pasteleiro	26	25						
EB1/JI de Pedro Miguel	3	8						
EB1/JI de Praia do Almojarife	12	8			1			1
EB1/JI de Ribeirinha	6	1	1					
EB1/JI de Salão	8	3	1					
Flores	53	41	6	2		1	1	2
EBS das Flores	53	41	6	2		1	1	2
EB1,2/JI das Lajes das Flores	24	13	3					
EB1/JI de Ponta Delgada	6	3	1					
EB1,2,3/JI/S Pd. Maurício de Freitas	23	25	2	2		1	1	2

**EDUCAÇÃO PRÉ-ESCOLAR
CURRÍCULO REGULAR**
INSCRIÇÕES POR IDADE E POR SEXO
Rede Privada

	Desagregação por Ilha, por Concelho e por Escola																		
	Inscrições			<1 Ano		1 Ano		2 Anos		3 Anos		4 Anos		5 Anos		6 Anos		NEEs	
	M	F	MF	M	F	M	F	M	F	M	F	M	F	M	F	M	F	M	F
Região:	2 070	1 812	3 882	160	140	234	207	292	237	453	417	468	417	377	322	86	72	15	3
Santa Maria	7	11	18							3	4	4	3		4				
Vila do Porto	7	11	18							3	4	4	3		4				
Jl Mãe de Deus	7	11	18							3	4	4	3		4				
São Miguel	961	839	1 800	53	53	92	79	115	106	232	221	236	211	206	156	27	13	5	1
Ponta Delgada	616	521	1 137	32	25	53	38	56	59	137	134	158	137	154	117	26	11	5	
Jl Casa de Trabalho Jesus Maria, José	14	11	25							5	1	6	2	3	8				
Jl Centro Social Paroquial de Fajã de Baixo	26	23	49							8	14	7	3	10	5	1	1		
Jl Os Traquinas	75	66	141	10	7	10	8	12	17	17	16	12	13	6	1	8	4		
Jl de Associação Bem Estar Infantil de Santa Clara	25	25	50							13	9	8	10	4	6				
Jl Bê-à-Bí	18	18	36		1	3	5	2	3	7	3	3	4	3	2				1
Jl Convento da Esperança	39	32	71						1	8	9	14	16	10	5	7	1		
Jl Gente de Palmo e Meio	81	56	137	13	8	17	7	21	9	18	12	7	14	5	6				
Jl Coração de Jesus	37	15	52							2	3	22	10	11	2	2			
Jl Centro Social e Paroquial de São Pedro	32	35	67	2	6	9	6	8	11	1	7	2	3	9	2	1			
Jl Centro de Animação Infantil	15	10	25							9	7	5	3	1					
Jl Arco-Íris -Coopelga	52	38	90	7	3	12	6	10	8	10	11	11	8	2	2				
Jl Castelhinho Encantado	42	43	85		2	6	3	10	13	9	18	10	6	8					2
Extremato "A Passarada"	29	22	51							3	2	12	8	14	12				
Cooperativa de Ensino "A Colmeia"	32	18	50							5	3	10	4	15	9	2	2		
Colégio de São Francisco Xavier	99	109	208							18	28	21	29	55	49	5	3	2	
Ribeira Grande	185	172	357	13	14	24	23	32	24	45	59	45	39	26	12				1
Jl Jacinto Ferreira Cabido	44	51	95	3	5	6	7	8	7	15	24	10	6	2	2				
Jl Padre António F. Mendonça	10	10	20							5	4	4	3	1	3				
Jl Centro de Apoio à Criança 1	30	22	52	3	2	4	2	8	7	7	8	5		3	2				1
Jl Centro Social e Paroquial de S. Pedro-Ribeira Seca	7	17	24							1	4	3	11	3	2				
Jl Casa Leo	13	7	20							4	3	9	4						
Jl Centro de Apoio à Criança 2	50	27	77	3	2	7	5	10	3	10	7	8	7	12	3				
Jl A Toca	31	38	69	4	5	7	9	6	7	3	9	6	8	5					
Lagoa	73	61	134	4	8	11	7	12	11	24	11	13	13	9	11				
Jl O Paredal	32	27	59	1	3	4	4	5	6	9	5	9	4	4	5				
Jl A Flor	10	10	20							4	3	2	3	4	4				
Jl O Ninho	31	24	55	3	5	7	3	7	5	11	3	2	6	1	2				
Povoação	25	29	54	1	1	1	5	11	4	5	4	3	8	4	6			1	1
Jl Fundação Maria Isabel do Camo Medeiros	25	29	54	1	1	1	5	11	4	5	4	3	8	4	6				1
Vila Franca do Campo	48	52	100	3	5	3	6	4	8	19	13	12	10	7	10				
Jl O Cogumelo	35	44	79	3	5	3	6	4	8	10	9	8	6	7	10				
Os Cordeirinhos	13	8	21							9	4	4	4						
Nordeste	14	4	18							2		5	4	6					1
Jl Alegria	14	4	18							2		5	4	6					1
Terceira	660	612	1 272	64	54	89	71	106	81	123	140	130	120	119	108	29	38	4	1
Angra do Heroísmo	615	569	1 184	64	54	89	71	106	81	115	126	116	100	96	99	29	38	4	1
Jl de Sta.Casa da Misericórdia de Angra do Heroísmo	73	63	136	9	11	15	7	13	14	12	10	15	9	9	12				
Jl Mãe de Deus - Caritas dos Açores-Terceira	46	40	86	7	5	4	8	11	5	13	10	6	8	5	4				
Jl O Carrocel	62	52	114	10	4	7	9	16	5	10	12	10	11	9	11				
Jl O Baloço	95	93	188	13	5	10	12	10	11	13	12	11	10	10	12	28	31		
Jl O Ninho	36	36	72	4	6	8	2	6	9	5	6	8	4	5	8				1
Jl A Gáivota	24	29	53	3	6	3	5	13	3	3	9	1	1	1	5				

**EDUCAÇÃO PRÉ-ESCOLAR
CURRÍCULO REGULAR**
INSCRIÇÕES POR IDADE E POR SEXO
Rede Privada

	Desagregação por Ilha, por Concelho e por Escola																		
	Inscrições			<1 Ano		1 Ano		2 Anos		3 Anos		4 Anos		5 Anos		6 Anos		NEEs	
	M	F	MF	M	F	M	F	M	F	M	F	M	F	M	F	M	F	M	F
JI A Joani nha	48	39	87	6	3	6	6	9	9	8	8	11	7	7	6	1		2	1
JI de São Gonçalo	45	31	76							15	12	13	11	17	8				
JI O Golfinho	38	29	67	1		15	4	6	4	3	7	8	6	5	5		3		
JI O Girassol	37	37	74	4	2	10	6	7	6	8	13	8	7				3		
JI O Palhaço	25	20	45	3	4	5	3	4	6	3	2	4	5	6					
JI Obra Social Madre Maria Clara	86	100	186	4	8	6	9	11	9	22	25	21	21	22	28				2
Praia da Vitória	45	43	88							8	14	14	20	23	9				
JI O Ninho - Serra de São Tiago	3	2	5									1	1	2	1				
JI de São Lazaro	36	37	73							5	13	12	17	19	7				
JI Um-Dó-Li-Tá	6	4	10							3	1	1	2	2	1				
Graciosa	27	22	49	2	2			5	2	2	3	11	12	4	3	3			
Santa Cruz da Graciosa	27	22	49	2	2			5	2	2	3	11	12	4	3	3			
JI O Balão	27	22	49	2	2			5	2	2	3	11	12	4	3	3			
São Jorge	113	78	191	10	3	14	11	17	6	16	8	30	19	12	19	14	12		1
Velas	58	50	108	5	2	8	6	4	2	9	5	13	11	8	12	11	12		
JI Instituto de Santa Catarina	7	11	18							3	3	2	4			2	4		
JI O Roseiral	51	39	90	5	2	8	6	4	2	6	2	11	7	8	12	9	8		
Calheta	55	28	83	5	1	6	5	13	4	7	3	17	8	4	7	3			1
JI O Golfinho	24	22	46	5	1	3	5	4	3	2	3	10	6	4					
JI Bem me Quer	31	6	37			3		9	1	5		7	2	4	3	3			1
Pico	87	84	171	9	9	16	14	23	13	12	21	10	14	7	5	10	8		
São Roque	32	30	62	1	1	7	5	8	5	2	5	5	4	2	4	7	6		
JI Pica-Pau	32	30	62	1	1	7	5	8	5	2	5	5	4	2	4	7	6		
Madalena	39	37	76	5	8	8	4	9	4	5	10	4	8	5	1	3	2		
JI Centro de Apoio à Criança da Madalena	39	37	76	5	8	8	4	9	4	5	10	4	8	5	1	3	2		
Lajes do Pico	16	17	33	3		1	5	6	4	5	6	1	2						
JI O Arco-Íris	16	17	33	3		1	5	6	4	5	6	1	2						
Faial	174	131	305	14	14	16	23	22	20	55	15	41	35	26	24				6
Horta	174	131	305	14	14	16	23	22	20	55	15	41	35	26	24				6
JI Castelinho - Lar das Crianças da Horta	42	43	85	2	6	2	9	8	6	15	5	15	15		2				2
JI Roda Viva	66	44	110	6	4	7	7	7	7	20	5	13	10	13	11				2
Colégio de Santo António	66	44	110	6	4	7	7	7	7	20	5	13	10	13	11				2
Flores	29	28	57	8	5	4	8	4	9	7	3	3	1	3	2				
Santa Cruz das Flores	29	28	57	8	5	4	8	4	9	7	3	3	1	3	2				
JI O Girassol	29	28	57	8	5	4	8	4	9	7	3	3	1	3	2				
Corvo	12	7	19			3	1			3	2	3	2		1	3	1		
Vila Nova do Corvo	12	7	19			3	1			3	2	3	2		1	3	1		
JI Planeta Azul	12	7	19			3	1			3	2	3	2		1	3	1		

**EDUCAÇÃO PRÉ-ESCOLAR
CURRÍCULO REGULAR**
INSCRIÇÕES POR IDADE E POR SEXO
Rede Privada

	Desagregação por Ilha, Unidade Orgânica e por Escola							
	Inscrições		Transferências		Desistências		NEEs	
	M	F	M	F	M	F	M	F
Região:	2070	1812	7	2	43	57	15	3
Santa Maria	7	11						
Vila do Porto	7	11						
JI Mãe de Deus	7	11						
São Miguel	961	839	1	2	10	21	5	1
Ponta Delgada	616	521			1	4	5	
JI Casa de Trabalho Jesus Maria, José	14	11						
JI Centro Social Paroquial de Fajã de Baixo	26	23				2		
Extensão "A Passarada"	29	22						
Cooperativa de Ensino "A Colmeia"	32	18						
JI Os Traquinas	75	66						
Colégio de São Francisco Xavier	99	109					2	
JI de Associação Bem Estar Infantil de Santa Clara	25	25						
JI Bê-à-Bê	18	18					1	
JI Convento da Esperança	39	32			1	1		
JI Gente de Palmo e Meio	81	56						
JI Coração de Jesus	37	15				1		
JI Centro Social e Paroquial de São Pedro	32	35						
JI Centro de Animação Infantil	15	10						
JI Arco-Íris - Coopelga	52	38						
JI Castelinho Encantado	42	43					2	
Ribeira Grande	185	172	1	2	7	9		
JI Jacinto Ferreira Cabido	44	51	1	1	4	5		
JI Padre António F. Mendonça	10	10						
JI Centro de Apoio à Criança 1	30	22				4		
JI Centro Social e Paroquial de S. Pedro-Ribeira Seca	7	17			1			
JI Casa Leo	13	7		1	2			
JI Centro de Apoio à Criança 2	50	27						
JI A Toca	31	38						
Lagoa	73	61						
JI O Pardal	32	27						
JI A Flor	10	10						
JI O Ninho	31	24						
Povoação	25	29			1	3		1
JI Fundação Maria Isabel do Camo Medeiros	25	29			1	3		1
Vila Franca do Campo	48	52				5		
JI O Cogumelo	35	44				1		
Os Cordirinhos	13	8				4		
Nordes te	14	4			1			
JI Alegria	14	4			1			
Terceira	660	612			8	12	4	1
Angra do Heroísmo	615	569			8	12	4	1
JI de Sta. Casa da Misericórdia de Angra do Heroísmo	73	63				1		
JI Mãe de Deus - Cáritas dos Açores-Terceira	46	40			4	4		
JI O Carrocel	62	52						
JI O Baloiço	95	93						
JI O Ninho	36	36						
JI A Gaivota	24	29				1		
JI A Baninha	48	39					2	1

**EDUCAÇÃO PRÉ-ESCOLAR
CURRÍCULO REGULAR**
INSCRIÇÕES POR IDADE E POR SEXO
Rede Privada

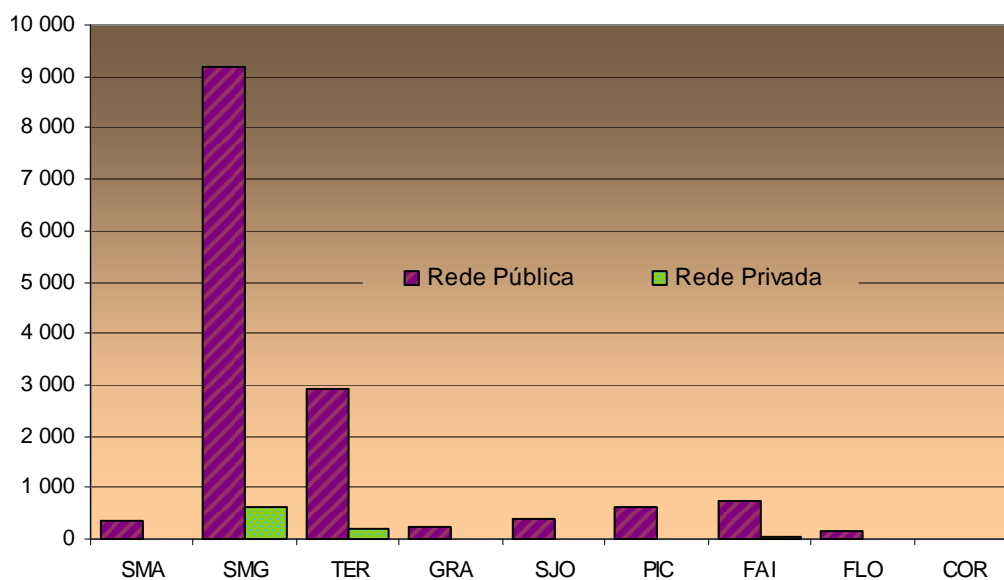
Desagregação por Ilha, Unidade Orgânica e por Escola								
	Inscrições		Transferências		Desistências		NEEs	
	M	F	M	F	M	F	M	F
JI de São Gonçalo	45	31			2	4		
JI O Palhaço	25	20						
JI O Golfinho	38	29			2	2		
JI O Girassol	37	37						
JI Obra Social Madre Maria Clara	86	100					2	
Praia da Vitória	45	43						
JI O Ninho - Serra de São Tiago	3	2						
JI de São Lazaro	36	37						
JI Um-Dó-Li-Tá	6	4						
Graciosa	27	22			1	1		
Santa Cruz da Graciosa	27	22			1	1		
JI O Baão	27	22			1	1		
São Jorge	113	78	1		3	1	1	
Velas	58	50			3	1		
JI Instituto de Santa Catarina	7	11						
JI O Roseiral	51	39			3	1		
Calheta	55	28	1					1
JI O Golfinho	24	22						
JI Bem-me-Quer	31	6	1					1
Pico	87	84			11	11		
São Roque	32	30						
JI Pica-Pau	32	30						
Madalena	39	37			11	11		
JI Centro de Apoio à Criança da Madalena	39	37			11	11		
Lajes do Pico	16	17						
JI O Arco-Iris	16	17						
Faial	174	131	4		8	8	6	
Horta	174	131	4		8	8	6	
JI Castelinho - Lar das Criancinhas da Horta	42	43					2	
JI Roda Viva	66	44	2		4	4	2	
Colégio de Santo António	66	44	2		4	4	2	
Flores	29	28	1		2	3		
Santa Cruz das Flores	29	28	1		2	3		
JI O Girassol	29	28	1		2	3		
Corvo	12	7						
Vila Nova do Corvo	12	7						
JI Planeta Azul	12	7						

ENSINO BÁSICO – 1º CICLO

Neste nível de ensino, a rede privada representa apenas 5,3% do total de matrículas nas duas redes. Na rede privada, este nível é ministrado nas instituições particulares que poderão oferecer outros níveis de ensino.

Na rede pública, este nível de ensino é ministrado, principalmente, nas EB1s e EB1/JIs. Nesta rede, os quatro anos de escolaridade que deste ciclo de ensino são constituídos por níveis, tendo o 1º ano, o nível 1, o 2º ano, os níveis 1 e 2, o 3º ano, os níveis 1, 2 e 3 e o 4º ano de escolaridade, os níveis 1, 2, 3 e 4. A progressão constitui a transição de um ano de escolaridade para o ano seguinte ou de um nível para o nível superior dentro do mesmo ano de escolaridade.

Alunos matriculados no 1º ciclo do ensino básico, segundo a rede
(Ensino Regular, Ensino Recorrente e Programa Oportunidade)



**1º CICLO DO ENSINO BÁSICO
CURRÍCULO REGULAR**
MATRÍCULAS POR ANO DE ESCOLARIDADE E POR SEXO
Rede Pública

Desagregação por Ilha, por Unidade Orgânica e por Escola																			
	1º Ciclo			1º Ano			2º Ano			3º Ano			4º Ano						
	M	F	MF	Regular		NEEs	Regular		NEEs	Regular		NEEs	Regular		NEEs				
				M	F	M	F	M	F	M	F	M	F	M	F	M	F		
Região:	7 674	7 032	14 706	1 796	1 629	70	31	1 787	1 662	140	49	2 081	1 904	215	112	2 010	1 837	161	100
Santa Maria	177	155	332	52	33	3		48	49	4	3	40	24	7	3	37	49	4	4
EBS de Santa Maria	177	155	332	52	33	3		48	49	4	3	40	24	7	3	37	49	4	4
EB1/JI de Almagreira				4		2		4	4			4	3	2		4	4	2	1
EB1/JI Sol Nascente				2	2	1		4	1	1		1	5		1	1	5		1
EB1/JI D. António de Sousa Braga				1	3			4	5	1	2	7	4	1		5	4		1
EB1/JI de São Pedro				5	4			7	2			6	2	2		5	5		1
EB1/JI de Vila do Porto				30	16			21	27	2	1	13	8	1	1	13	18		
EB1/JI de Aeroporto				10	8			8	10			9	2	1	1	9	13	2	
São Miguel	4 856	4 379	9 235	1 153	1 006	40	25	1 109	1 017	75	28	1 336	1 228	121	60	1 258	1 128	98	59
EBI de Água de Pau	124	124	248	27	33	3	3	34	27	1		26	31	8	4	37	33	7	2
EB1/JI João Ferreira da Silva				23	29	3	3	30	24	1		24	27	8	4	33	30	6	2
EB1/JI Pd. João Caetano Flores				4	4			4	3			2	4			4	3	1	
EBI da Lagoa	350	332	682	83	73	2	4	89	107	13	6	110	84	18	7	68	68	3	6
EB1/JI da Atalada				4	4			3	5			6	1			6	5		
EB1/JI Tavares Canário				2	5		1	6	15	1	2	10	8	2	2	4	3	1	
EB1/JI Dr. José Pereira Botelho				13	9	1		20	18	3	1	18	17	7		12	15		4
EB1/JI D. Manuel de Medeiros Guerreiro				8	4			6	6	2		6	10			4	1		
EB1/JI dos Remédios				4	1			4	1			4	2						
EB1/JI Dr. Francisco M. De Faria e Maia				14	12		1	14	24	2	2	19	12	3	1	8	9		
EB1/JI Marquês Jácome Correia				8	10			8	9			13	9	1		7	9		
EB1/JI da Lagoa				26	18	1	1	24	25	4	1	23	19	3	2	23	22	2	1
EB1/JI Prof. Octávio Gomes Filipe				4	10		1	4	4	1		11	6	2	2	4	4		1
EBS de Nordeste	149	153	302	31	32	1	1	28	42			53	33	2		37	46	2	2
EB1/JI Dr. António Medeiros Franco				2	5			5	6			5	3	1		3	9	1	1
EB1/JI Prof. Manuel Francisco Correia				2	6			2	10			4	7			7	7	1	
EB1/JI da Algarvia				2	1			2	1			4				2			
EB1/JI Lomba da Fazenda				4	5	1	1	4	9			10	6			9	5	1	
EB1/JI do Nordeste				11	9			7	6			19	8	1		6	10		
EB1/JI de São Pedro				3	2			2	2			4	3			3	2		
EB1/JI de Santana				3	1			3	3			2	2			1	7		
EB1/JI Manuel Inácio de Melo				4	3			3	5			5	4			6	6		1
EBI Canto da Maia	566	519	1 085	127	128	7	3	138	119	9	2	151	137	13	2	150	135	8	3
EB1/JI de Santa Clara				40	33	3	1	42	29	2	2	31	40	7	1	39	27	4	1
EB1/JI do Ramalho				13	11			7	8			12	6	2		8	12		1
EB1/JI de São José				17	31			25	20	2		43	26	1		29	41	2	1
EB1/JI Prof. Dr. Alexandre Linhares Furtado				30	26	4		41	31	3		32	34			41	22		
EB1/JI Cecília Meireles				27	27		2	23	31	2		33	31	3	1	33	33	2	
EBI Roberto Ivens	579	545	1 124	131	131	6	4	120	110	10	2	174	160	8	6	154	144	11	8
EB1/JI de São Pedro				43	36	2	1	35	39	3		35	45	2	1	46	36	6	4
EB1/JI da Matriz				26	27	3	2	32	25	1		38	35	1	1	39	30	4	1
EB1/JI do Livramento				29	33	1	1	28	19	4		46	32	2	1	33	37	1	1
EB1/JI de São Roque				33	35			25	27	2	2	55	48	3	3	36	41	2	
EBI dos Arriifes	333	275	608	77	54	3	1	65	60	3	3	76	83	3	5	115	78	9	4
EB1/JI Cardeal Humberto Medeiros				27	16	1		32	15	1	2	25	25	1	2	35	20	3	4
EB1/JI Eng. José Cordeiro				11	8	1	1	4	15		1	9	7		2	12	7	3	
EB1/JI dos Milagres				12	4			5	7	1		5	12	1		12	14		
EB1/JI do Outeiro				7	9	1		3	8			10	12	1		16	10	1	
EB1/JI da Covoadá				11	7			9	5			16	11		1	15	12		

1º CICLO DO ENSINO BÁSICO
CURRÍCULO REGULAR
MATRÍCULAS POR ANO DE ESCOLARIDADE E POR SEXO
Rede Pública

Desagregação por Ilha, por Unidade Orgânica e por Escola																							
1º Ciclo				1º Ano				2º Ano				3º Ano				4º Ano							
				Regular		NEEs		Regular		NEEs		Regular		NEEs		Regular		NEEs					
M	F	MF	M	F	M	F	M	F	M	F	M	F	M	F	M	F	M	F					
EB1/JI de Matriz				14	23			18	12	2		9	14			23	20	2	1				
EB1/JI Madre Teresa da Anunciada				21	19	1		32	19	3		39	30	1	3	30	16	2	1				
EB1/JI de Santa Bárbara				9	11			8	10			15	16	3		10	11		1				
EBS de Vila Franca do Campo				391	331	722		79	69	1	120	74	1	2	89	97	4	4	103	91	6	2	
EB1/JI Francisco Medeiros Garoupa				15	10		1	18	10			12	12		1	23	18	3	1				
EB1/JI Prof. José da Costa				5	2			11	8			12	18	2	1	8	7						
EB1/JI Prof. João de Medeiros Quental				16	12			20	10			7	14	1		20	15						
EB1/JI Pd. José Jacinto Botelho				4	7			9	6			6	8		1	1	3						
EB1/JI Prof. Teotónio M. de Andrade				6	4			3	2			7	8			4	4						
EB1/JI Dr. Urbano de M. Dias				8	5			8	8			10	5			10	5	1					
EB1/JI Prof. António dos Santos Botelho				15	17			26	17	1	2	23	20	1	1	21	25	2	1				
EB1/JI Pd. Manuel Ernesto Ferreira				10	12			25	13			12	12			16	14						
Terceira				1 498	1 422	2 920		335	322	16	3	348	334	34	5	421	400	68	33	394	366	41	28
EBI de Angra do Heroísmo				453	392	845		99	88	9	1	110	99	12	2	120	109	27	14	124	96	16	10
EB1/JI de Conceição								17	13	1	1	32	22	1		37	24	7		37	15	4	
EB1/JI de São João de Deus								9	10	2		9	8	2		10	15	3	4	14	10	3	4
EB1/JI de Carreirinha								16	24	1		13	13	4	2	14	15	6	4	13	14	5	3
EB1/JI de Vale de Linhares								4	6	1		6	1	2		11	4	3		5	12		
EB1/JI de Feteira								5	2			4	6	1		5	7	1		1	5		
EB1/JI de Porto Judeu								18	14	3		22	15	1		15	19		1	14	15		1
EB1/JI de Ribeirinha								3	3			7	13	1		10	12	6	5	12	4	1	
EB1/JI Beato João Baptista Machado								2	1			4	1			5	1			4	3		
EB1/JI de Santo Amaro								5	6			2	6			2	2			6	5	2	2
EB1/JI de Vila de São Sebastião								17	8	1		7	11			8	10			13	10	1	
EB1/JI de Ribeira Seca								3	1			4	3			3		1		5	3		
EBS Tomás de Borja				458	457	915		117	89	7	1	111	119	4	2	127	142	8	5	103	107	5	2
EB1/JI Infante D. Henrique								44	27			29	40	1		48	63	1	3	44	42		
EB1/JI do Pico da Urze								8	5	1		7	6			4	8			5	2	1	1
EB1/JI de São Carlos								8	2			10	8	2	1	6	10	2		4	5		
EB1/JI das Cinco Ribeiras								3	5			4	4			5	3		1	3			
EB1/JI das Doze Ribeiras								4	2			1	4			5	1			3	4		
EB1/JI do Posto Santo												9	9			6	4			6	4	1	
EB1/JI de Santa Bárbara								5	6			5	10			7	6			5	6		
EB1/JI Pd. Joaquim Dias Meneses								6	5			1	3		1	2	4			10	5		
EB1/JI Prof. Manuel Sequeira								2	5			3	4			2	2						
EB1/JI Prof. Isaura S. Soares								2	2			3	2							1			
EB1/JI de São Mateus da Calheta								17	16			14	12			20	25	3		11	12	1	
EB1/JI do Cantinho								3	4			5	5			6	4	1		2	8		
EB1/JI da Serreta								3	1	1		3		1			4			1	1		
EB1/JI Prof. Maximino F. Rocha								12	9	5	1	17	12			16	8	1	1	11	15	2	1
EBI da Praia da Vitória				528	504	1 032		108	128	1	111	103	18			158	130	32	12	151	143	19	15
EB1/JI de Agualva								5	7			7	9			8	8	1	1	16	6		
EB1/JI de Cabo da Praia								3	3			5	2			2	5			3	5		
EB1/JI de Fonte do Bastardo								7	8			6	7	5		16	8	3	1	7	9	2	
EB1/JI Irmãos Goulart								3	4			7	5	1		3	7			5	4		
EB1/JI de Fontinha								1	4			3	3	1		1	7			5	7	1	
EB1/JI de Areiro								1	2			6	1	1		2	3		1	8	3		
EB1/JI de Base Aérea Nº 4								6	4			5	6			13	6	2	1	6	12	2	3
EB1/JI Pde. Lino Vieira Fagundes								5	7			3	1			4	7	1	1	7	3		
EB1/JI de Porto Martins								2	4			4	5			3	4			4	6		4

1º CICLO DO ENSINO BÁSICO
CURRÍCULO REGULAR
MATRÍCULAS POR ANO DE ESCOLARIDADE E POR SEXO
Rede Pública

Desagregação por Ilha, por Unidade Orgânica e por Escola																							
1º Ciclo				1º Ano				2º Ano				3º Ano				4º Ano							
				Regular		NEEs		Regular		NEEs		Regular		NEEs		Regular		NEEs					
M	F	MF		M	F	M	F	M	F	M	F	M	F	M	F	M	F						
EB1/JI Vitorino Nemésio				24	29			21	26			35	32	9	3	29	25	2	1				
EB1/JI Canada do Joaquim Alves				6	4			3	10	1		8	6	4	1	6	3	1					
EB1/JI de Casa da Ribeira				5	3			1	3			5	6	2		2	3	1					
EB1/JI de Santa Luzia				5	4			1	2			7	5	1		3	6		1				
EB1/JI de Juncal				3	1			4	1			4	3			2	9		1				
EB1/JI de Santa Rita				5	10			4	3	4		12	4	3	3	15	9	7	2				
EB1/JI de São Brás				2	4			5	5	1		8	6			8	7		1				
EB1/JI de Vila Nova				12	12		1	10	5			12	7	3		11	16	3	2				
EB1/JI de Aldeia Nova				13	18			16	9	4		15	6	3		14	10						
EBI dos Biscoitos				59	69	128		11	17		16	13	1	16	19	1	2	16	20	1	1		
EB1/JI de Altares				3	6			3	6			5	1			6	6			2	7		
EB1/JI de Raminho				1	3			4	5			4				4	5	1					
EB1/JI de Quatro Ribeiras				2	2			2	2				2			2	1						
EB1,2,3/JI de Biscoitos				5	6			5	5		1	6	11	1	2	8	7			1			
Graciosa				124	100	224		26	23	1	26	22	7	4	22	27	1	1	50	28	1		
EBS da Graciosa				124	100	224		26	23	1	26	22	7	4	22	27	1	1	50	28	1		
EB1/JI de Santa Cruz				17	11			9	9	4	1	9	15			1	40	21		1			
EB1/JI do Guadalupe				3	6			7	4	1		8	6	1		2	3						
EB1/JI da Luz				4	3	1		2	4	1	2	3	2			2	3						
EB1/JI da Vila da Praia				2	3			8	5	1	1	2	4			6	1						
São Jorge				214	196	410		47	46	1	57	55	6	3	51	39	4	2	59	56	5	2	
EBS da Calheta				65	41	106		11	9	1	18	15	3	1	16	6	4	2	20	11	3	1	
EB1/JI da Ribeira Seca				6	6	1		6	6	1		9	5	1		6	3	1					
EB1/JI do Norte Pequeno					1			1	4						1		1						
EB1/JI da Calheta				5	2			8	6	2	1	10	2	4		20	11	3	1				
EBI do Topo				30	29	59		6	8		7	5	1	1	7	5			10	11	2		
EB1,2,3/JI de Vila do Topo				6	8			6	8		7	5	1	1	7	5			10	11	2		
EBS das Velas				119	126	245		30	29		32	35	2	1	28	28			29	34	1		
EB1/JI das Velas				13	10			13	10		9	19		1	16	6			12	7			
EB1/JI da Beira				4	3			4	5			1	4			2	7		1				
EB1/JI das Manadas				1	1			1	1			1					4						
EB1/JI do Norte Grande				4	2			4	2		2	1	1		5	3			1	2			
EB1/JI dos Rosais				2	5			2	5		5	5	1		2	5			4	6			
EB1/JI de Santo Amaro				4	6			4	6		2	3			3				5				
EB1/JI da Urzelina				2	2			2	2		4	1			3	7			5	8			
Pico				313	331	644		82	87	5	2	64	77	5	3	72	77	6	7	95	90	6	4
EBS das Lajes do Pico				101	121	222		29	34	2		22	35	3	3	25	23	3	3	25	29	1	
EB1/JI das Lajes do Pico				5	9			5	9		1	8			6	5			6	8			
EB1/JI da Ribeira do Meio				6	4	2		6	4	2		5	7		1	2	2		2	3	1	1	
EB1/JI da Silveira				3	2			3	2		4	4	1		6	1	1		5	1			
EB1/JI da Calheta do Nesquim					3				3		3	1		1	2				3	4			
EB1/JI da Piedade				2	2			2	2		3	6	1		8	4	2		3	7			
EB1/JI das Ribeiras				5	6			5	6		7	7		1	3	5		1	4	4			
EB1/JI da Ribeirinha				7	3			7	3		2					3				1			
EB1/JI de São João				1	5			1	5		4	2	1		1				1	3			
EBS da Madalena				143	137	280		34	33	2	1	31	29	2		38	36	3	3	40	39	5	3
EB1/JI das Bandeiras				6	7	1		6	7	1		2			2	4			7	7	1	1	
EB1/JI da Candelária				4	3			4	3		3	2			6	3	1	1	5	2	3		
EB1/JI da Criação Velha				2	7	1	1	2	7	1	1	5	4			3	5	1		3	3		1

1º CICLO DO ENSINO BÁSICO
CURRÍCULO REGULAR
MATRÍCULAS POR ANO DE ESCOLARIDADE E POR SEXO
Rede Pública

Desagregação por Ilha, por Unidade Orgânica e por Escola																							
1º Ciclo				1º Ano				2º Ano				3º Ano				4º Ano							
				Regular		NEEs		Regular		NEEs		Regular		NEEs		Regular		NEEs					
M	F	MF	M	F	M	F	M	F	M	F	M	F	M	F	M	F							
EB1/JI da Madalena				18	16			18	14			19	15			19	15	1	1				
EB1/JI de São Caetano				2				2	4			1	3		1	1	4						
EB1/JI de São Mateus				2				3	3	2		7	6	1	1	5	8						
EBS de São Roque do Pico				69	73	142	19	20	1	1	11	13	9	18	1	30	22	1					
EB1 do Cais do Pico				8	5		1	1	3	4			1	6		1							
EB1/JI da Praia				2	2			1	1			2	1										
EB1/JI de Santa Luzia				2	3			1	4			1	5										
EB1/JI de Santo António				4	6			2	2			3	4										
EB1/JI de São Roque				3	4			4	2			2	2			30	22		1				
Faial				398	369	767	80	91	3	111	76	9	3	114	96	8	6	93	106	3	2		
EBI da Horta				398	369	767	80	91	3	111	76	9	3	114	96	8	6	93	106	3	2		
EB1 de Grotas							1	2			4	1		6	4	1		2	3				
EB1/JI de Capelo e Praia do Norte							3	5			5	3		3	2			3	3				
EB1/JI de Castelo Branco							3	8	1		4	7	1		8	6			12	8			
EB1/JI de Cedros							2	1			4	1	1		6	6			3	7			
EB1/JI de Feteira							4	7			2	1			3	5			2	4			
EB1/JI de Flamengos							9	4			12	9	1	1	7	8	1		5	9	1		
EB1/JI de Vista Alegre							15	17	1		20	12	3		26	4	1		16	15			
EB1/JI Cónsul Dabney							19	16			17	16			21	28	3	5	24	19		1	
EB1/JI de Pasteleiro							12	18	1		22	12		2	13	11			8	19	2	1	
EB1/JI de Pedro Miguel							4	4			4	5	2		6	9	2	1	4	1			
EB1/JI de Praia do Almoxarifé								2			6	1			5	3			5	8			
EB1/JI de Ribeirinha							5	4			3	2			3	1				3			
EB1/JI de Salão							3	3			8	6	1		7	9			9	7			
Flores				83	72	155	17	18	1	23	29			22	13			21	12	3			
EBS das Flores				83	72	155	17	18	1	23	29			22	13			21	12	3			
EB1,2/JI das Lajes das Flores							8	10			7	15			5	7			7	3			
EB1/JI de Ponta Delgada							2	1		1	5				2	1			4	2			
EB1,2,3/JI/S Pd. Maurício de Freitas							7	7			11	14			15	5			10	7	3		
Corvo				11	8	19	4	3	1	1	3			3				3	2	1			
EBI Mouzinho da Silveira				11	8	19	4	3	1	1	3			3					3	2	1		
EB1,2,3 Mouzinho da Silveira							4	3	1	1	3			3					3	2	1		

**1º CICLO DO ENSINO BÁSICO
CURRÍCULO REGULAR**
MATRÍCULAS E APROVEITAMENTO POR ANO DE ESCOLARIDADE E POR SEXO
Rede Pública

Desagregação por Ilha, por Unidade Orgânica e por Escola								
	1º Ano de Escolaridade							
	Matrículas		Transfêrências		Progressões		Retenções por faltas	
	M	F	M	F	M	F	M	F
Região:	1796	1629	51	43	1745	1586		
Santa Maria	52	33			52	33		
EBS de Santa Maria	52	33			52	33		
EB1/JI de Almagreira	4				4			
EB1/JI Sol Nascente	2	2			2	2		
EB1/JI D. António de Sousa Braga	1	3			1	3		
EB1/JI de São Pedro	5	4			5	4		
EB1/JI de Vila do Porto	30	16			30	16		
EB1/JI de Aeroporto	10	8			10	8		
São Miguel	1153	1006	28	25	1125	981		
EBI de Água de Pau	27	33		1	27	32		
EB1/JI João Ferreira da Silva	23	29		1	23	28		
EB1/JI Pd. João Caetano Flores	4	4			4	4		
EBI da Lagoa	83	73	2	2	81	71		
EB1/JI da Atalhada	4	4			4	4		
EB1/JI Tavares Canário	2	5		1	2	4		
EB1/JI Dr. José Pereira Botelho	13	9	1		12	9		
EB1/JI D. Manuel de Medeiros Guerreiro	8	4			8	4		
EB1/JI dos Remédios	4	1		1	4			
EB1/JI Dr. Francisco M. De Faria e Maia	14	12			14	12		
EB1/JI Marquês Jácome Correia	8	10			8	10		
EB1/JI da Lagoa	26	18	1		25	18		
EB1/JI Prof. Octávio Gomes Filipe	4	10			4	10		
EBS de Nordeste	31	32	1	1	30	31		
EB1/JI Dr. António Medeiros Franco	2	5	1		1	5		
EB1/JI Prof. Manuel Francisco Correia	2	6			2	6		
EB1/JI da Algarvia	2	1			2	1		
EB1/JI Lomba da Fazenda	4	5			4	5		
EB1/JI do Nordeste	11	9			11	9		
EB1/JI de São Pedro	3	2		1	3	1		
EB1/JI de Santana	3	1			3	1		
EB1/JI Manuel Inácio de Melo	4	3			4	3		
EBI Canto da Maia	127	128	2	1	125	127		
EB1/JI de Santa Clara	40	33			40	33		
EB1/JI do Ramalho	13	11			13	11		
EB1/JI de São José	17	31			17	31		
EB1/JI Prof. Dr. Alexandre Linhares Furtado	30	26			30	26		
EB1/JI Cecília Meireles	27	27	2	1	25	26		
EBI Roberto Ivens	131	131	4	4	127	127		
EB1/JI de São Pedro	43	36	1	1	42	35		
EB1/JI da Matriz	26	27	1	1	25	26		
EB1/JI do Livramento	29	33	2	1	27	32		
EB1/JI de São Roque	33	35		1	33	34		
EBI dos Arrifes	77	54	2	1	75	53		
EB1/JI Cardeal Humberto Medeiros	27	16			27	16		
EB1/JI Eng. José Cordeiro	11	8			11	8		
EB1/JI dos Milagres	12	4			12	4		
EB1/JI do Outeiro	7	9	1		6	9		
EB1/JI da Covoada	11	7	1	1	10	6		
EB1/JI da Relva	9	10			9	10		
EBI de Vila de Capelas	218	156	2	4	216	152		
EB1/JI João Francisco Cabral	18	12			18	12		

**1º CICLO DO ENSINO BÁSICO
CURRÍCULO REGULAR**
MATRÍCULAS E APROVEITAMENTO POR ANO DE ESCOLARIDADE E POR SEXO
Rede Pública

Desagregação por Ilha, por Unidade Orgânica e por Escola								
	1º Ano de Escolaridade							
	Matrículas		Transfereências		Progressões		Retenções por faltas	
	M	F	M	F	M	F	M	F
EB1/JI da Vila de Capelas	48	48			48	48		
EB1/JI de Fenais da Luz	16	6		4	16	2		
EB1/JI Francisco José Medeiros	20	6			20	6		
EB1/JI Pd. António Nunes	16	24			16	24		
EB1/JI de Santa Bárbara	30	14			30	14		
EB1/JI de Santo António	28	16			28	16		
EB1/JI de São Vicente Ferreira	30	20	2		28	20		
EB1/JI dos Poços	12	10			12	10		
EBI dos Ginetes	47	40	1	1	46	39		
EB1 da Chã da Lomba da Cruz	2				2			
EB1/JI da Candelária	8	7	1		7	7		
EB1/JI Comendador Ângelo José Dias	8	8		1	8	7		
EB1/JI Pd. José Cabral Lindo	7	6			7	6		
EB1/JI Dr. Carlos Bettencourt Leça	8	9			8	9		
EB1/JI Dr. Carlos Pavão de Medeiros	5	1			5	1		
EB1/JI Pd. José Gomes Pereira	9	9			9	9		
EBS da Povoação	54	39	5		49	39		
EB1 da Lomba do Carro	2	1	1		1	1		
EB1/JI José Furtado Leite	6	5	1		5	5		
EB1/JI do Faial da Terra	5	2			5	2		
EB1/JI da Lomba do Loução	1	1			1	1		
EB1/JI da Lomba do Alcaide	4	1			4	1		
EB1/JI Mon. João Maurício Amaral Ferreira	6	15			6	15		
EB1/JI da Lomba do Botão	8	3			8	3		
EB1/JI da Lomba do Pomar		1				1		
EB1/JI da Ribeira Quente	9	6	1		8	6		
EB1,2,3/JI das Furnas	13	4	2		11	4		
EBI da Maia	56	54	2	4	54	50		
EB1/JI de Fenais da Ajuda	8	9	1	2	7	7		
EB1/JI de Ribeira Funda	3	2			3	2		
EB1/JI Prof. Amâncio da Câmara Leite	11	9		1	11	8		
EB1/JI de Lomba de São Pedro	1	2			1	2		
EB1/JI Prof. Manuel Jacinto da Ponte	14	18		1	14	17		
EB1/JI Padre Dr. Laudalino da Câmara Moniz	13	8	1		12	8		
EB1/JI de São Brás	6	6			6	6		
EBI de Rabo de Peixe	122	87	2	4	120	83		
EB1/JI António Medeiros Frazão	6	6	1	2	5	4		
EB1/JI Prof. António Augusto da Mota Frazão	26	15			26	15		
EB1/JI António Tavares Torres	30	17		1	30	16		
EB1/JI D. Paulo José Tavares	19	27	1		18	27		
EB1/JI Escultora Luísa Constantina	41	22		1	41	21		
EBI da Ribeira Grande	101	110	3	2	98	108		
EB1/JI de Ribeirinha	20	25		1	20	24		
EB1/JI de Conceição	13	14	1		12	14		
EB1/JI de Foros	24	18	1		23	18		
EB1/JI de Matriz	14	23			14	23		
EB1/JI Madre Teresa da Anunciada	21	19	1	1	20	18		
EB1/JI de Santa Bárbara	9	11			9	11		
EBS de Vila Franca do Campo	79	69	2		77	69		
EB1/JI Francisco Medeiros Garoupa	15	10			15	10		
EB1/JI Prof. José da Costa	5	2			5	2		
EB1/JI Prof. João de Medeiros Quental	16	12			16	12		
EB1/JI Pd. José Jacinto Botelho	4	7			4	7		
EB1/JI Prof. Teotónio M. de Andrade	6	4			6	4		

1º CICLO DO ENSINO BÁSICO
CURRÍCULO REGULAR
MATRÍCULAS E APROVEITAMENTO POR ANO DE ESCOLARIDADE E POR SEXO
Rede Pública

Desagregação por Ilha, por Unidade Orgânica e por Escola								
	1º Ano de Escolaridade							
	Matrículas		Transfereências		Progressões		Retenções por faltas	
	M	F	M	F	M	F	M	F
EB1/JI Dr. Urbano de M. Dias	8	5			8	5		
EB1/JI Prof. António dos Santos Botelho	15	17	1		14	17		
EB1/JI Pd. Manuel Ernesto Ferreira	10	12	1		9	12		
Terceira	335	322	16	13	319	309		
EBI de Angra do Heroísmo	99	88	7		92	88		
EB1/JI de Conceição	17	13			17	13		
EB1/JI de São João de Deus	9	10	1		8	10		
EB1/JI de Carreirinha	16	24	1		15	24		
EB1/JI de Vale de Linhares	4	6	1		3	6		
EB1/JI de Feteira	5	2	1		4	2		
EB1/JI de Porto Judeu	18	14	2		16	14		
EB1/JI de Ribeirinha	3	3			3	3		
EB1/JI Beato João Baptista Machado	2	1			2	1		
EB1/JI de Santo Amaro	5	6			5	6		
EB1/JI de Vila de São Sebastião	17	8	1		16	8		
EB1/JI de Ribeira Seca	3	1			3	1		
EBI To más de Borta	117	89	3	5	114	84		
EB1/JI Infante D. Henrique	44	27	1		43	27		
EB1/JI do Pico da Urze	8	5		1	8	4		
EB1/JI de São Carlos	8	2			8	2		
EB1/JI das Cinco Ribeiras	3	5			3	5		
EB1/JI das Doze Ribeiras	4	2		1	4	1		
EB1/JI de Santa Bárbara	5	6			5	6		
EB1/JI Pd. Joaquim Dias Meneses	6	5			6	5		
EB1/JI Prof. Manuel Sequeira	2	5			2	5		
EB1/JI Prof. Isaura S. Soares	2	2	1		1	2		
EB1/JI de São Mateus da Calheta	17	16		2	17	14		
EB1/JI do Cantinho	3	4			3	4		
EB1/JI da Serreta	3	1			3	1		
EB1/JI Prof. Maximino F. Rocha	12	9	1	1	11	8		
EBI da Praia da Vitória	108	128	6	6	102	122		
EB1/JI de Aqualva	5	7			5	7		
EB1/JI de Cabo da Praia	3	3	1	1	2	2		
EB1/JI de Fonte do Bastardo	7	8			7	8		
EB1/JI Irmãos Goulart	3	4			3	4		
EB1/JI de Fontinha	1	4			1	4		
EB1/JI de Areiro	1	2			1	2		
EB1/JI de Base Aérea Nº 4	6	4			6	4		
EB1/JI Pde. Lino Vieira Fagundes	5	7			5	7		
EB1/JI de Porto Martins	2	4	2			4		
EB1/JI Vitorino Nemésio	24	29	1		23	29		
EB1/JI Canada do Joaquim Alves	6	4		1	6	3		
EB1/JI de Casa da Ribeira	5	3			5	3		
EB1/JI de Santa Luzia	5	4			5	4		
EB1/JI de Juncal	3	1			3	1		
EB1/JI de Santa Rita	5	10			5	10		
EB1/JI de São Brás	2	4			2	4		
EB1/JI de Vila Nova	12	12		1	12	11		
EB1/JI de Aldeia Nova	13	18	2	3	11	15		
EBI dos Biscoitos	11	17		2	11	15		
EB1/JI de Altares	3	6			3	6		
EB1/JI de Raminho	1	3			1	3		
EB1/JI de Quatro Ribeiras	2	2		1	2	1		

1º CICLO DO ENSINO BÁSICO
CURRÍCULO REGULAR
MATRÍCULAS E APROVEITAMENTO POR ANO DE ESCOLARIDADE E POR SEXO
Rede Pública

Desagregação por Ilha, por Unidade Orgânica e por Escola								
	1º Ano de Escolaridade							
	Matrículas		Transfereências		Progressões		Retenções por faltas	
	M	F	M	F	M	F	M	F
EB1,2,3/JI de Biscoitos	5	6		1	5	5		
Graciosa	26	23		1	26	22		
EBS da Graciosa	26	23		1	26	22		
EB1/JI de Santa Cruz	17	11			17	11		
EB1/JI do Guadalupe	3	6		1	3	5		
EB1/JI da Luz	4	3			4	3		
EB1/JI da Vila da Praia	2	3			2	3		
São Jorge	47	46	1	3	46	43		
EBS da Calheta	11	9			11	9		
EB1/JI da Ribeira Seca	6	6			6	6		
EB1/JI do Norte Pequeno		1				1		
EB1/JI da Calheta	5	2			5	2		
EBI do Topo	6	8		1	6	7		
EB1,2,3/JI de Vila do Topo	6	8		1	6	7		
EBS das Velas	30	29	1	2	29	27		
EB1/JI das Velas	13	10	1		12	10		
EB1/JI da Beira	4	3			4	3		
EB1/JI das Manadas	1	1			1	1		
EB1/JI do Norte Grande	4	2			4	2		
EB1/JI dos Rosais	2	5		1	2	4		
EB1/JI de Santo Amaro	4	6		1	4	5		
EB1/JI da Urzelina	2	2			2	2		
Pico	82	87	3	1	79	86		
EBS das Lajes do Pico	29	34	1	1	28	33		
EB1/JI das Lajes do Pico	5	9			5	9		
EB1/JI da Ribeira do Meio	6	4			6	4		
EB1/JI da Silveira	3	2			3	2		
EB1/JI da Calheta do Nesquim		3				3		
EB1/JI da Piedade	2	2	1		1	2		
EB1/JI das Ribeiras	5	6			5	6		
EB1/JI da Ribeirinha	7	3			7	3		
EB1/JI de São João	1	5		1	1	4		
EBS da Madalena	34	33	2		32	33		
EB1/JI das Bandeiras	6	7			6	7		
EB1/JI da Candelária	4	3	1		3	3		
EB1/JI da Criação Velha	2	7			2	7		
EB1/JI da Madalena	18	16	1		17	16		
EB1/JI de São Caetano	2				2			
EB1/JI de São Mateus	2				2			
EBS de São Roque do Pico	19	20			19	20		
EB1 do Cais do Pico	8	5			8	5		
EB1/JI da Praínha	2	2			2	2		
EB1/JI de Santa Luzia	2	3			2	3		
EB1/JI de Santo António	4	6			4	6		
EB1/JI de São Roque	3	4			3	4		
Faial	80	91	2		78	91		
EBS da Horta	80	91	2		78	91		
EB1 de Grotas	1	2			1	2		
EB1/JI de Capelo e Praia do Norte	3	5			3	5		
EB1/JI de Castelo Branco	3	8			3	8		
EB1/JI de Cedros	2	1			2	1		

1º CICLO DO ENSINO BÁSICO
CURRÍCULO REGULAR

MATRÍCULAS E APROVEITAMENTO POR ANO DE ESCOLARIDADE E POR SEXO

Rede Pública

Desagregação por Ilha, por Unidade Orgânica e por Escola								
	1º Ano de Escolaridade							
	Matrículas		Transfêrências		Progressões		Retenções por faltas	
	M	F	M	F	M	F	M	F
EB1/JI de Feteira	4	7			4	7		
EB1/JI de Flamengos	9	4			9	4		
EB1/JI de Vista Alegre	15	17			15	17		
EB1/JI Cónsul Dabney	19	16			19	16		
EB1/JI de Pasteleiro	12	18	2		10	18		
EB1/JI de Pedro Miguel	4	4			4	4		
EB1/JI de Praia do Almoxanfe		2				2		
EB1/JI de Ribeirinha	5	4			5	4		
EB1/JI de Salão	3	3			3	3		
Flores	17	18	1		16	18		
EBS das Flores	17	18	1		16	18		
EB1,2/JI das Lajes das Flores	8	10	1		7	10		
EB1/JI de Ponta Delgada	2	1			2	1		
EB1,2,3/JI/S Pd. Maurício de Freitas	7	7			7	7		
Corvo	4	3			4	3		
EBI Mouzinho da Silveira	4	3			4	3		
EB1,2,3 Mouzinho da Silveira	4	3			4	3		

**1º CICLO DO ENSINO BÁSICO
CURRÍCULO REGULAR**
MATRÍCULAS E APROVEITAMENTO POR ANO DE ESCOLARIDADE E POR SEXO
Rede Pública

Desagregação por Ilha, por Unidade Orgânica e por Escola													
	2º Ano de Escolaridade												
	Matriculas				Transferências		Progressões		Retenções				
	1º Nível		2º Nível		M	F	M	F	M	F	n/Aprov. e Faltas		
	M	F	M	F							M	F	M
Região:	35	1	230	1436	1432	41	36	1681	1577	65	49		
Santa Maria	6	3	42	46	1	3	40	39	7	7			
EBS de Santa Maria	6	3	42	46	1	3	40	39	7	7			
EB1/JI de Almagreira	1	1	3	3				3	2	1	2		
EB1/JI Sol Nascente			4	1				4	1				
EB1/JI D. António de Sousa Braga	1		3	5		1	3	2	1	2			
EB1/JI de São Pedro	2		5	2			5	2	2				
EB1/JI de Vila do Porto	2	2	19	25		2	20	22	1	3			
EB1/JI de Aeroporto			8	10	1		5	10	2				
São Miguel	235	143	874	874	22	17	1055	977	32	23			
EBI de Água de Pau	4	1	30	26	2	2	31	25	1				
EB1/JI João Ferreira da Silva	4	1	26	23	2		27	24	1				
EB1/JI Pd. João Caetano Flores			4	3		2	4	1					
EBI da Lagoa	15	15	74	92	2	3	76	93	11	11			
EB1/JI da Atalhada			3	5			3	5					
EB1/JI Tavares Canário		1	6	14			6	12		3			
EB1/JI Dr. José Pereira Botelho	3	4	17	14		1	16	14	4	3			
EB1/JI D. Manuel de Medeiros Guerreiro	2	3	4	3	1		4	6	1				
EB1/JI dos Remédios		1	4				4	1					
EB1/JI Dr. Francisco M. De Faria e Maia	2	2	12	22		1	13	21	1	2			
EB1/JI Marquês Jácome Correia		1	8	8	1		7	7		2			
EB1/JI da Lagoa	7	2	17	23		1	19	23	5	1			
EB1/JI Prof. Octávio Gomes Filipe	1	1	3	3			4	4					
EBS de Nordeste	5	4	23	38	2	2	26	39		1			
EB1/JI Dr. António Medeiros Franco	1		4	6			5	6					
EB1/JI Prof. Manuel Francisco Correia		1	2	9	1	1	1	9					
EB1/JI da Algarvia			2	1			2	1					
EB1/JI Lomba da Fazenda	2	1	2	8		1	4	7		1			
EB1/JI do Nordeste	1		6	6	1		6	6					
EB1/JI de São Pedro			2	2			2	2					
EB1/JI de Santana			3	3			3	3					
EB1/JI Manuel Inácio de Melo	1	2	2	3			3	5					
EBI Canto da Maia	22	14	116	105	1	1	130	113	7	5			
EB1/JI de Santa Clara	6	3	36	26			40	28	2	1			
EB1/JI do Ramalho	1		6	8			6	8	1				
EB1/JI de São José	1	3	24	17			25	20					
EB1/JI Prof. Dr. Alexandre Linhares Furtado	7	8	34	23			37	27	4	4			
EB1/JI Cecília Meireles	7		16	31	1	1	22	30					
EBI Roberto Ivens	19	13	101	97	2	3	113	106	5	1			
EB1/JI de São Pedro	8	3	27	36		1	34	37	1	1			
EB1/JI da Matriz			32	25	1	2	30	23	1				
EB1/JI do Livramento	6	3	22	16	1		25	19	2				
EB1/JI de São Roque	5	7	20	20			24	27	1				
EBI dos Arrifes	14	8	51	52			63	60	2				
EB1/JI Cardeal Humberto Medeiros	6	1	26	14			31	15	1				
EB1/JI Eng. José Cordeiro	1	3	3	12			4	15					
EB1/JI dos Milagres	2	1	3	6			5	7					
EB1/JI do Outeiro		2	3	6			3	8					
EB1/JI da Covoada	3		6	5			8	5	1				
EB1/JI da Relva	2	1	10	9			12	10					
EBI de Vila de Capelas	43	33	97	93	3	2	137	124					
EB1/JI João Francisco Cabral		2	14	22		2	14	22					

**1º CICLO DO ENSINO BÁSICO
CURRÍCULO REGULAR**
MATRÍCULAS E APROVEITAMENTO POR ANO DE ESCOLARIDADE E POR SEXO
Rede Pública

	Desagregação por Ilha, por Unidade Orgânica e por Escola											
	2º Ano de Escolaridade											
	Matriculas				Transferências		Progressões		Retenções			
	1º Nível		2º Nível						n/Aprov. e		Faltas	
M	F	M	F	M	F	M	F	M	F	M	F	
EB1/JI da Vila de Capelas	4		36	36	2		38	36				
EB1/JI de Fenais da Luz	14	12	8	2			22	14				
EB1/JI Francisco José Medeiros	4			2			4	2				
EB1/JI Pd. António Nunes	16	16		2			16	18				
EB1/JI de Santa Bárbara	4	2	15	6			19	8				
EB1/JI de Santo António			12	9	1		11	9				
EB1/JI de São Vicente Ferreira	1	1	9	9			10	10				
EB1/JI dos Poços			3	5			3	5				
EBI dos Ginetes	9	7	42	48	1	49	53	2	1			
EB1 da Chã da Lomba da Cruz		1	2	3			2	4				
EB1/JI da Candelária			10	4			10	4				
EB1/JI Comendador Ângelo José Dias	2	2	9	9	1		11	10				
EB1/JI Pd. José Cabral Lindo	3		3	10			6	10				
EB1/JI Dr. Carlos Bettencourt Leça	1		7	6			6	5	2	1		
EB1/JI Dr. Carlos Pavão de Medeiros			5	3			5	3				
EB1/JI Pd. José Gomes Pereira	3	4	6	13			9	17				
EBS da Povoação	9	8	34	53	1	1	40	58	2	2		
EB1 da Lomba do Carro		1	2	2			2	3				
EB1/JI José Furtado Leite			2	8			2	8				
EB1/JI do Faial da Terra			3	2			3	2				
EB1/JI da Lomba do Loução	1	2	4	3		1	5	4				
EB1/JI da Lomba do Alcaide	1			1			1	1				
EB1/JI Mon. João Maurício Amaral Ferreira	2	2	7	11			9	13				
EB1/JI da Lomba do Botão	2		1	3			3	3				
EB1/JI da Lomba do Pomar			2	5			2	5				
EB1/JI da Ribeira Quente	2	1	4	6			5	7	1			
EB1,2,3/JI das Furnas	1	2	9	12	1		8	12	1	2		
EBI da Maia	24	9	37	36	3	56	44	2	1			
EB1/JI de Fenais da Ajuda	5	3	5	7	1		7	10	2			
EB1/JI de Ribeira Funda	2	3	1	2			3	5				
EB1/JI Prof. Amâncio da Câmara Leite	5	1	4	9	1		8	9		1		
EB1/JI de Lomba de São Pedro			4	2			4	2				
EB1/JI Prof. Manuel Jacinto da Ponte	8	1	9	6	1		16	7				
EB1/JI Padre Dr. Laudalino da Câmara Moniz	2	1	6	5			8	6				
EB1/JI de São Brás	2		8	5			10	5				
EBI de Rabo de Peixe	29	14	79	77	2	106	90	1				
EB1/JI António Medeiros Frazão	1	1	3	4	1		3	5				
EB1/JI Prof. António Augusto da Mota Frazão	1		14	14			15	14				
EB1/JI António Tavares Torres	3	4	19	16			22	20				
EB1/JI D. Paulo José Tavares	9	1	22	16	1		30	17				
EB1/JI Escultora Luísa Constantina	15	8	21	27			36	34		1		
EBI da Ribeira Grande	27	8	85	92	2	1	110	99				
EB1/JI de Ribeirinha	8	1	14	25		1	22	25				
EB1/JI de Conceição			21	20			21	20				
EB1/JI de Foros	2	1	9	12			11	13				
EB1/JI de Matriz	6	4	12	8			18	12				
EB1/JI Madre Teresa da Anunciada	10	2	22	17	2		30	19				
EB1/JI de Santa Bárbara	1		7	10			8	10				
EBS de Vila Franca do Campo	15	9	105	65	2	1	118	73				
EB1/JI Francisco Medeiros Garoupa	8	2	10	8			18	10				
EB1/JI Prof. José da Costa		2	11	6			11	8				
EB1/JI Prof. João de Medeiros Quental	3	1	17	9			20	10				
EB1/JI Pd. José Jacinto Botelho			9	6			9	6				
EB1/JI Prof. Teotónio M. de Andrade			3	2			3	2				

1º CICLO DO ENSINO BÁSICO
CURRÍCULO REGULAR

MATRÍCULAS E APROVEITAMENTO POR ANO DE ESCOLARIDADE E POR SEXO

Rede Pública

Desagregação por Ilha, por Unidade Orgânica e por Escola												
	2º Ano de Escolaridade											
	Matriculas				Transferências		Progressões		Retenções			
	1º Nível		2º Nível		M	F	M	F	M	F	n/Aprov. e Faltas	
	M	F	M	F							M	F
EB1/JI Dr. Urbano de M. Dias			8	8			8	8				
EB1/JI Prof. António dos Santos Botelho	3	3	23	14	1		25	17				
EB1/JI Pd. Manuel Ernesto Ferreira	1	1	24	12	1	1	24	12				
Terceira	61	32	287	302	10	12	330	319	8	3		
EBI de Angra do Heroísmo	19	8	91	91	4	3	106	95			1	
EB1/JI de Conceição	2	1	30	21	1	1	31	20			1	
EB1/JI de São João de Deus	1	1	8	7			9	8				
EB1/JI de Carreirinha	5	3	8	10			13	13				
EB1/JI de Vale de Linhares	2		4	1	1		5	1				
EB1/JI de Feteira	2		2	6	1		3	6				
EB1/JI de Porto Judeu	3	1	19	14			22	15				
EB1/JI de Ribeirinha	3		4	13		1	7	12				
EB1/JI Beat. João Baptista Machado	1		3	1			4	1				
EB1/JI de Santo Amaro			2	6			2	6				
EB1/JI de Vila de São Sebastião		2	7	9		1	7	10				
EB1/JI de Ribeira Seca			4	3	1		3	3				
EBS Tomás de Borja	19	7	92	112	3	4	102	114	6	1		
EB1/JI Infante D. Henrique	3		26	40	2	3	27	37				
EB1/JI do Pico da Urze	1	1	6	5			7	6				
EB1/JI de São Carlos			10	8			10	8				
EB1/JI das Cinco Ribeiras			4	4	1		3	4				
EB1/JI das Doze Ribeiras			1	4		1	1	3				
EB1/JI do Posto Santo	1	1	8	8			8	8	1	1		
EB1/JI de Santa Bárbara	5			10			4	10	1			
EB1/JI Pd. Joaquim Dias Meneses		1	1	2			1	3				
EB1/JI Prof. Manuel Sequeira			3	4			3	4				
EB1/JI Prof. Isaura S. Soares			3	2			3	2				
EB1/JI de São Mateus da Calheta	3	3	11	9			12	12	2			
EB1/JI do Cantinho	2		3	5			5	5				
EB1/JI da Serreta	1		2				3					
EB1/JI Prof. Maximino F. Rocha	3	1	14	11			15	12	2			
EBI da Praia da Vitória	23	16	88	87	3	4	106	98	2	1		
EB1/JI de Agualva			7	9		1	7	8				
EB1/JI de Cabo da Praia	1		4	2			5	2				
EB1/JI de Fonte do Bastardo	2		4	7			6	7				
EB1/JI Irmãos Goulart	1	1	6	4			7	5				
EB1/JI de Fontinha	2	1	1	2			3	3				
EB1/JI de Areeiro	3		3	1		1	6					
EB1/JI de Base Aérea Nº 4		2	5	4			5	6				
EB1/JI Pde. Lin. o Vieira Fagundes	1	1	2				3	1				
EB1/JI de Porto Martins		1	4	4			4	5				
EB1/JI Vitorino Nemésio	1		20	26		1	21	24		1		
EB1/JI Canada do Joaquim Alves	1	4	2	6			2	10	1			
EB1/JI de Casa da Ribeira		3	1				1	3				
EB1/JI de Santa Luzia			1	2			1	2				
EB1/JI de Juncal			4	1			3	1	1			
EB1/JI de Santa Rita	1		3	3			4	3				
EB1/JI de São Brás	2	1	3	4			5	5				
EB1/JI de Vila Nova	4		6	5			10	5				
EB1/JI de Aldeia Nova	4	2	12	7	3	1	13	8				
EBI dos Biscoitos		1	16	12		1	16	12				
EB1/JI de Altares			5	1			5	1				
EB1/JI de Raminho			4	5		1	4	4				
EB1/JI de Quatro Ribeiras			2	2			2	2				

1º CICLO DO ENSINO BÁSICO
CURRÍCULO REGULAR
MATRÍCULAS E APROVEITAMENTO POR ANO DE ESCOLARIDADE E POR SEXO
Rede Pública

Desagregação por Ilha, por Unidade Orgânica e por Escola												
	2º Ano de Escolaridade											
	Matriculas				Transferências		Progressões		Retenções			
	1º Nível		2º Nível		M	F	M	F	n/Aprov. e		Faltas	
	M	F	M	F					M	F	M	F
EB1,2,3/II de Biscoitos		1	5	4			5	5				
Graciosa	1	25	22		1	26	20		1			
EBS da Graciosa	1	25	22		1	26	20		1			
EB1/II de Santa Cruz	1		8	9			9	9				
EB1/II do Guadalupe			7	4	1	7	2			1		
EB1/II da Luz			2	4			2	4				
EB1/II da Vila da Praia			8	5			8	5				
São Jorge	22	26	35	29	1	1	54	51	2	3		
EBS da Calheta	2		16	15	1		17	15				
EB1/II da Ribeira Seca			9	5			9	5				
EB1/II do Norte Pequeno			1	4			1	4				
EB1/II da Calheta	2		6	6	1		7	6				
EBI do Topo	2	1	5	4			7	5				
EB1,2,3/II de Vila do Topo	2	1	5	4			7	5				
EBS das Velas	18	25	14	10		1	30	31	2	3		
EB1/II das Velas	9	19				1	9	17		1		
EB1/II da Beira	4	5					4	4		1		
EB1/II das Manadas			6	1			6	1				
EB1/II do Norte Grande			2	1			2	1				
EB1/II dos Rosais			5	5			4	4	1	1		
EB1/II de Santo Amaro	1		1	3			2	3				
EB1/II da Urzelina	4	1					3	1	1			
Pico	6	16	58	61	1	2	62	73	1	2		
EBS das Lajes do Pico	2	14	20	21		1	22	34				
EB1/II das Lajes do Pico	1	8					1	8				
EB1/II da Ribeira do Meio		2	5	5		1	5	6				
EB1/II da Silveira			4	4			4	4				
EB1/II da Calheta do Nesquim		1	3				3	1				
EB1/II da Piedade			3	6			3	6				
EB1/II das Ribeiras		3		4				7				
EB1/II da Ribeirinha			2				2					
EB1/II de São João	1		3	2			4	2				
EBS da Madalena	3		28	29	1		30	28		1		
EB1/II das Bandeiras				2				1		1		
EB1/II da Candelária			3	2			3	2				
EB1/II da Criação Velha			5	4			5	4				
EB1/II da Madalena	3		15	14	1		17	14				
EB1/II de São Caetano			2	4			2	4				
EB1/II de São Mateus			3	3			3	3				
EBS de São Roque do Pico	1	2	10	11		1	10	11	1	1		
EB1 do Cais do Pico		1	3	3		1	3	3				
EB1/II da Prainha			1	1			1	1				
EB1/II de Santa Luzia	1	1		3			3	1	1			
EB1/II de Santo António			2	2			2	2				
EB1/II de São Roque			4	2			4	2				
Faial	14	10	97	66	6		96	70	9	6		
EBS da Horta	14	10	97	66	6		96	70	9	6		
EB1 de Grotas			4	1	2		2	1				
EB1/II de Capelo e Praia do Norte			5	3			5	3				
EB1/II de Castelo Branco		1	4	6			2	7	2			
EB1/II de Cedros	1		3	1			4	1				
EB1/II de Feteira			2	1			2	1				

1º CICLO DO ENSINO BÁSICO
CURRÍCULO REGULAR

MATRÍCULAS E APROVEITAMENTO POR ANO DE ESCOLARIDADE E POR SEXO

Rede Pública

Desagregação por Ilha, por Unidade Orgânica e por Escola												
	2º Ano de Escolaridade											
	Matriculas				Transferências		Progressões		Retenções			
	1º Nível		2º Nível		M	F	M	F	n/Aproveit.		Faltas	
	M	F	M	F					M	F	M	F
EB1/JI de Flamengos	1	1	11	8			11	8	1	1		
EB1/JI de Vista Alegre	5	4	15	8			18	10	2	2		
EB1/JI Cónsul Dabney			17	16			17	16				
EB1/JI de Pasteleiro	3	3	19	9	3		17	11	2	1		
EB1/JI de Pedro Miguel	2		2	5			4	5				
EB1/JI de Praia do Almoxarife		1	6				4		2	1		
EB1/JI de Ribeirinha	1		2	2	1		2	1		1		
EB1/JI de Salão	1		7	6			8	6				
Flores	6		17	29			17	25	6	4		
EBS das Flores	6		17	29			17	25	6	4		
EB1,2/JI das Lajes das Flores	3		4	15			4	15	3			
EB1/JI de Ponta Delgada	2		3				3		2			
EB1,2,3/JI/S Pd. Maurício de Freitas	1		10	14			10	10	1	4		
Corvo			1	3			1	3				
EBI Mouzinho da Silveira			1	3			1	3				
EB1,2,3 Mouzinho da Silveira			1	3			1	3				

1º CICLO DO ENSINO BÁSICO
CURRÍCULO REGULAR
MATRÍCULAS E APROVEITAMENTO POR ANO DE ESCOLARIDADE E POR SEXO
Rede Pública

Desagregação por Ilha, por Unidade Orgânica e por Escola														
	3º Ano de Escolaridade													
	Matriculas						Transfer.		Progressões		Retenções			
	1º Nível		2º Nível		3º Nível						n/Aproveit		Faltas	
	M	F	M	F	M	F	M	F	M	F	M	F	M	F
Região:	133	72	423	303	1525	1529	41	58	1974	1807	66	39		
Santa Maria			1		39	24	1	1	34	23	5			
EBS de Santa Maria			1		39	24	1	1	34	23	5			
EB1/JI de Almagreira					4	3			3	3	1			
EB1/JI Sol Nascente					1	5			1	5				
EB1/JI D. António de Sousa Braga			1		6	4			4	4	3			
EB1/JI de São Pedro					6	2			6	2				
EB1/JI de Vila do Porto					13	8	1		11	8	1			
EB1/JI de Aeroporto					9	2		1	9	1				
São Miguel	86	46	297	230	953	952	16	42	1277	1162	43	24		
EBS de Água de Pau	3	2	9	2	14	27			26	31				
EB1/JI João Ferreira da Silva	3	2	9	2	12	23			24	27				
EB1/JI Pd. João Caetano Flores					2	4			2	4				
EBS da Lagoa	7	1	16	13	87	70		3	105	79	5	2		
EB1/JI da Atalhada					6	1			6	1				
EB1/JI Tavares Canário			2	2	8	6		1	10	7				
EB1/JI Dr. José Pereira Botelho	5	1	3	2	10	14		1	16	15	2	1		
EB1/JI D. Manuel de Medeiros Guerreiro			1	2	5	8			6	10				
EB1/JI dos Remédios					4	2			4	2				
EB1/JI Dr. Francisco M. De Faria e Maia	2		3	3	14	9		1	19	11				
EB1/JI Marquês Jácome Correia			1	1	12	8			13	9				
EB1/JI da Lagoa			1		22	19			20	18	3	1		
EB1/JI Prof. Octávio Gomes Filipe			5	3	6	3			11	6				
EBS de Nordeste	2		10	3	41	30	1	1	49	31	3	1		
EB1/JI Dr. António Medeiros Franco			2		3	3			4	3	1			
EB1/JI Prof. Manuel Francisco Correia			2	3	2	4			4	7				
EB1/JI da Algarvia			2		2				4					
EB1/JI Lomba da Fazenda	2		2		6	6		1	8	5	2			
EB1/JI do Nordeste			1		18	8			19	7		1		
EB1/JI de São Pedro					4	3			4	3				
EB1/JI de Santana			1		1	2			2	2				
EB1/JI Manuel Inácio de Melo					5	4	1		4	4				
EBS Canto da Maia	3		23	12	125	125	1	1	145	128	5	8		
EB1/JI de Santa Clara	1		4		26	40			31	39		1		
EB1/JI do Ramalho			1	1	11	5			12	6				
EB1/JI de São José	1		4		38	26			42	26	1			
EB1/JI Prof. Dr. Alexandre Linhares Furtado			4	3	28	31			29	29	3	5		
EB1/JI Cecília Meireles	1		10	8	22	23	1	1	31	28	1	2		
EBS Roberto Ivens	13	4	39	34	122	122	4	2	151	153	19	5		
EB1/JI de São Pedro	2	1	1	4	32	40		1	32	44	3			
EB1/JI da Matriz			6	3	32	32	3	1	34	34	1			
EB1/JI do Livramento	4	1	13	11	29	20	1		37	28	8	4		
EB1/JI de São Roque	7	2	19	16	29	30			48	47	7	1		
EBS dos Arrifes	2	15	14	61	67		2	75	81	1				
EB1/JI Candéal Humberto Medeiros			2	4	23	21		1	25	24				
EB1/JI Eng. José Cordeiro		1	4	1	5	5			9	7				
EB1/JI dos Milagres			1	3	4	9			5	12				
EB1/JI do Outeiro		1	4	1	6	10		1	10	11				
EB1/JI da Covoada			2	2	14	9			15	11	1			
EB1/JI da Relva			2	3	9	13			11	16				
EBS de Vila de Capelas	12	8	66	36	152	150	2	22	228	172				
EB1 do Teatro Novo			2		6	6			8	6				

1º CICLO DO ENSINO BÁSICO
CURRÍCULO REGULAR
MATRÍCULAS E APROVEITAMENTO POR ANO DE ESCOLARIDADE E POR SEXO
Rede Pública

	Desagregação por Ilha, por Unidade Orgânica e por Escola													
	3º Ano de Escolaridade													
	Matrículas						Transfer.	Progressões		Retenções				
	1º Nível		2º Nível		3º Nível					n/Aprofeit		Faltas		
M	F	M	F	M	F	M	F	M	F	M	F	M	F	
EB1/JI João Francisco Cabral	2	2	8	10	20	22		4	30	30				
EB1/JI da Vila de Capelas	2	2	10	8	38	28		4	50	34				
EB1/JI de Ferais da Luz	6		10	6	2	16		2	18	20				
EB1/JI Francisco José Medeiros			8	2	4	12		4	12	10				
EB1/JI Pd. António Nunes			2		16	20			18	20				
EB1/JI de Santa Bárbara	2	2	12	2	6	4			20	8				
EB1/JI de Santo António		2	10	2	26	24		2	36	26				
EB1/JI de São Vicente Ferreira			4	4	24	14	2	6	26	12				
EB1/JI dos Poços				2	10	4			10	6				
EBI dos Ginetes	3	6	10	6	35	28	1	47	38	1	1			
EB1 da Chã da Lomba da Cruz				1	3				3	1				
EB1/JI da Candelária			1		5	4			6	4				
EB1/JI Comendador Ângelo José Dias				1	5	4			5	5				
EB1/JI Pd. José Cabral Lindo			1	1	5	6			6	7				
EB1/JI Dr. Carlos Bettencourt Leça		3	4	2	1	2			5	6		1		
EB1/JI Dr. Carlos Pavão de Medeiros			2	1	4	1			6	2				
EB1/JI Pd. José Gomes Pereira	3	3	2		12	11		1	16	13	1			
EBS da Povoação			6	9	53	59			56	65	3	3		
EB1 da Lomba do Carmo			1		2	2			2	2	1			
EB1/JI José Furtado Leite			1		2	5			3	5				
EB1/JI do Faial da Terra				2	1	2			1	3		1		
EB1/JI da Lomba do Loução			1	1	5	4			6	5				
EB1/JI da Lomba do Alcaide				2	6	2			6	4				
EB1/JI Mon. João Maurício Amaral Ferreira			1	2	9	11			10	13				
EB1/JI da Lomba do Botão				1	3	5			3	6				
EB1/JI da Lomba do Pomar				1	5	5			5	5		1		
EB1/JI da Ribeira Quente			1		7	10			7	9	1	1		
EB1,2,3/JI das Furnas			1		13	13			13	13	1			
EBI da Maia	6	2	15	18	48	47	4	66	59	3	4			
EB1/JI de Ferais da Ajuda	2	1	1	9	1	6	2	3	10	1	4			
EB1/JI de Ribeira Funda	1				8	5			9	5				
EB1/JI Prof. Amâncio da Câmara Leite			7	3	6	3			13	6				
EB1/JI de Lomba de São Pedro						2	1			1				
EB1/JI Prof. Manuel Jacinto da Ponte	1		5	5	14	13			20	18				
EB1/JI Padre Dr. Laudalino da Câmara Moniz	2	1	1	1	14	11	1	15	12	2				
EB1/JI de São Brás			1		5	7			6	7				
EBI de Rabo de Peixe	19	6	40	37	59	73	2	1	116	115				
EB1/JI António Medeiros Frazão	1		3	2	5	1			9	3				
EB1/JI Prof. António Augusto da Mota Frazão			3	6	17	15			20	21				
EB1/JI António Tavares Torres	1	2	4	4	18	22	1	1	22	27				
EB1/JI D. Paulo José Tavares	7	3	18	19	6	9	1		30	31				
EB1/JI Escultora Luísa Constantina	10	1	12	6	13	26			35	33				
EBI da Ribeira Grande	12	13	31	30	90	75	5	4	125	114	3			
EB1/JI de Ribeirinha	2	2	6	6	8	13			16	21				
EB1/JI de Conceição	4		4	4	24	14	1	1	29	17	2			
EB1/JI de Foros		1	2	6	20	12	1	1	20	18	1			
EB1/JI de Matriz	2	3	2	1	5	10			9	14				
EB1/JI Madre Teresa da Anunciada	2	7	13	9	24	14	3	1	36	29				
EB1/JI de Santa Bárbara	2		4	4	9	12		1	15	15				
EBS de Vila Franca do Campo	6	2	17	16	66	79	1	1	88	96				
EB1/JI Francisco Medeiros Garoupa	1		4	2	7	10			12	12				
EB1/JI Prof. José da Costa	2	2	5	1	5	15			12	18				
EB1/JI Prof. João de Medeiros Quental	1		1	2	5	12			7	14				
EB1/JI Pd. José Jacinto Botelho			1	5	5	3			6	8				

1º CICLO DO ENSINO BÁSICO
CURRÍCULO REGULAR
MATRÍCULAS E APROVEITAMENTO POR ANO DE ESCOLARIDADE E POR SEXO
Rede Pública

	Desagregação por Ilha, por Unidade Orgânica e por Escola													
	3º Ano de Escolaridade													
	Matriculas						Transfer.		Progressões		Retenções			
	1º Nível		2º Nível		3º Nível						n/Aproveit		Faltas	
M	F	M	F	M	F	M	F	M	F	M	F	M	F	
EB1/JI Prof. Teotónio M. de Andrade				3	7	5			7	8				
EB1/JI Dr. Urbano de M. Dias			2	2	8	3			10	5				
EB1/JI Prof. António dos Santos Botelho	2		4	1	17	19	1	1	22	19				
EB1/JI Pd. Manuel Ernesto Ferreira					12	12			12	12				
Terceira	23	10	89	55	309	335	12	11	405	385	4	4		
EBI de Angra do Heroísmo	12	3	27	20	81	86	3	3	116	106	1			
EB1/JI de Conceição	1		9	2	27	22			37	24				
EB1/JI de São João de Deus	3	1		3	7	11	1		9	15				
EB1/JI de Carreirinha	1	1	3	3	10	11		1	14	14				
EB1/JI de Vale de Linhares	2		1	1	8	3			11	4				
EB1/JI de Feteira			1		4	7		1	5	6				
EB1/JI de Porto Judeu			6	5	9	14	1		14	19				
EB1/JI de Ribeirinha	4	1	4	3	2	8			10	12				
EB1/JI Beato João Baptista Machado			1		4	1			5	1				
EB1/JI de Santo Amaro			1		1	2			1	2	1			
EB1/JI de Vila de São Sebastião			1	3	7	7	1	1	7	9				
EB1/JI de Ribeira Seca	1				2				3					
EBS To más de Borba	1	3	30	20	96	119	5	4	121	136	1	2		
EB1/JI Infante D. Henrique			7	6	41	57		3	48	60				
EB1/JI do Pico da Urze			3	3	1	5	1		3	8				
EB1/JI de São Carlos			1	3	5	7			6	9		1		
EB1/JI das Cinco Ribeiras		1	2		3	2	1	1	4	2				
EB1/JI das Doze Ribeiras			2		3	1	1		4	1				
EB1/JI do Posto Santo			2		4	4			6	4				
EB1/JI de Santa Bárbara			2	2	5	4			7	6				
EB1/JI Pd. Joaquim Dias Meneses				1	2	3			2	3		1		
EB1/JI Prof. Manuel Sequeira			1		1	2			2	2				
EB1/JI de São Mateus da Calheta			7	4	13	21	1		18	25	1			
EB1/JI do Cantinho	1	2	1		4	2	1		5	4				
EB1/JI da Serreta						4				4				
EB1/JI Prof. Maximino F. Rocha			2	1	14	7			16	8				
EBI da Praia da Vitória	10	4	32	13	116	113	4	4	152	124	2	2		
EB1/JI de Aqualva		1	2		6	7			8	8				
EB1/JI de Cabo da Praia					2	5			2	5				
EB1/JI de Fonte do Bastardo		1	3	1	13	6		1	16	7				
EB1/JI Irmãos Goulart				2	3	5			3	7				
EB1/JI de Fontinha					1	7			1	7				
EB1/JI de Areeiro			1	1	1	2			2	3				
EB1/JI de Base Aérea Nº 4	1	1	3		9	5			13	6				
EB1/JI Pde. Lino Vieira Fagundes	1				3	7			4	7				
EB1/JI de Porto Martins			2		1	4		2	3	2				
EB1/JI Vitorino Nemésio	4	1	2	2	29	29	1	1	34	30		1		
EB1/JI Canada do Joaquim Alves	1		3	2	4	4			7	6	1			
EB1/JI de Casa da Ribeira			2	1	3	5			5	6				
EB1/JI de Santa Luzia			2	1	5	4			7	5				
EB1/JI de Junçal				1	4	2			4	3				
EB1/JI de Santa Rita	1		6	1	5	3			11	4	1			
EB1/JI de São Brás			1		7	6			8	5		1		
EB1/JI de Vila Nova	2		2		8	7			12	7				
EB1/JI de Aldeia Nova			3	1	12	5	3		12	6				
EBI dos Biscoitos				2	16	17			16	19				
EB1/JI de Altares					6	6			6	6				
EB1/JI de Raminho					4				4					

1º CICLO DO ENSINO BÁSICO
CURRÍCULO REGULAR
MATRÍCULAS E APROVEITAMENTO POR ANO DE ESCOLARIDADE E POR SEXO
Rede Pública

Desagregação por Ilha, por Unidade Orgânica e por Escola													
	3º Ano de Escolaridade												
	Matriculas						Transfer.	Progressões		Retenções			
	1º Nível		2º Nível		3º Nível					n/Aprofeit		Faltas	
	M	F	M	F	M	F	M	F	M	F	M	F	
EB1/JI de Quatro Ribeiras						2					2		
EB1,2,3/JI de Biscoitos				2	6	9			6	11			
Graciosa			1		21	27			22	27			
EBS da Graciosa			1		21	27			22	27			
EB1/JI de Santa Cruz				1	8	15			9	15			
EB1/JI do Guadalupe					8	6			8	6			
EB1/JI da Luz					3	2			3	2			
EB1/JI da Vila da Praia					2	4			2	4			
São Jorge	16	8	8	2	27	29	2	1	46	38	3		
EBS da Calheta			2	6	10	4			16	6			
EB1/JI da Ribeira Seca			1	1	5	2			6	3			
EB1/JI do Norte Pequeno			1							1			
EB1/JI da Calheta				5	5	2			10	2			
EBI do Topo					7	5	1		6	5			
EB1,2,3/JI de Vila do Topo					7	5	1		6	5			
EBS das Velas	16	6	2	2	10	20	1	1	24	27	3		
EB1/JI das Velas	16	6					1	1	13	5	2		
EB1/JI da Beira					1	4			1	4			
EB1/JI das Manadas				1							1		
EB1/JI do Norte Grande				1	1	4	2		5	3			
EB1/JI dos Rosais						2	5		2	5			
EB1/JI de Santo Amaro					1		2				3		
EB1/JI da Urzelina					3	7			3	7			
Pico	8	7	9	9	55	61	1	2	66	70	5	5	
EBS das Lajes do Pico	6	7	1		18	16	1	1	24	22			
EB1/JI das Lajes do Pico	6	5						1	6	4			
EB1/JI da Ribeira do Meio			1			2	1		2	2			
EB1/JI da Silveira					6	1			6	1			
EB1/JI da Calheta do Nesquim							2			2			
EB1/JI da Piedade				1		7	4		8	4			
EB1/JI das Ribeiras					3	5	1		2	5			
EB1/JI da Ribeirinha							3			3			
EB1/JI de São João			1							1			
EBS da Madalena	2			5	6	31	30	1	35	33	3	2	
EB1/JI das Bandeiras						2	4		2	4			
EB1/JI da Candelária				1	2	5	1		6	2		1	
EB1/JI da Criação Velha					2	3	3		3	4		1	
EB1/JI da Madalena	2			4	2	13	13	1	16	14	3		
EB1/JI de São Caetano					1	3			1	3			
EB1/JI de São Mateus					7	6			7	6			
EBS de São Roque do Pico				3	3	6	15		7	15	2	3	
EB1 do Cais do Pico					2	1	4		1	4		2	
EB1/JI da Praínha				1		1	1		2	1			
EB1/JI de Santa Luzia						1	5		1	5			
EB1/JI de Santo António				1		2	4		2	4	1		
EB1/JI de São Roque				1	1	1	1		1	1	1	1	
Faial		1	18	6	96	89	4	1	105	92	5	3	
EBI da Horta		1	18	6	96	89	4	1	105	92	5	3	
EB1 de Grotas				2	4	4	1		5	4			
EB1/JI de Capelo e Praia do Norte					3	2			3	2			
EB1/JI de Castelo Branco					8	6			7	6	1		
EB1/JI de Cedros					6	6			6	6			

1º CICLO DO ENSINO BÁSICO
CURRÍCULO REGULAR

MATRÍCULAS E APROVEITAMENTO POR ANO DE ESCOLARIDADE E POR SEXO

Rede Pública

Desagregação por Ilha, por Unidade Orgânica e por Escola														
	3º Ano de Escolaridade													
	Matrículas						Transfer.	Progressões		Retenções				
	1º Nível		2º Nível		3º Nível					n/Aprofeit		Faltas		
	M	F	M	F	M	F	M	F	M	F	M	F		
EB1/JI de Feteira			2	1	1	4			3	5				
EB1/JI de Flamengos			1		6	8			7	8				
EB1/JI de Vista Alegre			7	1	19	3			25	4	1			
EB1/JI Cónsul Dabney					21	28	2	1	19	27				
EB1/JI de Pasteleiro			3	2	10	9	1		12	9		2		
EB1/JI de Pedro Miguel		1	1	1	5	7			5	8	1	1		
EB1/JI de Praia do Almoxarife			1	1	4	2			4	3	1			
EB1/JI de Ribeirinha					3	1			3	1				
EB1/JI de Salão			1		6	9			6	9	1			
Flores			1	22	12	4			17	10	1	3		
EBS das Flores			1	22	12	4			17	10	1	3		
EB1,2/JI das Lajes das Flores				1	5	6	1		4	4		3		
EB1/JI de Ponta Delgada					2	1	1		1	1				
EB1,2,3/JI/SPd. Maurício de Freitas					15	5	2		12	5	1			
Corvo					3	1			2					
EBI Mouzinho da Silveira					3	1			2					
EB1,2,3 Mouzinho da Silveira					3	1			2					

**1º CICLO DO ENSINO BÁSICO
CURRÍCULO REGULAR**
MATRÍCULAS E APROVEITAMENTO POR ANO DE ESCOLARIDADE E POR SEXO
Rede Pública

Desagregação por Ilha, por Unidade Orgânica e por Escola															
	4º Ano de Escolaridade														
	Matrículas								Transfer.	Progressões		Retenções			
	1º Nível		2º Nível		3º Nível		4º Nível					n/Aproveit		Faltas	
	M	F	M	F	M	F	M	F	M	F	M	F	M	F	
Região:	61	38	134	79	232	175	1583	1545	18	24	1802	1697	190	112	1
Santa Maria	2	1	2	35	46	34	48	3	1						
EBS de Santa Maria	2	1	2	35	46	34	48	3	1						
EB1/JI de Almageira			1	1	3	3				4	4				
EB1/JI Sol Nascente					1	5				1	5				
EB1/JI D. António de Sousa Braga		1			5	3				4	3	1	1		
EB1/JI de São Pedro		1			5	4				4	5	1			
EB1/JI de Vila do Porto					13	18				13	18				
EB1/JI de Aeroporto				1	8	13				8	13	1			
São Miguel	36	17	107	70	163	122	952	919	6	12	1112	1034	140	82	
EBS de Água de Pau	2	7	2	8	5	20	26	1		34	33	2			
EB1/JI João Ferreira da Silva	1		7	2	8	5	17	23			31	30	2		
EB1/JI Pd. João Caetano Flores	1						3	3	1		3	3			
EBS da Lagoa					3	68	65			66	67	2	1		
EB1/JI da Atalhada					6	5				5	5	1			
EB1/JI Tavares Canário					4	3				4	3				
EB1/JI Dr. José Pereira Botelho						12	14			12	15				
EB1/JI D. Manuel de Medeiros Guerreiro						4	1			3	1	1			
EB1/JI Dr. Francisco M. De Faria e Maia						8	9			8	9				
EB1/JI Marquês Jácome Correia					1	7	8			7	8		1		
EB1/JI da Lagoa						23	22			23	22				
EB1/JI Prof. Octávio Gomes Filipe					1	4	3			4	4				
EBS de Nordeste			4	1	4	5	29	40			29	40	8	6	
EB1/JI Dr. António Medeiros Franco					1	2	2	7			2	7	1	2	
EB1/JI Prof. Manuel Francisco Correia			1		3	2	3	5			3	5	4	2	
EB1/JI da Algarvia							2				2				
EB1/JI Lomba da Fazenda						9	5			9	5				
EB1/JI do Nordeste			1			5	10			5	10	1			
EB1/JI de São Pedro						3	2			3	2				
EB1/JI de Santana					1	1	6			1	6		1		
EB1/JI Manuel Inácio de Melo			2	1		4	5			4	5	2	1		
EBS Canto da Maia	1	2	9	6	15	8	125	119	1	131	126	19	8		
EB1/JI de Santa Clara		1			3	1	36	25			38	27	1		
EB1/JI do Ramalho						8	12			7	12	1			
EB1/JI de São José			1		1	3	27	38			26	39	3	2	
EB1/JI Prof. Dr. Alexandre Linhares Furtado	1	1	5	4	1	34	17			36	21	5	1		
EB1/JI Cecília Meireles			3	2	10	4	20	27	1		24	27	9	5	
EBS Roberto Ivens	6	3	14	7	13	11	121	123			130	131	24	13	
EB1/JI de São Pedro	3	1		2	1	2	42	31			45	34	1	2	
EB1/JI da Matriz	1		3	1	1	3	34	26			35	30	4		
EB1/JI do Livramento	2	2	3	1	2		26	34			27	34	6	3	
EB1/JI de São Roque			8	3	9	6	19	32			23	33	13	8	
EBS dos Arrifes	2		6	2	23	8	84	68	2		96	71	17	7	
EB1/JI Cardeal Humberto Medeiros	1				8	3	26	17	1		30	19	4	1	
EB1/JI Eng. José Cordeiro			1		6		5	7			9	7	3		
EB1/JI dos Milagres			2	2	2	2	8	10			7	13	5	1	
EB1/JI do Outeiro			2		3	1	11	9			15	9	1	1	
EB1/JI da Covoada							15	12	1		13	12	1		
EB1/JI da Relva	1		1		4	2	19	13			22	11	3	4	
EBS de Vila de Capelas	2	4	8	4	12	14	120	122	4	120	116	22	24		
EB1/JI João Francisco Cabral			2			2	14	20			14	20	2	2	
EB1/JI da Vila de Capelas						2								2	

1º CICLO DO ENSINO BÁSICO
CURRÍCULO REGULAR
MATRÍCULAS E APROVEITAMENTO POR ANO DE ESCOLARIDADE E POR SEXO
Rede Pública

	Desagregação por Ilha, por Unidade Orgânica e por Escola														
	4º Ano de Escolaridade														
	Matrículas								Transfer.	Progressões		Retenções			
	1º Nível		2º Nível		3º Nível		4º Nível					n/Aprov.	Faltas		
M	F	M	F	M	F	M	F	M	F	M	F	M	F		
EB1/JI de Fenais da Luz	2	2	4						2			6			
EB1/JI Francisco José Medeiros			2		2	2						4	2		
EB1/JI Pd. António Nunes					4		22	22	2	22	20	4			
EB1/JI de Santa Bárbara				4	2	2	12	4		12	4	2	6		
EB1/JI de Santo António		2			4		18	30		18	30	4	2		
EB1/JI de São Vicente Ferreira					6								6		
EB2,3 de Vila de Capelas							54	46		54	42		4		
EBI dos Ginetes	1	7	3	16	16	38	42	55	56	7	5				
EB1 da Chã da Lomba da Cruz			1		2	1	1	3		4	4				
EB1/JI da Candelária					3		8	2		8	2	3			
EB1/JI Comendador Ângelo José Dias			2	1	2	3	6	8		8	9	2	3		
EB1/JI Pd. José Cabral Lindo				1	4		2	13		5	14	1			
EB1/JI Dr. Carlos Bettencourt Leça			1		1	4	9	3		11	7				
EB1/JI Dr. Carlos Pavão de Medeiros							1	2		1	2				
EB1/JI Pd. José Gomes Pereira	1		3	1	4	8	11	11		18	18	1	2		
EBS da Povoação				6	3	38	39	34	39	10	3				
EB1/JI José Furtado Leite							2	3		2	3				
EB1/JI do Faial da Terra							2	2		2	2				
EB1/JI da Lomba do Loução					1	3	5			3	5		1		
EB1/JI da Lomba do Alcaide							1	3			3	1			
EB1/JI Mon. João Maurício Amaral Ferreira					5		13	7		10	7	8			
EB1/JI da Lomba do Botão							4	4		4	4				
EB1/JI da Lomba do Pomar							2			2					
EB1/JI da Ribeira Quente				1	2	4	4			4	4	1	2		
EB1,2,3/JI das Furnas						7	11			7	11				
EBI da Maia			1	3		56	52	1	53	46	6	6			
EB1/JI de Fenais da Ajuda					1		8	8	1	5	5	4	2		
EB1/JI de Ribeira Funda							2	5		2	5				
EB1/JI Prof. Amâncio da Câmara Leite							10	7		10	7				
EB1/JI de Lomba de São Pedro							3	4		3	1		3		
EB1/JI Prof. Manuel Jacinto da Ponte					1		14	16		14	15	1	1		
EB1/JI Padre Dr. Laudalino da Câmara Moniz					1		11	8		11	8	1			
EB1/JI de São Brás				1			8	4		8	5				
EBI de Rabo de Peixe	16	3	35	33	41	31	85	54	2	1	175	120			
EB1/JI António Medeiros Frazão	2		3	1	5	2	3	3		13	6				
EB1/JI Prof. António Augusto da Mota Frazão	3		1		1	1	20	8		25	9				
EB1/JI António Tavares Torres			1	1	15	13	20	11	1	1	35	24			
EB1/JI D. Paulo José Tavares	2	2	4	2	4		15	20		25	24				
EB1/JI Escultora Luísa Constantina	9	1	26	29	16	15	27	12	1	77	57				
EBI da Ribeira Grande	5	4	7	2	14	10	84	96	3	95	104	15	5		
EB1/JI de Ribeirinha					3	1	15	22		18	23				
EB1/JI de Conceição				1	2	1	17	25	3	17	24	2			
EB1/JI de Foros					1	2	9	13		9	15	1			
EB1/JI de Matriz	2	3	3	1	1	3	17	13		20	15	3	5		
EB1/JI Madre Teresa da Anunciada	3	1	3		5	2	19	13		23	16	7			
EB1/JI de Santa Bárbara			1		2	1	7	10		8	11	2			
EBS de Vila Franca do Campo	1	1	10	9	8	8	84	73	1	2	94	85	8	4	
EB1/JI Francisco Medeiros Garoupa	1	1	4	1	4	2	14	14		16	16	7	2		
EB1/JI Prof. José da Costa			1		3	1	4	6		8	7				
EB1/JI Prof. João de Medeiros Quental			3	3		3	17	9	1	20	13		1		
EB1/JI Pd. José Jacinto Botelho							1	3		1	3				
EB1/JI Prof. Teotónio M. de Andrade							4	4		4	4				
EB1/JI Dr. Urbano de M. Dias			1	1			9	4		9	4	1	1		
EB1/JI Prof. António dos Santos Botelho			1	4		2	20	19	1	1	20	24			

1º CICLO DO ENSINO BÁSICO
CURRÍCULO REGULAR
MATRÍCULAS E APROVEITAMENTO POR ANO DE ESCOLARIDADE E POR SEXO
Rede Pública

Desagregação por Ilha, por Unidade Orgânica e por Escola																		
	4º Ano de Escolaridade																	
	Matrículas								Transfer.	Progressões		Retenções						
	1º Nível		2º Nível		3º Nível		4º Nível			M	F	M	F	n/Aprov. e it				
	M	F	M	F	M	F	M	F	M					F	M	F		
EB1/JI Pd. Manuel Ernesto Ferreira					1		15	14			16	14						
Terceira	6	3	17	6	37	28	334	329	8	6	359	339	27	17	1			
EBI de Angra do Heroísmo	3		2	3	17	10	102	83	2	5	106	77	16	13				1
EB1/JI de Conceição					5		32	15	1	1	32	14	4					
EB1/JI de São João de Deus			1	2	1		12	8			12	6	2	3				1
EB1/JI de Carreirinha	1		1			4	11	10		1	12	9	1	4				
EB1/JI de Vale de Linhares	1						4	12	1	1	4	11						
EB1/JI de Feteira							1	5			1	5						
EB1/JI de Porto Judeu					2	1	12	14		1	11	12	3	2				
EB1/JI de Ribeirinha					2		10	4			10	4	2					
EB1/JI Beato João Baptista Machado					2	2	2	1			2	1	2	2				
EB1/JI de Santo Amaro				1	1	2	5	2			5	3	1	2				
EB1/JI de Vila de São Sebastião	1				4	1	8	9			12	10	1					
EB1/JI de Ribeira Seca							5	3		1	5	2						
EBS Tomás de Borja	1	1	4		10	5	88	101	3	1	90	99	10	4				
EB1/JI Infante D. Henrique			2		2		40	42	1		40	42	3					
EB1/JI do Pico da Urze	1	1					4	1	1		4	2						
EB1/JI de São Carlos							4	5			4	5						
EB1/JI das Cinco Ribeiras								3				3						
EB1/JI das Doze Ribeiras							3	4			3	4						
EB1/JI do Posto Santo					3	1	3	3			3	3	3	1				
EB1/JI de Santa Bárbara					1		4	6			5	6						
EB1/JI Pd. Joaquim Dias Meneses							10	5	1		9	5						
EB1/JI Prof. Isaura S. Soares			1														1	
EB1/JI de São Mateus da Calheta					2	2	9	10			10	10	1	2				
EB1/JI do Cantinho							2	8			2	8						
EB1/JI da Serreta							1	1			1	1						
EB1/JI Prof. Maximino F. Rocha			1		2	2	8	13		1	9	10	2	1				
EBI da Praia da Vitória	2	2	10	3	10	13	129	125	2		148	143	1					
EB1/JI de Agualva					2		14	6			16	6						
EB1/JI de Cabo da Praia							3	5			3	5						
EB1/JI de Fonte do Bastardo			2			1	5	8	1		6	9						
EB1/JI Irmãos Goulart					2		3	4			5	4						
EB1/JI de Fontinha							5	7			5	7						
EB1/JI de Areeiro							8	3			8	3						
EB1/JI de Base Aérea Nº 4			1	1		2	5	9			6	12						
EB1/JI Pde. Lino Vieira Fagundes							7	3			7	3						
EB1/JI de Porto Martins					1	3	3	3			4	6						
EB1/JI Vitorino Nemésio	1	1		1			28	23	1		27	25	1					
EB1/JI Canada do Joaquim Alves					1		5	3			6	3						
EB1/JI de Casa da Ribeira			1				1	3			2	3						
EB1/JI de Santa Luzia							3	6			3	6						
EB1/JI de Juncal				1			2	8			2	9						
EB1/JI de Santa Rita			4		4	3	7	6			15	9						
EB1/JI de São Brás							8	7			8	7						
EB1/JI de Vila Nova	1	1	2			2	8	13			11	16						
EB1/JI de Aldeia Nova						2	14	8			14	10						
EBI dos Biscoitos			1				15	20	1		15	20						
EB1/JI de Altares							2	7	1		1	7						
EB1/JI de Raminho			1				3	5			4	5						
EB1/JI de Quatro Ribeiras							2	1			2	1						
EB1,2,3/JI de Biscoitos							8	7			8	7						
Graciosa			1		8	3	41	25	1		50	27						

**1º CICLO DO ENSINO BÁSICO
CURRÍCULO REGULAR**
MATRÍCULAS E APROVEITAMENTO POR ANO DE ESCOLARIDADE E POR SEXO
Rede Pública

Desagregação por Ilha, por Unidade Orgânica e por Escola																	
	4º Ano de Escolaridade																
	Matrículas								Transfer.	Progressões		Retenções					
	1º Nível		2º Nível		3º Nível		4º Nível					n/Aprov. e it	Faltas				
	M	F	M	F	M	F	M	F	M	F	M	F	M	F			
EBS da Graciosa			1		8	3	41	25		1	50	27					
EB1/JI de Santa Cruz				1		8	3	31	18		1	40	20				
EB1/JI do Guadalupe								2	3			2	3				
EB1/JI da Luz								2	3			2	3				
EB1/JI da Vila da Praia								6	1			6	1				
São Jorge	13	8	3		4	6	39	42		1	53	47	6	8			
EBS da Calheta			1	2		1		17	10		1	20	9		1		
EB1/JI da Calheta				1		1		17	10		1	20	9		1		
EBI do Topo					1		4	8	7			9	7	1	4		
EB1,2,3/JI de Vila do Topo				1		1	4	8	7			9	7	1	4		
EBS das Velas	13	7			2	2	14	25				24	31	5	3		
EB1/JI das Velas	12	7										11	7	1			
EB1/JI da Beira							2	2	5			2	5		2		
EB1/JI das Manadas									4				3		1		
EB1/JI do Norte Grande								1	2			1	2				
EB1/JI dos Rosais								4	6			4	6				
EB1/JI de Santo Amaro	1				2							2			3		
EB1/JI da Urzelina								5	8			4	8	1			
Pico	6	8	5	1	12	5	72	76		1	85	87	10	2			
EBS das Lajes do Pico	6	8	1					18	21			24	29	1			
EB1/JI das Lajes do Pico	6	8										6	8				
EB1/JI da Ribeira do Meio				1				2	1			3	1				
EB1/JI da Silveira								5	1			5	1				
EB1/JI da Calheta do Nesquim								3	4			3	4				
EB1/JI da Piedade								3	7			3	7				
EB1/JI das Ribeiras								4	4			3	4	1			
EB1/JI da Ribeirinha									1				1				
EB1/JI de São João								1	3			1	3				
EBS da Madalena			1		5	2	34	37		1	37	38	3				
EB1/JI das Bandeiras				1		1		5	7			6	7	1			
EB1/JI da Candelária						1		4	2		1	5	1				
EB1/JI da Criação Velha					2	1	1	1	2			1	3	2			
EB1/JI da Madalena					1	1	18	14				19	15				
EB1/JI de São Caetano								1	4			1	4				
EB1/JI de São Mateus								5	8			5	8				
EBS de São Roque do Pico			3	1	7	3	20	18				24	20	6	2		
EB1/JI de São Roque			3	1	7	3	20	18				24	20	6	2		
Faial	1	1	4	10	88	95	3	2	88	103	2	1					
EBI da Horta			1	1	4	10	88	95	3	2	88	103	2	1			
EBI de Grotas							2	3				2	3				
EB1/JI de Capelo e Praia do Norte							3	3				3	3				
EB1/JI de Castelo Branco							12	8	1			11	8				
EB1/JI de Cedros					3	7						3	7				
EB1/JI de Feteira							2	4				2	4				
EB1/JI de Flamengos							5	9				5	9				
EB1/JI de Vista Alegre							16	15				15	14	1	1		
EB1/JI Cónsul Dabney							24	19	2	1		22	18				
EB1/JI de Pasteleiro			1	1	1	3	6	15				7	19	1			
EB1/JI de Pedro Miguel							4	1				4	1				
EB1/JI de Praia do Almoxtafe							5	8				5	8				
EB1/JI de Ribeirinha								3		1			2				
EB1/JI de Salão							9	7				9	7				

1º CICLO DO ENSINO BÁSICO
CURRÍCULO REGULAR

MATRÍCULAS E APROVEITAMENTO POR ANO DE ESCOLARIDADE E POR SEXO

Rede Pública

Desagregação por Ilha, por Unidade Orgânica e por Escola														
	4º Ano de Escolaridade													
	Matrículas								Transfer.		Progressões		Retenções	
	1º Nível		2º Nível		3º Nível		4º Nível		Transfer.	Progressões		n/Aprov eit	Faltas	
	M	F	M	F	M	F	M	F	M	F	M	F	M	F
Flores			1	1	20	11	1	1	19	10	1	1		
EBS das Flores			1	1	20	11	1	1	19	10	1	1		
EB1,2/JI das Lajes das Flores						7	3	1	1	6	2			
EB1/JI de Ponta Delgada						4	2			3	1	1	1	
EB1,2,3/JI/S Pd. Maurício de Freitas			1	1	9	6			10	7				
Corvo			1		2	2			2	2	1			
EBI Mouzinho da Silveira			1		2	2			2	2	1			
EB1,2,3 Mouzinho da Silveira			1		2	2			2	2	1			

1º CICLO DO ENSINO BÁSICO
ENSINO RECORRENTE

MATRÍCULAS E APROVEITAMENTO POR SEXO

Rede Pública

Desagregação por Ilha, por Unidade Orgânica e por Idade								
Idades	Matrículas		Transferências		Conclusões		Ret. por faltas	
	M	F	M	F	M	F	M	F
Região:	28	20	4		6	2	18	3
São Miguel	28	20	4		6	2	18	3
Ponta Delgada	22	1	4		6		12	1
EBI Roberto Ivens	22	1	4		6		12	1
Ribeira Grande	6	19				2	6	2
EBI de Rabo de Peixe	6	19				2	6	2

1º CICLO DO ENSINO BÁSICO
PROGRAMA OPORTUNIDADE, SUB-PROGRAMA INTEGRAR

MATRÍCULAS E APROVEITAMENTO POR SEXO

Rede Pública

Desagregação por Ilha, por Unidade Orgânica e por Idade										
Idades	Matrículas		Transferências		Conclusões		Retenções			
	M	F	M	F	M	F	Aproveitam		Por faltas	
	M	F	M	F	M	F	M	F	M	F
Região:	128	65	1	2	25	21	1	3		
Santa Maria	10									
EBS de Santa Maria	10									
12	5									
13	5									
São Miguel	53	33	1	2	13	11				
EBI de Vila de Capelas	34	18	1	2	10	3				
12	14	8			4					
13	16	8	1	2	5	3				
14	4	1			1					
17		1								
EBS de Vila Franca do Campo	19	15			3	8				
12	9	8			1	4				
13	10	6			2	4				
14		1								
Terceira	65	32			12	10	1	3		
EBI de Angra do Heroísmo	65	32			12	10	1	3		
12	36	23			7	8		1		
13	22	5			4	1		1		
14	7	3			1		1	1		
15		1				1				

1º CICLO DO ENSINO BÁSICO
CURRÍCULO REGULAR

MATRÍCULAS E APROVEITAMENTO POR SEXO

Rede Privada

Desagregação por Ilha, por Concelho, por Escola e por Ano de Escolaridade													
	Matrículas		NEEs		Transfer.		Progressões		Retenções				
	M	F	M	F	M	F	M	F	n/Aproveit		Faltas		
									M	F	M	F	
Região:	444	415	3	2	1		442	415	1				
São Miguel	328	308	2	1	1		326	308	1				
Ponta Delgada	328	308	2	1	1		326	308	1				
Extremato "A Passarada"	55	46	1	1			55	46					
1º Ano	14	12					14	12					
2º Ano	11	12		1			11	12					
3º Ano	14	12					14	12					
4º Ano	16	10	1				16	10					
Cooperativa de Ensino "A Colmeia"	48	49					48	49					
1º Ano	10	15					10	15					
2º Ano	12	13					12	13					
3º Ano	14	10					14	10					
4º Ano	12	11					12	11					
Colégio de São Francisco Xavier	225	213	1		1		223	213	1				
1º Ano	61	43					61	43					
2º Ano	67	59	1				66	59	1				
3º Ano	51	56			1		50	56					
4º Ano	46	55					46	55					
Terceira	96	90	1	1			96	90					
Angra do Heroísmo	96	90	1	1			96	90					
Colégio de Santa Clara	96	90	1	1			96	90					
1º Ano	24	27					24	27					
2º Ano	27	23					27	23					
3º Ano	19	20	1	1			19	20					
4º Ano	26	20					26	20					
Faiãl	20	17					20	17					
Horta	20	17					20	17					
Colégio de Santo António	20	17					20	17					
1º Ano	10	5					10	5					
2º Ano	3	4					3	4					
3º Ano	4	6					4	6					
4º Ano	3	2					3	2					

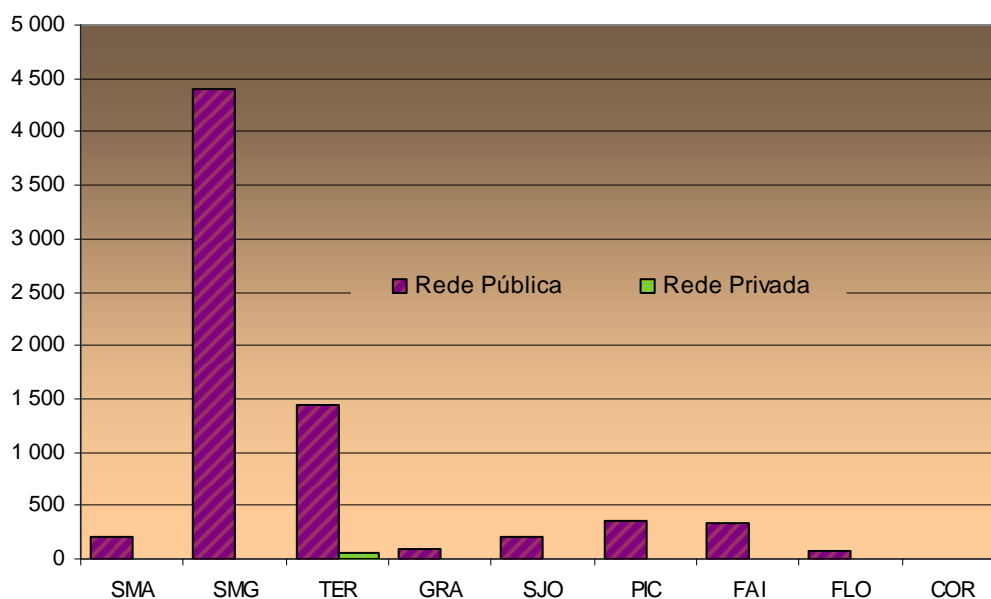
ENSINO BÁSICO – 2º CICLO

O currículo regular deste nível de ensino é ministrado apenas na rede pública, à exceção do Colégio de Santa Clara, na Terceira, que mantém um pequeno corpo de alunos no 5º e 6º anos de escolaridade.

Na rede pública, este ensino é oferecido pelas Escolas Básicas Integradas, com ou sem o ensino secundário.

Com a criação do Programa Específico de Recuperação da Escolaridade (PERE), o volume de alunos matriculados nas vias de ensino e currículos alternativos subiu para 13,1% do total matriculado neste ciclo. Neste ano lectivo, o ensino profissional não está representado a este nível. Ao ensino profissional será dedicado um capítulo próprio.

Alunos matriculados no 2º ciclo, segundo a rede
(Ensino Regular, Ensino Recorrente, Programa Oportunidade)



**2º CICLO DO ENSINO BÁSICO
CURRÍCULO REGULAR**
MATRÍCULAS POR ANO DE ESCOLARIDADE E POR SEXO
Rede Pública

Desagregação por Ilha, por Unidade Orgânica e por Escola													
Totais			5º Ano				6º Ano						
			Matrículas		NEEs		Matrículas		NEEs				
M	F	MF	M	F	M	F	M	F	M	F			
Região:			3645	3528	7173	1962	1799	41	15	1683	1729	34	13
Santa Maria			99	98	197	53	52	1		46	46	1	
EBS de Santa Maria			99	98	197	53	52	1		46	46	1	
EB2,3/S Bento Rodrigues						53	52	1		46	46		1
São Miguel			2281	2137	4418	1237	1064	31	14	1044	1073	26	10
EBI da Lagoa			250	206	456	144	105	7	2	106	101		
EB2,3 da Lagoa						144	105	7	2	106	101		
EBS de Nordeste			78	71	149	37	27			41	44		
EB2,3/S do Nordeste						37	27			41	44		
EBI Canto da Maia			368	368	736	195	191	11	4	173	177	11	4
EB2,3 Canto da Maia						195	191	11	4	173	177	11	4
EBI Roberto Ivens			319	314	633	188	154	2	3	131	160	6	1
EB2,3 Roberto Ivens						188	154	2	3	131	160	6	1
EBI dos Arrifes			153	134	287	73	70	2	4	80	64	4	2
EB2,3 dos Arrifes						73	70	2	4	80	64	4	2
EBI de Vila de Capelas			215	181	396	129	80			86	101		
EB2,3 de Vila de Capelas						129	80			86	101		
EBI dos Ginetes			94	108	202	59	45			35	63		
EB2,3 dos Ginetes						59	45			35	63		
EBS da Povoação			106	96	202	57	53	1		49	43		
EB1,2,3/II das Furnas						26	22			16	9		
EB2,3/S Maria Isabel do Carmo Medeiros						31	31	1		33	34		
EBI da Maia			116	113	229	58	57	1	1	58	56	2	
EB2,3 de Maia						58	57	1	1	58	56	2	
EBI de Rabo de Peixe			152	152	304	58	71	3		94	81		
EB2,3 Rui Galvão de Carvalho						58	71	3		94	81		
EBI da Ribeira Grande			193	193	386	102	106	1		91	87	3	3
EB2,3 Gaspar Frutuoso						102	106	1		91	87	3	3
EBS de Vila Franca do Campo			237	201	438	137	105	3		100	96		
EB2,3/S de Vila Franca do Campo						137	105	3		100	96		
Terceira			710	754	1464	382	411	2		328	343	4	1
EBI de Angra do Heroísmo			415	418	833	218	237			197	181		
EB2,3 de Angra do Heroísmo						218	237			197	181		
EBI da Praia da Vitória			262	301	563	151	155	2		111	146	4	1
EB2,3 Francisco Ornelas da Câmara						151	155	2		111	146	4	1
EBI dos Biscoitos			33	35	68	13	19			20	16		
EB2,3 EB1,2,3/II de Biscoitos						13	19			20	16		
Graciosa			48	46	94	23	23			25	23		
EBS da Graciosa			48	46	94	23	23			25	23		
EB2,3/S da Graciosa						23	23			25	23		

2º CICLO DO ENSINO BÁSICO
CURRÍCULO REGULAR

MATRÍCULAS POR ANO DE ESCOLARIDADE E POR SEXO

Rede Pública

Desagregação por Ilha, por Unidade Orgânica e por Escola											
Totais				5º Ano				6º Ano			
				Matrículas		NEEs		Matrículas		NEEs	
M	F	MF	M	F	M	F	M	F	M	F	
São Jorge											
	106	104	210	58	47	6	1	48	57	4	1
EBS da Calheta	25	30	55	9	13			16	17	2	1
EB2,3/S Pd. Manuel Azevedo da Cunha				9	13			16	17	2	1
EBI do Topo	19	18	37	13	4	2		6	14	2	
EB1,2,3/JI de Vila do Topo				13	4	2		6	14	2	
EBS das Velas	62	56	118	36	30	4	1	26	26		
EB2,3/S das Velas				36	30	4	1	26	26		
Pico											
	186	183	369	100	92			86	91		
EBS das Lajes do Pico	65	52	117	29	28			36	24		
EB2,3/S das Lajes do Pico				29	28			36	24		
EBS da Madalena	72	74	146	46	34			26	40		
EB2,3/S Cardeal Costa Nunes				46	34			26	40		
EBS de São Roque do Pico	49	57	106	25	30			24	27		
EB2,3/S de São Roque do Pico				25	30			24	27		
Faial											
	181	165	346	91	86			90	79		
EBI da Horta	181	165	346	91	86			90	79		
EB2 da Horta				91	86			90	79		
Flores											
	31	41	72	16	24			15	17		
EBS das Flores	31	41	72	16	24			15	17		
EB1,2/JI das Lajes das Flores				8	9			7	5		
EB1,2,3/JI/S Pd. Maurício de Freitas				8	15			8	12		
Covo											
	3		3	2		1		1			
EBI Mouzinho da Silveira	3		3	2		1		1			
EB1,2,3 Mouzinho da Silveira				2		1		1			

2º CICLO DO ENSINO BÁSICO
CURRÍCULO REGULAR
MATRÍCULAS E APROVEITAMENTO POR ANO DE ESCOLARIDADE E POR SEXO
Rede Pública

Desagregação por Ilha, por Unidade Orgânica e por Escola											
	5º Ano										
	Matrículas		Transfer.		Progressões		Retenções				
	M	F	M	F	M	F	n/Aproveit		Faltas		
	M	F	M	F	M	F	M	F	M	F	
Região:	1962	1799	39	30	1639	1626	279	142	5	1	
Santa Maria	53	52	1	1	42	47	10	4			
EBS de Santa Maria	53	52	1	1	42	47	10	4			
EB2,3/S Bento Rodrigues	53	52	1	1	42	47	10	4			
São Miguel	1237	1064	23	21	1019	948	191	95	4		
EBI da Lagoa	144	105	1	4	118	81	25	20			
EB2,3 da Lagoa	144	105	1	4	118	81	25	20			
EBS de Nordeste	37	27	2	1	32	25	3	1			
EB2,3/S do Nordeste	37	27	2	1	32	25	3	1			
EBI Canto da Maia	195	191	3	4	156	173	36	14			
EB2,3 Canto da Maia	195	191	3	4	156	173	36	14			
EBI Roberto Ivens	188	154	3	1	161	142	24	11			
EB2,3 Roberto Ivens	188	154	3	1	161	142	24	11			
EBI dos Arrifes	73	70	3	2	62	67	8	1			
EB2,3 dos Arrifes	73	70	3	2	62	67	8	1			
EBI de Vila de Capelas	129	80	4	3	102	74	23	3			
EB2,3 de Vila de Capelas	129	80	4	3	102	74	23	3			
EBI dos Ginetes	59	45	2	2	44	36	12	7	1		
EB2,3 dos Ginetes	59	45	2	2	44	36	12	7	1		
EBS da Povoação	57	53		1	47	48	10	4			
EB1,2,3/II das Furnas	26	22		1	22	18	4	3			
EB2,3/S Maria Isabel do Carmo Medeiros	31	31			25	30	6	1			
EBI da Maia	58	57	1	1	55	53	2	3			
EB2,3 de Maia	58	57	1	1	55	53	2	3			
EBI de Rabo de Peixe	58	71	2	2	56	69					
EB2,3 Rui Galvão de Carvalho	58	71	2	2	56	69					
EBI da Ribeira Grande	102	106			99	104	3	2			
EB2,3 Gaspar Frutuoso	102	106			99	104	3	2			
EBS de Vila Franca do Campo	137	105	2		87	76	45	29	3		
EB2,3/S de Vila Franca do Campo	137	105	2		87	76	45	29	3		
Terceira	382	411	5	6	328	370	48	35	1		
EBI de Angra do Heroísmo	218	237	3	4	179	202	35	31	1		
EB2,3 de Angra do Heroísmo	218	237	3	4	179	202	35	31	1		
EBI da Praia da Vitória	151	155	1	1	137	150	13	4			
EB2,3 Francisco Ornelas da Câmara	151	155	1	1	137	150	13	4			
EBI dos Biscoitos	13	19	1	1	12	18					
EB2,3 EB1,2,3/II de Biscoitos	13	19	1	1	12	18					
Graciosa	23	23	1		20	23	2				
EBS da Graciosa	23	23	1		20	23	2				
EB2,3/S da Graciosa	23	23	1		20	23	2				

2º CICLO DO ENSINO BÁSICO
CURRÍCULO REGULAR

MATRÍCULAS E APROVEITAMENTO POR ANO DE ESCOLARIDADE E POR SEXO

Rede Pública

Desagregação por Ilha, por Unidade Orgânica e por Escola	5º Ano									
	Matrículas		Transfer.		Progressões		Retenções			
							n/Aproveit		Faltas	
	M	F	M	F	M	F	M	F	M	F
São Jorge	58	47	1		53	47	4			
EBS da Calheta	9	13	1		8	13				
EB2,3/S Pd. Manuel Azevedo da Cunha	9	13	1		8	13				
EBI do Topo	13	4			13	4				
EB1,2,3/JI de Vila do Topo	13	4			13	4				
EBS das Velas	36	30			32	30	4			
EB2,3/S das Velas	36	30			32	30	4			
Pico	100	92	4	1	79	85	17	5		1
EBS das Lajes do Pico	29	28	1	1	22	23	6	4		
EB2,3/S das Lajes do Pico	29	28	1	1	22	23	6	4		
EBS da Madalena	46	34	2		38	34	6			
EB2,3/S Cardeal Costa Nunes	46	34	2		38	34	6			
EBS de São Roque do Pico	25	30	1		19	28	5	1		1
EB2,3/S de São Roque do Pico	25	30	1		19	28	5	1		1
Faial	91	86	2	1	82	82	7	3		
EBI da Horta	91	86	2	1	82	82	7	3		
EB2 da Horta	91	86	2	1	82	82	7	3		
Flores	16	24	2		14	24				
EBS das Flores	16	24	2		14	24				
EB1,2/JI das Lajes das Flores	8	9	1		7	9				
EB1,2,3/JI/S Pd. Maurício de Freitas	8	15	1		7	15				
Corvo	2				2					
EBI Mouzinho da Silveira	2				2					
EB1,2,3 Mouzinho da Silveira	2				2					

2º CICLO DO ENSINO BÁSICO
CURRÍCULO REGULAR
MATRÍCULAS E APROVEITAMENTO POR ANO DE ESCOLARIDADE E POR SEXO
Rede Pública

Desagregação por Ilha, por Unidade Orgânica e por Escola										
	6º Ano									
	Matrículas		Transfer.		Progressões		Retenções			
	M	F	M	F	M	F	n/Aproveit		Faltas	
	M	F	M	F	M	F	M	F	M	F
Região:	1683	1729	12	23	1474	1585	192	117	5	4
Santa Maria	46	46			40	42	6	4		
EBS de Santa Maria	46	46			40	42	6	4		
EB2,3/S Bento Rodrigues	46	46			40	42	6	4		
São Miguel	1044	1073	5	14	914	977	121	79	4	3
EBI da Lagoa	106	101			90	83	16	18		
EB2,3 da Lagoa	106	101			90	83	16	18		
EBS de Nordeste	41	44	1	3	36	40	3	1	1	
EB2,3/S do Nordeste	41	44	1	3	36	40	3	1	1	
EBI Canto da Maia	173	177	1	4	158	158	14	15		
EB2,3 Canto da Maia	173	177	1	4	158	158	14	15		
EBI Roberto Ivens	131	160	1	2	115	147	15	11		
EB2,3 Roberto Ivens	131	160	1	2	115	147	15	11		
EBI dos Arrifes	80	64			73	63	7	1		
EB2,3 dos Arrifes	80	64			73	63	7	1		
EBI de Vila de Capelas	86	101		1	72	92	13	8	1	
EB2,3 de Vila de Capelas	86	101		1	72	92	13	8	1	
EBI dos Ginetes	35	63	1	1	24	58	10	4		
EB2,3 dos Ginetes	35	63	1	1	24	58	10	4		
EBS da Povoação	49	43			42	35	7	8		
EB1,2,3/II das Furnas	16	9			15	9	1			
EB2,3/S Maria Isabel do Carmo Medeiros	33	34			27	26	6	8		
EBI da Maia	58	56		1	51	54	7			1
EB2,3 de Maia	58	56		1	51	54	7			1
EBI de Rabo de Peixe	94	81	1		91	79	2	2		
EB2,3 Rui Galvão de Carvalho	94	81	1		91	79	2	2		
EBI da Ribeira Grande	91	87			86	84	5	3		
EB2,3 Gaspar Frutuoso	91	87			86	84	5	3		
EBS de Vila Franca do Campo	100	96		2	76	84	22	8	2	2
EB2,3/S de Vila Franca do Campo	100	96		2	76	84	22	8	2	2
Terceira	328	343	2	7	273	311	52	24	1	1
EBI de Angra do Heroísmo	197	181	1	4	157	158	39	18		1
EB2,3 de Angra do Heroísmo	197	181	1	4	157	158	39	18		1
EBI da Praia da Vitória	111	146	1	2	101	139	8	5	1	
EB2,3 Francisco Ornelas da Câmara	111	146	1	2	101	139	8	5	1	
EBI dos Biscoitos	20	16		1	15	14	5	1		
EB2,3 EB1,2,3/II de Biscoitos	20	16		1	15	14	5	1		
Graciosa	25	23	1		22	23	2			
EBS da Graciosa	25	23	1		22	23	2			
EB2,3/S da Graciosa	25	23	1		22	23	2			

2º CICLO DO ENSINO BÁSICO
CURRÍCULO REGULAR
MATRÍCULAS E APROVEITAMENTO POR ANO DE ESCOLARIDADE E POR SEXO
Rede Pública

Desagregação por Ilha, por Unidade Orgânica e por Escola	6º Ano							
	Matrículas		Transfer.		Progressões		Retenções	
	M	F	M	F	M	F	n/Aproveit	
							M	F
São Jorge	48	57	1		46	55	1	2
EBS da Calheta	16	17			16	16		1
EB2,3/S Pd. Manuel Azevedo da Cunha	16	17			16	16		1
EBS do Topo	6	14			6	14		
EB1,2,3/JI de Vila do Topo	6	14			6	14		
EBS das Velas	26	26	1		24	25	1	1
EB2,3/S das Velas	26	26	1		24	25	1	1
Pico	86	91		1	82	85	4	5
EBS das Lajes do Pico	36	24			33	22	3	2
EB2,3/S das Lajes do Pico	36	24			33	22	3	2
EBS da Madalena	26	40			25	38	1	2
EB2,3/S Cardeal Costa Nunes	26	40			25	38	1	2
EBS de São Roque do Pico	24	27		1	24	25		1
EB2,3/S de São Roque do Pico	24	27		1	24	25		1
Faial	90	79	2		85	76	3	3
EBS da Horta	90	79	2		85	76	3	3
EB2 da Horta	90	79	2		85	76	3	3
Flores	15	17	1	1	12	16	2	
EBS das Flores	15	17	1	1	12	16	2	
EB1,2/JI das Lajes das Flores	7	5		1	7	4		
EB1,2,3/JI/S Pd. Maurício de Freitas	8	12	1		5	12	2	
Corvo	1						1	
EBS Mouzinho da Silveira	1						1	
EB1,2,3 Mouzinho da Silveira	1						1	

2º CICLO DO ENSINO BÁSICO
ENSINO RECORRENTE

MATRÍCULAS E APROVEITAMENTO POR BLOCO E POR SEXO

Rede Pública

Desagregação por Ilha, por Unidade Orgânica e por Idade								
	Matrículas		Transferências		Conclusões		Desistências	
	M	F	M	F	M	F	M	F
Região:	10	3			2	1	5	2
São Miguel	10	3			2	1	5	2
Ponta Delgada	10	3			2	1	5	2
EBI Roberto Ivens	10	3			2	1	5	2

2º CICLO DO ENSINO BÁSICO
PROGRAMA OPORTUNIDADE, SUB-PROGRAMA PROFISSIONALIZANTE
MATRÍCULAS E APROVEITAMENTO POR SEXO

Rede Pública

Desagregação por Ilha, por Unidade Orgânica e por Idade										
Idades	Matrículas		Transferências		Conclusões		Retenções			
	M	F	M	F	M	F	Aproveitam		Por faltas	
	M	F	M	F	M	F	M	F	M	F
Região:	33	12	5		19	8	2	2		2
Santa Maria	11	4			4	2				2
EBS de Santa Maria	11	4			4	2				2
13	1	1			1	1				
14	3				1					
15	4	2			1					2
16	2	1			1	1				
17	1									
São Miguel	22	8	5		15	6	2	2		
ES Domingos Rebelo	22	8	5		15	6	2	2		
13	5	3	2		3	1		2		
14	5	1			3	1	2			
15	12	4	3		9	4				

2º CICLO DO ENSINO BÁSICO
CURRÍCULO REGULAR

MATRÍCULAS E APROVEITAMENTO POR SEXO

Rede Privada

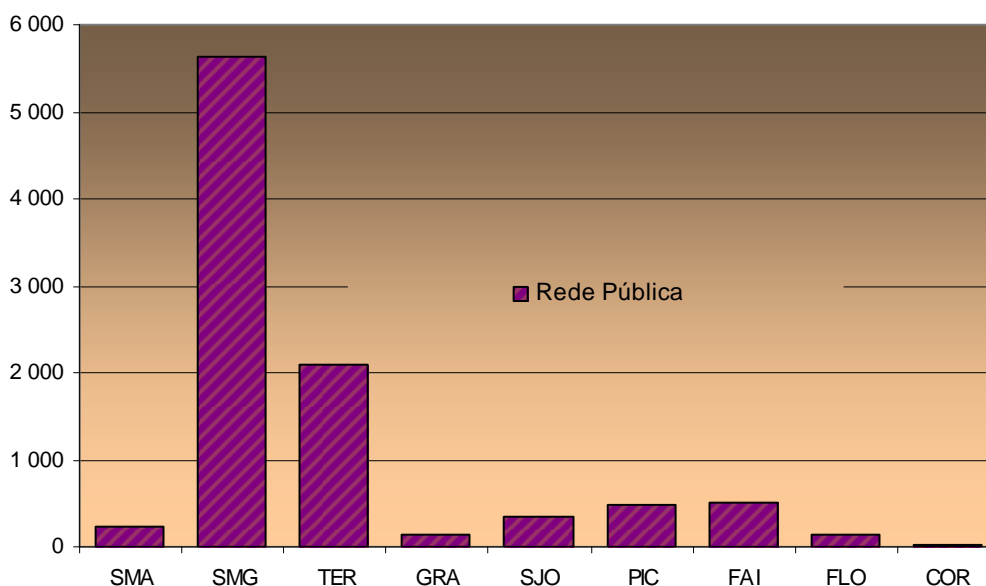
Desagregação por Ilha, por Escola e por Ano de Escolaridade										
	Matrículas		NEEs		Transfer.		Progressões Conclusões		Retenções	
	M	F	M	F	M	F	M	F	n/Aproveit	Faltas
Região:	26	26					26	26		
Terceira	26	26					26	26		
Angra do Heroísmo	26	26					26	26		
Colégio de Santa Clara	26	26					26	26		
5º Ano	14	12					14	12		
6º Ano	12	14					12	14		

ENSINO BÁSICO – 3º CICLO

Neste nível de ensino, o currículo regular é ministrado apenas nas escolas da rede pública (Básicas Integradas e Secundárias). A rede privada é representada através do ensino profissional (nível II) e representa uma pequena percentagem do total. Destaca-se, todavia, e pela primeira vez, uma descida no número de matrículas no ensino profissional neste nível, tanto na rede pública como na rede privada. As vias e modalidades alternativas, no seu conjunto, representam um peso percentual de 16,9%.

Alunos matriculados no 3º ciclo

(Ensino Regular, Ensino Recorrente e Programa Oportunidade)



3º CICLO DO ENSINO BÁSICO CURRÍCULO REGULAR

MATRÍCULAS POR ANO DE ESCOLARIDADE E POR SEXO

Rede Pública

Desagregação por Ilha, por Unidade Orgânica e por Escola															
	Totais			7º Ano				8º Ano				9º Ano			
				Matrículas		NEEs		Matrículas		NEEs		Matrículas		NEEs	
	M	F	MF	M	F	M	F	M	F	M	F	M	F	M	F
Região:	4357	4875	9232	1786	1794	42	19	1417	1645	15	15	1154	1436	14	14
Santa Maria	104	115	219	28	48	3		41	26	1		35	41		
EBS de Santa Maria	104	115	219	28	48	3		41	26	1		35	41		
EB2,3/SBento Rodrigues				28	48	3		41	26			1	35	41	
São Miguel	2487	2826	5313	1041	1049	14	11	818	940	9	8	628	837	12	10
ES da Lagoa	251	280	531	99	107			94	102	1		58	71		1
Escola Secundária da Lagoa				99	107			94	102	1		58	71		1
EBS de Nordeste	116	91	207	43	31			39	27			34	33		
EB2,3/Sdo Nordeste				43	31			39	27			34	33		
ES Antero de Quental	274	354	628	125	120	1	3	80	112	3		69	122	1	3
Escola Secundária Antero de Quental				125	120	1	3	80	112	3		69	122	1	3
ES Domingos Rebelo	300	273	573	129	118	2	7	89	95		4	82	60	5	4
Escola Secundária Domingos Rebelo				129	118	2	7	89	95		4	82	60	5	4
ES Laranjeiras	263	252	515	96	97	2	1	92	85	1	1	75	70	1	
Escola Secundária das Laranjeiras				96	97	2	1	92	85	1	1	75	70	1	
EBI dos Arrifes	109	191	300	43	70	1		48	62		1	18	59		
EB2,3 dos Arrifes				43	70	1		48	62		1	18	59		
EBI de Vila de Capelas	220	254	474	100	82			73	93			47	79		
EB2,3 de Vila de Capelas				100	82			73	93			47	79		
EBI dos Ginetes	108	127	235	41	39			23	33			44	55	2	1
EB2,3 de Vila dos Ginetes				41	39			23	33			44	55	2	1
EBS da Povoação	128	135	263	53	53			39	36	1		36	46		1
EB1,2,3/JI das Furnas				15	18			14	12	1		9	20		
EB2,3/SMaria Isabel do Camo Medeiros				38	35			25	24			27	26		1
ES Ribeira Grande	217	274	491	104	101	7		71	99	2	1	42	74		
Escola Secundária da Ribeira Grande				104	101	7		71	99	2	1	42	74		
EBI da Maia	98	138	236	29	52			42	47			27	39	1	
EB2,3 de Maia				29	52			42	47			27	39	1	
EBI de Rabo de Peixe	134	174	308	57	74			45	54		1	32	46		
EB2,3 Rui Galvão de Carvalho				57	74			45	54		1	32	46		
EBS de Vila Franca do Campo	269	283	552	122	105	1		83	95	1		64	83	2	
EB2,3/Sde Vila Franca do Campo				122	105	1		83	95	1		64	83	2	
Terceira	1018	1116	2134	457	437	21	6	296	372	4	4	265	307	2	4
ES Jerónimo E. Andrade	569	626	1195	267	253	10	1	158	215	1	2	144	158		1
Escola Secundária Jerónimo Emiliano de Andrade				267	253	10	1	158	215	1	2	144	158		1
ES Vitorino Nemésio	271	299	570	115	109	10	3	77	84	2		79	106	1	3
Escola Secundária Vitorino Nemésio				115	109	10	3	77	84	2		79	106	1	3
EBI da Praia da Vitória	114	132	246	48	53	1	2	44	46	1	1	22	33	1	
EB2,3 Francisco Omelas da Câmara				48	53	1	2	44	46	1	1	22	33	1	
EBI dos Biscoitos	64	59	123	27	22			17	27		1	20	10		
EB1,2,3/JI de Biscoitos				27	22			17	27		1	20	10		
Graciosa	62	74	136	19	33			25	29			18	12		
EBS da Graciosa	62	74	136	19	33			25	29			18	12		
EB2,3/Sda Graciosa				19	33			25	29			18	12		
São Jorge	172	184	356	57	47	2	1	66	81			49	56		
EBS da Calheta	47	53	100	17	13			15	27			15	13		

3º CICLO DO ENSINO BÁSICO CURRÍCULO REGULAR

MATRÍCULAS POR ANO DE ESCOLARIDADE E POR SEXO

Rede Pública

Desagregação por Ilha, por Unidade Orgânica e por Escola															
	Totais			7º Ano				8º Ano				9º Ano			
				Matrículas		NEEs		Matrículas		NEEs		Matrículas		NEEs	
	M	F	MF	M	F	M	F	M	F	M	F	M	F	M	F
EB2,3/SPd. Manuel Azevedo da Cunha				17	13			15	27			15	13		
EBl do Topo	20	28	48	8	5	1	1	8	14			4	9		
EB1,2,3/JI de Vila do Topo				8	5	1	1	8	14			4	9		
EBS das Velas	105	103	208	32	29	1		43	40			30	34		
EB2,3/Sdas Velas				32	29	1		43	40			30	34		
Pico	234	237	471	93	67			73	83			68	87		
EBS das Lajes do Pico	61	60	121	26	12			19	22			16	26		
EB2,3/Sdas Lajes do Pico				26	12			19	22			16	26		
EBS da Madalena	111	111	222	43	38			35	42			33	31		
EB2,3/SCardeal Costa Nunes				43	38			35	42			33	31		
EBS de São Roque do Pico	62	66	128	24	17			19	19			19	30		
EB2,3/Sde São Roque do Pico				24	17			19	19			19	30		
Faial	215	263	478	66	90	2	1	84	97	2	2	65	76		
ES Manuel de Arriaga	215	263	478	66	90	2	1	84	97	2	2	65	76		
Escola Secundária Manuel de Arriaga				66	90	2	1	84	97	2	2	65	76		
Flores	58	54	112	22	21			12	15			24	18		
EBS das Flores	58	54	112	22	21			12	15			24	18		
EB1,2,3/JI/S Pd. Maurício de Freitas				22	21			12	15			24	18		
Corvo	7	6	13	3	2			2	2			2	2		
EBl Mouzinho da Silveira	7	6	13	3	2			2	2			2	2		
EB1,2,3 Mouzinho da Silveira				3	2			2	2			2	2		

**3º CICLO DO ENSINO BÁSICO
CURRÍCULO REGULAR**
MATRÍCULAS E APROVEITAMENTO POR ANO DE ESCOLARIDADE E POR SEXO
Rede Pública

Desagregação por Ilha, por Unidade Orgânica e por Escola										
	7º Ano									
	Matrículas		Transferências		Progressões Conclusões		Retenções			
	M	F	M	F	M	F	M	F	M	F
Região:	1786	1794	26	22	1374	1492	320	227	66	53
Santa Maria	28	48	1		17	35	10	12		1
EBS de Santa Maria	28	48	1		17	35	10	12		1
EB2,3/S Bento Rodrigues	28	48	1		17	35	10	12		1
São Miguel	1041	1049	9	14	837	893	165	116	30	26
ES da Lagoa	99	107	2		77	93	14	6	6	8
Escola Secundária da Lagoa	99	107	2		77	93	14	6	6	8
EBS de Nordeste	43	31			43	29		1		1
EB2,3/S do Nordeste	43	31			43	29		1		1
ES Antero de Quental	125	120	1	3	103	106	18	11	3	
Escola Secundária Antero de Quental	125	120	1	3	103	106	18	11	3	
ES Domingos Rebelo	129	118	3	1	111	106	15	10		1
Escola Secundária Domingos Rebelo	129	118	3	1	111	106	15	10		1
ES Laranjeiras	96	97			75	82	21	15		
Escola Secundária das Laranjeiras	96	97			75	82	21	15		
EBI dos Arrifes	43	70			37	66	5	4	1	
EB2,3 dos Arrifes	43	70			37	66	5	4	1	
EBI de Vila de Capelas	100	82		2	80	67	18	11	2	2
EB2,3 de Vila de Capelas	100	82		2	80	67	18	11	2	2
EBI dos Ginetes	41	39	3		29	31	8	7	1	1
EB2,3 de Vila dos Ginetes	41	39	3		29	31	8	7	1	1
EBS da Povoação	53	53		2	34	36	18	14	1	1
EB1,2,3/II das Furnas	15	18		1	15	16				
EB2,3/S Maria Isabel do Carmo Medeiros	38	35		1	19	20	18	13	1	1
ES Ribeira Grande	104	101		1	96	94	7	3	1	3
Escola Secundária da Ribeira Grande	104	101		1	96	94	7	3	1	3
EBI da Maia	29	52		1	27	40	2	11		
EB2,3 de Maia	29	52		1	27	40	2	11		
EBI de Rabo de Peixe	57	74		3	47	57	6	8	4	6
EB2,3 Rui Galvão de Carvalho	57	74		3	47	57	6	8	4	6
EBS de Vila Franca do Campo	122	105		1	78	86	33	15	11	3
EB2,3/S de Vila Franca do Campo	122	105		1	78	86	33	15	11	3
Terceira	457	437	14	4	317	336	95	72	31	25
ES Jerónimo E. Andrade	267	253	2	1	170	180	65	49	30	23
Escola Secundária Jerónimo Emiliano de Andrade	267	253	2	1	170	180	65	49	30	23
ES Vitorino Nemésio	115	109	11	3	88	96	15	9	1	1
Escola Secundária Vitorino Nemésio	115	109	11	3	88	96	15	9	1	1
EBI da Praia da Vitória	48	53	1		37	42	10	10		1
EB2,3 Francisco Ornelas da Câmara	48	53	1		37	42	10	10		1
EBI dos Biscoitos	27	22			22	18	5	4		
EB1,2,3/II de Biscoitos	27	22			22	18	5	4		

3º CICLO DO ENSINO BÁSICO
CURRÍCULO REGULAR
MATRÍCULAS E APROVEITAMENTO POR ANO DE ESCOLARIDADE E POR SEXO
Rede Pública

Desagregação por Ilha, por Unidade Orgânica e por Escola										
	7º Ano									
	Matrículas		Transferências		Progressões Conclusões		Retenções			
	M	F	M	F	M	F	M	F	M	F
Graciosa	19	33		1	14	27	5	5		
EBS da Graciosa	19	33		1	14	27	5	5		
EB2,3/S da Graciosa	19	33		1	14	27	5	5		
São Jorge	57	47	1	2	46	43	8	1	2	1
EBS da Calheta	17	13		1	15	12	2			
EB2,3/S Pd. Manuel Azevedo da Cunha	17	13		1	15	12	2			
EBI do Topo	8	5	1	1	5	3	1		1	1
EB1,2,3/JI de Vila do Topo	8	5	1	1	5	3	1		1	1
EBS das Velas	32	29			26	28	5	1	1	
EB2,3/S das Velas	32	29			26	28	5	1	1	
Pico	93	67	1		76	62	16	5		
EBS das Lajes do Pico	26	12	1		22	11	3	1		
EB2,3/S das Lajes do Pico	26	12	1		22	11	3	1		
EBS da Madalena	43	38			39	36	4	2		
EB2,3/S Cardeal Costa Nunes	43	38			39	36	4	2		
EBS de São Roque do Pico	24	17			15	15	9	2		
EB2,3/S de São Roque do Pico	24	17			15	15	9	2		
Faial	66	90			52	79	11	11	3	
ES Manuel de Arriaga	66	90			52	79	11	11	3	
Escola Secundária Manuel de Arriaga	66	90			52	79	11	11	3	
Flores	22	21		1	12	15	10	5		
EBS das Flores	22	21		1	12	15	10	5		
EB1,2,3/JI/S Pd. Maurício de Freitas	22	21		1	12	15	10	5		
Corvo	3	2			3	2				
EBI Mouzinho da Silveira	3	2			3	2				
EB1,2,3 Mouzinho da Silveira	3	2			3	2				

3º CICLO DO ENSINO BÁSICO
CURRÍCULO REGULAR
MATRÍCULAS E APROVEITAMENTO POR ANO DE ESCOLARIDADE E POR SEXO
Rede Pública

Desagregação por Ilha, por Unidade Orgânica e por Escola										
	8º Ano									
	Matrículas		Transferências		Progressões Conclusões		Retenções			
	M	F	M	F	M	F	M	F	M	F
Região:	1417	1645	21	20	1182	1455	166	138	48	32
Santa Maria	41	26			40	23	1	3		
EBS de Santa Maria	41	26			40	23	1	3		
EB2,3/S Bento Rodrigues	41	26			40	23	1	3		
São Miguel	818	940	9	4	697	853	83	66	29	17
ES da Lagoa	94	102	1		81	91	9	7	3	4
Escola Secundária da Lagoa	94	102	1		81	91	9	7	3	4
EBS de Nordeste	39	27			36	25	2	1	1	1
EB2,3/S do Nordeste	39	27			36	25	2	1	1	1
ES Antero de Quental	80	112	1	2	67	100	7	6	5	4
Escola Secundária Antero de Quental	80	112	1	2	67	100	7	6	5	4
ES Domingos Rebelo	89	95	2		76	89	8	6	3	
Escola Secundária Domingos Rebelo	89	95	2		76	89	8	6	3	
ES Laranjeiras	92	85	1	2	76	76	11	7	4	
Escola Secundária das Laranjeiras	92	85	1	2	76	76	11	7	4	
EBI dos Arrifes	48	62	1		43	58	4	2		2
EB2,3 dos Arrifes	48	62	1		43	58	4	2		2
EBI de Vila de Capelas	73	93			58	83	11	9	4	1
EB2,3 de Vila de Capelas	73	93			58	83	11	9	4	1
EBI dos Ginetes	23	33			19	30	3	3	1	
EB2,3 de Vila dos Ginetes	23	33			19	30	3	3	1	
EBS da Povoação	39	36	1		34	32	4	4		
EB1,2,3/II das Furnas	14	12			14	11		1		
EB2,3/S Maria Isabel do Carmo Medeiros	25	24	1		20	21	4	3		
ES Ribeira Grande	71	99	1		68	98	1	1	1	
Escola Secundária da Ribeira Grande	71	99	1		68	98	1	1	1	
EBI da Maia	42	47			33	44	9	3		
EB2,3 de Maia	42	47			33	44	9	3		
EBI de Rabo de Peixe	45	54	1		41	48	1	4	2	2
EB2,3 Rui Galvão de Carvalho	45	54	1		41	48	1	4	2	2
EBS de Vila Franca do Campo	83	95			65	79	13	13	5	3
EB2,3/S de Vila Franca do Campo	83	95			65	79	13	13	5	3
Terceira	296	372	5	8	227	301	52	51	12	12
ES Jerónimo E. Andrade	158	215			120	167	29	37	9	11
Escola Secundária Jerónimo Emiliano de Andrade	158	215			120	167	29	37	9	11
ES Vitorino Nemésio	77	84	5	4	59	77	12	3	1	
Escola Secundária Vitorino Nemésio	77	84	5	4	59	77	12	3	1	
EBI da Praia da Vitória	44	46		2	36	36	6	7	2	1
EB2,3 Francisco Ornelas da Câmara	44	46		2	36	36	6	7	2	1
EBI dos Biscoitos	17	27		2	12	21	5	4		
EB1,2,3/II de Biscoitos	17	27		2	12	21	5	4		

3º CICLO DO ENSINO BÁSICO
CURRÍCULO REGULAR
MATRÍCULAS E APROVEITAMENTO POR ANO DE ESCOLARIDADE E POR SEXO
Rede Pública

	Desagregação por Ilha, por Unidade Orgânica e por Escola									
	8º Ano									
	Matrículas		Transferências		Progressões Conclusões		Retenções			
	M	F	M	F	M	F	n/Aproveit		Faltas	
						M	F	M	F	
Graciosa	25	29	1	1	21	28	3			
EBS da Graciosa	25	29	1	1	21	28	3			
EB2,3/S da Graciosa	25	29	1	1	21	28	3			
São Jorge	66	81	3	4	58	71	1	5	4	1
EBS da Calheta	15	27	1	1	13	24	1		1	1
EB2,3/S Pd. Manuel Azevedo da Cunha	15	27	1	1	13	24	1		1	1
EBI do Topo	8	14	2		6	12	2			
EB1,2,3/JI de Vila do Topo	8	14	2		6	12			2	
EBS das Velas	43	40	2	1	39	35	1	4	1	
EB2,3/S das Velas	43	40	2	1	39	35	1	4	1	
Pico	73	83	1		58	76	12	4	3	2
EBS das Lajes do Pico	19	22			17	22	2			
EB2,3/S das Lajes do Pico	19	22			17	22	2			
EBS da Madalena	35	42	1		27	40	7	1	1	
EB2,3/S Cardeal Costa Nunes	35	42	1		27	40	7	1	1	
EBS de São Roque do Pico	19	19			14	14	3	3	2	2
EB2,3/S de São Roque do Pico	19	19			14	14	3	3	2	2
Faial	84	97	1	2	69	87	14	8		
ES Manuel de Arriaga	84	97	1	2	69	87	14	8		
Escola Secundária Manuel de Arriaga	84	97	1	2	69	87	14	8		
Flores	12	15	1		11	14	1			
EBS das Flores	12	15	1		11	14	1			
EB1,2,3/JI/S Pd. Maurício de Freitas	12	15	1		11	14	1			
Corvo	2	2	1		1	2				
EBI Mouzinho da Silveira	2	2	1		1	2				
EB1,2,3 Mouzinho da Silveira	2	2	1		1	2				

**3º CICLO DO ENSINO BÁSICO
CURRÍCULO REGULAR**
MATRÍCULAS E APROVEITAMENTO POR ANO DE ESCOLARIDADE E POR SEXO
Rede Pública

Desagregação por Ilha, por Unidade Orgânica e por Escola										
	9º Ano									
	Matrículas		Transferências		Progressões Conclusões		Retenções			
	M	F	M	F	M	F	M	F	M	F
Região:	1154	1436	6	4	983	1299	138	91	27	42
Santa Maria	35	41			27	40	8	1		
EBS de Santa Maria	35	41			27	40	8	1		
EB2,3/S Bento Rodrigues	35	41			27	40	8	1		
São Miguel	628	837	4	1	531	747	80	59	13	30
ES da Lagoa	58	71			40	56	18	10		5
Escola Secundária da Lagoa	58	71			40	56	18	10		5
EBS de Nordeste	34	33	1		32	33	1			
EB2,3/S do Nordeste	34	33	1		32	33	1			
ES Antero de Quental	69	122			60	110	5	7	4	5
Escola Secundária Antero de Quental	69	122			60	110	5	7	4	5
ES Domingos Rebelo	82	60			69	53	12	4	1	3
Escola Secundária Domingos Rebelo	82	60			69	53	12	4	1	3
ES Laranjeiras	75	70	1		69	67	4	1	1	2
Escola Secundária das Laranjeiras	75	70	1		69	67	4	1	1	2
EBI dos Arrifes	18	59			17	54	1	3		2
EB2,3 dos Arrifes	18	59			17	54	1	3		2
EBI de Vila de Capelas	47	79			34	73	10	4	3	2
EB2,3 de Vila de Capelas	47	79			34	73	10	4	3	2
EBI dos Ginetes	44	55			40	48	4	7		
EB2,3 de Vila dos Ginetes	44	55			40	48	4	7		
EBS da Povoação	36	46	1		28	39	7	6		1
EB1,2,3/II das Furnas	9	20	1		7	17	1	3		
EB2,3/S Maria Isabel do Carmo Medeiros	27	26			21	22	6	3		1
ES Ribeira Grande	42	74			41	65	1	6		3
Escola Secundária da Ribeira Grande	42	74			41	65	1	6		3
EBI da Maia	27	39	1	1	26	37				1
EB2,3 de Maia	27	39	1	1	26	37				1
EBI de Rabo de Peixe	32	46			30	43			2	3
EB2,3 Rui Galvão de Carvalho	32	46			30	43			2	3
EBS de Vila Franca do Campo	64	83			45	69	17	11	2	3
EB2,3/S de Vila Franca do Campo	64	83			45	69	17	11	2	3
Terceira	265	307	1	1	232	280	21	17	11	9
ES Jerónimo E. Andrade	144	158			123	138	14	15	7	5
Escola Secundária Jerónimo Emiliano de Andrade	144	158			123	138	14	15	7	5
ES Vitorino Nemésio	79	106	1	1	75	103	1		2	2
Escola Secundária Vitorino Nemésio	79	106	1	1	75	103	1		2	2
EBI da Praia da Vitória	22	33			19	30	1	1	2	2
EB2,3 Francisco Ornelas da Câmara	22	33			19	30	1	1	2	2
EBI dos Biscoitos	20	10			15	9	5	1		
EB1,2,3/II de Biscoitos	20	10			15	9	5	1		

3º CICLO DO ENSINO BÁSICO
CURRÍCULO REGULAR
MATRÍCULAS E APROVEITAMENTO POR ANO DE ESCOLARIDADE E POR SEXO
Rede Pública

	Desagregação por Ilha, por Unidade Orgânica e por Escola										
	9º Ano										
	Matrículas		Transferências		Progressões Conclusões		Retenções				
	M	F	M	F	M	F	n/Aproveit		Faltas		
	M	F	M	F	M	F	M	F	M	F	
Graciosa	18	12			17	12	1				
EBS da Graciosa	18	12			17	12	1				
EB2,3/S da Graciosa	18	12			17	12	1				
São Jorge	49	56	1	1	42	48	5	4	1	3	
EBS da Calheta	15	13			14	12			1	1	
EB2,3/S Pd. Manuel Azevedo da Cunha	15	13			14	12			1	1	
EBI do Topo	4	9		1	4	8					
EB1,2,3/JI de Vila do Topo	4	9		1	4	8					
EBS das Velas	30	34	1		24	28	5	4		2	
EB2,3/S das Velas	30	34	1		24	28	5	4		2	
Pico	68	87			54	86	13	1	1		
EBS das Lajes do Pico	16	26			10	26	6				
EB2,3/S das Lajes do Pico	16	26			10	26	6				
EBS da Madalena	33	31			26	30	6	1	1		
EB2,3/S Cardeal Costa Nunes	33	31			26	30	6	1	1		
EBS de São Roque do Pico	19	30			18	30	1				
EB2,3/S de São Roque do Pico	19	30			18	30	1				
Faial	65	76		1	56	67	9	8			
ES Manuel de Arriaga	65	76		1	56	67	9	8			
Escola Secundária Manuel de Arriaga	65	76		1	56	67	9	8			
Flores	24	18			22	17	1	1	1		
EBS das Flores	24	18			22	17	1	1	1		
EB1,2,3/JI/S Pd. Maurício de Freitas	24	18			22	17	1	1	1		
Corvo	2	2			2	2					
EBI Mouzinho da Silveira	2	2			2	2					
EB1,2,3 Mouzinho da Silveira	2	2			2	2					

3º CICLO DO ENSINO BÁSICO**ENSINO RECORRENTE****MATRÍCULAS E APROVEITAMENTO****Rede Pública**

Desagregação por Ilha, por Unidade Orgânica e por Idade								
	Matrículas		Transferências		Conclusões		De sistências	
	M	F	M	F	M	F	M	F
Região:	75	68			23	32	8	8
São Miguel	61	58			21	26	7	6
Ponta Delgada	45	37			19	20	3	
ES Antero de Quental	38	29			13	12	2	
EBI dos Ginetes	7	8			6	8	1	
Ribeira Grande	16	21			2	6	4	6
ES Ribeira Grande	16	21			2	6	4	6
Faial	14	10			2	6	1	2
Horta	14	10			2	6	1	2
ES Manuel de Arriaga	14	10			2	6	1	2

3º CICLO DO ENSINO BÁSICO
PROGRAMA OPORTUNIDADE, SUB-PROGRAMA PROFISSIONALIZANTE
MATRÍCULAS E APROVEITAMENTO POR SEXO

Rede Pública

Desagregação por Ilha, por Unidade Orgânica e por Idade										
Idades	Matrículas		Transf.		Conclusões		Retenções			
	M	F	M	F	M	F	Aproveit		Por faltas	
	M	F	M	F	M	F	M	F	M	F
Região:	215	94	1		114	49			46	22
Santa Maria	10				7					
EBS de Santa Maria	10				7					
16	5				3					
17	4				3					
18	1				1					
São Miguel	163	75			94	43	43		21	
ES da Lagoa	73	28			48	26	20		2	
14	4	3			3	3				
15	24	7			14	6			7	1
16	23	10			17	10			6	
17	16	4			11	3			4	1
18	6	4			3	4			3	
EBI de Vila de Capelas	16	9			9	6	5		1	
15	2	3			1					1
16	11	1			6	1			4	
17	3	4			2	4			1	
18		1				1				
EBI dos Ginetes	5	5			3		1		1	
14		1								
15	5	1			3				1	
17		3								1
EBS da Povoação	14						2			
15	6								2	
16	7									
18	1									
ES Ribeira Grande	29	16			17	7	6		4	
14	11	5			5					
15	7	3			3	2			4	1
16	7	5			5	4			2	1
17	4	2			4					2
18		1				1				
EBI de Rabo de Peixe	26	17			17	4	9		13	
15	20	16			13	4			7	12
16	5	1			4				1	1
17	1								1	
Graciosa	5				1					
EBS da Graciosa	5				1					
13	2									
15	2				1					
16	1									
São Jorge	5		2							
EBI do Topo	5	2								

3º CICLO DO ENSINO BÁSICO
PROGRAMA OPORTUNIDADE, SUB-PROGRAMA PROFISSIONALIZANTE
MATRÍCULAS E APROVEITAMENTO POR SEXO

Rede Pública

Desagregação por Ilha, por Unidade Orgânica e por Idade										
Idades	Matrículas		Transf.		Conclusões		Retenções			
	M	F	M	F	M	F	M	F	M	F
15	2									
16	1									
17	2	1								
19		1								
Pico	19	6			8	1			2	1
EBS da Madalena	19	6			8	1			2	1
14	5	2								
15	5	1			3					
16	4	1			3				1	
17	5	1			2				1	1
18		1				1				
Flores	13	11	1		4	5			1	
EBS das Flores	13	11	1		4	5			1	
13	1									
14	4	1								
15	5	3	1		2					
16	2	3			1	2			1	
17	1	4			1	3				

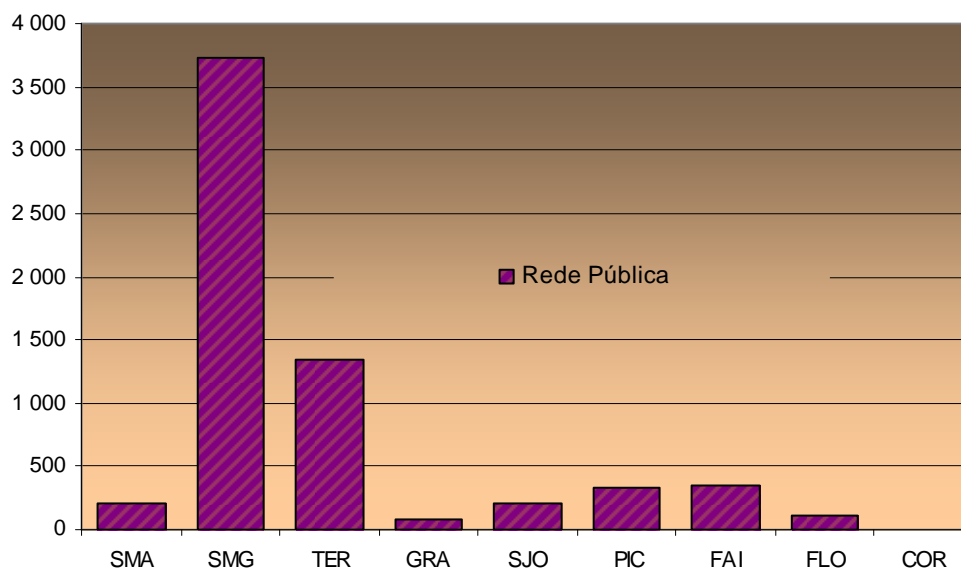
ENSINO SECUNDÁRIO

A rede privada, através das escolas profissionais (nível III), representa 21,2% do total de matrículas de alunos neste ciclo de ensino.

Neste nível de ensino, a grande maioria dos alunos encontra-se matriculada nos cursos Científico-Humanísticos, com uma representação percentual de 54,3% do total. O ensino profissional, público e privado, representa 23,7% do total neste mesmo nível.

Alunos matriculados no ensino secundário

(Ensino Regular e Ensino Recorrente)



ENSINO SECUNDÁRIO
CURSOS CIENTÍFICO-HUMANÍSTICOS
MATRÍCULAS POR ANO DE ESCOLARIDADE E POR SEXO
Rede Pública

Desagregação por Ilha e por Escola												
	10º Ano				11º Ano				12º Ano			
	Matrículas		NEEs		Matrículas		NEEs		Matrículas		NEEs	
	M	F	M	F	M	F	M	F	M	F	M	F
Região:	958	1103	12	9	667	764	3	3	528	667	3	3
Santa Maria	22	28			11	30			13	16		
EB2,3/S Bento Rodrigues	22	28			11	30			13	16		
São Miguel	600	601	3	5	397	355			239	289	1	
Escola Secundária da Lagoa	33	33			11	28			10	43		
EB2,3/S do Nordeste	24	23			17	25			14	15		
Escola Secundária Antero de Quental	120	189	2	2								
Escola Secundária Domingos Rebelo	226	133		1	214	121			136	85		
Escola Secundária das Laranjeiras	82	81		2	78	71			27	44		1
EB2,3/S Maria Isabel do Carmo Medeiros	16	30			21	31			6	15		
Escola Secundária da Ribeira Grande	50	71			36	44			37	67		
EB2,3/S de Vila Franca do Campo	49	41	1		20	35			9	20		
Terceira	171	274	8	4	132	201	2	3	138	168	1	
Escola Secundária Jerónimo Emiliano de Andrade	134	191	7	3	104	141	2	2	92	127	1	
Escola Secundária Vitorino Nemésio	37	83	1	1	28	60		1	46	41		
Graciosa	9	10			11	9			16	18		
EB2,3/S da Graciosa	9	10			11	9			16	18		
São Jorge	30	55			25	43			17	38	1	
EB2,3/S Pd. Manuel Azevedo da Cunha	10	30			15	18			7	16		
EB2,3/S das Velas	20	25			10	25			10	22	1	
Pico	45	55	1		44	62	1		46	61	1	
EB2,3/S das Lajes do Pico	17	17			15	22			23	15		
EB2,3/S Cardeal Costa Nunes	19	30			20	28			11	31		
EB2,3/S de São Roque do Pico	9	8	1		9	12	1		12	15		1
Faial	56	59			38	49			43	55	1	1
Escola Secundária Manuel de Arriaga	56	59			38	49			43	55	1	1
Flores	25	21			9	15			16	22		
EB1,2,3/JI/S Pd. Maurício de Freitas	25	21			9	15			16	22		

ENSINO SECUNDÁRIO
CURSOS CIENTÍFICO-HUMANÍSTICOS
MATRÍCULAS POR ANO DE ESCOLARIDADE E POR SEXO
Rede Pública

Desagregação por Curso e por Escola												
	10º Ano				11º Ano				12º Ano			
	Matrículas		NEEs		Matrículas		NEEs		Matrículas		NEEs	
	M	F	M	F	M	F	M	F	M	F	M	F
Região:	958	1103	12	9	667	764	3	3	528	667	3	3
Artes Visuais	71	84			32	29			20	25	1	
Escola Secundária Antero de Quental	21	20										
Escola Secundária das Lameiras	9	11										
Escola Secundária da Ribeira Grande	5	11										
Escola Secundária Jerónimo Emiliano de Andrade	13	25			14	9			9	14		
EB2,3/S das Lajes do Pico	2	2										
EB2,3/S Cardeal Costa Nunes		5			3	5						
EB2,3/S de São Roque do Pico					2	1			5	2		
Escola Secundária Manuel de Arriaga	16	4			13	14			6	9		1
EB1,2,3/JI/S Pd. Maurício de Freitas	5	6										
Ciências e Tecnologias	536	561	8	5	434	471	2	2	352	413	3	
EB2,3/S Bento Rodrigues	10	9			7	15			9	9		
Escola Secundária da Lagoa	20	21			8	19			6	30		
EB2,3/S do Nordeste	14	7			8	14			8	8		
Escola Secundária Antero de Quental	52	80	1	2								
Escola Secundária Domingos Rebelo	120	67			128	66			82	45		
Escola Secundária das Lameiras	64	46		1	68	52			22	30		
EB2,3/S Maria Isabel do Carmo Medeiros	6	17			5	11						
Escola Secundária da Ribeira Grande	39	39			26	28			26	46		
EB2,3/S de Vila Franca do Campo	15	10			6	10			7	10		
Escola Secundária Jerónimo Emiliano de Andrade	77	84	5	1	63	78	1	1	48	64	1	
Escola Secundária Vitorino Nemésio	37	83	1	1	28	60		1	46	41		
EB2,3/S da Graciosa	9	2			6	6			14	13		
EB2,3/S Pd. Manuel Azevedo da Cunha	5	13			10	14			6	12		
EB2,3/S das Velas	13	20			9	22			3	21	1	
EB2,3/S das Lajes do Pico	9	14			9	13			19	10		
EB2,3/S Cardeal Costa Nunes	9	14			17	16			7	22		
EB2,3/S de São Roque do Pico	7	5	1		7	5	1		7	10		
Escola Secundária Manuel de Arriaga	25	22			25	35			30	31	1	
EB1,2,3/JI/S Pd. Maurício de Freitas	5	8			4	7			12	11		
Ciências Sociais e Humanas	262	363	2	3	137	192	1	90	155		1	
EB2,3/S Bento Rodrigues	12	19			4	15			4	7		
Escola Secundária da Lagoa	13	12			3	9			3	10		
EB2,3/S do Nordeste	10	16			9	11			6	7		
Escola Secundária Antero de Quental	25	61										
Escola Secundária Domingos Rebelo	65	49			50	37			31	30		
Escola Secundária das Lameiras	9	24		1	10	19			5	14	1	
EB2,3/S Maria Isabel do Carmo Medeiros	10	13			14	16			6	15		
Escola Secundária da Ribeira Grande	6	21										
EB2,3/S de Vila Franca do Campo	34	31	1		14	25			2	10		
Escola Secundária Jerónimo Emiliano de Andrade	27	55	1	2	12	27		1	12	31		

ENSINO SECUNDÁRIO
CURSOS CIENTÍFICO-HUMANÍSTICOS
MATRÍCULAS POR ANO DE ESCOLARIDADE E POR SEXO
Rede Pública

	Desagregação por Curso e por Escola											
	10º Ano				11º Ano				12º Ano			
	Matrículas		NEEs		Matrículas		NEEs		Matrículas		NEEs	
	M	F	M	F	M	F	M	F	M	F	M	F
EB2,3/S da Graciosa					4	3			1	4		
EB2,3/S Pd. Manuel Azevedo da Cunha	5	17			5	4			1	4		
EB2,3/S das Velas	7	5			1	3			7	1		
EB2,3/S das Lajes do Pico	6	1			6	9			4	5		
EB2,3/S Cardeal Costa Nunes	10	11										
EB2,3/S de São Roque do Pico	2	3				6						
Escola Secundária Manuel de Arriaga	10	21							5	10		
EB1,2,3/JI/S Pd. Maurício de Freitas	11	4			5	8			3	7		
Ciências Sócioeconómicas	75	68	1	1	45	34	1		55	50	1	
Escola Secundária da Lagoa									1	3		
Escola Secundária Antero de Quental	12	15	1									
Escola Secundária Domingos Rebelo	41	17		1	29	16			21	9		
EB2,3/S Maria Isabel do Carmo Medeiros					2	4						
Escola Secundária da Ribeira Grande									8	8		
Escola Secundária Jerónimo Emiliano de Andrade	13	13			13	14	1		17	8		
EB2,3/S da Graciosa		8			1				1	1		
EB2,3/S Cardeal Costa Nunes									4	9		
EB2,3/S de São Roque do Pico										3		1
Escola Secundária Manuel de Arriaga	5	12							2	5		
EB1,2,3/JI/S Pd. Maurício de Freitas	4	3							1	4		
Línguas e Literatura	14	27	1		19	38			11	24		
Escola Secundária Antero de Quental	10	13										
Escola Secundária Domingos Rebelo					7	2			2	1		
Escola Secundária da Ribeira Grande					10	16			3	13		
Escola Secundária Jerónimo Emiliano de Andrade	4	14	1		2	13			6	10		
EB2,3/S Cardeal Costa Nunes						7						

ENSINO SECUNDÁRIO
CURSOS CIENTÍFICO-HUMANÍSTICOS
MATRÍCULAS E APROVEITAMENTO POR ANO DE ESCOLARIDADE E POR SEXO
Rede Pública

Desagregação por Ilha e por Escola										
	10º Ano									
	Matrículas		Transfer.		Progressões Conclusões		Retenções		Desistências	
	M	F	M	F	M	F	M	F	M	F
Região:	958	1103	20	20	664	815	180	169	94	99
Santa Maria	22	28	1		20	27	1			1
EB2,3/S Bento Rodrigues	22	28	1		20	27	1			1
São Miguel	600	601	14	9	442	447	92	88	52	57
Escola Secundária da Lagoa	33	33	5		15	27	10	5	3	1
EB2,3/S do Nordeste	24	23		1	14	16	1	1	9	5
Escola Secundária Antero de Quental	120	189	7	6	87	136	17	31	9	16
Escola Secundária Domingos Rebelo	226	133	1	1	200	117	25	15		
Escola Secundária das Laranjeiras	82	81			62	63	9	10	11	8
EB2,3/S Maria Isabel do Carmo Medeiros	16	30		1	10	19	3	7	3	3
Escola Secundária da Ribeira Grande	50	71			33	48	11	11	6	12
EB2,3/S de Vila Franca do Campo	49	41	1		21	21	16	8	11	12
Terceira	171	274	3	6	101	206	49	41	18	21
Escola Secundária Jerónimo Emiliano de Andrade	134	191		3	80	144	38	29	16	15
Escola Secundária Vitorino Nemésio	37	83	3	3	21	62	11	12	2	6
Graciosa	9	10			7	6	2	3		1
EB2,3/S da Graciosa	9	10			7	6	2	3		1
São Jorge	30	55	2	2	18	30	7	17	3	6
EB2,3/S Pd. Manuel Azevedo da Cunha	10	30			5	17	4	10	1	3
EB2,3/S das Velas	20	25	2	2	13	13	3	7	2	3
Pico	45	55		1	36	40	6	7	3	7
EB2,3/S das Lajes do Pico	17	17			14	14	2	2	1	1
EB2,3/S Cardeal Costa Nunes	19	30		1	17	19	1	5	1	5
EB2,3/S de São Roque do Pico	9	8			5	7	3		1	1
Faial	56	59			30	43	17	11	9	5
Escola Secundária Manuel de Arriaga	56	59			30	43	17	11	9	5
Flores	25	21		2	10	16	6	2	9	1
EB1,2,3/JI/S Pd. Maurício de Freitas	25	21		2	10	16	6	2	9	1

ENSINO SECUNDÁRIO
CURSOS CIENTÍFICO-HUMANÍSTICOS
MATRÍCULAS E APROVEITAMENTO POR ANO DE ESCOLARIDADE E POR SEXO
Rede Pública

Desagregação por Ilha e por Escola										
	11º Ano									
	Matrículas		Transfer.		Progressões Conclusões		Retenções		Desistências	
	M	F	M	F	M	F	M	F	M	F
Região:	667	764	1	4	536	608	98	107	32	45
Santa Maria	11	30			8	25	3	2		3
EB2,3/S Bento Rodrigues	11	30			8	25	3	2		3
São Miguel	397	355		3	340	292	44	40	13	20
Escola Secundária da Lagoa	11	28		1	9	24		1	2	2
EB2,3/S do Nordeste	17	25		1	13	17		2	4	5
Escola Secundária Domingos Rebelo	214	121			193	97	21	24		
Escola Secundária das Lameiras	78	71			66	65	11	3	1	3
EB2,3/S Maria Isabel do Carmo Medeiros	21	31			16	26	2	1	3	4
Escola Secundária da Ribeira Grande	36	44		1	30	38	3	5	3	
EB2,3/S de Vila Franca do Campo	20	35			13	25	7	4		6
Terceira	132	201	1	1	87	145	33	43	11	12
Escola Secundária Jerónimo Emiliano de Andrade	104	141			71	95	23	35	10	11
Escola Secundária Vitorino Nemésio	28	60	1	1	16	50	10	8	1	1
Graciosa	11	9			10	7	1	2		
EB2,3/S da Graciosa	11	9			10	7	1	2		
São Jorge	25	43			20	29	5	11		3
EB2,3/S Pd. Manuel Azevedo da Cunha	15	18			11	14	4	3		1
EB2,3/S das Velas	10	25			9	15	1	8		2
Pico	44	62			38	54	5	4	1	4
EB2,3/S das Lajes do Pico	15	22			15	22				
EB2,3/S Cardeal Costa Nunes	20	28			16	23	4	3		2
EB2,3/S de São Roque do Pico	9	12			7	9	1	1	1	2
Faial	38	49			26	41	7	5	5	3
Escola Secundária Manuel de Arriaga	38	49			26	41	7	5	5	3
Flores	9	15			7	15				2
EB1,2,3/JI/S Pd. Maurício de Freitas	9	15			7	15				2

ENSINO SECUNDÁRIO
CURSOS CIENTÍFICO-HUMANÍSTICOS
MATRÍCULAS E APROVEITAMENTO POR ANO DE ESCOLARIDADE E POR SEXO
Rede Pública

Desagregação por Ilha e por Escola										
	12º Ano									
	Matrículas		Transfer.		Progressões Conclusões		Retenções		Desistências	
	M	F	M	F	M	F	M	F	M	F
Região:	528	667	3	6	372	444	134	190	19	27
Santa Maria	13	16			8	12	5	4		
EB2,3/S Bento Rodrigues	13	16			8	12	5	4		
São Miguel	239	289	1	4	189	193	41	79	8	13
Escola Secundária da Lagoa	10	43		1	6	17	3	23	1	2
EB2,3/S do Nordeste	14	15		1	6	9	6	2	2	3
Escola Secundária Domingos Rebelo	136	85		1	133	68	3	16		
Escola Secundária das Lameiras	27	44			16	30	10	14	1	
EB2,3/S Maria Isabel do Carmo Medeiros	6	15			6	14				1
Escola Secundária da Ribeira Grande	37	67	1	1	16	44	17	16	3	6
EB2,3/S de Vila Franca do Campo	9	20			6	11	2	8	1	1
Terceira	138	168		1	89	108	44	52	5	7
Escola Secundária Jerónimo Emiliano de Andrade	92	127			57	81	32	40	3	6
Escola Secundária Vitorino Nemésio	46	41		1	32	27	12	12	2	1
Graciosa	16	18	1		9	17	5	1	1	
EB2,3/S da Graciosa	16	18	1		9	17	5	1	1	
São Jorge	17	38			12	21	5	16		1
EB2,3/S Pd. Manuel Azevedo da Cunha	7	16			6	12	1	3		1
EB2,3/S das Velas	10	22			6	9	4	13		
Pico	46	61		1	32	39	14	17		4
EB2,3/S das Lajes do Pico	23	15			20	10	3	4		1
EB2,3/S Cardeal Costa Nunes	11	31			5	19	6	11		1
EB2,3/S de São Roque do Pico	12	15		1	7	10	5	2		2
Faial	43	55	1		19	35	18	18	5	2
Escola Secundária Manuel de Arriaga	43	55	1		19	35	18	18	5	2
Flores	16	22			14	19	2	3		
EB1,2,3/JI/S Pd. Maurício de Freitas	16	22			14	19	2	3		

**ENSINO SECUNDÁRIO
CURSOS TECNOLÓGICOS**
MATRÍCULAS POR ANO DE ESCOLARIDADE E POR SEXO
Rede Pública

Desagregação por Ilha e por Escola											
	10º Ano				11º Ano				12º Ano		
	Matrículas		NEEs		Matrículas		NEEs		Matrículas		NEEs
	M	F	M	F	M	F	M	F	M	F	
Região:	330	373	4	4	105	146	1		55	67	1
Santa Maria	14	19			8	13			11	10	
EB2,3/S Bento Rodrigues	14	19			8	13			11	10	
São Miguel	248	276	2	3	85	126			39	49	
Escola Secundária da Lagoa	22	46			6	23			5	14	
Escola Secundária Antero de Quental	75	25			36	10			20	7	
Escola Secundária Domingos Rebelo	47	100	2	2	19	53			8	21	
Escola Secundária das Lameiras	27	14			15	6					
EB2,3/S Maria Isabel do Carmo Medeiros	9	18		1							
Escola Secundária da Ribeira Grande	68	73			9	34			6	7	
Terceira	46	30	2	1	12	7	1		4	6	1
Escola Secundária Vitorino Nemésio	46	30	2	1	12	7	1		4	6	1
São Jorge									1	2	
EB2,3/S das Velas									1	2	
Pico	3	12									
EB2,3/S das Lajes do Pico	3	12									
Faial	19	36									
Escola Secundária Manuel de Arriaga	19	36									

**ENSINO SECUNDÁRIO
CURSOS TECNOLÓGICOS**
MATRÍCULAS POR ANO DE ESCOLARIDADE E POR SEXO
Rede Pública

Desagregação por Curso e por Escola												
	10º Ano				11º Ano				12º Ano			
	Matrículas		NEEs		Matrículas		NEEs		Matrículas		NEEs	
	M	F	M	F	M	F	M	F	M	F	M	F
Região:	330	373	4	4	105	146	1		55	67	1	
Acção Social	37	205	1	3	4	76			6	29		
Escola Secundária da Lagoa	10	37			2	13			5	14		
Escola Secundária Domingos Rebelo	8	86	1	2		46			1	15		
EB2,3/S Maria Isabel do Carmo Medeiros	9	18		1								
Escola Secundária da Ribeira Grande	4	27			2	17						
EB2,3/S das Lajes do Pico	3	12										
Escola Secundária Manuel de Arriaga	3	25										
Administração	47	61	1		17	39			7	21		
EB2,3/S Bento Rodrigues	6	15			1	9			2	9		
Escola Secundária da Lagoa	12	9			4	10						
Escola Secundária Domingos Rebelo	25	14	1		7	7			3	6		
Escola Secundária da Ribeira Grande	4	23			5	13			2	6		
Desporto	80	42			15	10			10	2		
Escola Secundária Antero de Quental	17	9			13	6			6	1		
Escola Secundária das Lameiras	13	5										
Escola Secundária da Ribeira Grande	18	11			2	4			4	1		
Escola Secundária Vitorino Nemésio	16	6										
Escola Secundária Manuel de Arriaga	16	11										
Electrotecnia e Electrónica	14				12				4			
Escola Secundária Domingos Rebelo	14				12				4			
Infomática	123	39	1		51	19	1		19	3		
EB2,3/S Bento Rodrigues	8	4			7	4			9	1		
Escola Secundária Antero de Quental	38	9			17	2			9			
Escola Secundária das Lameiras	14	9			15	6						
Escola Secundária da Ribeira Grande	42	12										
Escola Secundária Vitorino Nemésio	21	5	1		12	7	1					
EB2,3/S das Velas									1	2		
Marketing									4	6	1	
Escola Secundária Vitorino Nemésio									4	6	1	
Multimédia	20	7			6	2			5	6		
Escola Secundária Antero de Quental	20	7			6	2			5	6		
Ordenamento do Território e Ambiente	9	19	1	1								
Escola Secundária Vitorino Nemésio	9	19	1	1								

**ENSINO SECUNDÁRIO
CURSOS TECNOLÓGICOS**
MATRÍCULAS E APROVEITAMENTO POR ANO DE ESCOLARIDADE E POR SEXO
Rede Pública

Desagregação por Ilha e por Escola										
	10º Ano									
	Matrículas		Transfer.		Progressões Conclusões		Retenções		Desistências	
	M	F	M	F	M	F	M	F	M	F
Região:	330	373	11	6	157	239	105	76	57	52
Santa Maria	14	19			9	13	2		3	6
EB2,3/S Bento Rodrigues	14	19			9	13	2		3	6
São Miguel	248	276	3	1	118	172	84	67	43	36
Escola Secundária da Lagoa	22	46			9	34	10	7	3	5
Escola Secundária Antero de Quental	75	25	3	1	34	16	24	2	14	6
Escola Secundária Domingos Rebelo	47	100			25	64	20	36	2	
Escola Secundária das Lameiras	27	14			15	4	11	6	1	4
EB2,3/S Maria Isabel do Carmo Medeiros	9	18			2	9	6	6	1	3
Escola Secundária da Ribeira Grande	68	73			33	45	13	10	22	18
Terceira	46	30	8	5	17	20	11	3	10	2
Escola Secundária Vitorino Nemésio	46	30	8	5	17	20	11	3	10	2
Pico	3	12			3	10		1		1
EB2,3/S das Lajes do Pico	3	12			3	10		1		1
Faial	19	36			10	24	8	5	1	7
Escola Secundária Manuel de Arriaga	19	36			10	24	8	5	1	7

**ENSINO SECUNDÁRIO
CURSOS TECNOLÓGICOS**
MATRÍCULAS E APROVEITAMENTO POR ANO DE ESCOLARIDADE E POR SEXO
Rede Pública

Desagregação por Ilha e por Escola										
	11º Ano									
	Matrículas		Transfer.		Progressões Conclusões		Retenções		Desistências	
	M	F	M	F	M	F	M	F	M	F
Região:	105	146		1	78	124	26	17	1	4
Santa Maria	8	13			6	9	1	2	1	2
EB2,3/S Bento Rodrigues	8	13			6	9	1	2	1	2
São Miguel	85	126		1	64	108	21	15		2
Escola Secundária da Lagoa	6	23			3	21	3	2		
Escola Secundária Antero de Quental	36	10		1	29	5	7	3		1
Escola Secundária Domingos Rebelo	19	53			12	47	7	6		
Escola Secundária das Lameiras	15	6			11	4	4	1		1
Escola Secundária da Ribeira Grande	9	34			9	31		3		
Terceira	12	7			8	7	4			
Escola Secundária Vitorino Nemésio	12	7			8	7	4			

**ENSINO SECUNDÁRIO
CURSOS TECNOLÓGICOS**
MATRÍCULAS E APROVEITAMENTO POR ANO DE ESCOLARIDADE E POR SEXO
Rede Pública

Desagregação por Ilha e por Escola										
	12º Ano									
	Matrículas		Transfer.		Progressões Conclusões		Retenções		Desistências	
	M	F	M	F	M	F	M	F	M	F
Região:	55	67		1	28	51	24	12	3	3
Santa Maria	11	10		1	8	8	3			1
EB2,3/S Bento Rodrigues	11	10		1	8	8	3			1
São Miguel	39	49			16	35	20	12	3	2
Escola Secundária da Lagoa	5	14			3	11	2	3		
Escola Secundária Antero de Quental	20	7			3		14	5	3	2
Escola Secundária Domingos Rebelo	8	21			5	19	3	2		
Escola Secundária da Ribeira Grande	6	7			5	5	1	2		
Terceira	4	6			3	6	1			
Escola Secundária Vitorino Nemésio	4	6			3	6	1			
São Jorge	1	2			1	2				
EB2,3/S das Velas	1	2			1	2				

ENSINO SECUNDÁRIO
ENSINO RECORRENTE
MATRÍCULAS E APROVEITAMENTO POR BLOCO E POR SEXO
Rede Pública

Desagregação por Ilha, por Escola e por Idade									
Cursos Científico-Humanísticos									
	Matrículas		Transferências		Conclusões		Desistências		
	M	F	M	F	M	F	M	F	
Região:	328	313			47	69	30	25	
Santa Maria	4	16							
Vila do Porto	4	16							
EBS de Santa Maria	4	16							
São Miguel	248	189			40	60	14	8	
Ponta Delgada	213	157			38	59			
ES Domingos Rebelo	213	157			38	59			
Ribeira Grande	35	32			2	1	14	8	
ES Ribeira Grande	35	32			2	1	14	8	
Terceira	76	108			7	9	16	17	
Angra do Heroísmo	76	108			7	9	16	17	
ES Jerónimo E. Andrade	76	108			7	9	16	17	

ENSINO SECUNDÁRIO
ENSINO RECORRENTE

MATRÍCULAS E APROVEITAMENTO POR BLOCO E POR SEXO

Rede Pública

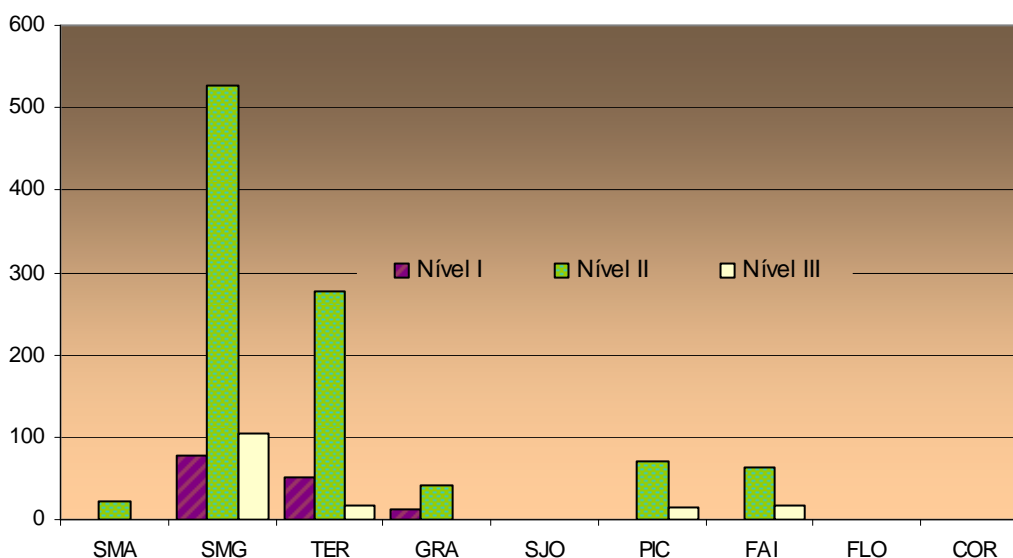
Desagregação por Ilha, por Escola e por Idade									
Cursos Tecnológicos									
	Matrículas		Transferências		Conclusões		Desistências		
	M	F	M	F	M	F	M	F	
Região:	19	14							
São Miguel	19	14							
Ponta Delgada	19	14							
ES Domingos Rebelo	19	14							

PROGRAMA FORMATIVO DE INSERÇÃO DE JOVENS - PROFIJ

Esta modalidade de ensino está estruturada por níveis, nível I, nível II e nível III, equivalentes ao 2º ciclo, ao 3º ciclo e ao ensino secundário respectivamente.

O peso percentual deste Programa em relação ao currículo regular tem um significado relativamente reduzido e a sua maior expressão encontra-se no 3º ciclo.

Alunos matriculados no PROFIJ, segundo o nível



2º CICLO DO ENSINO BÁSICO / NÍVEL I
PROGRAMA FORMATIVO DE INSERÇÃO DE JOVENS - PROFJI

MATRÍCULAS E APROVEITAMENTO POR ANO DE ESCOLARIDADE E POR SEXO

Rede Pública

Desagregação por Ilha, por Unidade Orgânica e por Curso										
	1º Ano(5º Ano)									
	Matrículas		Transfer		Progressões Conclusões		Retenções			
	M	F	M	F	M	F	M	F		M
Região:	6	6			6	6				
Graciosa	6	6			6	6				
EBS da Graciosa	6	6			6	6				
Serviço de mesa e bar	6	6			6	6				

2º CICLO DO ENSINO BÁSICO / NÍVEL I
PROGRAMA FORMATIVO DE INSERÇÃO DE JOVENS - PROFII
MATRÍCULAS E APROVEITAMENTO POR ANO DE ESCOLARIDADE E POR SEXO

Rede Pública

Desagregação por Ilha, por Unidade Orgânica e por Curso										
	2º ano(6º Ano)									
	Matrículas		Transfer		Progressões Conclusões		Retenções			
	M	F	M	F	M	F	Aproveit		Por faltas	
	M	F	M	F	M	F	M	F	M	F
Região:	95	36	3		53	26	29	5	10	5
São Miguel	59	19			44	14	13	2	2	3
EBI Canto da Maia	29				24		4		1	
Carpintaria	29				24		4		1	
EBI dos Ginetes	8	5			5	3	2	1	1	1
Jardinagem e espaços verdes	8	5			5	3	2	1	1	1
EBI da Ribeira Grande	22	14			15	11	7	1		2
Mecânica	20				14		6			
Serviço de andares emhotelaria	2	14			1	11	1	1		2
Terceira	36	17	3		9	12	16	3	8	2
EBI de Angra do Heroísmo	22	11	3		6	9	10	2	3	
Carpintaria	20		1		6		10		3	
Serviço de andares emhotelaria	2	11	2			9		2		
EBI dos Biscoitos	14	6			3	3	6	1	5	2
Práticas técnico-comerciais	8	6			2	3	1	1	5	2
Serviço de andares emhotelaria	6				1		5			

3º CICLO DO ENSINO BÁSICO / NÍVEL II
PROGRAMA FORMATIVO DE INSERÇÃO DE JOVENS - PROFJI

MATRÍCULAS E APROVEITAMENTO POR ANO DE ESCOLARIDADE E POR SEXO

Rede Pública

Desagregação por Ilha, por Unidade Orgânica e por Curso										
	1º Ano (7º Ano)									
	Matrículas		Transfer.		Progressões Conclusões		Retenções			
	M	F	M	F	M	F	M	F	M	F
Região:	191	108		1	125	80	8	1	58	26
São Miguel	54	35	1	33	28	4	1	17	5	
EBS de Nordeste	6	11	1	4	8			2	2	
Acompanhamento de crianças	6	11	1	4	8			2	2	
ES Antero de Quental	9	8		8	7			1	1	
Técnico de instalação e operação de sistemas informáticos	9	8		8	7			1	1	
EBI de Vila das Capelas	34	11		18	10	4	1	12		
Carpintaria	20			13		1		6		
Empregado comercial	14	11		5	10	3	1	6		
EBS da Povoação	5	5		3	3			2	2	
Técnico de cozinha	5	5		3	3			2	2	
Terceira	105	57		69	39	2		34	18	
ES Jerónimo E. Andrade	40	46		21	31			19	15	
Carpintaria	21			11				10		
Pastelaria e panificação	14	8		7	4			7	4	
Técnico de acção educativa	5	38		3	27			2	11	
EBI de Angra do Heroísmo	22			16		1		5		
Carpintaria	22			16		1		5		
EBI dos Biscoitos	43	11		32	8	1		10	3	
Práticas técnico-comerciais	8	11		7	8			1	3	
Técnico de electricidade de instalações	35			25		1		9		
Graciosa	3	3		2	3			1		
EBS da Graciosa	3	3		2	3			1		
Serviço de andares em hotelaria	3	3		2	3			1		
Pico	16	8		14	7			2	1	
EBS de São Roque do Pico	16	8		14	7			2	1	
Produção agrícola/Hortofloricultura	16	8		14	7			2	1	
Faial	13	5		7	3	2		4	2	
ES Manuel de Ariaga	13	5		7	3	2		4	2	
Refrigeração e ar condicionado	13			7		2		4		
Técnico de acção educativa		5			3				2	

3º CICLO DO ENSINO BÁSICO / NÍVEL II
PROGRAMA FORMATIVO DE INSERÇÃO DE JOVENS - PROFJI

MATRÍCULAS E APROVEITAMENTO POR ANO DE ESCOLARIDADE E POR SEXO

Rede Pública

Desagregação por Ilha, por Unidade Orgânica e por Curso										
	2º ano (8º Ano)									
	Matrículas		Transfer.		Progressões Conclusões		Retenções			
	M	F	M	F	M	F	M	F	M	F
Região:	291	189		1	226	144	15	13	50	31
Santa Maria	15	7			14	6			1	1
EBS de Santa Maria	15	7			14	6			1	1
Práticas administrativas	1	7			1	6				1
Técnico de electricidade automóvel	14				13				1	
São Miguel	168	108		1	114	73	13	8	41	26
ES Domingos Rebelo	31	22			23	15	1		7	7
CARPINTARIA	10				8		1		1	
Electrotecnia e Informática	17				11				6	
Serviço de andares em hotelaria	4	22			4	15				7
ES Laranjeiras	43	37			25	22	6	7	12	8
Jardinagem e espaços verdes	21	17			13	11	3	4	5	2
Serviço de mesa	21	20			12	11	2	3	7	6
Técnico de cozinha	1						1			
EBI de Vila das Capelas	9	8			9	8				
Empregado comercial	4	8			4	8				
Técnico de electricidade de instalações	5				5					
EBI dos Ginetes	19				13		1		5	
Técnico de electromecânica/Electrodomésticos	19				13		1		5	
EBS da Povoação	13	10			8	6	4	1	1	3
Serviço de bar	10	2			6		4			2
Serviço de mesa	3	8			2	6		1	1	1
ES Ribeira Grande	45	23			28	15	1		16	8
Pintura de construção civil	43				26		1		16	
Serviço de mesa	2	23			2	15				8
EBI da Maia	8	8		1	8	7				
Serviço de mesa	8	8		1	8	7				
Terceira	61	35			53	29	2	5	6	1
EBI de Angra do Heroísmo	16				13				3	
Carpintaria	16				13				3	
ES Vitorino Nemésio	23	25			19	20	1	5	3	
Mecânica automóvel - PB	14				11				3	
Técnico administrativo	4	4			4	3		1		
Técnico de acção educativa		21				17		4		
Técnico de electricidade	5				4		1			
EBI dos Biscoitos	22	10			21	9	1			1
Técnico de acção educativa	7	10			7	9				1
Técnico de instalação e operação de sistemas informáticos	15				14		1			
Graciosa	18	17			18	17				
EBS da Graciosa	18	17			18	17				
Apoio à família e comunidade		12				12				
Técnico de cozinha		5				5				

3º CICLO DO ENSINO BÁSICO / NÍVEL II
PROGRAMA FORMATIVO DE INSERÇÃO DE JOVENS - PROFJI

MATRÍCULAS E APROVEITAMENTO POR ANO DE ESCOLARIDADE E POR SEXO

Rede Pública

Desagregação por Ilha, por Unidade Orgânica e por Curso									
	2º ano (8º Ano)								
	Matrículas		Transfer.		Progressões Conclusões		Retenções		
	M	F	M	F	M	F	M	F	
Técnico de electricidade	18				18				
Pico	16	5			14	4		2	1
EBS das Lajes do Pico	16	5			14	4		2	1
Madeira e mobiliário	7				5			2	
Serviço de mesa	2	5			2	4			1
Técnico de electricidade automóvel	7				7				
Faial	13	17			13	15			2
ES Manuel de Ariaga	8	11			8	10			1
Práticas administrativas	8	11			8	10			1
EBI da Horta	5	6			5	5			1
Produção agrícola/Horticultura e floricultura biológica	5				5				
Técnico de cozinha		6				5			1

3º CICLO DO ENSINO BÁSICO / NÍVEL II
PROGRAMA FORMATIVO DE INSERÇÃO DE JOVENS - PROFJI

MATRÍCULAS E APROVEITAMENTO POR ANO DE ESCOLARIDADE E POR SEXO

Rede Pública

Desagregação por Ilha, por Unidade Orgânica e por Curso										
	3º Ano (9º Ano)									
	Matrículas		Transfer.		Progressões Conclusões		Retenções			
	M	F	M	F	M	F	M	F	M	F
Região:	157	65			142	59	6	1	9	5
São Miguel	110	54			95	49	6	1	9	4
ES Domingos Rebelo	38	17			33	14	5			3
PRÁTICAS ADMINISTRATIVAS	2	12				10	2			2
Técnico de informática	36	5			33	4	3			1
EBI dos Ginetes	16				13		1		2	
Técnico de electromecânica/Electrodomésticos	16				13		1		2	
ES Ribeira Grande	38	25			37	23		1	1	1
Pintura de construção civil	12				12					
Práticas técnico-comerciais	8	12			8	11				1
Serviço de andares em hotelaria		9				8		1		
Técnico de instalação e operação de sistemas informáticos	18	4			17	4			1	
EBI da Maia	18	12			12	12			6	
Apoio à família e comunidade		10				10				
Operador de pecuária e Bovinicultura	18	2			12	2			6	
Terceira	19				19					
EBI de Angra do Heroísmo	19				19					
Carpintaria	19				19					
Pico	17	8			17	8				
EBS das Lajes do Pico	17	8			17	8				
Empregado comercial	3	8			3	8				
Mecânica de automóvel	14				14					
Faial	11	3			11	2				1
EBI da Horta	11	3			11	2				1
Carpintaria	8				8					
Pastelaria e panificação		3				2				1
Produção agrícola/Hortofloricultura	3				3					

ENSINO SECUNDÁRIO / NÍVEL III

PROGRAMA FORMATIVO DE INSERÇÃO DE JOVENS - PROFII

MATRÍCULAS E APROVEITAMENTO POR ANO DE ESCOLARIDADE E POR SEXO

Rede Pública

Desagregação por Ilha, por Unidade Orgânica e por Curso										
	1º Ano (10º Ano)									
	Matrículas		Transferências		Progressões Conclusões		Retenções		Desistências	
	M	F	M	F	M	F	M	F	M	F
Região:	25	28			20	22	1	2	4	4
São Miguel	25	28			20	22	1	2	4	4
ES Antero de Quental	17	22			14	18			3	4
Técnico administrativo	3	14			3	13				1
Técnico comercial	14	8			11	5			3	3
ES Domingos Rebelo	8	6			6	4	1	2	1	
Técnico de Laboratório	8	6			6	4	1	2	1	

ENSINO SECUNDÁRIO / NÍVEL III
PROGRAMA FORMATIVO DE INSERÇÃO DE JOVENS - PROFJI

MATRÍCULAS E APROVEITAMENTO POR ANO DE ESCOLARIDADE E POR SEXO

Rede Pública

Desagregação por Ilha, por Unidade Orgânica e por Curso										
	2º ano (11º Ano)									
	Matrículas		Transferências		Progressões Conclusões		Retenções		Desistências	
	M	F	M	F	M	F	M	F	M	F
Região:	46	27			45	26			1	1
São Miguel	20	18			20	17			1	
ES Antero de Quental	12	12			12	11			1	
Técnico administrativo	6	6			6	6				
Técnico de agência de viagens	6	6			6	5				1
ES Domingos Rebelo	8	6			8	6				
Técnico administrativo	8	6			8	6				
Terceira	6	5			5	5			1	
ES Vitorino Nemésio	6	5			5	5			1	
Técnico de secretariado	6	5			5	5			1	
Pico	13	1			13	1				
EBS das Lajes do Pico	13	1			13	1				
Técnico administrativo	13	1			13	1				
Faial	7	3			7	3				
ES Manuel de Ariaga	7	3			7	3				
Técnico de turismo/Recepção	7	3			7	3				

ENSINO SECUNDÁRIO / NÍVEL III
PROGRAMA FORMATIVO DE INSERÇÃO DE JOVENS - PROFJI

MATRÍCULAS E APROVEITAMENTO POR ANO DE ESCOLARIDADE E POR SEXO

Rede Pública

Desagregação por Ilha, por Unidade Orgânica e por Curso										
	3º Ano (12º Ano)									
	Matrículas		Transferências		Progressões Conclusões		Retenções		Desistências	
	M	F	M	F	M	F	M	F	M	F
Região:	23	2			22	2				1
São Miguel	12	2			12	2				
ES Laranjeiras	12	2			12	2				
Técnico de informática	12	2			12	2				
Terceira	5				5					
ES Vitorino Nemésio	5				5					
Técnico de manutenção industrial/Mecatrónica	5				5					
Faial	6				5				1	
ES Manuel de Ariaga	6				5				1	
Técnico de electricidade de manutenção	6				5				1	

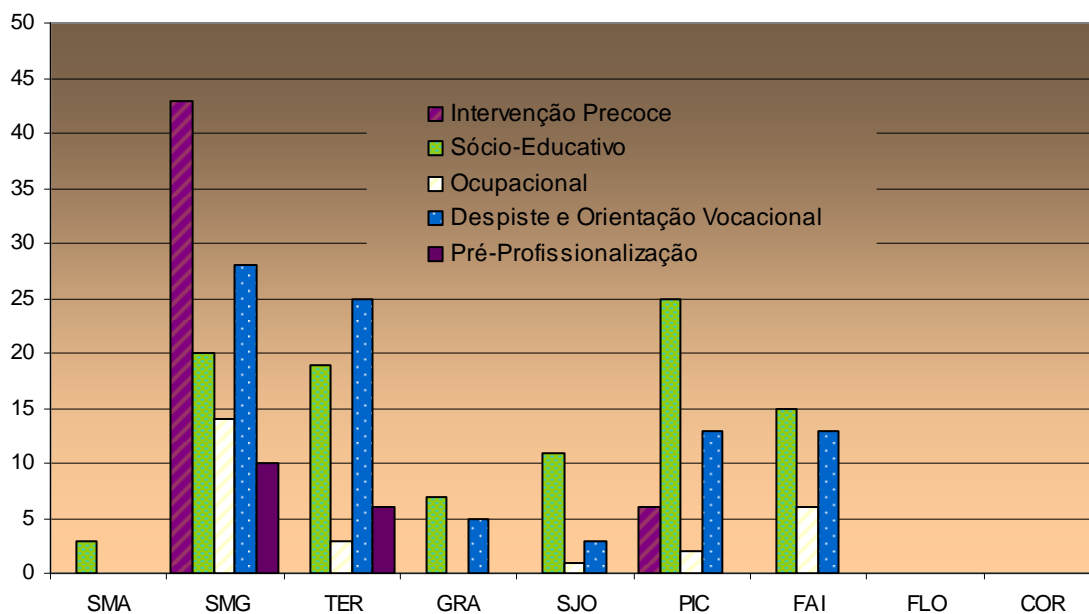
CIDADANIA

À exceção dos sub-programas “Intervenção Precoce” e “Ocupacional”, as crianças ou alunos deste programa estão integrados em turmas normais dentro das quais são contabilizados.

As crianças ou alunos deste programa poderão transitar para outra qualquer modalidade de ensino.

Ao atingirem a idade limite da escolaridade obrigatória, os alunos deste programa têm direito a um certificado de cumprimento da escolaridade obrigatória.

Alunos matriculados no programa Cidadania, segundo o sub-programa



**ENSINO BÁSICO
PROGRAMA CIDADANIA**
INSCRIÇÕES/MATRÍCULAS E APROVEITAMENTO POR SEXO
Rede Pública

Desagregação por Ilha, por Unidade Orgânica e por Sur-Programa								
	Inscrições Matrículas		Transferências		Progressões		Retenções por faltas	
	M	F	M	F	M	F	M	F
Região:	182	102	4	2	155	86	4	3
Santa Maria	2	1			2	1		
EBS de Santa Maria	2	1			2	1		
Sócio-educativo	2	1			2	1		
São Miguel	73	44	1	1	69	41	3	2
EBS de Nordeste	23	12			23	12		
Despiste e orientação vocacional	2	4			2	4		
Intervenção Precoce	13	6			13	6		
Ocupacional	3				3			
Sócio-educativo	5	2			5	2		
EBI Roberto Ivens	8	3	1		6	2	1	1
Intervenção Precoce	8	3	1		6	2	1	1
EBI dos Arrifes	21	11			20	10	1	1
Despiste e orientação vocacional	3	1			3	1		
Intervenção Precoce	5	1			5	1		
Ocupacional	4	2			4	1		1
Pré-profissionalização	5	4			4	4	1	
Sócio-educativo	4	3			4	3		
EBI de Vila das Capelas	3	4		1	3	3		
Despiste e orientação vocacional	3	4		1	3	3		
EBI dos Ginetes	6	9			6	9		
Intervenção Precoce	2	2			2	2		
Ocupacional	2	3			2	3		
Sócio-educativo	2	4			2	4		
EBI da Maia	1				1			
Pré-profissionalização	1				1			
EBI de Rabo de Peixe	2	2			2	2		
Intervenção Precoce	2	2			2	2		
EBI da Ribeira Grande	9	3			8	3	1	
Despiste e orientação vocacional	9	3			8	3	1	
Terceira	34	19			14	8	1	
EBI de Angra do Heroísmo	19	11						
Despiste e orientação vocacional	10	9						
Ocupacional	1	1						
Sócio-educativo	8	1						
EBI da Praia da Vitória	14	4			13	4	1	
Despiste e orientação vocacional	6				5		1	
Pré-profissionalização	5	1			5	1		
Sócio-educativo	3	3			3	3		
EBI dos Biscoitos	1	4			1	4		
Ocupacional		1				1		
Sócio-educativo	1	3			1	3		
Graciosa	10	2			10	2		

ENSINO BÁSICO
PROGRAMA CIDADANIA
INSCRIÇÕES/MATRÍCULAS E APROVEITAMENTO POR SEXO
Rede Pública

Desagregação por Ilha, por Unidade Orgânica e por Sur-Programa								
	Inscrições Matrículas		Transferências		Progressões		Retenções por faltas	
	M	F	M	F	M	F	M	F
EBS da Graciosa	10	2			10	2		
Despiste e orientação vocacional	5				5			
Sócio-educativo	5	2			5	2		
São Jorge	11	7	2	1	9	6		
EBS da Calheta	9	3	2	1	7	2		
Despiste e orientação vocacional	5		2		3			
Ocupacional		1		1				
Sócio-educativo	4	2			4	2		
EBS das Velas	2	4			2	4		
Ocupacional		1				1		
Sócio-educativo	2	3			2	3		
Pico	30	17	1		29	17		
EBS das Lajes do Pico	12	10	1		11	10		
Despiste e orientação vocacional	4	3			4	3		
Intervenção Precoce	4	3	1		3	3		
Ocupacional	1				1			
Sócio-educativo	3	4			3	4		
EBS da Madalena	18	7			18	7		
Despiste e orientação vocacional	5	1			5	1		
Ocupacional	1				1			
Sócio-educativo	12	6			12	6		
Faial	22	12			22	11		1
EBI da Horta	22	12			22	11		1
Despiste e orientação vocacional	11	2			11	2		
Ocupacional	3	3			3	2		1
Sócio-educativo	8	7			8	7		

ENSINO BÁSICO
PROGRAMA CIDADANIA
INSCRIÇÕES/MATRÍCULAS E APROVEITAMENTO POR SEXO
Rede Pública

Desagregação por Sub-Programa e por Unidade Orgânica								
	Inscrições Matrículas		Transferências		Progressões		Retenções por faltas	
	M	F	M	F	M	F	M	F
Região:	182	102	4	2	155	86	4	3
Despiste e orientação vocacional	63	27	2	1	49	17	2	
EBS de Nordeste	2	4			2	4		
EBI dos Arrifes	3	1			3	1		
EBI de Vila das Capelas	3	4		1	3	3		
EBI da Ribeira Grande	9	3			8	3	1	
EBI de Angra do Heroísmo	10	9						
EBI da Praia da Vitória	6				5		1	
EBS da Graciosa	5				5			
EBS da Calheta	5		2		3			
EBS das Lajes do Pico	4	3			4	3		
EBS da Madalena	5	1			5	1		
EBI da Horta	11	2			11	2		
Intervenção Precoce	34	17	2		31	16	1	1
EBS de Nordeste	13	6			13	6		
EBI Roberto Ivens	8	3	1		6	2	1	1
EBI dos Arrifes	5	1			5	1		
EBI dos Ginetes	2	2			2	2		
EBI de Rabo de Peixe	2	2			2	2		
EBS das Lajes do Pico	4	3	1		3	3		
Ocupacional	15	12		1	14	8		2
EBS de Nordeste	3				3			
EBI dos Arrifes	4	2			4	1		1
EBI dos Ginetes	2	3			2	3		
EBI de Angra do Heroísmo	1	1						
EBI dos Biscoitos		1				1		
EBS da Calheta		1		1				
EBS das Velas		1				1		
EBS das Lajes do Pico	1				1			
EBS da Madalena	1				1			
EBI da Horta	3	3			3	2		1
Pré-profissionalização	11	5			10	5	1	
EBI dos Arrifes	5	4			4	4	1	
EBI da Maia	1				1			
EBI da Praia da Vitória	5	1			5	1		
Sócio-educativo	59	41			51	40		
EBS de Santa Maria	2	1			2	1		
EBS de Nordeste	5	2			5	2		
EBI dos Arrifes	4	3			4	3		
EBI dos Ginetes	2	4			2	4		
EBI de Angra do Heroísmo	8	1						
EBI da Praia da Vitória	3	3			3	3		

ENSINO BÁSICO
PROGRAMA CIDADANIA

INSCRIÇÕES/MATRÍCULAS E APROVEITAMENTO POR SEXO

Rede Pública

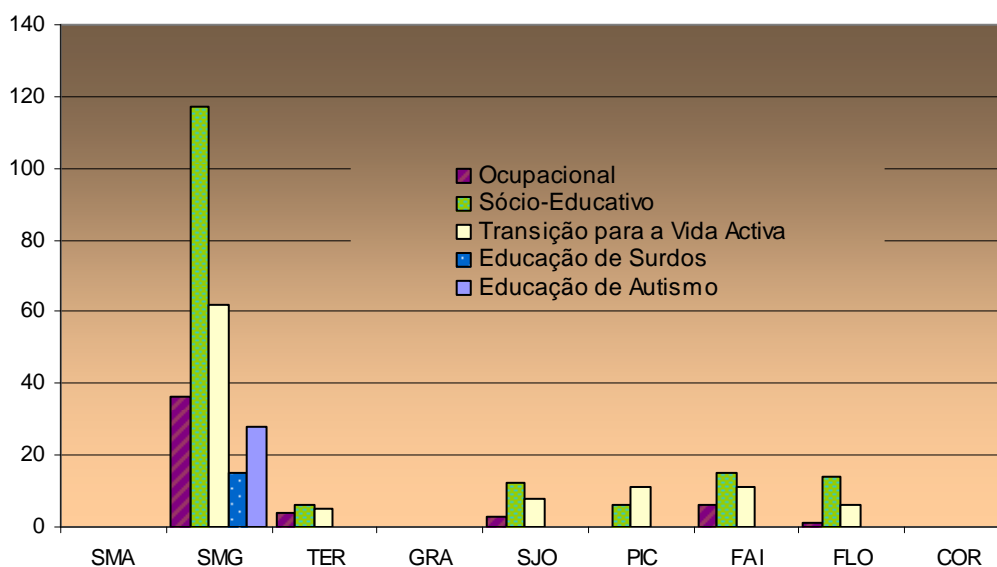
Desagregação por Sub-Programa e por Unidade Orgânica								
	Inscrições Matrículas		Transferências		Progressões		Retenções por faltas	
	M	F	M	F	M	F	M	F
EBI dos Biscoitos	1	3			1	3		
EBS da Graciosa	5	2			5	2		
EBS da Calheta	4	2			4	2		
EBS das Velas	2	3			2	3		
EBS das Lajes do Pico	3	4			3	4		
EBS da Madalena	12	6			12	6		
EBI da Horta	8	7			8	7		

UNECA

Este programa teve início neste ano lectivo de 2006/2007 e integra alunos do ensino básico com percursos e currículos próprios.

Dos 376 alunos inscritos neste programa, 71% estão enquadrados nas escolas da ilha de São Miguel com a EBI de Rabo de Peixe, Ribeira Grande, representada com mais de 24%.

Alunos matriculados no programa UNECA, segundo o sub-programa



ENSINO BÁSICO
UNIDADE ESPECIALIZADA COM CURRÍCULO ADAPTADO - UNECA

INSCRIÇÕES/MATRÍCULAS E APROVEITAMENTO POR SEXO

Rede Pública

Desagregação por Ilha, por Unidade Orgânica e por Sur-Programa								
	Inscrições Matrículas		Transferências		Progressões		Retenções por faltas	
	M	F	M	F	M	F	M	F
Região:	245	131	8	2	216	115	21	14
São Miguel	176	91	7	2	160	80	9	9
ES da Lagoa	12	3			12	3		
Crianças e jovens com autismo	12	3			12	3		
EBI da Lagoa	13	9			8	2	5	7
Ocupacional		1						1
Sócio-educativo	13	8			8	2	5	6
EBI Canto da Maia	31	13			31	13		
Crianças e jovens com autismo	9	2			9	2		
Educação de surdos	7	4			7	4		
Ocupacional	1				1			
Sócio-educativo	7	4			7	4		
Transição para a vida activa	7	3			7	3		
EBI Roberto Ivens	21	19	2	1	15	16	4	2
Ocupacional	5	5		1	4	3	1	1
Sócio-educativo	10	9	2		5	8	3	1
Transição para a vida activa	6	5			6	5		
EBI dos Ginetes	5	5			5	5		
Transição para a vida activa	5	5			5	5		
EBS da Povoação	5	3			5	3		
Sócio-educativo		3				3		
Transição para a vida activa	5				5			
EBI de Rabo de Peixe	68	23	4	1	64	22		
Ocupacional	13	2			13	2		
Sócio-educativo	42	16	3		39	16		
Transição para a vida activa	13	5	1	1	12	4		
EBS de Vila Franca do Campo	21	16	1		20	16		
Crianças e jovens com autismo	2				2			
Educação de surdos	3	1			3	1		
Ocupacional	5	6	1		4	6		
Sócio-educativo	5	5			5	5		
Transição para a vida activa	6	4			6	4		
Terceira	13	3	1		9	3	3	
EBI da Praia da Vitória	8	3	1		7	3		
Ocupacional	4	1	1		3	1		
Sócio-educativo	4	2			4	2		
EBI dos Biscoitos	5				2		3	
Transição para a vida activa	5				2		3	
São Jorge	12	11			11	11	1	
EBS das Velas	12	11			11	11	1	
Ocupacional	2	1			2	1		
Sócio-educativo	6	6			6	6		
Transição para a vida activa	4	4			3	4	1	

ENSINO BÁSICO
UNIDADE ESPECIALIZADA COM CURRÍCULO ADAPTADO - UNECA

INSCRIÇÕES/MATRÍCULAS E APROVEITAMENTO POR SEXO

Rede Pública

Desagregação por Ilha, por Unidade Orgânica e por Sur-Programa								
	Inscrições Matrículas		Transferências		Progressões		Retenções por faltas	
	M	F	M	F	M	F	M	F
Pico	10	7			10	7		
EBS das Lajes do Pico	5	3			5	3		
Transição para a vida activa	5	3			5	3		
EBS da Madalena	4	2			4	2		
Sócio-educativo	4	2			4	2		
EBS de São Roque do Pico	1	2			1	2		
Transição para a vida activa	1	2			1	2		
Faial	20	12			12	7	8	5
EBI da Horta	20	12			12	7	8	5
Ocupacional	3	3			3	2		1
Sócio-educativo	8	7			4	4	4	3
Transição para a vida activa	9	2			5	1	4	1
Flores	14	7			14	7		
EBS das Flores	14	7			14	7		
Ocupacional	1				1			
Sócio-educativo	9	5			9	5		
Transição para a vida activa	4	2			4	2		

ENSINO BÁSICO
UNIDADE ESPECIALIZADA COM CURRÍCULO ADAPTADO - UNECA

INSCRIÇÕES/MATRÍCULAS E APROVEITAMENTO POR SEXO

Rede Pública

Desagregação por Sub-Programa e por Unidade Orgânica								
	Inscrições Matrículas		Transferências		Progressões		Retenções por faltas	
	M	F	M	F	M	F	M	F
Região:	245	131	8	2	216	115	21	14
Crianças e jovens com autismo	23	5			23	5		
ES da Lagoa	12	3			12	3		
EBI Canto da Maia	9	2			9	2		
EBS de Vila Franca do Campo	2				2			
Educação de surdos	10	5			10	5		
EBI Canto da Maia	7	4			7	4		
EBS de Vila Franca do Campo	3	1			3	1		
Ocupacional	34	19	2	1	31	15	1	3
EBI da Lagoa		1						1
EBI Canto da Maia	1				1			
EBI Roberto Ivens	5	5		1	4	3	1	1
EBI de Rabo de Peixe	13	2			13	2		
EBS de Vila Franca do Campo	5	6	1		4	6		
EBI da Praia da Vitória	4	1	1		3	1		
EBS das Velas	2	1			2	1		
EBI da Horta	3	3			3	2		1
EBS das Flores	1				1			
Sócio-educativo	108	67	5		91	57	12	10
EBI da Lagoa	13	8			8	2	5	6
EBI Canto da Maia	7	4			7	4		
EBI Roberto Ivens	10	9	2		5	8	3	1
EBS da Povoação		3				3		
EBI de Rabo de Peixe	42	16	3		39	16		
EBS de Vila Franca do Campo	5	5			5	5		
EBI da Praia da Vitória	4	2			4	2		
EBS das Velas	6	6			6	6		
EBS da Madalena	4	2			4	2		
EBI da Horta	8	7			4	4	4	3
EBS das Flores	9	5			9	5		
Transição para a vida activa	70	35	1	1	61	33	8	1
EBI Canto da Maia	7	3			7	3		
EBI Roberto Ivens	6	5			6	5		
EBI dos Ginetes	5	5			5	5		
EBS da Povoação	5				5			
EBI de Rabo de Peixe	13	5	1	1	12	4		
EBS de Vila Franca do Campo	6	4			6	4		
EBI dos Biscoitos	5				2		3	
EBS das Velas	4	4			3	4	1	
EBS das Lajes do Pico	5	3			5	3		
EBS de São Roque do Pico	1	2			1	2		
EBI da Horta	9	2			5	1	4	1

ENSINO BÁSICO**UNIDADE ESPECIALIZADA COM CURRÍCULO ADAPTADO - UNECA****INSCRIÇÕES/MATRÍCULAS E APROVEITAMENTO POR SEXO****Rede Pública**

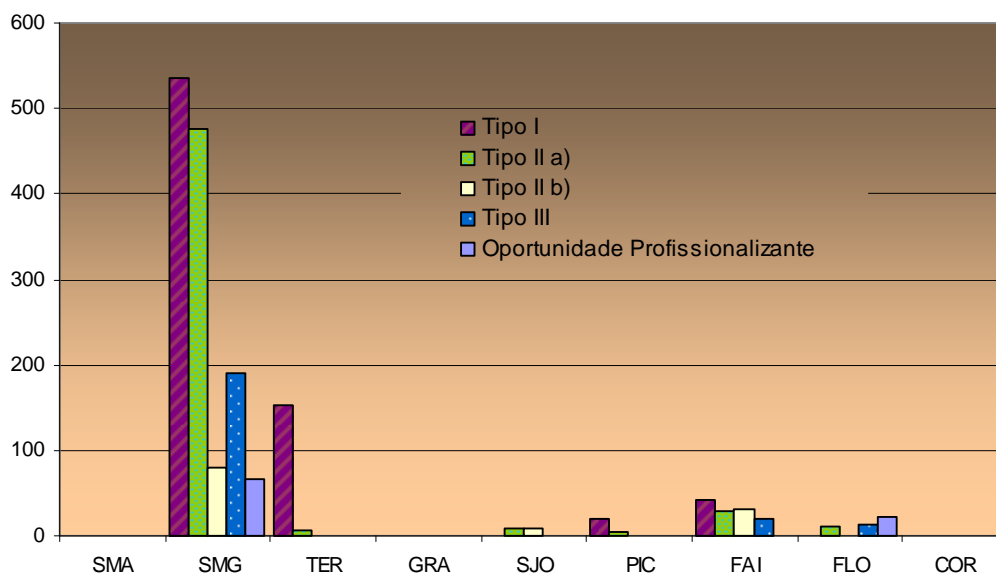
Desagregação por Sub-Programa e por Unidade Orgânica								
	Inscrições Matrículas		Transferências		Progressões		Retenções por faltas	
	M	F	M	F	M	F	M	F
EBS das Flores	4	2			4	2		

PERE

Este programa teve início neste ano lectivo de 2006/2007 e pretende dar resposta às situações de retenções sucessivas dos alunos e criar as condições para a obtenção da escolaridade obrigatória.

Os alunos estão enquadrados em ciclos do ensino básico num total de 1.717 alunos dos quais 80% estão matriculados nas escolas da ilha de São Miguel (40,4% no concelho da Ribeira Grande)

Alunos matriculados no programa PERE, segundo o sub-programa



ENSINO BÁSICO
PROGRAMA ESPECÍFICO DE RECUPERAÇÃO DA ESCOLARIDADE - PERE
INSCRIÇÕES/MATRÍCULAS E APROVEITAMENTO POR SEXO

Rede Pública

Desagregação por Ilha, por Unidade Orgânica e por Sur-Programa								
1º Ciclo								
	Inscrições Matrículas		Transferências		Progressões		Retenções por faltas	
	M	F	M	F	M	F	M	F
Região:	528	229	5	2	514	227	9	
São Miguel	370	169	3	1	367	168		
EBI dos Arrifes	155	55	3	1	152	54		
Pere I	155	55	3	1	152	54		
EBI dos Ginetes	6	5			6	5		
Pere I	6	5			6	5		
EBS da Povoação	11	2			11	2		
Pere I	11	2			11	2		
EBI de Rabo de Peixe	21	26			21	26		
Pere I	21	26			21	26		
EBI da Ribeira Grande	177	81			177	81		
Pere I	177	81			177	81		
Terceira	109	45	2		98	45	9	
EBI da Praia da Vitória	109	45	2		98	45	9	
Pere I	109	45	2		98	45	9	
São Jorge	1				1			
EBS das Velas	1				1			
Pere I	1				1			
Pico	17	3		1	17	2		
EBS da Madalena	2	3		1	2	2		
Pere I	2	3		1	2	2		
EBS de São Roque do Pico	15				15			
Pere I	15				15			
Faial	30	12			30	12		
EBI da Horta	30	12			30	12		
Pere I	30	12			30	12		
Flores	1				1			
EBS das Flores	1				1			
Pere I	1				1			

ENSINO BÁSICO
PROGRAMA ESPECÍFICO DE RECUPERAÇÃO DA ESCOLARIDADE - PERE
INSCRIÇÕES/MATRÍCULAS E APROVEITAMENTO POR SEXO

Rede Pública

Desagregação por Sub-Programa e por Unidade Orgânica									
1º Ciclo									
	Inscrições Matrículas		Transferências		Progressões		Retenções por faltas		
	M	F	M	F	M	F	M	F	
Região:	528	229	5	2	514	227	9		
Pere I	528	229	5	2	514	227	9		
EBI dos Arrifes	155	55	3	1	152	54			
EBI dos Ginetes	6	5			6	5			
EBS da Povoação	11	2			11	2			
EBI de Rabo de Peixe	21	26			21	26			
EBI da Ribeira Grande	177	81			177	81			
EBI da Praia da Vitória	109	45	2		98	45	9		
EBS das Velas	1				1				
EBS da Madalena	2	3		1	2	2			
EBS de São Roque do Pico	15				15				
EBI da Horta	30	12			30	12			
EBS das Flores	1				1				

ENSINO BÁSICO
PROGRAMA ESPECÍFICO DE RECUPERAÇÃO DA ESCOLARIDADE - PERE
INSCRIÇÕES/MATRÍCULAS E APROVEITAMENTO POR SEXO

Rede Pública

Desagregação por Ilha, por Unidade Orgânica e por Sur-Programa								
2º Ciclo								
	Inscrições Matrículas		Transferências		Progressões		Retenções por faltas	
	M	F	M	F	M	F	M	F
Região:	619	285	17	10	567	251	30	14
São Miguel	523	243	16	6	481	217	21	10
EBI da Lagoa	84	33	5	1	78	29	1	2
PERE II a)	72	28	4	1	68	26		
PERE II b)	12	5	1		10	3	1	2
EBS de Nordeste	6	4			6	4		
PERE II a)	6	4			6	4		
ES Antero de Quental	2	10			1	3		
PERE III	2	10			1	3		
ES Laranjeiras	28	21			23	19	5	2
PERE III	28	21			23	19	5	2
EBI Canto da Maia	29	15	1		28	15		
PERE II a)	29	15	1		28	15		
EBI Roberto Ivens	59	21	6	4	49	15		
PERE II a)	59	21	6	4	49	15		
EBI de Vila de Capelas	40	11		1	31	9	9	1
PERE II a)	9	6		1	8	5	1	
PERE II b)	31	5			23	4	8	1
EBI dos Ginetes	12	3	2		10	3		
PERE II a)	12	3	2		10	3		
EBS da Povoação	18	22			18	20		2
PERE II a)	4	8			4	8		
PERE II b)	5	1			5	1		
PERE III	9	13			9	11		2
EBI da Maia	71	15	2		69	15		
PERE II a)	40	12	2		38	12		
PERE III	31	3			31	3		
EBI de Rabo de Peixe	139	76			138	76	1	
PERE II a)	84	39			84	39		
PERE II b)	12	7			12	7		
PERE III	43	30			42	30	1	
EBI da Ribeira Grande	14	4			14	4		
PERE II a)	13	3			13	3		
PERE II b)	1	1			1	1		
EBS de Vila Franca do Campo	21	8			16	5	5	3
PERE II a)	21	8			16	5	5	3
Terceira	4	2			4	2		
EBI dos Biscoitos	4	2			4	2		
PERE II a)	4	2			4	2		
São Jorge	14	4			14	4		
EBS das Velas	14	4			14	4		
PERE II a)	7	2			7	2		

ENSINO BÁSICO
PROGRAMA ESPECÍFICO DE RECUPERAÇÃO DA ESCOLARIDADE - PERE
INSCRIÇÕES/MATRÍCULAS E APROVEITAMENTO POR SEXO

Rede Pública

Desagregação por Ilha, por Unidade Orgânica e por Sur-Programa								
2º Ciclo								
	Inscrições Matrículas		Transferências		Progressões		Retenções por faltas	
	M	F	M	F	M	F	M	F
PERE II b)	7	2			7	2		
Pico	2	2			2	2		
EBS da Madalena	2	2			2	2		
PERE II a)	2	2			2	2		
Faial	60	23	1	2	51	17	8	4
ES Manuel de Arriaga	14	6			6	2	8	4
PERE III	14	6			6	2	8	4
EBI da Horta	46	17	1	2	45	15		
PERE II a)	20	8			20	8		
PERE II b)	26	9	1	2	25	7		
Flores	16	11	2	15	9	1		
EBS das Flores	16	11	2	15	9	1		
PERE II a)	7	7		2	7	5		
PERE III	9	4			8	4	1	

ENSINO BÁSICO
PROGRAMA ESPECÍFICO DE RECUPERAÇÃO DA ESCOLARIDADE - PERE
INSCRIÇÕES/MATRÍCULAS E APROVEITAMENTO POR SEXO

Rede Pública

Desagregação por Sub-Programa e por Unidade Orgânica									
2º Ciclo									
	Inscrições Matrículas		Transferências		Progressões		Retenções por faltas		
	M	F	M	F	M	F	M	F	
Região:	619	285	17	10	567	251	30	14	
PERE II a)	389	168	15	8	364	154	6	3	
EBI da Lagoa	72	28	4	1	68	26			
EBS de Nordeste	6	4			6	4			
EBI Canto da Maia	29	15	1		28	15			
EBI Roberto Ivens	59	21	6	4	49	15			
EBI de Vila de Capelas	9	6		1	8	5	1		
EBI dos Ginetes	12	3	2		10	3			
EBS da Povoação	4	8			4	8			
EBI da Maia	40	12	2		38	12			
EBI de Rabo de Peixe	84	39			84	39			
EBI da Ribeira Grande	13	3			13	3			
EBS de Vila Franca do Campo	21	8			16	5	5	3	
EBI dos Biscoitos	4	2			4	2			
EBS das Velas	7	2			7	2			
EBS da Madalena	2	2			2	2			
EBI da Horta	20	8			20	8			
EBS das Flores	7	7		2	7	5			
PERE II b)	94	30	2	2	83	25	9	3	
EBI da Lagoa	12	5	1		10	3	1	2	
EBI de Vila de Capelas	31	5			23	4	8	1	
EBS da Povoação	5	1			5	1			
EBI de Rabo de Peixe	12	7			12	7			
EBI da Ribeira Grande	1	1			1	1			
EBS das Velas	7	2			7	2			
EBI da Horta	26	9	1	2	25	7			
PERE III	136	87			120	72	15	8	
ES Antero de Quental	2	10			1	3			
ES Laranjeiras	28	21			23	19	5	2	
EBS da Povoação	9	13			9	11		2	
EBI da Maia	31	3			31	3			
EBI de Rabo de Peixe	43	30			42	30	1		
ES Manuel de Arriaga	14	6			6	2	8	4	
EBS das Flores	9	4			8	4	1		

ENSINO BÁSICO
PROGRAMA ESPECÍFICO DE RECUPERAÇÃO DA ESCOLARIDADE - PERE
INSCRIÇÕES/MATRÍCULAS E APROVEITAMENTO POR SEXO

Rede Pública

Desagregação por Ilha, por Unidade Orgânica e por Sur-Programa								
3º Ciclo								
	Inscrições Matrículas		Transferências		Progressões		Retenções por faltas	
	M	F	M	F	M	F	M	F
Região:	52	41	2	1	40	33	10	7
São Miguel	39	30	1	1	29	23	9	6
EBI da Maia	15	8			13	3	2	5
Oportunidade Profissionalizante	15	8			13	3	2	5
EBI de Rabo de Peixe	24	22	1	1	16	20	7	1
Oportunidade Profissionalizante	24	22	1	1	16	20	7	1
Flores	13	11	1		11	10	1	1
EBS das Flores	13	11	1		11	10	1	1
Oportunidade Profissionalizante	13	11	1		11	10	1	1

ENSINO BÁSICO
PROGRAMA ESPECÍFICO DE RECUPERAÇÃO DA ESCOLARIDADE - PERE
INSCRIÇÕES/MATRÍCULAS E APROVEITAMENTO POR SEXO

Rede Pública

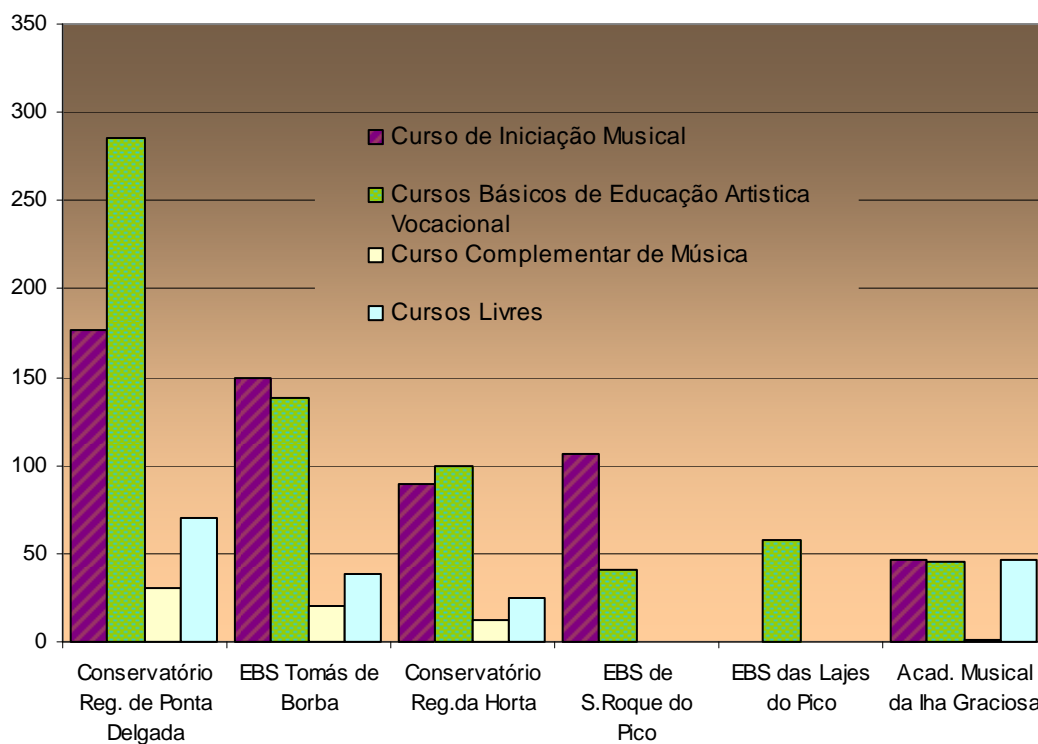
Desagregação por Sub-Programa e por Unidade Orgânica									
3º Ciclo									
	Inscrições Matrículas		Transferências		Progressões		Retenções por faltas		
	M	F	M	F	M	F	M	F	
Região:	52	41	2	1	40	33	10	7	
Oportunidade Profissionalizante	52	41	2	1	40	33	10	7	
EBI da Maia	15	8			13	3	2	5	
EBI de Rabo de Peixe	24	22	1	1	16	20	7	1	
EBS das Flores	13	11	1		11	10	1	1	

ENSINO ARTÍSTICO

O ensino artístico é ministrado nos Conservatórios Regionais. Todavia, esta modalidade de ensino poderá ser oferecida, também, pelas escolas regulares em coordenação com os conservatórios.

As matrículas nesta modalidade de ensino poderão ser efectuadas em articulação com as escolas de ensino regular (regime articulado) onde os alunos se encontram matriculados em cursos normais ou como independente (regime supletivo, cursos livres) onde o aluno se matricula apenas nesta modalidade de ensino.

Alunos matriculados no Ensino Artístico, por curso



**ENSINO ARTÍSTICO
TOTAL DE ALUNOS MATRICULADOS NA REGIÃO AUTÓNOMA DOS AÇORES**

MATRICULAS E APROVEITAMENTO, SEGUNDO A IDADE, O SEXO, O NÍVEL DE ENSINO E O REGIME

Ensino Oficial e Particular

Matrículas e Aproveitamento																											
Idade	Sexo	Curso de Iniciação Musical					Curso Básico de Educação Artística Vocacional					Curso Complementar de Música					Cursos Livres										
		Matrículas	Aproveitamento				Matrículas	Aproveitamento				Matrículas			Aproveitamento		Matrículas	Aproveitamento									
			Concluíram	Não Concluíram	Abandonaram	Transferidos		Total	Concluíram	Não Concluíram	Abandonaram	Transferidos	Total	Articulado	Supletivo	Total		Concluíram	Não Concluíram	Abandonaram	Transferidos	Total	Concluíram	Não Concluíram	Abandonaram	Transferidos	Total
6	M	45	43	2																							
	F	84	77	1	5	1																					
7	M	42	39	1	2																1	1			1		
	F	59	55	1	2	1															3	3			3		
8	M	65	59	3	3																						
	F	82	75	3	4																4	4			4		
9	M	55	48	1	6		1	1																			
	F	70	62	1	5	2	2	2																			
10	M	31	27		4		39	26	8	5																	
	F	25	19		5	1	25	77	57	14	6										1			1	1		
11	M	4	3		1		4	53	29	20	4																
	F	4	4				4	70	48	15	7										1	1			1		
12	M	3	3				3	43	37	3	3																
	F							68	49	10	8	1									2	2			2		
13	M							37	29	4	4																
	F							64	38	14	12										1	1			1		
14	M							32	19	8	4	1									3	2	1		3		
	F							39	26	8	5										8	4		4	8		
15-19	M							61	43	9	8	1	61	1	16	17	15			1	1	17	16	11	1	4	16
	F							77	60	8	7	2	77	3	15	18	12			4	2	18	35	30	1	4	35
20-24	M							1			1		1		2	2	1	1			2	9	5	2	2	9	
	F												1	5	6	6					6	8	5	1	2	8	
25-29	M							1			1		1		6	6	3		3		6	13	10	2	1	13	
	F													4	4	2		1	1		4	13	9	1	3	13	
30-34	M													3	3	3					3	10	9		1	10	
	F													5	5	5					5	6	4		2	6	
35-39	M														3	3	2		1		3	6	6			6	
	F							2	2				2									4	4			4	
40-44	M																					17	13	2	2	17	
	F							1			1		1	1	1	1					1	19	15		4	19	
TOTAL		569	514	13	37	5	569	668	466	121	76	5	668	5	60	65	50	1	10	4	65	180	139	11	30	180	

**ENSINO ARTÍSTICO
CONSERVATÓRIO REGIONAL DE PONTA DELGADA**

MATRICULAS E APROVEITAMENTO, SEGUNDO A IDADE, O SEXO, O NÍVEL DE ENSINO E O REGIME

Ensino Oficial

Matrículas e Aproveitamento																										
Idade	Sexo	Curso de Iniciação Musical					Curso Básico de Educação Artística Vocacional					Curso Complementar de Música					Cursos Livres									
		Matrículas	Aproveitamento				Matrículas	Aproveitamento				Matrículas		Aproveitamento			Matrículas	Aproveitamento								
			Concluíram	Não Concluíram	Abandonaram	Transferidos		Total	Concluíram	Não Concluíram	Abandonaram	Transferidos	Total	Articulado	Supletivo	Total		Concluíram	Não Concluíram	Abandonaram	Transferidos	Total	Concluíram	Não Concluíram	Abandonaram	Transferidos
6	M	3	3																							
	F	6	6																							
7	M	12	10	1	1																					
	F	16	16																							
8	M	27	23	2	2																					
	F	26	23		3																					
9	M	15	12		3																					
	F	30	27		3																					
10	M	19	16		3	6	6					6														
	F	17	15		2	11	8	2	1			11														
11	M	1			1	24	13	7	4			24														
	F	2	2			2	30	24	1	5		30														
12	M	3	3			30	26	3	1			30														
	F					26	19	5	2			26														
13	M					22	19	1	2			22														
	F					27	12	8	7			27														
14	M					21	13	5	2	1		21								2	1	1			2	
	F					17	10	3	4			17								2			2		2	
15-19	M					32	23	6	2	1		32	7	7	5		1	1	7	8	4	1	3		8	
	F					40	28	6	5	1		40	1	8	9	5	3	1	9	7	4	1	2		7	
20-24	M												2	2	1	1			2	6	3	1	2		6	
	F												2	2	2				2	2	1		1		2	
25-29	M												5	5	2		3		5	7	5	2			7	
	F												3	3	2		1		3	4	2	1	1		4	
30-34	M												1	1	1				1	3	3				3	
	F												2	2	2				2	3	3				3	
35-39	M																			4	4				4	
	F																			3	3				3	
40-44	M																			12	10	2			12	
	F																			7	6		1		7	
TOTAL		177	156	3	18		177	286	201	47	35	3	286	1	30	31	20	1	8	2	31	70	49	9	12	70

**ENSINO ARTÍSTICO
CONSERVATÓRIO REGIONAL DA HORTA**

MATRICULAS E APROVEITAMENTO, SEGUNDO A IDADE, O SEXO, O NÍVEL DE ENSINO E O REGIME

Ensino Oficial

Matrículas e Aproveitamento																											
Idade	Sexo	Curso de Iniciação Musical						Curso Básico de Educação Artística Vocacional						Curso Complementar de Música						Cursos Livres							
		Matrículas	Aproveitamento					Matrículas	Aproveitamento					Matrículas			Aproveitamento			Matrículas	Aproveitamento						
			Concluíram	Não Concluíram	Abandonaram	Transferidos	Total		Concluíram	Não Concluíram	Abandonaram	Transferidos	Total	Articulado	Supletivo	Total	Concluíram	Não Concluíram	Abandonaram		Transferidos	Total	Concluíram	Não Concluíram	Abandonaram	Transferidos	Total
6	M	10	8	2																							
	F	19	15	1	2	1																					
7	M	4	3		1																						
	F	5	2	1	2																						
8	M	16	15	1																							
	F	15	12	3																							
9	M	9	7	1	1		1	1																			
	F	11	10		1																						
10	M						12	8		4																	
	F						14	9		5																	
11	M						6	6																			
	F						10	8		2																	
12	M						2	1		1																	
	F						18	11		6	1																
13	M						4	4																			
	F						19	15		4																	
14	M						2	2																			
	F						4	4															5	4		1	5
15-19	M						4	1		3		1	2		3		3					3	1	1		1	
	F						4	2			1	1		4		4		4				4	7	7		7	
20-24	M																										
	F													1	1		1					1	2	1		1	2
25-29	M													1	1		1					1	2	1		1	2
	F													1	1					1		1	2	1		1	2
30-34	M																					2	1			1	2
	F													1	1		1					1	1				
35-39	M													1	1				1								
	F																										
40-44	M																					2	2				2
	F													1	1		1					1	4	3		1	4
TOTAL		89	72	9	7	1	89	100	72		26	2	100	1	12	13	11		1	1	13	25	20		5	25	

**ENSINO ARTÍSTICO
EBS TOMÁS DE BORBA**

MATRICULAS E APROVEITAMENTO, SEGUNDO A IDADE, O SEXO, O NÍVEL DE ENSINO E O REGIME

Ensino Oficial

Matrículas e Aproveitamento																											
Idade	Sexo	Curso de Iniciação Musical					Curso Básico de Educação Artística Vocacional					Curso Complementar de Música					Cursos Livres										
		Matrículas	Aproveitamento				Matrículas	Aproveitamento				Matrículas			Aproveitamento		Matrículas	Aproveitamento									
			Concluíram	Não Concluíram	Abandonaram	Transferidos		Total	Concluíram	Não Concluíram	Abandonaram	Transferidos	Total	Articulado	Supletivo	Total		Concluíram	Não Concluíram	Abandonaram	Transferidos	Total	Concluíram	Não Concluíram	Abandonaram	Transferidos	Total
6	M	20	20																								
	F	45	44			1																					
7	M	14	14																								
	F	22	21			1																					
8	M	9	9																								
	F	23	23																								
9	M	7	7																								
	F	10	9	1																							
10	M						10	10																			
	F						30	30																			
11	M						7	7																			
	F						12	12																			
12	M						5	5																			
	F						14	14																			
13	M						4	4																			
	F						10	10																			
14	M						4	4														1	1			1	
	F						6	6																			
15-19	M						15	15							6	6	6					6	6	5	1	6	
	F						21	21							2	3	5	3		1	1	5	14	14		14	
20-24	M																										
	F														1	2	3	3				3	1	1		1	
25-29	M																						4	4		4	
	F																						3	2	1	3	
30-34	M															2	2	2					2	4	4	4	
	F															2	2	2					1	1		1	
35-39	M															2	2	2					1	1		1	
	F																										
40-44	M																						1	1		1	
	F																						3	3		3	
TOTAL		150	147	1	1	1	150	138	138						138	3	17	20	18		1	1	20	39	37	2	39

**ENSINO ARTÍSTICO
EBS DE SÃO ROQUE DO PICO**

MATRICULAS E APROVEITAMENTO, SEGUNDO A IDADE, O SEXO, O NÍVEL DE ENSINO E O REGIME

Ensino Oficial

Matrículas e Aproveitamento																									
Idade	Sexo	Curso de Iniciação Musical						Curso Básico de Educação Artística Vocacional						Curso Complementar de Música						Cursos Livres					
		Matrículas	Aproveitamento					Matrículas	Aproveitamento					Matrículas			Aproveitamento			Matrículas	Aproveitamento				
			Concluíram	Não Concluíram	Abandonaram	Transferidos	Total		Concluíram	Não Concluíram	Abandonaram	Transferidos	Total	Articulado	Supletivo	Total	Concluíram	Não Concluíram	Abandonaram		Transferidos	Total	Concluíram	Não Concluíram	Abandonaram
6	M	10	10																						
	F	10	10																						
7	M	7	7																						
	F	11	11																						
8	M	9	9																						
	F	12	12																						
9	M	20	20																						
	F	13	11			2				2	2														
10	M	9	9							3	2		1												
	F	2	1			1				9	9														
11	M	2	2							4	3	1													
	F	2	2							2	2														
12	M									5	4		1												
	F									4	4														
13	M									2	2														
	F									2	1	1													
14	M									2		2													
	F									4	1	3													
15-19	M									2		2													
	F																								
20-24	M																								
	F																								
25-29	M																								
	F																								
30-34	M																								
	F																								
35-39	M																								
	F																								
40-44	M																								
	F																								
TOTAL		107	104			3				107	41	30	9	2							41				

**ENSINO ARTÍSTICO
ACADEMIA MUSICAL DA ILHA GRACIOSA**

MATRICULAS E APROVEITAMENTO, SEGUNDO A IDADE, O SEXO, O NÍVEL DE ENSINO E O REGIME

Ensino Particular

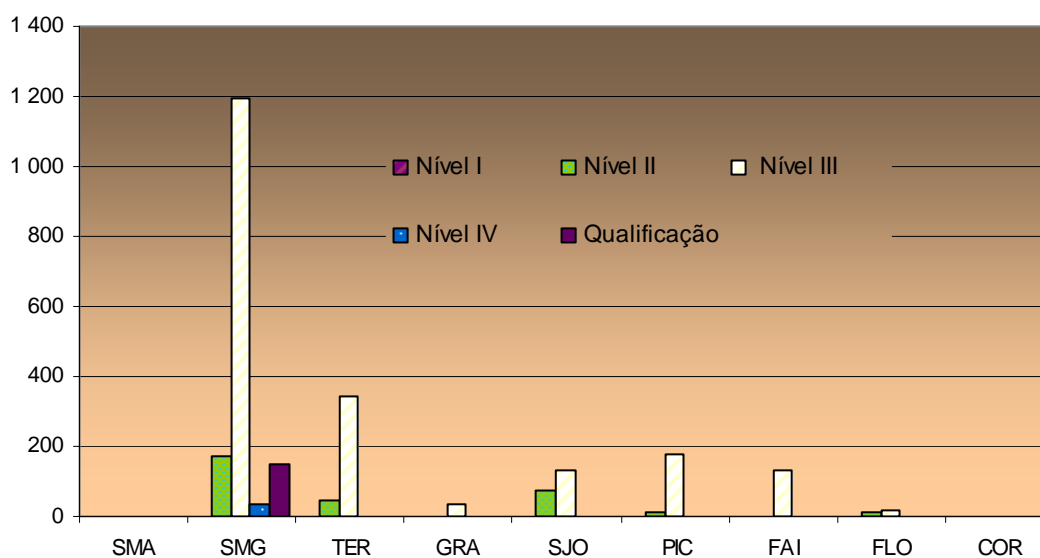
Matrículas e Aproveitamento																									
Idade	Sexo	Curso de Iniciação Musical						Curso Básico de Educação Artística Vocacional						Curso Complementar de Música						Cursos Livres					
		Matrículas	Aproveitamento					Matrículas	Aproveitamento					Matrículas			Aproveitamento			Matrículas	Aproveitamento				
			Concluíram	Não Concluíram	Abandonaram	Transferidos	Total		Concluíram	Não Concluíram	Abandonaram	Transferidos	Total	Articulado	Supletivo	Total	Concluíram	Não Concluíram	Abandonaram		Transferidos	Total	Concluíram	Não Concluíram	Abandonaram
6	M	2	2				2																		
	F	4	2		2		4																		
7	M	5	5				5														1	1			1
	F	5	5				5														3	3			3
8	M	4	3		1		4														4	4			4
	F	6	5		1		6																		
9	M	4	2		2		4																		
	F	6	5		1		6																		
10	M	3	2		1		3																		
	F	6	3		3		6	1	1				1								1			1	1
11	M	1	1				1	2		2															
	F							3	2	1											1	1			1
12	M							1	1																
	F							3	1	2											2	2			2
13	M							2		2															
	F							2		1	1										1	1			1
14	M							2		2															
	F							6	4	1	1										1			1	1
15-19	M							8	4	1	3			1	1	1				1	1	1		1	1
	F							10	7	2	1										7	5		2	7
20-24	M							1			1										3	2	1		3
	F																				3	2	1		3
25-29	M							1			1										2	1		1	2
	F																				4	4			4
30-34	M																				1	1			1
	F																				2			2	2
35-39	M																				1	1			1
	F							2	2												1	1			1
40-44	M																				2			2	2
	F							1			1										5	3		2	5
TOTAL		46	35				46	45	22	10	13			45	1	1	1			1	46	33	2	11	46

ENSINO PROFISSIONAL

Esta modalidade de ensino rege-se por níveis que oferecem equivalência ao ensino regular. O nível IV é ministrado apenas na Escola de Novas Tecnologias dos Açores, em Ponta Delgada, e é equivalente ao pós-secundário não superior. Os cursos deste nível têm a duração de 5 semestres. Não são apresentados os alunos que terminaram o curso durante este ano lectivo por estes dados não terem sido enviados pela Escola.

A maior concentração verifica-se no nível III (equivalente ao Secundário) com mais de 85% das matrículas nesta modalidade.

Alunos matriculados no ensino profissional, segundo o nível



3º CICLO DO ENSINO BÁSICO / NÍVEL II
ENSINO PROFISSIONAL

MATRÍCULAS POR MODALIDADE, POR ANO E POR SEXO

Rede Pública

Desagregação por Ilha, por Concelho, por Escola e por Curso								
	Profissionalizante						Qualificação	
	Ano 1 (7º Ano)		Ano 2 (8º Ano)		Ano 3 (9º Ano)			
	M	F	M	F	M	F	M	F
Região:	63		35	27	13	7	35	60
São Miguel	63		35	27	13	7	35	60
Escola Profissional das Capelas	63		35	27	13	7	35	60

3º CICLO DO ENSINO BÁSICO / NÍVEL II
ENSINO PROFISSIONAL
MATRÍCULAS E APROVEITAMENTO POR MODALIDADE, POR ANO E POR SEXO
Rede Pública

Desagregação por Ilha, por Concelho, por Escola e por Curso										
	Profissionalizante									
	1º Ano/7º Ano									
	Matrículas		Transferências		Progressões Conclusões		Retenções			
							Aproveit		Por faltas	
M	F	M	F	M	F	M	F	M	F	
Região:	63				43				20	
São Miguel	63				43				20	
Ponta Delgada	63				43				20	
Escola Profissional das Capelas	63				43				20	
Marceneiro/Carpinteiro	15				10				5	
Pintura automóvel	16				13				3	
Pintura de construção civil	16				7				9	
Reparação de carroçarias	16				13				3	

**3º CICLO DO ENSINO BÁSICO / NÍVEL II
ENSINO PROFISSIONAL**
MATRÍCULAS E APROVEITAMENTO POR MODALIDADE, POR ANO E POR SEXO
Rede Pública

Desagregação por Ilha, por Concelho, por Escola e por Curso										
	Profissionalizante									
	2º ano/8º Ano									
	Matrículas		Transferências		Progressões Conclusões		Retenções		Por faltas	
	M	F	M	F	M	F	M	F		
Região:	35	27			33	26			2	1
São Miguel	35	27			33	26			2	1
Ponta Delgada	35	27			33	26			2	1
Escola Profissional das Capelas	35	27			33	26			2	1
Emprego comercial	5	8			5	8				
Serralharia civil	10				10					
Técnico de construções mecânicas	9				9					
Técnico de cozinha	11	19			9	18			2	1

3º CICLO DO ENSINO BÁSICO / NÍVEL II
ENSINO PROFISSIONAL

MATRÍCULAS E APROVEITAMENTO POR MODALIDADE, POR ANO E POR SEXO

Rede Pública

Desagregação por Ilha, por Concelho, por Escola e por Curso										
	Profissionalizante									
	3º Ano/9º Ano									
	Matrículas		Transferências		Progressões Conclusões		Retenções			
							Aproveit		Por faltas	
M	F	M	F	M	F	M	F	M	F	
Região:	13	7			13	7				
São Miguel	13	7			13	7				
Ponta Delgada	13	7			13	7				
Escola Profissional das Capelas	13	7			13	7				
Cabeleireiro	1	7			1	7				
Técnico de electricidade de edificações	12				12					

3º CICLO DO ENSINO BÁSICO / NÍVEL II
ENSINO PROFISSIONAL

MATRÍCULAS E APROVEITAMENTO POR MODALIDADE, POR ANO E POR SEXO

Rede Pública

Desagregação por Ilha, por Concelho, por Escola e por Curso										
	Qualificação									
	Matrículas		Transferências		Progressões Conclusões		Retenções			
							Aproveit		Por faltas	
	M	F	M	F	M	F	M	F	M	F
Região:	35	60			26	53			9	7
São Miguel	35	60			26	53			9	7
Ponta Delgada	35	60			26	53			9	7
Escola Profissional das Capelas	35	60			26	53			9	7
Empregado de andares e quartos		16				10				6
Manicura/Pedicura/Calista		16				16				
Massagista de estética		18				18				
Serralharia de alumínio	16				14				2	
Serviço de mesa	6	10			3	9			3	1
Talha e restauro	13				9				4	

ENSINO SECUNDÁRIO / NÍVEL III**ENSINO PROFISSIONAL****MATRÍCULAS POR MODALIDADE, POR ANO E POR SEXO****Rede Pública**

Desagregação por Ilha, por Concelho, por Escola e por Curso								
	Profissional						Qualificação	
	Ano 1 (10º Ano)		Ano 2 (11º Ano)		Ano 3 (12º Ano)			
	M	F	M	F	M	F	M	F
Região:	19	20	85	50	31	6	20	29
São Miguel	9	11	79	42	31	6	4	12
Escola Profissional das Capelas	9	11	79	42	31	6	4	12
Graciosa	10	9	6	8			16	17
EB2,3/S de Santa Cruz da Graciosa	10	9	6	8			16	17

ENSINO SECUNDÁRIO / NÍVEL III
ENSINO PROFISSIONAL

MATRÍCULAS E APROVEITAMENTO POR MODALIDADE, POR ANO E POR SEXO

Rede Pública

Desagregação por Ilha, por Concelho, por Escola e por Curso								
	Profissional							
	1º Ano (10º Ano)							
	Matrículas		Transferências		Progressões Concluídas		Desistências	
	M	F	M	F	M	F	M	F
Região:	19	20			15	17	4	3
São Miguel	9	11			7	11	2	
Ponta Delgada	9	11			7	11	2	
Escola Profissional das Capelas	9	11			7	11	2	
Técnico de logística	9	11			7	11	2	
Graciosa	10	9			8	6	2	3
Santa Cruz da Graciosa	10	9			8	6	2	3
EB2,3/S de Santa Cruz da Graciosa	10	9			8	6	2	3
Técnico de higiene e segurança no trabalho e ambiente	10	9			8	6	2	3

ENSINO SECUNDÁRIO / NÍVEL III
ENSINO PROFISSIONAL
MATRÍCULAS E APROVEITAMENTO POR MODALIDADE, POR ANO E POR SEXO
Rede Pública

Desagregação por Ilha, por Concelho, por Escola e por Curso									
		Profissional							
		2º ano (11º Ano)							
		Matrículas		Transfêrências		Progressões Concluídas		Desistências	
		M	F	M	F	M	F	M	F
Região:		85	50			82	46	3	4
São Miguel		79	42			78	39	1	3
Ponta Delgada		79	42			78	39	1	3
Escola Profissional das Capelas		79	42			78	39	1	3
Rececionista de hotel		2	12			2	9		3
Restaurante/Bar		5	11			4	11	1	
Técnico de construção civil/Organização e preparação de obras		21	6			21	6		
Técnico de contabilidade		6	11			6	11		
Técnico de electricidade de edificações		13				13			
Técnico de electrónica		13				13			
Técnico de Higiene e Segurança no Trabalho e Ambiente		8	2			8	2		
Técnico de informática		11				11			
Graciosa		6	8			4	7	2	1
Santa Cruz da Graciosa		6	8			4	7	2	1
EB2,3/S de Santa Cruz da Graciosa		6	8			4	7	2	1
Técnico de turismo/Informação e animação turística		6	8			4	7	2	1

ENSINO SECUNDÁRIO / NÍVEL III**ENSINO PROFISSIONAL****MATRÍCULAS E APROVEITAMENTO POR MODALIDADE, POR ANO E POR SEXO****Rede Pública**

Desagregação por Ilha, por Concelho, por Escola e por Curso									
Profissional									
3º Ano (12º Ano)									
		Matrículas		Transfêrências		Progressões Concluídas		Desistências	
		M	F	M	F	M	F	M	F
Região:		31	6			31	6		
São Miguel		31	6			31	6		
Ponta Delgada		31	6			31	6		
Escola Profissional das Capelas		31	6			31	6		
Técnico de controlo da qualidade		13	5			13	5		
Técnico de informática		18	1			18	1		

ENSINO SECUNDÁRIO / NÍVEL III**ENSINO PROFISSIONAL****MATRÍCULAS E APROVEITAMENTO POR MODALIDADE, POR ANO E POR SEXO****Rede Pública**

Desagregação por Ilha, por Concelho, por Escola e por Curso								
	Qualificação							
	Matrículas		Transfêrências		Progressões Conclusões		Desistências	
	M	F	M	F	M	F	M	F
Região:	20	29			13	26	7	3
São Miguel	4	12			2	11	2	1
Ponta Delgada	4	12			2	11	2	1
Escola Profissional das Capelas	4	12			2	11	2	1
Técnico de contabilidade e gestão	4	12			2	11	2	1
Graciosa	16	17			11	15	5	2
Santa Cruz da Graciosa	16	17			11	15	5	2
EB2,3/S de Santa Cruz da Graciosa	16	17			11	15	5	2
Técnico de higiene e segurança no trabalho e ambiente	10	9			7	8	3	1
Técnico de turismo/Informação e animação turística	6	8			4	7	2	1

3º CICLO DO ENSINO BÁSICO / NÍVEL II
ENSINO PROFISSIONAL

MATRÍCULAS POR MODALIDADE, POR ANO E POR SEXO

Rede Privada

Desagregação por Ilha, por Concelho, por Escola e por Curso								
	Profissionalizante						Qualificação	
	Ano 1 (7º Ano)		Ano 2 (8º Ano)		Ano 3 (9º Ano)		M	F
	M	F	M	F	M	F		
Região:	44	20	34	15	45	13	7	11
São Miguel	5	13			5	2	7	11
Escola de Formação Turística e Hoteleira					5	2	7	11
Escola Profissional da Ribeira Grande	5	13						
Terceira			34	15				
Escola Profissional da Câmara da Praia da Vitória			34	15				
São Jorge	39	7			22	5		
Escola Profissional da Ilha de São Jorge	39	7			22	5		
Pico					8	2		
Escola Profissional da Madalena do Pico					8	2		
Flores					10	4		
Escola Profissional da Ilha de São Jorge - Pólo das Flores					10	4		

3º CICLO DO ENSINO BÁSICO / NÍVEL II
ENSINO PROFISSIONAL
MATRÍCULAS E APROVEITAMENTO POR MODALIDADE, POR ANO E POR SEXO
Rede Privada

Desagregação por Ilha, por Concelho, por Escola e por Curso										
	Profissionalizante									
	1º Ano/7º Ano									
	Matrículas		Transferências		Progressões Conclusões		Retenções			
							Aproveit		Por faltas	
M	F	M	F	M	F	M	F	M	F	
Região:	44	20			36	15	2	4	6	1
São Miguel	5	13			3	8	2	4	1	
Ribeira Grande	5	13			3	8	2	4		1
Escola Profissional da Ribeira Grande	5	13			3	8	2	4	1	
Práticas administrativas	5	13			3	8	2	4		1
São Jorge	39	7			33	7			6	
Velas	39	7			33	7				6
Escola Profissional da Ilha de São Jorge	39	7			33	7			6	
Mecânica de veículos automóveis	26				20					6
Técnico de instalação e operação de sistemas informáticos	13	7			13	7				

3º CICLO DO ENSINO BÁSICO / NÍVEL II
ENSINO PROFISSIONAL

MATRÍCULAS E APROVEITAMENTO POR MODALIDADE, POR ANO E POR SEXO

Rede Privada

Desagregação por Ilha, por Concelho, por Escola e por Curso										
	Profissionalizante									
	2º ano/8º Ano									
	Matrículas		Transferências		Progressões Conclusões		Retenções			
							Aproveit		Por faltas	
M	F	M	F	M	F	M	F	M	F	
Região:	34	15	1		25	13			8	2
Terceira	34	15	1		25	13			8	2
Praia da Vitória	34	15	1		25	13			8	2
Escola Profissional da Câmara da Praia da Vitória	34	15	1		25	13			8	2
Serviço de mesa	10	6			7	5			3	1
Técnico de cozinha	6	9			4	8			2	1
Técnico de electricidade de edificações	18		1		14				3	

3º CICLO DO ENSINO BÁSICO / NÍVEL II
ENSINO PROFISSIONAL
MATRÍCULAS E APROVEITAMENTO POR MODALIDADE, POR ANO E POR SEXO
Rede Privada

Desagregação por Ilha, por Concelho, por Escola e por Curso										
	Profissionalizante									
	3º Ano/9º Ano									
	Matrículas		Transferências		Progressões Conclusões		Retenções		Por faltas	
	M	F	M	F	M	F	M	F		
Região:	45	13			43	9		3	2	1
São Miguel	5	2			5	2				
Ponta Delgada	5	2			5	2				
Escola de Formação Turística e Hoteleira	5	2			5	2				
Empregado de mesa e bar	5	2			5	2				
São Jorge	22	5			22	5				
Velas	22	5			22	5				
Escola Profissional da Ilha de São Jorge	22	5			22	5				
Técnico de electricidade de edificações	17				17					
Técnico de produção agrícola/Fruticultura	5	5			5	5				
Pico	8	2			6	2				2
Madalena	8	2			6	2				2
Escola Profissional da Madalena do Pico	8	2			6	2				2
Produção agrícola/Hortofruticultura	8	2			6	2				2
Flores	10	4			10			3		1
Santa Cruz das Flores	10	4			10			3		1
Escola Profissional da Ilha de São Jorge - Pólo das Flores	10	4			10			3		1
Empregado de mesa e bar	10	4			10			3		1

3º CICLO DO ENSINO BÁSICO / NÍVEL II
ENSINO PROFISSIONAL

MATRÍCULAS E APROVEITAMENTO POR MODALIDADE, POR ANO E POR SEXO

Rede Privada

Desagregação por Ilha, por Concelho, por Escola e por Curso										
	Qualificação									
	Matrículas		Transferências		Progressões Conclusões		Retenções			
							Aproveit		Por faltas	
	M	F	M	F	M	F	M	F	M	F
Região:	7	11			3	5	2	1	2	5
São Miguel	7	11			3	5	2	1	2	5
Ponta Delgada	7	11			3	5	2	1	2	5
Escola de Formação Turística e Hoteleira	7	11			3	5	2	1	2	5
Empregado de mesa	7	11			3	5	2	1	2	5

**ENSINO SECUNDÁRIO / NÍVEL III
ENSINO PROFISSIONAL**
MATRÍCULAS POR MODALIDADE, POR ANO E POR SEXO
Rede Privada

Desagregação por Ilha, por Concelho, por Escola e por Curso								
	Profissional						Qualificação	
	Ano 1 (10º Ano)		Ano 2 (11º Ano)		Ano 3 (12º Ano)			
	M	F	M	F	M	F	M	F
Região:	298	316	284	353	274	294	6	11
São Miguel	137	169	159	217	143	193	6	11
Escola Profissional da Câmara de Comércio e Indústria de Ponta Delgada - Polo da Lagoa					14	9		
Escola Profissional do Nordeste	11	5	2	12	7	14		
Escola Profissional do Sindicato de Escritório e Comércio de S. Miguel e Santa Maria	42	75	24	15	55	56		
Escola Profissional da Câmara de Comércio e Indústria de Ponta Delgada	17	15	11	14	10	10		
Escola Profissional de Act.Lúdica e Social da S.C.M.de Ponta Delgada			22	73	4	30		
Instituto de Educação Técnica de Seguros (INETESE) - Ponta Delgada	2	21	10	9				
Escola de Formação Turística e Hoteleira	23	12	3	5	3	10	6	11
Escola de Novas Tecnologias dos Açores - ENTA			27	18				
Escola Profissional Monseñor João de Amaral Ferreira	17	21	16	4	9	22		
Escola Profissional da Ribeira Grande	9	6	36	47	28	32		
Escola Profissional de Vila Franca do Campo	16	14	8	20	13	10		
Terceira	89	81	54	47	48	24		
Escola Profissional da Santa Casa da Misericórdia de Angra	40	21	8	17	5	10		
Instituto de Educação Técnica de Seguros (INETESE-) - Angra	4	41	6	11				
Escola Profissional da Câmara da Praia da Vitória	45	19	40	19	43	14		
São Jorge	21	21	23	22	29	17		
Escola Profissional da Ilha de São Jorge	21	21	23	22	29	17		
Pico	25	26	25	40	38	26		
Escola Profissional da Madalena do Pico	25	26	25	40	38	26		
Faial	26	19	23	27	6	28		
Escola Profissional da Horta	26	19	23	27	6	28		
Flores					10	6		
Escola Profissional da Ilha de São Jorge - Pólo das Flores					10	6		

ENSINO SECUNDÁRIO / NÍVEL III
ENSINO PROFISSIONAL
MATRÍCULAS E APROVEITAMENTO POR MODALIDADE, POR ANO E POR SEXO
Rede Privada

Desagregação por Ilha, por Concelho, por Escola e por Curso									
		Profissional							
		1º Ano (10º Ano)							
		Matrículas		Transferências		Progressões Condições		Desistências	
		M	F	M	F	M	F	M	F
Região:		298	316	4	2	242	269	46	44
São Miguel		137	169			111	144	20	24
Ponta Delgada		84	123			60	103	18	19
Escola Profissional do Sindicato de Escritório e Comércio de S. Miguel e Santa Maria		42	75			38	68	4	7
Técnico de design de moda		1	16			1	14		2
Técnico de Gestão		6	14			6	12		2
Técnico de gestão e programação de sistemas informáticos		14	6			12	4	2	2
Técnico de marketing		8	12			8	11		1
Técnico de produção audiovisual e multimédia		11	9			10	9	1	
Técnico de secretariado		2	18			1	18	1	
Escola Profissional da Câmara de Comércio e Indústria de Ponta Delgada		17	15			10	14	5	1
Técnico de comércio		6	10			5	10	1	
Técnico de informática de gestão		11	5			5	4	4	1
Instituto de Educação Técnica de Seguros (INETESE) - Ponta Delgada		2	21			2	13		8
Técnico de contabilidade		2	21			2	13		8
Escola de Formação Turística e Hoteleira		23	12			10	8	9	3
Técnico de restauração/Cozinha e pasteleira		14	3			5	1	6	1
Técnico de restauração/Restaurante e bar		9	9			5	7	3	2
Ribeira Grande		9	6			9	5		1
Escola Profissional da Ribeira Grande		9	6			9	5		1
Técnico de Gestão e Programação de Sistemas Informáticos		9	6			9	5		1
Povoação		17	21			17	17		4
Escola Profissional Monseñor João de Amaral Ferreira		17	21			17	17		4
Técnico de gestão e programação de sistemas informáticos		16	2			16	1		1
Técnico de turismo/Informação e animação turística		1	19			1	16		3
Vila Franca do Campo		16	14			15	14		1
Escola Profissional de Vila Franca do Campo		16	14			15	14		1
Técnico de construção civil e condução de obras		13	2			12	2	1	
Técnico de hotelaria/Recepção e atendimento		3	12			3	12		
Nordeste		11	5			10	5		1
Escola Profissional do Nordeste		11	5			10	5		1
Técnico de gestão de equipamento informático		11	5			10	5		1
Terceira		89	81			76	71	13	10
Angra do Heroísmo		44	62			32	53	12	9
Escola Profissional da Santa Casa da Misericórdia de Angra		40	21			29	20	11	1
Técnico de electrónica e telecomunicações		20	1			16	1	4	
Técnico de gestão e programação de sistemas informáticos		17	3			10	3	7	
Técnico de marketing		3	17			3	16		1
Instituto de Educação Técnica de Seguros (INETESE) - Angra		4	41			3	33	1	8

ENSINO SECUNDÁRIO / NÍVEL III
ENSINO PROFISSIONAL
MATRÍCULAS E APROVEITAMENTO POR MODALIDADE, POR ANO E POR SEXO

Rede Privada									
Desagregação por Ilha, por Concelho, por Escola e por Curso									
		Profissional							
		1º Ano (10º Ano)							
		Matrículas		Transfêrências		Progressões Concluídas		Desistências	
		M	F	M	F	M	F	M	F
Técnico de contabilidade		3	20			2	16	1	4
Técnico de secretariado		1	21			1	17		4
Praia da Vitória		45	19			44	18	1	1
Escola Profissional da Câmara da Praia da Vitória		45	19			44	18	1	1
Técnico de instalações eléctricas		22				21		1	
Técnico de produção agrícola		13	8			13	8		
Técnico de restauração/Cozinha e pasteleria		10	11			10	10		1
São Jorge		21	21	4	2	10	17	7	2
Velas		21	21	4	2	10	17	7	2
Escola Profissional da Ilha de São Jorge		21	21	4	2	10	17	7	2
Técnico de controlo da qualidade		12	11	2		6	11	4	
Técnico de gestão de equipamento informático		9	10	2	2	4	6	3	2
Pico		25	26			19	18	6	8
Madalena		25	26			19	18	6	8
Escola Profissional da Madalena do Pico		25	26			19	18	6	8
Técnico de construção civil e condução de obras		14	4			11	3	3	1
Técnico de electrónica/Automação e computadores		8	9			6	5	2	4
Técnico de marketing		3	13			2	10	1	3
Faial		26	19			26	19		
Horta		26	19			26	19		
Escola Profissional da Horta		26	19			26	19		
Técnico de construção civil/Organização e preparação de obras		9	6			9	6		
Técnico de electrónica/Áudio, vídeo e televisão		13				13			
Técnico de gestão		4	13			4	13		

**ENSINO SECUNDÁRIO / NÍVEL III
ENSINO PROFISSIONAL**
MATRÍCULAS E APROVEITAMENTO POR MODALIDADE, POR ANO E POR SEXO
Rede Privada

Desagregação por Ilha, por Concelho, por Escola e por Curso									
		Profissional							
		2º ano (1º Ano)							
		Matrículas		Transfêrências		Progressões Concluídas		Desistências	
		M	F	M	F	M	F	M	F
Região:		284	353			261	339	22	14
São Miguel		159	217			141	208	17	9
Ponta Delgada		97	134			92	131	5	3
Escola Profissional do Sindicato de Escritório e Comércio de S. Miguel e Santa Maria		24	15			22	15	2	
Técnico de gestão de PME's e cooperativas		10	10			10	10		
Técnico de informática de gestão		14	5			12	5	2	
Escola Profissional da Câmara de Comércio e Indústria de Ponta Delgada		11	14			11	14		
Técnico de marketing		6	7			6	7		
Técnico de planeamento e gestão da produção		5	7			5	7		
Escola Profissional de Act.Lúdica e Social da S.C.M.de Ponta Delgada		22	73			21	71	1	2
Animador sociocultural/Técnico de reinsertão		5	12			4	12	1	
Técnico auxiliar de infância		1	17			1	16		1
Técnico de contabilidade		3	13			3	13		
Técnico de higiene e segurança no trabalho e ambiente		4	11			4	11		
Técnico de secretariado		1	14			1	13		1
Técnico de vendas		8	6			8	6		
Instituto de Educação Técnica de Seguros (INETESE) - Ponta Delgada		10	9			8	9	2	
Técnico de banca e seguros		10	9			8	9	2	
Escola de Formação Turística e Hoteleira		3	5			3	4		1
Técnico de cozinha		3	5			3	4		1
Escola de Novas Tecnologias dos Açores - ENTA		27	18			27	18		
Controlo de Produção Industrial		4	16			4	16		
Técnico de electrónica e telecomunicações		23	2			23	2		
Ribeira Grande		36	47			26	41	9	6
Escola Profissional da Ribeira Grande		36	47			26	41	9	6
Técnico auxiliar de infância			16				15		1
Técnico de higiene e segurança no trabalho e ambiente		9	9			7	6	2	3
Técnico de produção audiovisual e multimédia		14	2			8	1	5	1
Técnico de secretariado		5	10			5	10		
Técnico de vendas		8	10			6	9	2	1
Povoação		16	4			16	4		
Escola Profissional Monseñor João de Amaral Ferreira		16	4			16	4		
Desenhador projectista		16	4			16	4		
Vila Franca do Campo		8	20			5	20		3
Escola Profissional de Vila Franca do Campo		8	20			5	20		3
Técnico auxiliar de infância			15				15		
Técnico de gestão e programação de sistemas informáticos		8	5			5	5		3
Nordes te		2	12			2	12		
Escola Profissional do Nordeste		2	12			2	12		

ENSINO SECUNDÁRIO / NÍVEL III
ENSINO PROFISSIONAL
MATRÍCULAS E APROVEITAMENTO POR MODALIDADE, POR ANO E POR SEXO
Rede Privada

Desagregação por Ilha, por Concelho, por Escola e por Curso								
Profissional								
2º Ano (11º Ano)								
Matrículas		Transferências		Progressões Concluídas		Desistências		
M	F	M	F	M	F	M	F	
Animador sociocultural/Assistente familiar								
2	12			2	12			
Terceira								
54	47			52	46	2	1	
Angra do Heroísmo								
14	28			13	27	1	1	
Escola Profissional da Santa Casa da Misericórdia de Angra								
8	17			8	17			
Técnico de higiene e segurança no trabalho e ambiente								
6	6			6	6			
Técnico de turismo								
2	11			2	11			
Instituto de Educação Técnica de Seguros (INETESE) - Angra								
6	11			5	10	1	1	
Técnico de banca e seguros								
6	11			5	10	1	1	
Praia da Vitória								
40	19			39	19	1		
Escola Profissional da Câmara da Praia da Vitória								
40	19			39	19	1		
Técnico de construção civil								
20	1			20	1			
Técnico de contabilidade								
5	14			4	14	1		
Técnico de produção audiovisual e multimédia								
15	4			15	4			
São Jorge								
23	22			23	21		1	
Velas								
23	22			23	21		1	
Escola Profissional da Ilha de São Jorge								
23	22			23	21		1	
Técnico de construção civil/De senho								
11	4			11	4			
Técnico de gestão de sistemas informáticos								
11	8			11	8			
Técnico de hotelaria e restauração/Organização e controlo								
1	10			1	9		1	
Pico								
25	40			22	37	3	3	
Madalena								
25	40			22	37	3	3	
Escola Profissional da Madalena do Pico								
25	40			22	37	3	3	
Animador sociocultural/Assistente de geriatria								
	19				18		1	
Técnico de electrónica/Áudio, vídeo e televisão								
13				11		2		
Técnico de higiene e segurança no trabalho e ambiente								
9	8			8	8	1		
Técnico de turismo ambiental e rural								
3	13			3	11		2	
Faial								
23	27			23	27			
Horta								
23	27			23	27			
Escola Profissional da Horta								
23	27			23	27			
Técnico de informática de gestão								
13	2			13	2			
Técnico de secretariado								
4	15			4	15			
Técnico de turismo								
6	10			6	10			

ENSINO SECUNDÁRIO / NÍVEL III
ENSINO PROFISSIONAL
MATRÍCULAS E APROVEITAMENTO POR MODALIDADE, POR ANO E POR SEXO
Rede Privada

Desagregação por Ilha, por Concelho, por Escola e por Curso								
	Profissional							
	3º Ano (12º Ano)							
	Matrículas		Transfêrencias		Progressões Condições		Desistências	
	M	F	M	F	M	F	M	F
Região:	274	294			242	270	8	11
São Miguel	143	193			116	176	5	8
Ponta Delgada	72	106			61	97	1	3
Escola Profissional do Sindicato de Escritório e Comércio de S. Miguel e Santa Maria	55	56			45	52	1	1
Animador sociocultural	2	18			1	17	1	
Técnico de comunicação/Comunicação social	5	10			5	9		1
Técnico de gestão de PME's e cooperativas	12	7			12	6		
Técnico de informática de gestão	16	2			10	1		
Técnico de produção audiovisual e multimédia	12	8			9	8		
Técnico de turismo	8	11			8	11		
Escola Profissional da Câmara de Comércio e Indústria de Ponta Delgada	10	10			9	7		
Assistente de gestão	5	5			5	5		
Técnico de turismo/Informação e animação turística	5	5			4	2		
Escola Profissional de Act.Lúdica e Social da S.C.M.de Ponta Delgada	4	30			4	29		1
Animador sociocultural/Técnico de reinsertão	4	14			4	14		
Técnico de secretariado		16				15		1
Escola de Formação Turística e Hoteleira	3	10			3	9		1
Técnico de hotelaria/Recepção e atendimento	3	10			3	9		1
Ribeira Grande	28	32			23	26	4	4
Escola Profissional da Ribeira Grande	28	32			23	26	4	4
Técnico de construção civil e condução de obras	9	6			6	4	3	2
Técnico de contabilidade	4	11			4	9		
Técnico de informática aplicada	12	3			10	3	1	
Técnico de serviços comerciais	3	12			3	10		2
Lagoa	14	9			13	9		
Escola Profissional da Câmara de Comércio e Indústria de Ponta Delgada - Polo da Lagoa	14	9			13	9		
Técnico de contabilidade	8	4			8	4		
Técnico de promoção de vendas	6	5			5	5		
Povoação	9	22			8	22		
Escola Profissional Monsenhor João de Amaral Ferreira	9	22			8	22		
Animador sociocultural/Assistente de geriatria	2	18			2	18		
Técnico de gestão do ambiente/Recursos hídricos	7	4			6	4		
Vila Franca do Campo	13	10			4	8		1
Escola Profissional de Vila Franca do Campo	13	10			4	8		1
Técnico de comércio/Marketing	2	8			1	7		1
Técnico de instalação e operação de sistemas informáticos	11	2			3	1		
Nordeste	7	14			7	14		
Escola Profissional do Nordeste	7	14			7	14		
Técnico de electrónica/Comando	2	5			2	5		

**ENSINO SECUNDÁRIO / NÍVEL III
ENSINO PROFISSIONAL**
MATRÍCULAS E APROVEITAMENTO POR MODALIDADE, POR ANO E POR SEXO

Rede Privada									
Desagregação por Ilha, por Concelho, por Escola e por Curso									
		Profissional							
		3º Ano (12º Ano)							
		Matrículas		Transferências		Progressões Concluídas		Desistências	
M	F	M	F	M	F	M	F		
Técnico de hotelaria/Recepção e atendimento		5	9			5	9		
Terceira		48	24			43	17	3	3
Angra do Heroísmo		5	10			4	6		
Escola Profissional da Santa Casa da Misericórdia de Angra		5	10			4	6		
Técnico de gestão autárquica		5	10			4	6		
Praia da Vitória		43	14			39	11	3	3
Escola Profissional da Câmara da Praia da Vitória		43	14			39	11	3	3
Técnico de hotelaria e restauração/Organização e controlo		10	11			6	8	3	3
Técnico de instalação e operação de sistemas informáticos		15	3			15	3		
Técnico de mecânica/Frio e climatização		18				18			
São Jorge		29	17			29	17		
Velas		29	17			29	17		
Escola Profissional da Ilha de São Jorge		29	17			29	17		
Técnico de construção civil/Medições e orçamentos		11	5			11	5		
Técnico de instalações eléctricas		13				13			
Técnico de marketing		5	12			5	12		
Pico		38	26			38	26		
Madalena		38	26			38	26		
Escola Profissional da Madalena do Pico		38	26			38	26		
Técnico de gestão do ambiente		4	11			4	11		
Técnico de hotelaria e restauração/Organização e controlo		2	13			2	13		
Técnico de informática aplicada		16	2			16	2		
Técnico de mecânica/Frio e climatização		16				16			
Faial		6	28			6	28		
Horta		6	28			6	28		
Escola Profissional da Horta		6	28			6	28		
Técnico auxiliar de infância			19				19		
Técnico de contabilidade		6	9			6	9		
Flores		10	6			10	6		
Santa Cruz das Flores		10	6			10	6		
Escola Profissional da Ilha de São Jorge - Pólo das Flores		10	6			10	6		
Técnico de turismo ambiental e rural		10	6			10	6		

ENSINO SECUNDÁRIO / NÍVEL III**ENSINO PROFISSIONAL****MATRÍCULAS E APROVEITAMENTO POR MODALIDADE, POR ANO E POR SEXO****Rede Privada**

Desagregação por Ilha, por Concelho, por Escola e por Curso								
	Qualificação							
	Matrículas		Transfências		Progressões Concluídas		Desistências	
	M	F	M	F	M	F	M	F
Região:	6	11			11	6		
São Miguel	6	11			11	6		
Ponta Delgada	6	11			11	6		
Escola de Formação Turística e Hoteleira	6	11			11	6		
Técnico de hotelaria e organização de eventos	6	11			11	6		

ENSINO PROFISSIONAL / NÍVEL IV**ENSINO PROFISSIONAL****MATRÍCULAS E APROVEITAMENTO POR ANO E POR SEXO****Rede Privada**

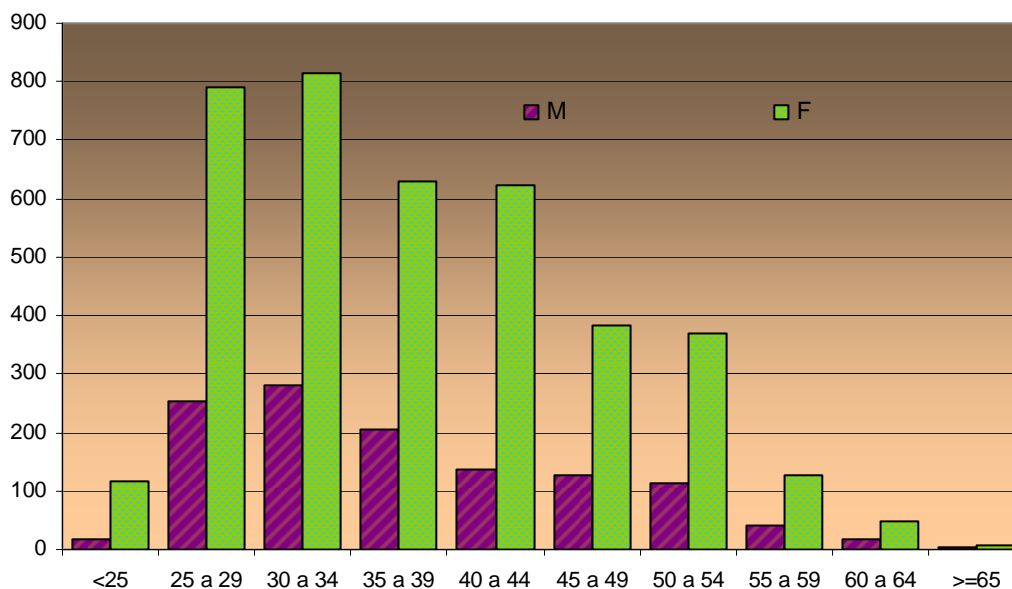
	Desagregação por Curso													
	Profissional													
	Ano 1				Ano 2				Ano 3					
	Matrículas	Transferências	Progressões	Desistências	Matrículas	Transferências	Progressões	Desistências	Matrículas	Transferências	Conclusões	Desistências		
M	F	M	F	M	F	M	F	M	F	M	F	M	F	
Escola de Novas Tecnologias dos Açores					23	13			23	13				
Produção industrial					7	13			7	13				
Técnico de gestão de redes					16				16					

RECURSOS HUMANOS – REDE PÚBLICA

Os dados sobre os Recursos Humanos afectos às Escolas são provenientes do ficheiro central de pessoal da tutela da Vice-presidência do Governo Regional.

As estatísticas referentes aos recursos humanos afectos às escolas da Região reflectem apenas a situação existente no final do ano lectivo e não tomam em conta qualquer afectação pontual decorrida durante o ano lectivo.

Docentes afectos às Escolas, segundo o sexo, por faixa etária
 Rede Pública



RECURSOS HUMANOS
FAIXAS ETÁRIAS POR SEXO

Corpo docente

Ensino Oficial

Desagregação por Ilha, por Unidade Orgânica e por Vínculo																									
			<25		25 a 29		30 a 34		35 a 39		40 a 44		45 a 49		50 a 54		55 a 59		60 a 64		>=65				
			M	F	Total	M	F	M	F	M	F	M	F	M	F	M	F	M	F	M	F				
Região			1197	3905	5102	18	116	252	789	282	814	207	629	136	624	126	383	114	370	40	126	18	48	4	6
Santa Maria			31	113	144	8	8	21	8	22	9	22	3	15	3	14	7	4							
EBS de Santa Maria			31	113	144	8	8	21	8	22	9	22	3	15	3	14	7	4							
Contrato administrativo de provimento			10	28	38		6	5	13	4	5		3			1	1								
Nomeação definitiva			21	80	101		2	3	8	4	16	9	17	3	15	2	12		7		3				
Nomeação provisória				1	1						1														
Outros				4	4							2				1					1				
São Miguel			668	2241	2909	14	75	147	450	166	474	103	370	77	378	67	210	66	190	16	62	10	30	2	2
ES Antero de Qental			56	121	177	1	1	8	9	7	24	9	15	9	26	6	14	12	15	2	8	2	8		1
Contrato administrativo de provimento			11	16	27			6	7	3	8	1	1			1									
Nomeação definitiva			44	100	144	1	1	2	1	4	14	7	13	9	25	5	14	12	15	2	8	2	8		1
Outros			1	5	6				1		2	1	1		1										
ES Domingos Rebelo			31	119	150			1	9	4	13	4	20	6	17	7	27	5	21	3	8	1	4		
Contrato administrativo de provimento			3	15	18			1	6	1	8		1			1									
Nomeação definitiva			28	103	131				3	3	5	4	18	6	17	6	27	5	21	3	8	1	4		
Outros				1	1								1												
ES das Laranjeiras			28	99	127	1		2	15	4	14	6	16	6	17	5	16	2	12	2	7		1		1
Contrato administrativo de provimento			4	18	22			2	11	2	7														
Nomeação definitiva			24	76	100	1			4	2	7	6	12	6	16	5	16	2	12	2	7		1		1
Outros				5	5								4		1										
Conservatório Regional de Ponta Delgada			14	27	41			2	4	3	2	5	1	4	1	4	2	2	4	1	2	1	1		
Contrato administrativo de provimento			4	9	13			2	3	1	1	3					1		1		1				
Nomeação definitiva			10	18	28			1	2	1	2	1	4	1	4	2	1	2	3	1	1	1	1		
EBI Canto da Maia			30	190	220	1	5	3	30	4	16	4	23	4	46	6	26	6	32	1	8	1	4		
Contrato administrativo de provimento			5	31	36		2	1	18	2	6	1	2	1	2				1						
Nomeação definitiva			20	152	172	1	3	2	12		10	2	19	2	40	5	25	6	31	1	8	1	4		
Nomeação em comissão de serviço				1	1											1									
Outros			5	6	11					2		1	2	1	4	1									
EBI Roberto Ivens			31	189	220	1	9	9	40	6	25	3	24	2	27	5	28	5	23		12		1		

RECURSOS HUMANOS
FAIXAS ETÁRIAS POR SEXO

Corpo docente

Ensino Oficial

Desagregação por Ilha, por Unidade Orgânica e por Vínculo																							
			<25		25 a 29		30 a 34		35 a 39		40 a 44		45 a 49		50 a 54		55 a 59		60 a 64		>=65		
	M	F	Total	M	F	M	F	M	F	M	F	M	F	M	F	M	F	M	F	M	F		
Contrato administrativo de provimento	13	41	54	1	7	8	26	3	4	1	3		1										
Nomeação definitiva	16	148	164		2		14	3	21	2	21	1	26	5	28	5	23		12		1		
Outros	2		2			1						1											
EBI dos Arrifes	35	141	176	2	6	4	24	8	29	7	31	6	26	5	13	2	9	1	3				
Contrato administrativo de provimento	8	23	31	2	2	2	15	3	4					1	1		1						
Nomeação definitiva	27	118	145		4	2	9	5	25	7	31	6	26	4	12	2	8	1	3				
EBI de Vila das Capelas	39	153	192	1	4	7	28	10	34	6	24	4	37	3	15	6	7	2	2			2	
Contrato administrativo de provimento	7	16	23	1	1	5	12	1	1				1		1								
Nomeação definitiva	32	127	159		2	2	14	9	28	6	22	4	36	3	14	6	7	2	2			2	
Nomeação provisória		8	8		1		2		3		2												
Outros		2	2						2														
EBI dos Ginetes	28	94	122	8	11	24	8	31	5	13		8	3	6	1	1		3					
Contrato administrativo de provimento	9	28	37		5	8	13	1	7		3												
Nomeação definitiva	19	66	85		3	3	11	7	24	5	10		8	3	6	1	1		3				
ES da Ribeira Grande	49	92	141	1	9	22	13	29	13	22	7	9	2	6		2	2		2	1	1		
Contrato administrativo de provimento	17	36	53		1	7	20	6	7	3	7	1			1								
Nomeação definitiva	31	55	86			1	2	7	22	10	15	6	8	2	5		2	2		2	1	1	
Nomeação provisória	1		1			1																	
Outros		1	1										1										
EBI da Maia	30	110	140	1	6	11	34	4	26	6	20	5	12	2	5		5	1	1			1	
Contrato administrativo de provimento	14	35	49	1	2	9	18	2	9	1	2		2	1	1		1						
Nomeação definitiva	16	75	91		4	2	16	2	17	5	18	5	10	1	4		4	1	1			1	
EBI de Rabo de Peixe	61	185	246	5	24	56	20	41	6	36	4	22	5	10	2	9		4		2			
Contrato administrativo de provimento	30	48	78		1	19	36	8	5	2	2	1	3		1								
Nomeação definitiva	31	136	167		4	5	20	12	36	4	34	3	19	5	8	2	9		4		2		
Nomeação em comissão de serviço		1	1												1								
EBI da Ribeira Grande	31	137	168	1	5	6	27	11	28	4	25	1	29	3	9	3	13		1	2			
Contrato administrativo de provimento	10	26	36	1	4	6	17	3	3				1				1						
Nomeação definitiva	21	111	132		1		10	8	25	4	25	1	28	3	9	3	12		1	2			

RECURSOS HUMANOS
FAIXAS ETÁRIAS POR SEXO

Corpo docente

Ensino Oficial

Desagregação por Ilha, por Unidade Orgânica e por Vínculo																								
			<25		25 a 29		30 a 34		35 a 39		40 a 44		45 a 49		50 a 54		55 a 59		60 a 64		>=65			
			M	F	Total	M	F	M	F	M	F	M	F	M	F	M	F	M	F	M	F	M	F	
ES da Lagoa			32	71	103	1	2	9	7	22	10	15	6	14	3	5	2	3			1	3		
Contrato administrativo de provimento			5	6	11	1	2	2	1	3	1					1								
Nomeação definitiva			27	63	90			7	6	18	9	15	6	13	3	4	2	3			1	3		
Nomeação provisória				1	1					1														
Outros				1	1								1											
EBI de Água de Pau			3	25	28	3	1	8	1	7	3	3	1	1										
Contrato administrativo de provimento			2	6	8	2	1	4	1															
Nomeação definitiva			1	18	19	1		3		7	3	3	1	1										
Nomeação provisória				1	1			1																
EBI da Lagoa			28	118	146	1	6	5	22	10	21	4	21	1	31	1	7	5	8	1	1			1
Contrato administrativo de provimento			7	17	24		1	4	12	3	3			1										
Nomeação definitiva			21	99	120	1	5	1	9	7	17	4	21	1	30	1	7	5	8	1	1			1
Nomeação provisória				2	2			1		1														
EBS da Povoação			57	116	173	2	2	16	22	20	39	5	21	7	23	1	2	5	7					1
Contrato administrativo de provimento			18	19	37	2	1	8	6	6	5	1	1	1	5				1					
Nomeação definitiva			38	97	135		1	8	16	14	34	4	20	6	18	1	2	4	6					1
Outros			1		1												1							
EBS de Vila Franca do Campo			55	176	231	6	12	39	19	50	7	33	6	21	6	11	5	16						
Contrato administrativo de provimento			12	51	63		3	8	27	4	12		4	3		1		1						
Nomeação definitiva			43	125	168	3	4	12	15	38	7	29	6	18	6	10	5	15						
EBS do Nordeste			30	78	108	1	6	12	29	8	20	3	4	2	6	1	7	3	3		2			1
Contrato administrativo de provimento			10	32	42	1	4	7	22	1	6	1												
Nomeação definitiva			19	46	65		2	5	7	6	14	2	4	2	6	1	7	3	3		2			1
Nomeação provisória			1		1					1														
Terceira			267	796	1063	2	13	44	148	55	167	54	107	33	123	26	104	35	92	14	30	4	9	3
ES Jerónimo Emiliano de Andrade			75	165	240	1	3	10	26	24	45	9	24	5	19	12	22	7	14	6	8	1	3	1
Contrato administrativo de provimento			21	50	71	1	3	9	18	8	22	3	4		2		1							
Nomeação definitiva			52	109	161			1	7	14	21	6	19	5	17	12	19	7	14	6	8	1	3	1
Nomeação em comissão de serviço				1	1											1								

RECURSOS HUMANOS
FAIXAS ETÁRIAS POR SEXO

Corpo docente

Ensino Oficial

Desagregação por Ilha, por Unidade Orgânica e por Vínculo																						
			<25		25 a 29		30 a 34		35 a 39		40 a 44		45 a 49		50 a 54		55 a 59		60 a 64		>=65	
	M	F	Total	M	F	M	F	M	F	M	F	M	F	M	F	M	F	M	F	M	F	
Nomeação provisória	1	3	4					1	1	1				1								
Outros	1	2	3			1	1	1														
EBI de Angra do Heroísmo	51	196	247	1	3	9	40	4	26	11	20	7	27	5	24	9	38	4	12	1	4	2
Contrato administrativo de provimento	16	49	65	1	3	8	34	3	10	2	1		2						1			
Nomeação definitiva	34	142	176			1	6		14	9	18	7	25	3	24	9	38	4	11	1	4	2
Nomeação provisória		1	1						1													
Outros	1	4	5					1	1		1		2									
EBS Tomás de Borba	29	104	133	2	4	15	8	17	6	16	6	19	2	19	2	9		6	1	1		
Contrato administrativo de provimento	12	19	31		2	3	11	5	3	1	3	2							1			
Nomeação definitiva	17	82	99			1	3	3	14	5	13	4	18	2	19	2	8		6		1	
Nomeação provisória		1	1				1															
Outros		2	2									1				1						
ES Vitorino Nemésio	43	96	139	2	7	24	7	33	11	14	7	13	4	2	7	7		1				
Contrato administrativo de provimento	8	24	32		2	5	12	2	5	1	2		2					1				
Nomeação definitiva	35	72	107			2	12	5	28	10	12	7	11	4	2	7	6		1			
EBI da Praia da Vitória	48	180	228	7	31	7	39	13	23	7	32	3	31	10	21	1	2				1	
Contrato administrativo de provimento	13	27	40			6	19	1	8	2		3		1								
Nomeação definitiva	34	152	186				12	6	31	11	23	4	32	2	30	10	21	1	2		1	
Outros	1	1	2			1								1								
EBI dos Biscoitos	21	55	76	3	7	12	5	7	4	10	1	13		6		3	3	1	1			
Contrato administrativo de provimento	10	12	22		3	6	8	3	1	1												
Nomeação definitiva	11	42	53			1	4	2	6	3	10	1	12		6		3	3	1	1		
Outros		1	1										1									
Graciosa	27	70	97	3	5	19	5	15	2	9	5	13	6	1	3	5	1	5				
EBS da Graciosa	27	70	97	3	5	19	5	15	2	9	5	13	6	1	3	5	1	5				
Contrato administrativo de provimento	5	23	28		3	2	14	3	5		1											
Nomeação definitiva	22	46	68			3	5	2	10	2	8	5	13	6		3	5	1	5			
Outros		1	1											1								
São Jorge	48	175	223	4	14	47	12	43	11	31		21	7	10	3	14		2	1	3		

RECURSOS HUMANOS
FAIXAS ETÁRIAS POR SEXO
Corpo docente
Ensino Oficial

Desagregação por Ilha, por Unidade Orgânica e por Vínculo																									
				<25		25 a 29		30 a 34		35 a 39		40 a 44		45 a 49		50 a 54		55 a 59		60 a 64		>=65			
		M	F	Total	M	F	M	F	M	F	M	F	M	F	M	F	M	F	M	F	M	F			
EBS de Velas				26	93	119	2	7	20	6	20	6	17	17	5	5	1	9	1	1	2				
Contrato administrativo de provimento				5	20	25		2	5	12		5		1											
Nomeação definitiva				21	72	93			2	8	6	14	6	16		17	5	5	1	9		1	1	2	
Nomeação provisória					1	1						1													
EBS da Calheta				14	55	69	2	4	15	4	14	3	9	4	1	5	2	4		1		1			
Contrato administrativo de provimento				5	15	20		2	3	12	2					1									
Nomeação definitiva				9	39	48			1	2	2	14	3	9		4	1	4	2	4		1		1	
Nomeação provisória					1	1				1															
EBI do Topo				8	27	35		3	12	2	9	2	5		1		1								
Contrato administrativo de provimento				3	11	14			3	9		2													
Nomeação definitiva				5	16	21				3	2	7	2	5		1				1					
Pico				67	225	292	1	2	11	47	16	52	15	45	10	28	8	23	3	20	2	6	1	1	1
EBS de São Roque do Pico				16	63	79	1		2	12	4	12	6	13	2	7		10	1	7		2			
Contrato administrativo de provimento				7	16	23			2	8	3	3	2	1			3		1						
Nomeação definitiva				9	46	55	1			3	1	9	4	12	2	7		7	1	6		2			
Outros					1	1				1															
EBS da Madalena				22	81	103		1	4	20	6	18	3	15	3	16	5	5		5	1			1	
Contrato administrativo de provimento				2	18	20		1	1	15	1	1		1											
Nomeação definitiva				20	62	82			3	5	5	17	3	14	3	15	5	5		5	1			1	
Outros					1	1									1										
EBS das Lajes do Pico				29	81	110		1	5	15	6	22	6	17	5	5	3	8	2	8	1	4		1	1
Contrato administrativo de provimento				5	18	23		1	4	10	1	5		1						1					
Nomeação definitiva				23	61	84			1	5	5	17	5	15	5	5	3	8	2	7	1	3		1	1
Outros				1	2	3							1	1									1		
Faial				64	215	279	1	9	12	38	13	24	8	32	7	40	9	21	4	31	6	16	3	4	1
ES Manuel de Amia ga				28	65	93		1	3	10	9	11	3	13	3	8	4	6	2	8	3	8	1		
Contrato administrativo de provimento				5	10	15		1	3	4	2	1		4											
Nomeação definitiva				22	55	77				6	6	10	3	9	3	8	4	6	2	8	3	8	1		
Outros				1		1					1														

**RECURSOS HUMANOS
FAIXAS ETÁRIAS POR SEXO**

Corpo docente

Ensino Oficial

Desagregação por Ilha, por Unidade Orgânica e por Vínculo																									
				<25		25 a 29		30 a 34		35 a 39		40 a 44		45 a 49		50 a 54		55 a 59		60 a 64		>=65			
				M	F	Total	M	F	M	F	M	F	M	F	M	F	M	F	M	F	M	F			
Conservatório Regional da Horta				7	13	20		1	3	2	3	1	1	1	2	2	2	1	1						
Contrato administrativo de provimento				3	5	8		1	2	1				1	1	1	1								
Nomeação definitiva				4	7	11			1		3	1	1	1	1	1	1		1						
Nomeação provisória					1	1				1															
EBI da Horta				29	137	166	1	8	8	25	4	11	5	16	3	31	4	13	21	2	8	1	4	1	
Contrato administrativo de provimento				15	29	44	1	7	8	15	2	6	2			1			1	1					
Nomeação definitiva				14	107	121		1		10	2	5	3	15	3	31	3	13	20	1	8	1	4	1	
Outros					1	1							1												
Flores				21	58	79	1	9	15	7	14	4	11	4				11	1	1		1			
EBS das Flores				21	58	79	1	9	15	7	14	4	11	4				11	1	1		1			
Contrato administrativo de provimento				10	22	32	1	9	12	1	7		2												
Nomeação definitiva				11	35	46				3	6	7	4	9	4			10	1	1		1			
Outros					1	1												1							
Convo				4	12	16	1	2	4	3	1	2	1	2											
EBI Mouzinho da Silveira				4	12	16	1	2	4	3	1	2	1	2											
Contrato administrativo de provimento				1	3	4		1	1	1				1											
Nomeação definitiva				3	9	12			3		3	1	2	1	1										

**RECURSOS HUMANOS
FAIXAS ETÁRIAS POR SEXO**

Corpo docente

Ensino Oficial

Desagregação por Vínculo																										
			<25		25 a 29		30 a 34		35 a 39		40 a 44		45 a 49		50 a 54		55 a 59		60 a 64		≥65					
			M	F	Total	M	F	M	F	M	F	M	F	M	F	M	F	M	F	M	F					
	Região		1197	3905	5102	18	116	252	789	282	814	207	629	136	624	126	383	114	370	40	126	18	48	4	6	
	Contrato administrativo de provimento		345	872	1217	13	76	191	502	93	191	26	50	9	24	9	15	1	12	2	2	1				
	Nomeação definitiva		835	2967	3802	5	39	58	278	182	607	178	563	125	587	116	361	112	356	38	122	17	48	4	6	
	Nomeação em comissão de serviço			3	3											3										
	Nomeação provisória		3	21	24		1	1	6	2	10		3			1										
	Outros		14	42	56			2	3	5	6	3	13	2	13	1	3	1	2		2					

RECURSOS HUMANOS
HABILITAÇÕES LITERÁRIAS POR SEXO

Corpo docente

Ensino Oficial

Desagregação por Ilha, Unidade Orgânica e Vínculo																			
				<=1º Ciclo		2º Ciclo		3º Ciclo		Secundário		Bacharelato		Licenciatura		Mestrado		Doutoramento	
	M	F	Total	M	F	M	F	M	F	M	F	M	F	M	F	M	F	M	F
Região	1197	3905	5102					3	8	9	16	111	413	1049	3420	22	48		3
Santa Maria	31	113	144					2	1		3	7	27	104					
EBS de Santa Maria	31	113	144					2	1		3	7	27	104					
Contrato administrativo de provimento	10	28	38					1	1				9	27					
Nomeação definitiva	21	80	101					1			3	6	18	73					
Nomeação provisória		1	1											1					
Outros		4	4									1		3					
São Miguel	668	2241	2909					1	3	3	11	48	237	599	1956	15	34		2
ES Antero de Quental	56	121	177								1	4	7	50	112	2	1		
Contrato administrativo de provimento	11	16	27								1			11	15				
Nomeação definitiva	44	100	144									4	7	38	92	2	1		
Outros	1	5	6											1	5				
ES Domingos Rebelo	31	119	150									6	5	24	108	1	6		
Contrato administrativo de provimento	3	15	18											2	15	1			
Nomeação definitiva	28	103	131									6	5	22	92		6		
Outros		1	1												1				
ES das Laranjeiras	28	99	127									2	5	26	93		1		
Contrato administrativo de provimento	4	18	22											4	18				
Nomeação definitiva	24	76	100									2	5	22	70		1		
Outros		5	5												5				
Conservatório Regional de Ponta Delgada	14	27	41								2	4	8	10	15		2		
Contrato administrativo de provimento	4	9	13								1	1	1	3	7				
Nomeação definitiva	10	18	28								1	3	7	7	8		2		
EBI Canto da Maia	30	190	220									2	26	25	163	2	1		1
Contrato administrativo de provimento	5	31	36											5	31				
Nomeação definitiva	20	152	172									1	26	16	125	2	1		1
Nomeação em comissão de serviço		1	1												1				
Outros	5	6	11									1		4	6				
EBI Roberto Ivens	31	189	220									4	25	27	161		3		
Contrato administrativo de provimento	13	41	54											13	40		1		

RECURSOS HUMANOS
HABILITAÇÕES LITERÁRIAS POR SEXO

Corpo docente

Ensino Oficial

	Desagregação por Ilha, Unidade Orgânica e Vínculo																		
				<=1º Ciclo		2º Ciclo		3º Ciclo		Secundário		Bacharelato		Licenciatura		Mestrado		Doutoramento	
	M	F	Total	M	F	M	F	M	F	M	F	M	F	M	F	M	F	M	F
Nomeação definitiva	16	148	164								3	25	13	121			2		
Outros	2		2								1		1						
EBI dos Arrifes	35	141	176					1		2	2	19	33	118			1		
Contrato administrativo de provimento	8	23	31									1	8	22					
Nomeação definitiva	27	118	145					1		2	2	18	25	96			1		
EBI de Vila das Capelas	39	153	192							2	1	2	39	32	111	3	2		
Contrato administrativo de provimento	7	16	23							1	1			6	15				
Nomeação definitiva	32	127	159							1		2	38	26	87	3	2		
Nomeação provisória		8	8										1		7				
Outros		2	2												2				
EBI dos Ginetes	28	94	122								1		27	93			1		
Contrato administrativo de provimento	9	28	37								1		8	28					
Nomeação definitiva	19	66	85										19	65			1		
ES da Ribeira Grande	49	92	141							1		4	47	87	2				
Contrato administrativo de provimento	17	36	53									3	17	33					
Nomeação definitiva	31	55	86							1		1	29	53	2				
Nomeação provisória	1		1										1						
Outros		1	1											1					
EBI da Maia	30	110	140							1	1	1	15	28	93		1		
Contrato administrativo de provimento	14	35	49								1		1	14	33				
Nomeação definitiva	16	75	91							1		1	14	14	60		1		
EBI de Rabo de Peixe	61	185	246									5	24	56	157		4		
Contrato administrativo de provimento	30	48	78									1		29	48				
Nomeação definitiva	31	136	167									4	24	27	108		4		
Nomeação em comissão de serviço		1	1												1				
EBI da Ribeira Grande	31	137	168							1		7	31	128			1		
Contrato administrativo de provimento	10	26	36							1			10	25					
Nomeação definitiva	21	111	132									7	21	103			1		
ES da Lagoa	32	71	103									1	1	30	65		5	1	
Contrato administrativo de provimento	5	6	11											5	6				
Nomeação definitiva	27	63	90									1	1	25	57		5	1	

RECURSOS HUMANOS
HABILITAÇÕES LITERÁRIAS POR SEXO

Corpo docente

Ensino Oficial

Desagregação por Ilha, Unidade Orgânica e Vínculo																			
				<=1º Ciclo		2º Ciclo		3º Ciclo		Secundário		Bacharelato		Licenciatura		Mestrado		Doutoramento	
	M	F	Total	M	F	M	F	M	F	M	F	M	F	M	F	M	F	M	F
Nomeação provisória		1	1												1				
Outros		1	1												1				
EBI de Água de Pau	3	25	28									3	3	21		1			
Contrato administrativo de provimento	2	6	8											2	6				
Nomeação definitiva	1	18	19									3	1	14		1			
Nomeação provisória		1	1											1					
EBI da Lagoa	28	118	146					2		1	5	19	22	93	1	3			
Contrato administrativo de provimento	7	17	24							1			7	16					
Nomeação definitiva	21	99	120					2			5	19	15	75	1	3			
Nomeação provisória		2	2											2					
EBS da Povoação	57	116	173					1			4	17	52	99					
Contrato administrativo de provimento	18	19	37								1		17	19					
Nomeação definitiva	38	97	135					1			3	17	34	80					
Outros	1		1										1						
EBS de Vila Franca do Campo	55	176	231							1	3	6	49	169	3				
Contrato administrativo de provimento	12	51	63							1	1	2	11	48					
Nomeação definitiva	43	125	168								2	4	38	121	3				
EBS do Nordeste	30	78	108								2	7	27	70	1	1			
Contrato administrativo de provimento	10	32	42										10	32					
Nomeação definitiva	19	46	65								1	7	17	38	1	1			
Nomeação provisória	1		1									1							
Terceira	267	796	1063					2	2	2	2	35	100	223	684	4	8	1	
ES Jerónimo Emiliano de Andrade	75	165	240								4	5	66	156	4	4	1		
Contrato administrativo de provimento	21	50	71										21	50					
Nomeação definitiva	52	109	161								4	5	43	100	4	4	1		
Nomeação em comissão de serviço		1	1											1					
Nomeação provisória	1	3	4										1	3					
Outros	1	2	3										1	2					
EBI de Angra do Heroísmo	51	196	247								12	45	39	151					
Contrato administrativo de provimento	16	49	65										16	49					
Nomeação definitiva	34	142	176								12	45	22	97					

**RECURSOS HUMANOS
HABILITAÇÕES LITERÁRIAS POR SEXO**

Corpo docente

Ensino Oficial

Desagregação por Ilha, Unidade Orgânica e Vínculo																			
				<=1º Ciclo		2º Ciclo		3º Ciclo		Secundário		Bacharelato		Licenciatura		Mestrado		Doutoramento	
	M	F	Total	M	F	M	F	M	F	M	F	M	F	M	F	M	F	M	F
Nomeação provisória		1	1												1				
Outros	1	4	5											1	4				
EBS Tomás de Borba	29	104	133					1	1	1	1	6	24	21	78				
Contrato administrativo de provimento	12	19	31							1	1	2	1	9	17				
Nomeação definitiva	17	82	99					1	1			4	23	12	58				
Nomeação provisória		1	1												1				
Outros		2	2												2				
ES Vitorino Nemésio	43	96	139							1	1		3	42	90		2		
Contrato administrativo de provimento	8	24	32											8	24				
Nomeação definitiva	35	72	107							1	1		3	34	66		2		
EBI da Praia da Vitória	48	180	228									9	17	39	162		1		
Contrato administrativo de provimento	13	27	40									1	1	12	25		1		
Nomeação definitiva	34	152	186									8	16	26	136				
Outros	1	1	2											1	1				
EBI dos Biscoitos	21	55	76					1	1			4	6	16	47		1		
Contrato administrativo de provimento	10	12	22										1	10	11				
Nomeação definitiva	11	42	53					1	1			4	5	6	35		1		
Outros		1	1												1				
Graciosa	27	70	97									2	7	9	19	59	1		
EBS da Graciosa	27	70	97									2	7	9	19	59	1		
Contrato administrativo de provimento	5	23	28											5	23				
Nomeação definitiva	22	46	68								2	7	9	14	35	1			
Outros		1	1												1				
São Jorge	48	175	223									8	23	40	152				
EBS de Velas	26	93	119									3	8	23	85				
Contrato administrativo de provimento	5	20	25											5	20				
Nomeação definitiva	21	72	93									3	8	18	64				
Nomeação provisória		1	1												1				
EBS da Calheta	14	55	69									3	10	11	45				
Contrato administrativo de provimento	5	15	20											5	15				

**RECURSOS HUMANOS
HABILITAÇÕES LITERÁRIAS POR SEXO**

Corpo docente

Ensino Oficial

Desagregação por Ilha, Unidade Orgânica e Vínculo																			
				<=1º Ciclo		2º Ciclo		3º Ciclo		Secundário		Bacharelato		Licenciatura		Mestrado		Doutoramento	
	M	F	Total	M	F	M	F	M	F	M	F	M	F	M	F	M	F	M	F
Nomeação definitiva	9	39	48									3	10	6	29				
Nomeação provisória		1	1												1				
EBI do Topo	8	27	35									2	5	6	22				
Contrato administrativo de provimento	3	11	14									2		1	11				
Nomeação definitiva	5	16	21										5	5	11				
Pico	67	225	292					1	2	1	5	17	59	205	1	1			
EBS de São Roque do Pico	16	63	79									1	1	15	61		1		
Contrato administrativo de provimento	7	16	23									1		6	16				
Nomeação definitiva	9	46	55										1	9	44		1		
Outros		1	1												1				
EBS da Madalena	22	81	103					1				2	6	19	74	1			
Contrato administrativo de provimento	2	18	20											2	18				
Nomeação definitiva	20	62	82					1				2	6	17	55	1			
Outros		1	1												1				
EBS das Lajes do Pico	29	81	110							2	1	2	10	25	70				
Contrato administrativo de provimento	5	18	23							2	1			3	17				
Nomeação definitiva	23	61	84									2	10	21	51				
Outros	1	2	3											1	2				
Faial	64	215	279							1		2	5	60	205	1	5		
ES Manuel de Ariaga	28	65	93									2	1	25	60	1	4		
Contrato administrativo de provimento	5	10	15										1	5	9				
Nomeação definitiva	22	55	77									2		20	51		4		
Outros	1		1													1			
Conservatório Regional da Horta	7	13	20							1		4	6	9					
Contrato administrativo de provimento	3	5	8							1				2	5				
Nomeação definitiva	4	7	11										4	4	3				
Nomeação provisória		1	1												1				
EBI da Horta	29	137	166											29	136		1		
Contrato administrativo de provimento	15	29	44											15	29				
Nomeação definitiva	14	107	121											14	106		1		

**RECURSOS HUMANOS
HABILITAÇÕES LITERÁRIAS POR SEXO**

Corpo docente

Ensino Oficial

Desagregação por Ilha, Unidade Orgânica e Vínculo																			
				<=1º Ciclo		2º Ciclo		3º Ciclo		Secundário		Bacharelato		Licenciatura		Mestrado		Doutoramento	
	M	F	Total	M	F	M	F	M	F	M	F	M	F	M	F	M	F	M	F
Outros		1	1												1				
Flores	21	58	79									3	15	18	43				
EBS das Flores	21	58	79									3	15	18	43				
Contrato administrativo de provimento	10	22	32									2		8	22				
Nomeação definitiva	11	35	46									1	15	10	20				
Outros		1	1												1				
Corvo	4	12	16											4	12				
EBI Mouzinho da Silveira	4	12	16											4	12				
Contrato administrativo de provimento	1	3	4											1	3				
Nomeação definitiva	3	9	12											3	9				

RECURSOS HUMANOS
HABILITAÇÕES LITERÁRIAS POR SEXO

Corpo docente

Ensino Oficial

		Desagregação por Vínculo																								
		M			F			Total		<=1º Ciclo		2º Ciclo		3º Ciclo		Secundário		Bacharelato		Licenciatura		Mestrado		Doutoramento		
										M	F	M	F	M	F	M	F	M	F	M	F	M	F	M	F	M
Região		1197	3905	5102																						
Contrato administrativo de provimento		345	872	1217																						
Nomeação definitiva		835	2967	3802																						
Nomeação em comissão de serviço			3	3																						
Nomeação provisória		3	21	24																						
Outros		14	42	56																						

RECURSOS HUMANOS
LECCIONAÇÃO POR NÍVEL DE ENSINO E POR SEXO

Corpo docente

Ensino Oficial

	Desagregação por Ilha, por Unidade Orgânica e por Vínculo														
				EPE		1º Ciclo		2º Ciclo		2º Ciclo/3º Ciclo Secundário		3º Ciclo/ Secundário		Conservatórios	
	M	F	Total	M	F	M	F	M	F	M	F	M	F	M	F
Região	1197	3905	5102	9	464	208	1215	332	759	40	21	570	1388	38	58
Santa Maria	31	113	144	1	12	4	32	8	19		1	18	49		
EBS de Santa Maria	31	113	144	1	12	4	32	8	19		1	18	49		
Contrato administrativo de provimento	10	28	38		4	2	5	3	5		1	5	13		
Nomeação definitiva	21	80	101	1	7	2	27	5	14			13	32		
Nomeação provisória		1	1										1		
Outros		4	4		1								3		
São Miguel	668	2241	2909	4	277	135	690	198	452	19	13	297	782	15	27
ES Antero de Quental	56	121	177			1			3	1		54	118		
Contrato administrativo de provimento	11	16	27						3			11	13		
Nomeação definitiva	44	100	144			1						43	100		
Outros	1	5	6							1			5		
ES Domingos Rebelo	31	119	150				1			1		30	118		
Contrato administrativo de provimento	3	15	18									3	15		
Nomeação definitiva	28	103	131				1			1		27	102		
Outros		1	1										1		
ES das Laranjeiras	28	99	127				1	1	1	2		25	97		
Contrato administrativo de provimento	4	18	22					1	1			3	17		
Nomeação definitiva	24	76	100				1			2		22	75		
Outros		5	5										5		
Conservatório Regional de Ponta Delgada	14	27	41										1	14	26
Contrato administrativo de provimento	4	9	13											4	9
Nomeação definitiva	10	18	28										1	10	17
EBI Canto da Maia	30	190	220		32	12	81	16	76	1		1	1		
Contrato administrativo de provimento	5	31	36		9	2	10	2	12	1					
Nomeação definitiva	20	152	172		22	8	70	12	60						

RECURSOS HUMANOS
LECCIONAÇÃO POR NÍVEL DE ENSINO E POR SEXO

Corpo docente

Ensino Oficial

Desagregação por Ilha, por Unidade Orgânica e por Vínculo															
				EPE		1º Ciclo		2º Ciclo		2º Ciclo/3º Ciclo Secundário		3º Ciclo/ Secundário		Conservatórios	
	M	F	Total	M	F	M	F	M	F	M	F	M	F	M	F
Nomeação em comissão de serviço		1	1						1						
Outros	5	6	11		1	2	1	2	3			1	1		
EBI Roberto Ivens	31	189	220		31	14	87	17	67		1		3		
Contrato administrativo de provimento	13	41	54		10	8	15	5	15				1		
Nomeação definitiva	16	148	164		21	6	72	10	52		1		2		
Outros	2		2					2							
EBI dos Arrifes	35	141	176	2	17	6	51	19	34	3	1	5	38		
Contrato administrativo de provimento	8	23	31	2	2	1	5	1	13	2	1	2	2		
Nomeação definitiva	27	118	145		15	5	46	18	21	1		3	36		
EBI de Vila das Capelas	39	153	192	1	25	11	55	16	27	1	2	9	44	1	
Contrato administrativo de provimento	7	16	23	1	6	3	2	3	2		2		4		
Nomeação definitiva	32	127	159		17	8	51	13	24	1		9	35	1	
Nomeação provisória		8	8		2		2		1				3		
Outros		2	2										2		
EBI dos Ginetes	28	94	122		18	12	29	5	24	1		10	23		
Contrato administrativo de provimento	9	28	37		6	3	4	1	8	1		4	10		
Nomeação definitiva	19	66	85		12	9	25	4	16			6	13		
ES da Ribeira Grande	49	92	141				1		1	1	2	48	88		
Contrato administrativo de provimento	17	36	53						1		2	17	33		
Nomeação definitiva	31	55	86				1			1		30	54		
Nomeação provisória	1		1									1			
Outros		1	1										1		
EBI da Maia	30	110	140		21	6	38	14	25		1	10	25		
Contrato administrativo de provimento	14	35	49		7	5	7	5	12		1	4	8		
Nomeação definitiva	16	75	91		14	1	31	9	13			6	17		
EBI de Rabo de Peixe	61	185	246		22	17	93	26	36	2	1	16	33		
Contrato administrativo de provimento	30	48	78		3	11	25	12	8	1	1	6	11		

RECURSOS HUMANOS
LECCIONAÇÃO POR NÍVEL DE ENSINO E POR SEXO

Corpo docente

Ensino Oficial

	Desagregação por Ilha, por Unidade Orgânica e por Vínculo														
				EPE		1º Ciclo		2º Ciclo		2º Ciclo/3º Ciclo Secundário		3º Ciclo/ Secundário		Cursos Reservatórios	
	M	F	Total	M	F	M	F	M	F	M	F	M	F	M	F
Nomeação definitiva	31	136	167		19	6	68	14	28	1		10	21		
Nomeação em comissão de serviço		1	1										1		
EBI da Ribeira Grande	31	137	168		25	9	64	21	45	1	1		2		
Contrato administrativo de provimento	10	26	36		3	5	7	5	15		1				
Nomeação definitiva	21	111	132		22	4	57	16	30	1			2		
ES da Lagoa	32	71	103	1						1		30	71		
Contrato administrativo de provimento	5	6	11	1								4	6		
Nomeação definitiva	27	63	90							1		26	63		
Nomeação provisória		1	1										1		
Outros		1	1										1		
EBI de Água de Pau	3	25	28		7	2	16	1	2						
Contrato administrativo de provimento	2	6	8		3	1	1	1	2						
Nomeação definitiva	1	18	19		4	1	14								
Nomeação provisória		1	1				1								
EBI da Lagoa	28	118	146		21	10	55	16	40	1	1	1	1		
Contrato administrativo de provimento	7	17	24		2	2	7	5	7		1				
Nomeação definitiva	21	99	120		19	8	46	11	33	1		1	1		
Nomeação provisória		2	2				2								
EBS da Povoação	57	116	173		17	10	35	18	25	1	1	28	38		
Contrato administrativo de provimento	18	19	37		3	4	2	6	2	1	1	7	11		
Nomeação definitiva	38	97	135		14	6	33	12	23			20	27		
Outros	1		1									1			
EBS de Vila Franca do Campo	55	176	231		27	18	62	20	33	1	2	16	51	1	
Contrato administrativo de provimento	12	51	63		9	4	9	4	11		2	4	19	1	
Nomeação definitiva	43	125	168		18	14	53	16	22	1		12	32		
EBS do Nordeste	30	78	108		14	7	21	8	13	1		14	30		
Contrato administrativo de provimento	10	32	42		6	5	8	5	5			5	13		

RECURSOS HUMANOS
LECCIONAÇÃO POR NÍVEL DE ENSINO E POR SEXO

Corpo docente

Ensino Oficial

	Desagregação por Ilha, por Unidade Orgânica e por Vínculo														
				EPE		1º Ciclo		2º Ciclo		2º Ciclo/3º Ciclo Secundário		3º Ciclo/ Secundário		Conservatórios	
	M	F	Total	M	F	M	F	M	F	M	F	M	F	M	F
Nomeação definitiva	19	46	65		8	2	13	8	8			9	17		
Nomeação provisória	1		1							1					
Terceira	267	796	1063	2	83	39	262	71	134	9	2	131	299	15	16
ES Jerónimo Emiliano de Andrade	75	165	240				1	1	4	2	1	72	159		
Contrato administrativo de provimento	21	50	71							1		20	50		
Nomeação definitiva	52	109	161				1	1	4	1	1	50	103		
Nomeação em comissão de serviço		1	1										1		
Nomeação provisória	1	3	4									1	3		
Outros	1	2	3									1	2		
EBI de Angra do Heroísmo	51	196	247	1	21	12	97	36	76	2	1		1		
Contrato administrativo de provimento	16	49	65		1	7	33	8	14	1	1				
Nomeação definitiva	34	142	176	1	20	5	62	27	59	1			1		
Nomeação provisória		1	1				1								
Outros	1	4	5				1	1	3						
EBS Tomás de Borba	29	104	133		23	12	64	2					1	15	16
Contrato administrativo de provimento	12	19	31		2	7	13	1						4	4
Nomeação definitiva	17	82	99		20	5	50	1					1	11	11
Nomeação provisória		1	1												1
Outros		2	2		1		1								
ES Vitoíno Nemésio	43	96	139					1		1		41	96		
Contrato administrativo de provimento	8	24	32					1				7	24		
Nomeação definitiva	35	72	107							1		34	72		
EBI da Praia da Vitória	48	180	228		34	11	85	25	39	3		9	22		
Contrato administrativo de provimento	13	27	40			3	14	5	8	1		4	5		
Nomeação definitiva	34	152	186		34	8	71	19	31	2		5	16		
Outros	1	1	2					1					1		
EBI dos Biscoitos	21	55	76	1	5	4	15	6	15	1		9	20		

RECURSOS HUMANOS
LECCIONAÇÃO POR NÍVEL DE ENSINO E POR SEXO

Corpo docente

Ensino Oficial

	Desagregação por Ilha, por Unidade Orgânica e por Vínculo															
				EPE		1º Ciclo		2º Ciclo		2º Ciclo/3º Ciclo Secundário		3º Ciclo/ Secundário		Conservatórios		
	M	F	Total	M	F	M	F	M	F	M	F	M	F	M	F	
Contrato administrativo de provimento	10	12	22			2	4	4	2			4	6			
Nomeação definitiva	11	42	53	1	4	2	11	2	13	1		5	14			
Outros		1	1		1											
Graciosa	27	70	97		10	7	20	4	14	1		15	26			
EBS da Graciosa	27	70	97		10	7	20	4	14	1		15	26			
Contrato administrativo de provimento	5	23	28		1	1	6		5			4	11			
Nomeação definitiva	22	46	68		9	6	14	4	9	1		11	14			
Outros		1	1										1			
São Jorge	48	175	223	1	17	3	60	10	38	3	2	31	58			
EBS de Velas	26	93	119	1	9	2	33	5	19	1	2	17	30			
Contrato administrativo de provimento	5	20	25		1	2	7		4		2	3	6			
Nomeação definitiva	21	72	93	1	8		25	5	15	1		14	24			
Nomeação provisória		1	1				1									
EBS da Calheta	14	55	69		6		17	2	12	1		11	20			
Contrato administrativo de provimento	5	15	20		2		4		2			5	7			
Nomeação definitiva	9	39	48		4		13	2	9	1		6	13			
Nomeação provisória		1	1						1							
EBI do Topo	8	27	35		2	1	10	3	7	1		3	8			
Contrato administrativo de provimento	3	11	14		1	1	2		4	1		1	4			
Nomeação definitiva	5	16	21		1		8	3	3			2	4			
Pico	67	225	292	1	30	8	64	19	44	4		34	85	1	2	
EBS de São Roque do Pico	16	63	79	1	4	1	18	3	14	2		8	26	1	1	
Contrato administrativo de provimento	7	16	23		1		3	2	5	2		3	6		1	
Nomeação definitiva	9	46	55	1	3	1	14	1	9			5	20	1		
Outros		1	1				1									
EBS da Madalena	22	81	103		14	5	22	4	16			13	29			

RECURSOS HUMANOS
LECCIONAÇÃO POR NÍVEL DE ENSINO E POR SEXO

Corpo docente

Ensino Oficial

	Desagregação por Ilha, por Unidade Orgânica e por Vínculo														
				EPE		1º Ciclo		2º Ciclo		2º Ciclo/3º Ciclo Secundário		3º Ciclo/ Secundário		Conservatórios	
	M	F	Total	M	F	M	F	M	F	M	F	M	F	M	F
Contrato administrativo de provimento	2	18	20		5		3	1	4			1	6		
Nomeação definitiva	20	62	82		9	5	19	3	12			12	22		
Outros		1	1										1		
EBS das Lajes do Pico	29	81	110		12	2	24	12	14	2		13	30		1
Contrato administrativo de provimento	5	18	23		2		7	3	5	1		1	3		1
Nomeação definitiva	23	61	84		10	2	17	8	9	1		12	25		
Outros	1	2	3					1					2		
Fajal	64	215	279		26	10	64	18	45	1	3	28	64	7	13
ES Manuel de Ariaga	28	65	93		1						2	28	62		
Contrato administrativo de provimento	5	10	15								1	5	9		
Nomeação definitiva	22	55	77		1						1	22	53		
Outros	1		1									1			
Conservatório Regional da Horta	7	13	20											7	13
Contrato administrativo de provimento	3	5	8											3	5
Nomeação definitiva	4	7	11											4	7
Nomeação provisória		1	1												1
EBI da Horta	29	137	166		25	10	64	18	45	1	1		2		
Contrato administrativo de provimento	15	29	44		3	7	12	8	12		1		1		
Nomeação definitiva	14	107	121		22	3	51	10	33	1			1		
Outros		1	1				1								
Flores	21	58	79		9	2	19	4	11	2		13	19		
EBS das Flores	21	58	79		9	2	19	4	11	2		13	19		
Contrato administrativo de provimento	10	22	32		1	1	5	3	8	2		4	8		
Nomeação definitiva	11	35	46		8	1	14	1	3			9	10		
Outros		1	1										1		
Corvo	4	12	16				4		2	1		3	6		

RECURSOS HUMANOS
LECCIONAÇÃO POR NÍVEL DE ENSINO E POR SEXO

Corpo docente

Ensino Oficial

	Desagregação por Ilha, por Unidade Orgânica e por Vínculo													
	EPE			1º Ciclo		2º Ciclo		2º Ciclo/3º Ciclo Secundário		3º Ciclo/ Secundário		Conservatórios		
	M	F	Total	M	F	M	F	M	F	M	F	M	F	
EBI Mouzinho da Silveira	4	12	16		4		2		1		3		6	
Contrato administrativo de provimento	1	3	4		2				1				1	
Nomeação definitiva	3	9	12		2		2				3		5	

**RECURSOS HUMANOS
LECCIONAÇÃO POR NÍVEL DE ENSINO E POR SEXO**

Corpo docente

Ensino Oficial

Desagregação por Vínculo															
				EPE		1º Ciclo		2º Ciclo		2º Ciclo/3º Ciclo Secundário		3º Ciclo/ Secundário		Conservatórios	
	M	F	Total	M	F	M	F	M	F	M	F	M	F	M	F
Região	1197	3905	5102	9	464	208	1215	332	759	40	21	570	1388	38	58
Contrato administrativo de provimento	345	872	1217	4	93	87	222	90	195	16	18	137	323	11	21
Nomeação definitiva	835	2967	3802	5	365	119	981	235	555	22	3	427	1028	27	35
Nomeação em comissão de serviço		3	3						1				2		
Nomeação provisória	3	21	24		2		7		2	1		2	8		2
Outros	14	42	56		4	2	5	7	6	1		4	27		

RECURSOS HUMANOS
LECCIONAÇÃO POR NÍVEL DE ENSINO E POR SEXO

Corpo docente

Ensino Oficial

Desagregação por Idade															
Idades				EPE		1º Ciclo		2º Ciclo		2º Ciclo/3º Ciclo Secundário		3º Ciclo/ Secundário		Conservatórios	
	M	F	Total	M	F	M	F	M	F	M	F	M	F	M	F
Região	1197	3905	5102	9	464	208	1215	332	759	40	21	570	1388	38	58
22	1	2	3				1	1							1
23	1	35	36		4		26	1	3		1		1		
24	16	79	95		10	7	42	2	13			7	13		1
25	38	144	182	1	11	8	58	11	36		1	16	36	2	2
26	45	166	211		13	14	60	14	35		1	17	57		
27	54	149	203		12	17	50	15	41	1	1	21	40		5
28	53	151	204		14	13	46	11	38	3		22	51	4	2
29	62	179	241		20	10	52	22	31	5		24	74	1	2
30	73	177	250	1	11	19	47	24	35		1	29	81		2
31	44	168	212	1	9	11	47	12	30	1		18	79	1	3
32	54	171	225		13	6	49	20	24	1	2	27	81		2
33	60	152	212	1	13	9	45	12	20	1	1	35	73	2	
34	51	146	197	1	14	5	35	12	27	1		31	67	1	3
35	49	158	207		14	6	37	9	32	3		31	74		1
36	36	133	169		21	4	28	10	26	2	1	19	55	1	2
37	45	129	174	1	19	4	25	10	25			28	56	2	4
38	40	99	139	1	15	3	31	11	15	1		22	37	2	1
39	37	110	147		19	4	36	8	11	1		20	43	4	1
40	27	131	158		25	3	45	6	22	1		17	36		3
41	32	137	169		30	3	47	8	18	2		18	39	1	3
42	31	122	153	1	30	4	31	4	17		1	21	41	1	2
43	22	120	142		25	6	31	6	24		1	9	39	1	
44	24	114	138		24	3	37	6	22		2	14	29	1	
45	28	84	112		20	5	16	7	15	1		12	31	3	2
46	32	72	104	1	17	7	13	8	18	1	2	14	22	1	
47	25	73	98		11	2	18	9	14	2	1	11	27	1	2

**RECURSOS HUMANOS
LECCIONAÇÃO POR NÍVEL DE ENSINO E POR SEXO**

Corpo docente

Ensino Oficial

Desagregação por Idade															
Idades				EPE		1º Ciclo		2º Ciclo		2º Ciclo/3º Ciclo Secundário		3º Ciclo/ Secundário		Conservatórios	
	M	F	Total	M	F	M	F	M	F	M	F	M	F	M	F
48	17	70	87		8	2	25	4	16			11	20		1
49	24	84	108		10	5	31	11	19		1	8	22		1
50	25	107	132		4	3	49	10	20	1		10	32	1	2
51	31	65	96		1	6	30	12	14		3	12	15	1	2
52	24	75	99		2	8	34	6	20			8	17	2	2
53	20	57	77		7	5	28	6	13	2		7	9		
54	14	66	80		3	4	25	5	16		1	5	20		1
55	12	41	53		5	2	18	5	9			5	9		
56	7	19	26		1		3	1	8	1		4	7	1	
57	11	23	34		1		3	5	8	1		4	10	1	1
58	5	18	23		1		1	2	5	1		2	9		2
59	5	25	30		2		1		9			5	13		
60	9	20	29		2		4	3	6	3		1	8	2	
61	4	11	15		1		3	1		1		2	6		1
62		6	6				1		3				2		
63	2	7	9		2		2	1					2	1	1
64	3	4	7				2			1		2	2		
65	3	1	4				1			2		1			
66	1		1					1							
67		2	2										2		
68		1	1										1		
69		1	1				1								
71		1	1						1						

**RECURSOS HUMANOS
LECCIONAÇÃO POR HABILITAÇÕES E POR SEXO**

Corpo docente

Ensino Oficial

Desagregação por Nível de Ensino e por Grupo															
				3º Ciclo		Secundário		Bacharelato		Licenciatura		Mestrado		Doutoramento	
	M	F	Total	M	F	M	F	M	F	M	F	M	F	M	F
	Região			3	8	9	16	111	413	1049	3420	22	48	3	
Educador de Infância	9	464	473					3	87	6	371		6		
EPE - Apoios Educativos	1	4	5							1	4				
EPE - Educação Especial	2	25	27							2	24		1		
EPE - Ensino Regular	6	435	441					3	87	3	343		5		
1º Ciclo	208	1215	1423	1	3		2	26	218	179	988	2	4		
1º Ciclo - Apoio à Educação Física	6	3	9							6	3				
1º Ciclo - Apoios Educativos	1	8	9							1	8				
1º Ciclo - Educação Especial	17	46	63					1	2	16	44				
1º Ciclo - Ensino Regular	184	1158	1342	1	3		2	25	216	156	933	2	4		
2º Ciclo	332	759	1091		2	3	4	29	54	292	691	7	8	1	
Educação Física	47	36	83						1	47	35				
Educação Musical	37	50	87		1	2	2	3	10	32	37				
Educação Visual	37	66	103				1		6	37	59				
Educação Visual/Trabalhos Manuais	6	25	31							6	25				
Matemática e Ciências da Natureza	71	180	251			1		7	8	58	166	5	6		
Português e Estudos Sociais/História	51	150	201					1	3	48	147	1		1	
Português e Francês	6	38	44						1	6	36		1		
Português, Inglês e Alemão	22	151	173					1	3	21	147		1		
Trabalhos Manuais	55	63	118		1		1	17	22	37	39	1			
2º, 3º Ciclo/Secundário	40	21	61		1	1	4	14	1	25	15				
Educação Moral e Religiosa	40	21	61		1	1	4	14	1	25	15				
3º Ciclo/Secundário	570	1388	1958	1	1	2	2	31	41	521	1316	13	28	2	
Artes dos Tecidos	1	18	19				1		6	1	11				
Artes Gráficas	1		1					1							
Artes Visuais	26	57	83			1		2	1	23	55		1		
Biologia e Geologia	44	129	173							40	123	4	6		

RECURSOS HUMANOS
LECCIONAÇÃO POR HABILITAÇÕES E POR SEXO

Corpo docente

Ensino Oficial

	Desagregação por Nível de Ensino e por Grupo														
				3º Ciclo		Secundário		Bacharelato		Licenciatura		Mestrado		Doutoramento	
	M	F	Total	M	F	M	F	M	F	M	F	M	F	M	F
Construção Civil e Madeiras	5	3	8					2		3	3				
Contabilidade e Administração	15	19	34					2	3	13	16				
Economia	12	16	28							11	16	1			
Educação especial - 3º ciclo e secundário	1		1							1					
Educação Física	100	59	159					5		91	56	4	3		
Electrotecnia	5	4	9					3	1	2	3				
Equipamento		1	1								1				
Filosofia	30	43	73					1		27	43	1		1	
Física-Química	37	101	138					3		34	99		2		
Francês e Português	27	157	184					1	3	25	151	1	3		
Geografia	34	81	115						2	34	78		1		
História	54	94	148					1	2	52	91		1	1	
Hortofloricultura e Criação de Animais	4		4					2		2					
Informática	38	45	83					3	4	35	41				
Inglês e Alemão	22	162	184					1		21	160		2		
Matemática	58	203	261					2	1	54	199	2	3		
Mecanotecnica	6	1	7						1		4	1			
Música	6	3	9	1						2	5	1			
Português, Latim e Grego	37	148	185							37	142		6		
Produção Vegetal		2	2							1		1			
Química-Física	4	12	16							4	12				
Secretariado	3	27	30		1		1	1	15	2	10				
Têxtil		3	3								3				
Conservatório	38	58	96	1	1	3	4	8	12	26	39		2		
Acordeão	1		1							1					
Acústica musical; acústica e Organologia		1	1								1				
Alemão		2	2								2				
Análise e técnicas de composição; composição; introdução à composição livre; introdução	2		2					1		1					

RECURSOS HUMANOS
LECCIONAÇÃO POR HABILITAÇÕES E POR SEXO

Corpo docente

Ensino Oficial

	Desagregação por Nível de Ensino e por Grupo														
				3º Ciclo		Secundário		Bacharelato		Licenciatura		Mestrado		Doutoramento	
	M	F	Total	M	F	M	F	M	F	M	F	M	F	M	F
Ballet		3	3		1				1		1				
Canto; educação vocal; técnica vocal e repertório		7	7						2		5				
Clarinete	4		4							4					
Conjuntos vocais e ou instrumentais; orquestra; música de câmara; coro; classe de conjunto	1	3	4							1	3				
Flauta	2	2	4						1	2	1				
Formação musical; Educação musical	3	7	10	1			3			2	3			1	
Guitarra/Viola dedilhada	4	2	6			1		2	2	1					
História da música		2	2								2				
Instrumento regional	2		2			1		1							
Italiano	2		2			1				1					
Órgão; prática ao teclado; instrumento de tecla; acompanhamento; acompanhamento e	1	2	3							1	2				
Percussão	1		1					1							
Piano; prática ao teclado; instrumento de tecla; teclado; acompanhamento	5	17	22					2	3	3	14				
Trompete	3		3							3					
Tuba	1		1							1					
Violino	5	7	12					1	3	4	3			1	
Violoncelo	1	3	4				1			1	2				

**RECURSOS HUMANOS
FAIXAS ETÁRIAS POR SEXO**

Corpo não docente

Ensino Oficial

Desagregação por Ilha, por Unidade Orgânica e por Vínculo																									
			<25		25 a 29		30 a 34		35 a 39		40 a 44		45 a 49		50 a 54		55 a 59		60 a 64		>=65				
			M	F	Total	M	F	M	F	M	F	M	F	M	F	M	F	M	F	M	F	M	F		
Região			351	2065	2416	3	20	12	56	35	225	38	293	63	368	70	395	56	350	45	213	20	106	9	39
Santa Maria			9	50	59					2	1	5	1	7	3	10	3	9		9	1	5		3	
EBS de Santa Maria			9	50	59					2	1	5	1	7	3	10	3	9		9	1	5		3	
Contrato a termo certo				1	1											1									
Contrato individual de trabalho (Lei geral do trabalho)				1	1					1															
Nomeação definitiva			9	48	57					1	1	5	1	7	3	9	3	9		9	1	5		3	
São Miguel			182	1114	1296	7	4	30	13	121	20	165	38	217	37	214	35	190	18	113	11	47	6	10	
ES Antero de Quental			20	61	81			1		4	1	10	4	11	7	13	4	9	3	7	1	5		1	
Contrato individual de trabalho (Lei geral do trabalho)				1	1											1									
Nomeação definitiva			20	59	79					4	1	10	4	11	7	12	4	9	3	7	1	5		1	
Nomeação provisória				1	1			1																	
ES Domingos Rebelo			13	51	64			1		2	2	9	4	6	2	16	2	7	1	8	2	2			
Nomeação definitiva			13	50	63			1		2	2	9	4	6	2	15	2	7	1	8	2	2			
Nomeação em substituição (dirigentes e chefias)				1	1											1									
ES das Laranjeiras			15	47	62					4	1	7	7	8	2	10	5	9		7		2			
Nomeação definitiva			15	47	62					4	1	7	7	8	2	10	5	9		7		2			
Conservatório Regional de Ponta Delgada			3	11	14					1		3		1	1	1	2	1		2		2			
Contrato administrativo de provimento				1	1															1					
Nomeação definitiva			2	10	12					1		3		1		1	2	1		1		2			
Prestação de serviço/Avença			1		1										1										
EBI Canto da Maia			14	115	129			4	1	9	3	19		16	4	20	4	28		13	1	4	1	2	
Contrato individual de trabalho (Lei geral do trabalho)			1	4	5			1		1		1		1		1									
Nomeação definitiva			12	105	117			3	1	8	3	18		15	3	17	3	26		12	1	4	1	2	
Nomeação em comissão de serviço			1		1										1										
Nomeação provisória				1	1												1								
Outros				5	5											3		1		1					
EBI Roberto Ivens			10	90	100		1	2	2	2	1	10	1	20	1	17	2	19	2	12		5	1	2	
Contrato individual de trabalho (Lei geral do trabalho)				3	3		1	1		1		1		20	1	17	2	19	2	12		5	1	2	
Nomeação definitiva			7	83	90					2	1	8		20	1	17	1	18	2	12		5	1	2	

RECURSOS HUMANOS
FAIXAS ETÁRIAS POR SEXO

Corpo não docente

Ensino Oficial

	Desagregação por Ilha, por Unidade Orgânica e por Vínculo																						
				<25		25 a 29		30 a 34		35 a 39		40 a 44		45 a 49		50 a 54		55 a 59		60 a 64		≥65	
	M	F	Total	M	F	M	F	M	F	M	F	M	F	M	F	M	F	M	F	M	F	M	F
Outros	1	1	2							1					1								
Prestação de serviço/Avença	2	3	5			1				2	1				1								
EBI dos Arrifes	6	67	73	1	1	2	7	1	8	1	23	1	10	1	8		7		1		1		
Contrato a termo certo		1	1		1																		
Nomeação definitiva	6	66	72			1	2	7	1	8	1	23	1	10	1	8		7		1		1	
EBI de Vila das Capelas	10	76	86			1		10	9	1	14	3	18	2	15	2	4	2	4	2	5		
Nomeação definitiva	10	76	86			1		10	9	1	14	3	18	2	15	2	4	2	4	2	5		
EBI dos Ginetes	1	47	48	1	6	11	7	6	8	1	4	3	1	4	3	1							
Contrato a termo certo		7	7		3	3	1																
Contrato individual de trabalho (Lei geral do trabalho)	1	7	8		1	1	3	1	1	1				1									
Nomeação definitiva		33	33		2	5	5	5	8		4	3	1	4	3	1							
ES da Ribeira Grande	13	40	53		1	1	5	2	7	2	9	4	6	3	5	1	4	3					
Contrato individual de trabalho (Lei geral do trabalho)		1	1										1										
Nomeação definitiva	13	39	52		1	1	5	2	7	2	9	4	5	3	5	1	4	3					
EBI da Maia	2	53	55	1	1	1	1	15	6	8	7	8	7	8	4	1	4	1	2				
Contrato a termo certo	1	3	4		1	1	1								1								
Nomeação definitiva	1	50	51			1	1	14	6	8	7	7	7	4	1	4	1	2					
EBI de Rabo de Peixe	8	77	85			1	9	4	11	1	17	1	17	1	14	1	4	3	1				
Nomeação definitiva	8	77	85			1	9	4	11	1	17	1	17	1	14	1	4	3	1				
EBI da Ribeira Grande	11	78	89		1	1	8	1	11	3	16	2	19	1	16	3	6	1					
Contrato individual de trabalho (Lei geral do trabalho)	1	1	2		1	1																	
Nomeação definitiva	10	77	87				8	1	11	3	16	2	19	1	16	3	6	1					
ES da Lagoa	7	30	37		1	1	1	2	1	6	3	4	7	1	5	4	1						
Nomeação definitiva	6	28	34		1	1	1	2	1	5	3	4	6	1	5	4	1						
Nomeação provisória	1	2	3						1				1	1									
EBI de Água de Pau	4	14	18			1	1	4			3	2	1	1	4	1							
Contrato a termo certo		1	1					1															
Nomeação definitiva	4	13	17			1	1	3			3	2	1	1	4	1							
EBI da Lagoa	12	53	65	1	1	3	1	5	3	4	11	2	13	1	7	8	2	2	1				

**RECURSOS HUMANOS
FAIXAS ETÁRIAS POR SEXO**

Corpo não docente

Ensino Oficial

Desagregação por Ilha, por Unidade Orgânica e por Vínculo																							
			<25		25 a 29		30 a 34		35 a 39		40 a 44		45 a 49		50 a 54		55 a 59		60 a 64		≥65		
	M	F	Total	M	F	M	F	M	F	M	F	M	F	M	F	M	F	M	F	M	F		
Contrato a termo certo		3	3	1				1	1														
Nomeação definitiva	11	49	60			2	1	4		2	4	11	2	13	1	7		8	2	2	1		
Nomeação em comissão de serviço	1		1			1																	
Nomeação em comissão de serviço extraordinária		1	1				1																
EBS da Povoação	11	68	79	2		2	7	1	16	3	16		11	1	9	2	5	1	2	1			
Contrato a termo certo	1	6	7		1			1	2				2		1								
Contrato administrativo de provimento		1	1		1																		
Nomeação definitiva	10	61	71					1	5	1	16	3	14		10	1	9	2	5	1	2	1	
EBS de Vila Franca do Campo	11	84	95			5	1	9	2	12	4	17	2	18		12	1	6		4	1	1	
Contrato administrativo de provimento		1	1				1																
Contrato individual de trabalho (Lei geral do trabalho)		6	6				2		1		2						1						
Nomeação definitiva	10	77	87				2	1	8	2	10	3	17	2	18		11	1	6		4	1	1
Prestação de serviço/Avença	1		1									1											
EBS do Nordeste	11	52	63					7		11		11	3	2	3	10	2	8	2	3	1		
Nomeação definitiva	11	50	61					7		11		10	3	2	3	9	2	8	2	3	1		
Nomeação em comissão de serviço extraordinária		1	1										1										
Nomeação provisória		1	1													1							
Terceira	80	436	516	1	8	2	13	10	45	7	52	14	72	19	86	6	73	14	48	5	26	2	13
ES Jerónimo Emiliano de Andrade	18	67	85	4		1	4	3	3	9		14	5	8	2	13	3	6	1	4		5	
Contrato a termo certo	1	8	9		1			1	1		3		2		1								
Contrato administrativo de provimento	2	2	4		1			1						1		1							
Contrato individual de trabalho (Lei geral do trabalho)	1	1	2		1			1															
Nomeação definitiva	14	54	68				1	1	2	3	6		12	4	6	2	12	3	6	1	4		5
Nomeação em substituição (dirigentes e chefias)		1	1											1									
Nomeação provisória		1	1		1																		
EBI de Angra do Heroísmo	14	115	129	4		3	1	10	1	17	3	17	6	22	1	15	2	15		8		4	
Contrato a termo certo		2	2		1					1													
Contrato individual de trabalho (Lei geral do trabalho)		10	10		3		1		1		1		2		1		1						
Nomeação definitiva	14	102	116				2	1	9	1	15	3	15	6	20	1	14	2	15		8		4

**RECURSOS HUMANOS
FAIXAS ETÁRIAS POR SEXO**

Corpo não docente

Ensino Oficial

			Desagregação por Ilha, por Unidade Orgânica e por Vínculo																					
			<25		25 a 29		30 a 34		35 a 39		40 a 44		45 a 49		50 a 54		55 a 59		60 a 64		>=65			
	M	F	Total	M	F	M	F	M	F	M	F	M	F	M	F	M	F	M	F	M	F			
Nomeação em substituição (dirigentes e chefias)		1	1											1										
EBS Tomás de Borba	4	70	74			4	1	5		6	1	11	1	21	10	1	5		6		2			
Nomeação definitiva	4	68	72			4	1	5		5	1	11	1	21	10	1	4		6		2			
Nomeação em substituição (dirigentes e chefias)		1	1							1														
Nomeação provisória		1	1														1							
ES Vitoíno Nemésio	16	44	60	1		1	2	1	5	2	8	5	7	3	12	1	7	1	1		1	2		
Contrato individual de trabalho (Lei geral do trabalho)	1	1	2	1					1															
Nomeação definitiva	14	41	55			1	1	1	4	2	8	5	7	3	12	1	6		1		1	2		
Nomeação em comissão de serviço extraordinária		1	1												1									
Prestação de serviço/Tarefa	1	1	2				1										1							
EBI da Praia da Vitória	16	104	120			1	2	2	16	1	6	3	20	2	17	1	19	5	18		6	1		
Contrato a termo certo		1	1										1											
Contrato individual de trabalho (Lei geral do trabalho)		3	3				1						1		1									
Nomeação definitiva	16	95	111			1	1	2	14	1	6	3	15	2	16	1	19	5	18		6	1		
Nomeação em comissão de serviço extraordinária		4	4						1				3											
Outros		1	1						1															
EBI dos Biscoitos	12	36	48			1	1	6		6	2	3	2	6	1	9	2	3	4		2			
Contrato a termo certo	1		1					1																
Contrato individual de trabalho (Lei geral do trabalho)		2	2				1						1											
Nomeação definitiva	11	31	42					6		4	2	3	2	4	1	9	2	3	4		2			
Nomeação em substituição (dirigentes e chefias)		1	1											1										
Nomeação provisória		2	2							1				1										
Graciosa	13	44	57			1	3	3	1	5	1	9	4	8	2	9	1	5	1	3		1		
EBS da Graciosa	13	44	57			1	3	3	1	5	1	9	4	8	2	9	1	5	1	3		1		
Contrato a termo certo	1	2	3				1			1		1												
Contrato individual de trabalho (Lei geral do trabalho)	1	2	3				1	1				1												
Nomeação definitiva	10	40	50				1	3	1	4	1	7	3	8	2	9	1	5	1	3		1		
Nomeação em comissão de serviço	1		1											1										
São Jorge	19	106	125			1	3	6	2	14	2	12	3	12	1	22	3	19	3	11	1	5	1	4

**RECURSOS HUMANOS
FAIXAS ETÁRIAS POR SEXO**

Corpo não docente

Ensino Oficial

Desagregação por Ilha, por Unidade Orgânica e por Vínculo																						
			<25		25 a 29		30 a 34		35 a 39		40 a 44		45 a 49		50 a 54		55 a 59		60 a 64		>=65	
	M	F	Total	M	F	M	F	M	F	M	F	M	F	M	F	M	F	M	F	M	F	
EBS de Velas	10	53	63	1	3	4	2	5	7	1	4	11	2	11	1	6	3	1	1			
Contrato a termo certo		1	1									1										
Contrato individual de trabalho (Lei geral do trabalho)	3	5	8	1	3				2		2											
Nomeação definitiva	7	47	54			4	2	5	5	1	2	10	2	11	1	6	3	1	1			
EBS da Calheta	7	41	48			1	5	2	3	1	6	1	10	7	2	5	1	1			3	
Contrato a termo certo		1	1			1																
Nomeação definitiva	6	37	43				5	1	3	1	3	1	10	7	2	5	1	1			3	
Nomeação em comissão de serviço extraordinária	1	2	3						1													
Nomeação em substituição (dirigentes e chefias)		1	1								1											
EBS do Topo	2	12	14			1	4	2	1	2		1	1	1							1	
Nomeação definitiva	1	11	12			1	3	2		2		1	1	1								1
Nomeação em substituição (dirigentes e chefias)		1	1				1															
Outros	1		1								1											
Pico	22	151	173	2	1	4	19	4	26	3	32	3	23	4	27	2	11	1	7		4	
EBS de São Roque do Pico	8	41	49				8	2	4	2	8	2	7	1	9	4	1				1	
Nomeação definitiva	8	40	48				8	2	4	2	8	2	6	1	9	4	1				1	
Nomeação provisória		1	1										1									
EBS da Madalena	6	59	65	2	1	2	6	2	10		15	9	1	7	6	3					1	
Contrato individual de trabalho (Lei geral do trabalho)		3	3	2									1									
Nomeação definitiva	6	55	61		1	2	6	2	10		15	8	1	6	6	3					1	
Nomeação em substituição (dirigentes e chefias)		1	1											1								
EBS das Lajes do Pico	8	51	59			2	5	12	1	9	1	7	2	11	2	1	4				2	
Nomeação definitiva	8	50	58			2	5	12	1	9	1	7	2	10	2	1	4				2	
Outros		1	1											1								
Faial	20	124	144	1	2	1	5	3	16	3	21	3	17	1	25	2	13	6	11	10	4	
ES Manuel de Arriaga	10	35	45	1	1	2	1	4	2	6	1	6	1	8	1	3	2	3			3	
Contrato a termo certo		1	1			1																
Contrato individual de trabalho (Lei geral do trabalho)	1	3	4	1		1				1	1											
Nomeação definitiva	9	28	37			1	1	4	2	4	1	4	1	7	1	3	2	3			3	

**RECURSOS HUMANOS
FAIXAS ETÁRIAS POR SEXO**

Corpo não docente

Ensino Oficial

Desagregação por Ilha, por Unidade Orgânica e por Vínculo																						
			<25		25 a 29		30 a 34		35 a 39		40 a 44		45 a 49		50 a 54		55 a 59		60 a 64		≥65	
	M	F	Total	M	F	M	F	M	F	M	F	M	F	M	F	M	F	M	F	M	F	
Nomeação em comissão de serviço		1	1							1												
Nomeação em substituição (dirigentes e chefias)		1	1										1									
Nomeação provisória		1	1								1											
Conservatório Regional da Horta	2	9	11					1	2	1	1		1		2	1	2					
Contrato individual de trabalho (Lei geral do trabalho)		1	1																			1
Nomeação definitiva	2	8	10					1	2	1	1		1		2	1	1					
EBI da Horta	8	80	88	2	3	2	11	1	13	1	10	16	1	8	3	6			7		4	
Contrato individual de trabalho (Lei geral do trabalho)		9	9		2		2					1		1								
Nomeação definitiva	8	71	79			1	2	8	1	13	1	9	15	1	8	3	6			7		4
Flores	4	37	41					5	7	2	2	6	1	10	1	5			2			
EBS das Flores	4	37	41					5	7	2	2	6	1	10	1	5			2			
Contrato administrativo de provimento		2	2										1									1
Nomeação definitiva	4	33	37					4	7	2	2	4	1	10	1	5						1
Nomeação em comissão de serviço		1	1					1														
Nomeação provisória		1	1										1									
Corvo	2	3	5	1	1	1							1									1
EBI Mouzinho da Silveira	2	3	5	1	1	1							1									1
Contrato individual de trabalho (Lei geral do trabalho)	1		1	1																		
Nomeação definitiva		3	3				1						1									1
Nomeação em substituição (dirigentes e chefias)	1		1			1																

**RECURSOS HUMANOS
FAIXAS ETÁRIAS POR SEXO**

Corpo não docente

Ensino Oficial

		Desagregação por Vínculo																						
					<25		25 a 29		30 a 34		35 a 39		40 a 44		45 a 49		50 a 54		55 a 59		60 a 64		>=65	
		M	F	Total	M	F	M	F	M	F	M	F	M	F	M	F	M	F	M	F	M	F		
	Região	351	2065	2416	3	20	12	56	35	225	38	293	63	368	70	395	56	350	45	213	20	106	9	39
	Contrato a termo certo	5	38	43		6	1	5	4	9		7		6		4		1						
	Contrato administrativo de provimento	2	7	9		2		1	1						1	1		1		1		1		
	Contrato individual de trabalho (Lei geral do trabalho)	11	64	75	3	11	4	13	2	12		9		10		6	2	2		1				
	Nomeação definitiva	320	1912	2232			5	33	28	200	36	271	60	344	66	372	52	339	44	209	20	105	9	39
	Nomeação em comissão de serviço	3	2	5			1			1		1			2									
	Nomeação em comissão de serviço extraordinária	1	9	10				1		1	1			6				1						
	Nomeação em substituição (dirigentes e chefias)	1	9	10			1			1		1		1	5		1							
	Nomeação provisória	1	12	13		1		1				2		1	4	1	2			1				
	Outros	2	8	10						1	1		1		3		3			1				
	Prestação de serviço/Avença	4	3	7				1				2	2		1		1							
	Prestação de serviço/Tarefa	1	1	2				1											1					

**RECURSOS HUMANOS
HABILITAÇÕES LITERÁRIAS POR SEXO**

Corpo não docente

Ensino Oficial

	Desagregação por Ilha, Unidade Orgânica e Vínculo																		
				<=1º Ciclo		2º Ciclo		3º Ciclo		Secundário		Bacharelato		Licenciatura		Mestrado		Doutoramento	
	M	F	Total	M	F	M	F	M	F	M	F	M	F	M	F	M	F	M	F
Região	351	2065	2416	154	763	65	563	77	461	41	217	3	4	11	57				
Santa Maria	9	50	59	4	28	2	6	1	10	1	6			1					
EBS de Santa Maria	9	50	59	4	28	2	6	1	10	1	6			1					
Contrato a termo certo		1	1											1					
Contrato individual de trabalho (Lei geral do		1	1						1										
Nomeação definitiva	9	48	57	4	28	2	6	1	9	1	5			1					
São Miguel	182	1114	1296	86	365	40	364	32	250	17	100	1	1	6	34				
ES Antero de Quental	20	61	81	13	21	2	16	3	16	1	6			1	2				
Contrato individual de trabalho (Lei geral do		1	1																1
Nomeação definitiva	20	59	79	13	21	2	16	3	16	1	5			1	1				
Nomeação provisória		1	1								1								
ES Domingos Rebelo	13	51	64	9	14	3	20		11	1	4				2				
Nomeação definitiva	13	50	63	9	14	3	20		11	1	4				1				
Nomeação em substituição (dirigentes e chefias)		1	1												1				
ES das Laranjeiras	15	47	62	4	19	7	13	2	8		5			2	2				
Nomeação definitiva	15	47	62	4	19	7	13	2	8		5			2	2				
Conservatório Regional de Ponta Delgada	3	11	14	1	4	1	2	1	3		2								
Contrato administrativo de provimento		1	1						1										
Nomeação definitiva	2	10	12	1	4		2	1	2		2								
Prestação de serviço/Avença	1		1			1													
EBI Canto da Maia	14	115	129	7	31		32	3	36	4	11				5				
Contrato individual de trabalho (Lei geral do	1	4	5				1		1	1	1				1				
Nomeação definitiva	12	105	117	7	27		30	3	34	2	10				4				
Nomeação em comissão de serviço	1		1								1								
Nomeação provisória		1	1		1														
Outros		5	5		3		1		1										
EBI Roberto Ivens	10	90	100	5	41	2	25	1	18	1	4			1	2				
Contrato individual de trabalho (Lei geral do		3	3				1				2								
Nomeação definitiva	7	83	90	3	39	2	22	1	18	1	2				2				
Outros	1	1	2		1									1					

RECURSOS HUMANOS
HABILITAÇÕES LITERÁRIAS POR SEXO

Corpo não docente

Ensino Oficial

	Desagregação por Ilha, Unidade Orgânica e Vínculo																		
				<=1º Ciclo		2º Ciclo		3º Ciclo		Secundário		Bacharelato		Licenciatura		Mestrado		Doutoramento	
	M	F	Total	M	F	M	F	M	F	M	F	M	F	M	F	M	F	M	F
Prestação de serviço/Avença	2	3	5	2	1		2												
EBI dos Arrifes	6	67	73	2	20	3	27	1	10		7				3				
Contrato a termo certo		1	1										1						
Nomeação definitiva	6	66	72	2	20	3	27	1	10		6				3				
EBI de Vila das Capelas	10	76	86	5	28	4	33	1	12		1				2				
Nomeação definitiva	10	76	86	5	28	4	33	1	12		1				2				
EBI dos Ginetes	1	47	48	1	10		11		10		14				2				
Contrato a termo certo		7	7								7								
Contrato individual de trabalho (Lei geral do	1	7	8	1					4		2				1				
Nomeação definitiva		33	33		10		11		6		5				1				
ES da Ribeira Grande	13	40	53	6	16	3	12	2	6	2	5				1				
Contrato individual de trabalho (Lei geral do		1	1		1														
Nomeação definitiva	13	39	52	6	15	3	12	2	6	2	5				1				
EBI da Maia	2	53	55		11		25	1	6	1	10				1				
Contrato a termo certo	1	3	4		1				1	1	1								
Nomeação definitiva	1	50	51		10		25	1	5		9				1				
EBI de Rabo de Peixe	8	77	85	2	26	3	23	3	21		4		1		2				
Nomeação definitiva	8	77	85	2	26	3	23	3	21		4		1		2				
EBI da Ribeira Grande	11	78	89	5	36	4	23		15	1	3			1	1				
Contrato individual de trabalho (Lei geral do	1	1	2						1					1					
Nomeação definitiva	10	77	87	5	36	4	23		14	1	3				1				
ES da Lagoa	7	30	37	3	7	1	12	2	7	1	3				1				
Nomeação definitiva	6	28	34	2	7	1	10	2	7	1	3				1				
Nomeação provisória	1	2	3	1			2												
EBI de Água de Pau	4	14	18	2	5		2	1	4	1	2				1				
Contrato a termo certo		1	1						1										
Nomeação definitiva	4	13	17	2	5		2	1	3	1	2				1				
EBI da Lagoa	12	53	65	6	16	3	25	1	8	2	3				1				
Contrato a termo certo		3	3				2		1										
Nomeação definitiva	11	49	60	6	16	3	23	1	7	1	2				1				
Nomeação em comissão de serviço	1		1								1								

**RECURSOS HUMANOS
HABILITAÇÕES LITERÁRIAS POR SEXO**

Corpo não docente

Ensino Oficial

	Desagregação por Ilha, Unidade Orgânica e Vínculo																		
				<=1º Ciclo		2º Ciclo		3º Ciclo		Secundário		Bacharelato		Licenciatura		Mestrado		Doutoramento	
	M	F	Total	M	F	M	F	M	F	M	F	M	F	M	F	M	F	M	F
Nomeação em comissão de serviço extraordinária		1	1								1								
EBS da Povoação	11	68	79	6	17	25	3	19	2	5				2					
Contrato a termo certo	1	6	7				3		1	1	2								
Contrato administrativo de provimento		1	1																1
Nomeação definitiva	10	61	71	6	17		22	3	18	1	3								1
EBS de Vila Franca do Campo	11	84	95	4	26	1	25	5	24		6			1	3				
Contrato administrativo de provimento		1	1																1
Contrato individual de trabalho (Lei geral do		6	6		1		4				1								
Nomeação definitiva	10	77	87	4	25	1	21	5	24		5								2
Prestação de serviço/Avença	1		1											1					
EBS do Nordeste	11	52	63	5	17	3	13	2	16		5	1		1					
Nomeação definitiva	11	50	61	5	17	3	13	2	15		4	1							1
Nomeação em comissão de serviço extraordinária		1	1								1								
Nomeação provisória		1	1						1										
Terceira	80	436	516	35	205	16	93	16	71	9	55	2		2	12				
ES Jerónimo Emiliano de Andrade	18	67	85	7	35	3	14	5	7	3	9			2					
Contrato a termo certo	1	8	9		3		1			1	4								
Contrato administrativo de provimento	2	2	4		1	1				1									1
Contrato individual de trabalho (Lei geral do	1	1	2						1		1								
Nomeação definitiva	14	54	68	7	31	2	13	4	6	1	3								1
Nomeação em substituição (dirigentes e chefias)		1	1							1									
Nomeação provisória		1	1								1								
EBI de Angra do Heroísmo	14	115	129	6	58	5	26		18	2	10	1		3					
Contrato a termo certo		2	2				1		1										
Contrato individual de trabalho (Lei geral do		10	10		4		2		1		3								
Nomeação definitiva	14	102	116	6	54	5	23		15	2	7	1							3
Nomeação em substituição (dirigentes e chefias)		1	1						1										
EBS Tomás de Borba	4	70	74	2	36	1	15	1	10		7			2					
Nomeação definitiva	4	68	72	2	35	1	15	1	10		6								2
Nomeação em substituição (dirigentes e chefias)		1	1								1								
Nomeação provisória		1	1		1														

**RECURSOS HUMANOS
HABILITAÇÕES LITERÁRIAS POR SEXO**

Corpo não docente

Ensino Oficial

	Desagregação por Ilha, Unidade Orgânica e Vínculo																		
				<=1º Ciclo		2º Ciclo		3º Ciclo		Secundário		Bacharelato		Licenciatura		Mestrado		Doutoramento	
	M	F	Total	M	F	M	F	M	F	M	F	M	F	M	F	M	F	M	F
ES Vitorino Nemésio	16	44	60	7	14	8	4	9	3	11	1		1	2					
Contrato individual de trabalho (Lei geral do	1	1	2						1	1									
Nomeação definitiva	14	41	55	7	14		8	4	9	2	10			1					
Nomeação em comissão de serviço extraordinária		1	1															1	
Prestação de serviço/Tarefa	1	1	2									1						1	
EBI da Praia da Vitória	16	104	120	8	50	4	19	2	18	1	14			1	3				
Contrato a termo certo		1	1		1														
Contrato individual de trabalho (Lei geral do		3	3				2		1										
Nomeação definitiva	16	95	111	8	49	4	16	2	17	1	10			1	3				
Nomeação em comissão de serviço extraordinária		4	4								4								
Outros		1	1				1												
EBI dos Biscoitos	12	36	48	5	12	3	11	4	9		4								
Contrato a termo certo	1		1					1											
Contrato individual de trabalho (Lei geral do		2	2						1		1								
Nomeação definitiva	11	31	42	5	12	3	11	3	7		1								
Nomeação em substituição (dirigentes e chefias)		1	1						1										
Nomeação provisória		2	2								2								
Graciosa	13	44	57	2	17	1	7	7	14	3	5			1					
EBS da Graciosa	13	44	57	2	17	1	7	7	14	3	5			1					
Contrato a termo certo	1	2	3		1		1	1											
Contrato individual de trabalho (Lei geral do	1	2	3						1	1	1								
Nomeação definitiva	10	40	50	2	16	1	6	6	13	1	4							1	
Nomeação em comissão de serviço	1		1							1									
São Jorge	19	106	125	6	44	3	22	4	23	6	15			2					
EBS de Velas	10	53	63	3	20	2	15	1	10	4	7			1					
Contrato a termo certo		1	1		1														
Contrato individual de trabalho (Lei geral do	3	5	8		1		2	1		2	2								
Nomeação definitiva	7	47	54	3	18	2	13		10	2	5							1	
EBS da Calheta	7	41	48	2	19	1	5	2	9	2	7			1					
Contrato a termo certo		1	1																1

RECURSOS HUMANOS
HABILITAÇÕES LITERÁRIAS POR SEXO

Corpo não docente

Ensino Oficial

Desagregação por Ilha, Unidade Orgânica e Vínculo																			
				<=1º Ciclo		2º Ciclo		3º Ciclo		Secundário		Bacharelato		Licenciatura		Mestrado		Doutoramento	
	M	F	Total	M	F	M	F	M	F	M	F	M	F	M	F	M	F	M	F
Nomeação definitiva	6	37	43	2	19	1	5	2	9	1	4								
Nomeação em comissão de serviço extraordinária	1	2	3							1	2								
Nomeação em substituição (dirigentes e chefias)		1	1								1								
EBI do Topo	2	12	14	1	5		2	1	4		1								
Nomeação definitiva	1	11	12	1	5		2		3		1								
Nomeação em substituição (dirigentes e chefias)		1	1						1										
Outros	1		1					1											
Pico	22	151	173	10	43	1	39	8	55	2	11	1	1	2					
EBS de São Roque do Pico	8	41	49	4	13		12	4	12		3			1					
Nomeação definitiva	8	40	48	4	12		12	4	12		3			1					
Nomeação provisória		1	1		1														
EBS da Madalena	6	59	65		16		15	4	22	2	5			1					
Contrato individual de trabalho (Lei geral do		3	3						1		2								
Nomeação definitiva	6	55	61		15		15	4	21	2	3			1					
Nomeação em substituição (dirigentes e chefias)		1	1		1														
EBS das Lajes do Pico	8	51	59	6	14	1	12		21		3	1	1						
Nomeação definitiva	8	50	58	6	14	1	12		20		3	1	1						
Outros		1	1						1										
Faial	20	124	144	8	47	2	26	7	26	2	21	1	1	3					
ES Manuel de Ariaga	10	35	45	5	10	1	12	3	3	1	8	1		1					
Contrato a termo certo		1	1								1								
Contrato individual de trabalho (Lei geral do	1	3	4				1	1			2								
Nomeação definitiva	9	28	37	5	9	1	11	2	2	1	4	1		1					
Nomeação em comissão de serviço		1	1								1								
Nomeação em substituição (dirigentes e chefias)		1	1						1										
Nomeação provisória		1	1		1														
Conservatório Regional da Horta	2	9	11	1	2		2	1	5										
Contrato individual de trabalho (Lei geral do		1	1		1														
Nomeação definitiva	2	8	10	1	1		2	1	5										
EBI da Horta	8	80	88	2	35	1	12	3	18	1	13			1	2				

**RECURSOS HUMANOS
HABILITAÇÕES LITERÁRIAS POR SEXO**

Corpo não docente

Ensino Oficial

Desagregação por Ilha, Unidade Orgânica e Vínculo																			
			Total	<=1º Ciclo		2º Ciclo		3º Ciclo		Secundário		Bacharelato		Licenciatura		Mestrado		Doutoramento	
	M	F		M	F	M	F	M	F	M	F	M	F	M	F	M	F	M	F
Contrato individual de trabalho (Lei geral do		9	9		1		1		2		5								
Nomeação definitiva	8	71	79	2	34	1	11	3	16	1	8			1	2				
Flores	4	37	41	3	14		4	1	12		4			1	2				
EBS das Flores	4	37	41	3	14		4	1	12		4			1	2				
Contrato administrativo de provimento		2	2		1				1										
Nomeação definitiva	4	33	37	3	13		4	1	10		3		1		2				
Nomeação em comissão de serviço		1	1								1								
Nomeação provisória		1	1						1										
Corvo	2	3	5				2	1			1				1				
EBI Mouzinho da Silveira	2	3	5				2	1			1				1				
Contrato individual de trabalho (Lei geral do	1		1							1									
Nomeação definitiva		3	3				2								1				
Nomeação em substituição (dirigentes e chefias)	1		1					1											

**RECURSOS HUMANOS
HABILITAÇÕES LITERÁRIAS POR SEXO**

Corpo não docente

Ensino Oficial

	Desagregação por Vínculo																		
	M	F	Total	<=1º Ciclo		2º Ciclo		3º Ciclo		Secundário		Bacharelato		Licenciatura		Mestrado		Doutoramento	
				M	F	M	F	M	F	M	F	M	F	M	F	M	F	M	F
Região	351	2065	2416	154	763	65	563	77	461	41	217	3	4	11	57				
Contrato a termo certo	5	38	43		7		8	2	5	3	17				1				
Contrato administrativo de provimento	2	7	9		2	1			2	1					3				
Contrato individual de trabalho (Lei geral do trabalho)	11	64	75	1	9		14	3	14	6	24			1	3				
Nomeação definitiva	320	1912	2232	150	735	63	535	70	431	27	160	2	4	8	47				
Nomeação em comissão de serviço	3	2	5							3	2								
Nomeação em comissão de serviço extraordinária	1	9	10							1	8				1				
Nomeação em substituição (dirigentes e chefias)	1	9	10		1			1	5		2				1				
Nomeação provisória	1	12	13	1	4		2		2		4								
Outros	2	8	10		4		2	1	2						1				
Prestação de serviço/Avença	4	3	7	2	1	1	2								1				
Prestação de serviço/Tarefa	1	1	2									1			1				

**RECURSOS HUMANOS
HABILITAÇÕES LITERÁRIAS POR SEXO**

Corpo não docente

Ensino Oficial

Idades	Desagregação por Vínculo																		
				<=1º Ciclo		2º Ciclo		3º Ciclo		Secundário		Bacharelato		Licenciatura		Mestrado		Doutoramento	
	M	F	Total	M	F	M	F	M	F	M	F	M	F	M	F	M	F	M	F
Região	351	2065	2416	154	763	65	563	77	461	41	217	3	4	11	57				
19		1	1								1								
20		1	1								1								
21		2	2								2								
22		5	5						2		3								
23	3	4	7					1	1	2	3								
24		7	7								4				3				
25	1	6	7						1	1	3				2				
26	3	3	6					1		2	3								
27	4	8	12					1		3	4				4				
28	1	16	17			1			5	1	5				5				
29	3	23	26				6		6	1	9			2	2				
30	2	32	34				3	1	13		9		1	1	6				
31	7	50	57	1			13	3	15	3	10				12				
32	7	49	56		1	1	9	4	16	2	18				5				
33	12	55	67	3	3	2	13	5	19	2	18				2				
34	7	39	46	1		1	19	1	11	3	9			1					
35	8	56	64		1	2	16	4	25	2	12				2				
36	11	51	62	1		3	25	4	12	3	12				2				
37	9	55	64	1	1	1	21	3	21	3	11			1	1				
38	4	64	68		2	1	32	2	24	1	6								
39	6	67	73		4	2	28	2	24	1	11			1					
40	13	63	76	5	7	1	30	7	17		7		1		1				
41	9	68	77	3	12	3	24	2	20	1	11				1				
42	22	80	102	6	14	11	41	3	21	1	3			1	1				
43	7	74	81	2	15	3	28	1	26	1	4				1				
44	12	83	95	3	24	3	33	6	21		4				1				
45	24	83	107	6	29	9	33	5	16	3	5	1							
46	16	86	102	8	22	3	37	4	23	1	4								

RECURSOS HUMANOS
HABILITAÇÕES LITERÁRIAS POR SEXO

Corpo não docente

Ensino Oficial

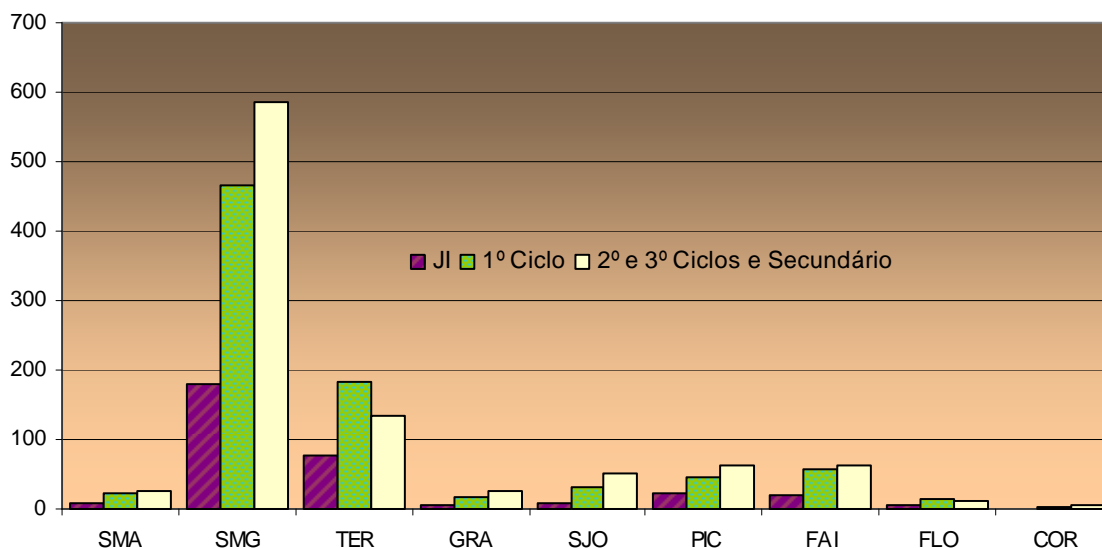
Idades	Desagregação por Vínculo																		
				<=1º Ciclo		2º Ciclo		3º Ciclo		Secundário		Bacharelato		Licenciatura		Mestrado		Doutoramento	
	M	F	Total	M	F	M	F	M	F	M	F	M	F	M	F	M	F	M	F
47	12	78	90	5	25	3	27	2	19	1	6			1	1				
48	10	79	89	4	38	4	24	1	16	1					1				
49	8	69	77	5	27	2	25		14	1	2				1				
50	5	73	78	3	51		11		8		3			2					
51	15	69	84	14	47		9		12	1	1								
52	12	64	76	7	43	2	7	3	12		2								
53	12	80	92	7	57	4	7	1	10		3		1		2				
54	12	64	76	9	50	1	5	2	6		3								
55	10	68	78	10	52		7		4		3		1		1				
56	13	40	53	6	35	2		3	3		2	1		1					
57	11	34	45	9	25		5	2	4										
58	8	43	51	6	31		6	2	6										
59	3	28	31	2	19	1	6		3										
60	8	34	42	6	28		5	1	1			1							
61	2	26	28	2	21		4		1										
62	7	23	30	7	22				1										
63	1	15	16	1	14				1										
64	2	8	10	2	8														
65	3	10	13	3	9		1												
66	2	12	14	2	11				1										
67	2	4	6	2	2		2												
68	1	4	5	1	4														
69	1	5	6	1	5														
70		4	4		4														

INFRA-ESTRUTURAS EDUCACIONAIS – REDE PÚBLICA

Os dados referentes às infra-estruturas são provenientes de um inquérito efectuado em 2004 e actualizado anualmente mediante consulta e actualização dos dados junto das escolas.

Salas de aula, segundo o nível de ensino

Rede Pública



INFRA-ESTRUTURAS EDUCACIONAIS

EDIFÍCIOS ESCOLARES, POR TIPOLOGIA E ESTABELECIMENTO

Ensino Oficial

Edifícios por Tipologia						
	Plano Centenários	Nova Construção	Edifício Adaptado	Pré-Fabricado	Módulo	Outro
Região:	136	155	22	6	6	9
Santa Maria	7	2	1			
Vila do Porto	7	2	1			
EBS - Santa Maria	7	2	1			
EB1/JI D. António de Sousa Braga	1		1			
EB1/JI de Almagreira	1					
EB1/JI de São Pedro	1					
EB1/JI de Vila do Porto	2					
EB1/JI do Aeroporto		1				
EB1/JI Sol Nascente	2					
EB2,3/S Bento Rodrigues		1				
São Miguel	80	66	11	3		8
Ponta Delgada	29	34	6			4
EBI - Anífes	3	1				4
EB1/JI Cardeal Humberto Medeiros	2	1				1
EB1/JI da Covoada						
EB1/JI da Relva						
EB1/JI do Outeiro	1					
EB1/JI dos Milagres						
EB1/JI Engº José Cordeiro						3
EB2,3 dos Anífes						
EBI - Canto da Maia	5	5	1			
EB1/JI Cecília Meireles	2					
EB1/JI de Ramalho		1				
EB1/JI de Santa Clara		2				
EB1/JI de São José	2					
EB1/JI Prof. Dr. Alexandre Linhares Furtado	1	1				
EB2,3 Canto da Maia		1				
Infantário de Ponta Delgada			1			
EBI - Capelas	12	13				
EB1 de Teatro Novo	1					
EB1/JI da Vila das Capelas	2					
EB1/JI de Fenais da Luz		1				
EB1/JI de Poços		1				
EB1/JI de Santa Bárbara	2					
EB1/JI de Santo António		1				
EB1/JI Francisco José de Medeiros	1					
EB1/JI João Francisco Cabral	1	1				
EB1/JI Manuel António de Vasconcelos	2					
EB1/JI Padre António Nunes	2					
EB1/JI São Vicente Ferreira	1					
EB2,3 de Capelas		9				

INFRA-ESTRUTURAS EDUCACIONAIS

EDIFÍCIOS ESCOLARES, POR TIPOLOGIA E ESTABELECIMENTO

Ensino Oficial

Edifícios por Tipologia						
	Plano Centenários	Nova Construção	Edifício Adaptado	Pré-Fabricado	Módulo	Outro
EBI - Gínetes	6	5	2			
EB1 de Chã Lomba da Cruz	1					
EB1/JI Comendador Ângelo José Dias	1		1			
EB1/JI de Candelária	1	1				
EB1/JI Dr. Carlos Bettencourt Leça	1					
EB1/JI Dr. Carlos Pavão de Medeiros		1	1			
EB1/JI Padre José Cabral Lindo	1	1				
EB1/JI Padre José Gomes Pereira	1	1				
EB2,3 de Gínetes		1				
EBI - Roberto Ivens	3	8	2			
EB1/JI de Matriz		1				
EB1/JI de São Pedro	1	1				
EB1/JI de São Roque	1	1				
EB1/JI do Livramento	1	1				
EB2,3 Roberto Ivens		4	2			
ES Antero de Quental			1			
ES Antero de Quental			1			
ES das Laranjeiras		1				
ES das Laranjeiras		1				
ES Domingos Rebelo		1				
ES Domingos Rebelo		1				
Ribeira Grande	16	8	4	1		2
EBI - Maia	9	3				
EB1/JI de Fenais da Ajuda	1					
EB1/JI de Lomba de São Pedro		1				
EB1/JI de Lombinha da Maia	1					
EB1/JI de Ribeira Funda	1					
EB1/JI de São Brás		1				
EB1/JI Padre Dr. Laudalino da Câmara Moniz	2					
EB1/JI Prof. Amâncio da Câmara Leite	2					
EB1/JI Prof. Manuel Jacinto da Ponte	2					
EB2,3 da Maia		1				
EBI - Rabo de Peixe	3	3	1	1		
EB1/JI António Medeiros Frazão	1					
EB1/JI António Tavares Torres	1			1		
EB1/JI D. Paulo José Tavares		1				
EB1/JI Escultora Luísa Constantina		1				
EB1/JI Prof. António Augusto da Mota Frazão	1		1			
EB2,3 Rui Galvão de Carvalho		1				
EBI - Ribeira Grande	4	1	3			2
EB1/JI da Matriz	1					
EB1/JI de Conceição						1
EB1/JI de Foros	1					1

INFRA-ESTRUTURAS EDUCACIONAIS

EDIFÍCIOS ESCOLARES, POR TIPOLOGIA E ESTABELECIMENTO

Ensino Oficial

Edifícios por Tipologia						
	Plano Centenários	Nova Construção	Edifício Adaptado	Pré-Fabricado	Módulo	Outro
EB1/JI de Ribeirinha	1					
EB1/JI de Santa Bárbara		1				
EB1/JI Madre Teresa da Anunciada	1					
EB2,3 Gaspar Frutuoso			3			
ES da Ribeira Grande		1				
ES da Ribeira Grande		1				
Lagoa	8	11	1			2
EBI - Água de Pau	1	3				
EB1/JI João Ferreira da Silva	1	2				
EB1/JI Padre João Caetano Flores		1				
EBI - Lagoa	7	7	1			2
EB1/JI D. Manuel de Medeiros Guerreiro	1					
EB1/JI da Lagoa		1				
EB1/JI de Atalhada	1		1			
EB1/JI de Remédios	1					
EB1/JI Dr. Francisco Machado de Faria e Maia	1					
EB1/JI Dr. José Pereira Botelho	1					
EB1/JI Marquês Jácome Correia		1				
EB1/JI Prof. Octávio Gomes Filipe	1					
EB1/JI Tavares Canário	1					2
EB2,3 Pde. João José do Amaral		5				
ES da Lagoa		1				
ES da Lagoa		1				
Povoação	10	4				
EBS - Povoação	10	4				
EB1 de Lomba do Carro	1					
EB1 de Lomba do Cavaleiro	1					
EB1,2,3/JI das Furnas	1	1				
EB1/JI de Faial da Terra		1				
EB1/JI de Lomba do Alcaide	1					
EB1/JI de Lomba do Botão	1					
EB1/JI de Lomba do Loução	1					
EB1/JI de Lomba do Pomar	1					
EB1/JI de Ribeira Quente	1	1				
EB1/JI Monsenhor João Maurício Amaral Ferreira	1					
EB1/JI Prof. José Furtado Leite	1					
EB2,3/S Maria Isabel do Carmo Medeiros		1				
Nordeste	9	7				
EBS - Nordeste	9	7				
EB1/JI de Algarvia	1					
EB1/JI de Nordeste	1					
EB1/JI de Santana	1					
EB1/JI de Santo António	1					

INFRA-ESTRUTURAS EDUCACIONAIS

EDIFÍCIOS ESCOLARES, POR TIPOLOGIA E ESTABELECIMENTO

Ensino Oficial

Edifícios por Tipologia						
	Plano Centenários	Nova Construção	Edifício Adaptado	Pré-Fabricado	Módulo	Outro
EB1/JI de São Pedro	1					
EB1/JI Dr. António Medeiros Franco	1	1				
EB1/JI Lomba da Fazenda	1					
EB1/JI Manuel Inácio de Melo	1					
EB1/JI Prof. Manuel Francisco Correia	1					
EB2,3/S de Nordeste		6				
Vila Franca do Campo	8	2		2		
EBS - Vila Franca do Campo	8	2		2		
EB1/JI Dr. Urbano de Mendonça Dias	1					
EB1/JI Francisco Medeiros Garoupa	1					
EB1/JI Pde José Jacinto Botelho	1					
EB1/JI Pde. Manuel Ernesto Ferreira		1				
EB1/JI Prof. António dos Santos Botelho	2					
EB1/JI Prof. João de Medeiros Quental	1			1		
EB1/JI Prof. José da Costa	1					
EB1/JI Prof. Teotónio Machado de Andrade	1					
EB2,3/S de Vila Franca do Campo		1		1		
Terceira	30	32	6		6	
Angra do Heroísmo	22	11			6	
EBI - Angra do Heroísmo	8	5				
EB1/JI Beato João Baptista Machado	1					
EB1/JI da Conceição		1				
EB1/JI da Ribeira Seca	1					
EB1/JI da Vila de São Sebastião	1					
EB1/JI de Carreíinha		1				
EB1/JI de Feteira	1					
EB1/JI de Porto Judeu		1				
EB1/JI de Ribeirinha	2					
EB1/JI de Santo Amaro	1					
EB1/JI de São João de Deus		1				
EB1/JI de Vale de Linhares	1					
EB2,3 de Angra do Heroísmo		1				
EBS - Tomás de Borba	14	5				
EB1/JI de Cinco Ribeiras	1					
EB1/JI de Doze Ribeiras	1					
EB1/JI de Pico da Urze		1				
EB1/JI de Posto Santo	1	1				
EB1/JI de Santa Bárbara	2					
EB1/JI de São Carlos	1	1				
EB1/JI de São Mateus da Calheta	1					
EB1/JI de Serreta	1					
EB1/JI do Cantinho	1					
EB1/JI Infante D. Henrique	1	1				

INFRA-ESTRUTURAS EDUCACIONAIS

EDIFÍCIOS ESCOLARES, POR TIPOLOGIA E ESTABELECIMENTO

Ensino Oficial

Edifícios por Tipologia						
	Plano Centenários	Nova Construção	Edifício Adaptado	Pré-Fabricado	Módulo	Outro
EB1/JI Padre Joaquim Dias Meneses	1					
EB1/JI Prof. Isaura S. Soares	1					
EB1/JI Prof. Manuel Sequeira	1					
EB1/JI Prof. Maximino F. Rocha	1	1				
Escola Básica e Secundária Tomás de Borba						
ES Jerónimo Emiliano de Andrade		1			6	
ES Jerónimo Emiliano de Andrade		1			6	
Praia da Vitória	8	21	6			
EBI - Biscoitos	3	1				
EB1,2,3/JI dos Biscoitos		1				
EB1/JI de Altares	1					
EB1/JI de Quatro Ribeiras	1					
EB1/JI de Raminho	1					
EBI - Praia da Vitória	5	19	6			
EB1/JI da Canada do Joaquim Alves		1				
EB1/JI da Fontinha - Fontinhas		1				
EB1/JI de Agualva	1	1				
EB1/JI de Aldeia Nova	1	1				
EB1/JI de Areiro		1				
EB1/JI de Bas e Aérea Nº 4			2			
EB1/JI de Cabo da Praia		1	1			
EB1/JI de Casa da Ribeira		1				
EB1/JI de Fonte do Bastardo	1	2				
EB1/JI de Juncaí		1	1			
EB1/JI de Porto Martins		1				
EB1/JI de Santa Luzia		1				
EB1/JI de Santa Rita		1				
EB1/JI de São Brás		2				
EB1/JI de Vila Nova	1	1				
EB1/JI Irmãos Goulart	1		1			
EB1/JI Padre Lino Vieira Fagundes		1				
EB1/JI Vitorino Nemésio		1	1			
EB2,3 Francisco Ornelas da Câmara		1				
ES Vitoíno Nemésio		1				
ES Vitoíno Nemésio		1				
Graciosa	2	5	2			
Santa Cruz da Graciosa	2	5	2			
EBS - Graciosa	2	5	2			
EB1/JI da Vila da Praia			1			
EB1/JI de Guadalupe		1	1			
EB1/JI de Luz	1					
EB1/JI de Pedras Brancas	1					
EB1/JI de Santa Cruz		1				

INFRA-ESTRUTURAS EDUCACIONAIS

EDIFÍCIOS ESCOLARES, POR TIPOLOGIA E ESTABELECIMENTO

Ensino Oficial

Edifícios por Tipologia						
	Plano Centenários	Nova Construção	Edifício Adaptado	Pré-Fabricado	Módulo	Outro
EB2,3/S de Santa Cruz da Graciosa		3				
São Jorge	5	13	1			
Velas	4	4	1			
EBS - Velas	4	4	1			
EB1 de Boa Hora		1				
EB1/JI de Beira		1				
EB1/JI de Manadas			1			
EB1/JI de Norte Grande		1				
EB1/JI de Rosais	1					
EB1/JI de Santo Amaro	1					
EB1/JI de Urzelina	1					
EB1/JI de Velas	1					
EB2,3/S de Velas		1				
Calheta	1	9				
EBS - Calheta	1	7				
EB1 - Topo		2				
EB1 de Santo António		1				
EB1,2,3/JI da Vila do Topo		1				
EBS - Calheta	1	7				
EB1/JI da Calheta	1	1				
EB1/JI de Norte Pequeno		1				
EB1/JI de Ribeira Seca		1				
EB2,3/S Pde. Manuel A. Cunha		4				
Pico	4	18	1			1
São Roque	1	5	1			
EBS - São Roque	1	5	1			
EB1 de Cais do Pico	1					
EB1/JI de Praínha		1				
EB1/JI de Santa Luzia		1				
EB1/JI de Santo Amaro			1			
EB1/JI de Santo António		1				
EB1/JI de São Roque do Pico		1				
EB2,3/S de São Roque do Pico		1				
Madalena	1	6				
EBS - Madalena	1	6				
EB1 de Candelária	1					
EB1/JI da Madalena		1				
EB1/JI de Bandeiras		1				
EB1/JI de Criação Velha		1				
EB1/JI de São Caetano		1				
EB1/JI de São Mateus		1				
EB2,3/S Cardeal Costa Nunes		1				
Lajes do Pico	2	7				1

INFRA-ESTRUTURAS EDUCACIONAIS

EDIFÍCIOS ESCOLARES, POR TIPOLOGIA E ESTABELECIMENTO

Ensino Oficial

Edifícios por Tipologia						
	Plano Centenários	Nova Construção	Edifício Adaptado	Pré-Fabricado	Módulo	Outro
EBS - Lajes do Pico	2	7				1
EB1/JI das Lajes do Pico	1					1
EB1/JI de Calheta do Nesquim		1				
EB1/JI de Piedade		1				
EB1/JI de Ribeira do Meio		1				
EB1/JI de Ribeiras		1				
EB1/JI de Ribeirinha		1				
EB1/JI de São João	1					
EB1/JI de Silveira		1				
EB2,3/S das Lajes do Pico		1				
Faial	2	17		3		
Horta	2	17		3		
EBS - Horta	2	15				
EB1 de Farobim		1				
EB1 de Lombega		1				
EB1 de Praia do Norte		1				
EB1/JI Cônsul Dabney		1				
EB1/JI da Vista Alegre		1				
EB1/JI de Capelo		1				
EB1/JI de Castelo Branco	1					
EB1/JI de Cedros	1					
EB1/JI de Feteira		1				
EB1/JI de Flamengos		1				
EB1/JI de Grotas		1				
EB1/JI de Pasteleiro		1				
EB1/JI de Pedro Miguel		1				
EB1/JI de Praia do Almoçarife		1				
EB1/JI de Ribeirinha		1				
EB1/JI do Salão		1				
EB2,3 da Horta		1				
ES Manuel de Ariaga		2		3		
ES Manuel de Ariaga		2		3		
Flores	6	1				
Santa Cruz das Flores	2	1				
EBS - Flores	2	1				
EB1,2,3/JI/S Pde. Maurício de Freitas		1				
EB1/JI de Cedros	1					
EB1/JI de Ponta Delgada	1					
Lajes das Flores	4					
EBS - Flores	4					
EB1 de Fajã Grande	1					
EB1 de Lomba	1					
EB1/JI das Lajes das Flores	1					

INFRA-ESTRUTURAS EDUCACIONAIS**EDIFÍCIOS ESCOLARES, POR TIPOLOGIA E ESTABELECIMENTO****Ensino Oficial**

Edifícios por Tipologia						
	Plano Centenários	Nova Construção	Edifício Adaptado	Pré-Fabricado	Módulo	Outro
EBI/II de Fazenda	1					
Corvo		1				
Vila Nova do Corvo		1				
EBI - Mouzinho da Silveira		1				
EB 1,2,3 Mouzinho da Silveira		1				

**INFRA-ESTRUTURAS EDUCACIONAIS
EDUCAÇÃO PRÉ-ESCOLAR**

ESPAÇOS ESCOLARES, POR TIPOLOGIA E ESTABELECIMENTO

Ensino Oficial

	Espaços por Tipologia																	
	Espaços															Inst.San.		
	Salas Aula	Arrecadações	Vestib/Vestitários	Poliv./Refeitório	Arrec. Mat. Social	Arrec. Geral Social	Cozinha/Dispensa	Arrec. Mat. Limp.	Gab., Salas Trab.	Arrec. Mat. Didact.	Átrios	Circulações	Recretos	Parques Infantis	Telheiros	Regulares	Deficientes	Docentes
Região:	337	75	28	80	53	61	57	61	53	23	125	69	103	42	58	294	38	115
Santa Maria	10	1		2	1	2	2	1	2	1	1		1	2		7	2	2
EBS - Santa Maria	10	1		2	1	2	2	1	2	1	1		1	2		7	2	2
EB1/JI D. António de Sousa Braga	1																	
EB1/JI de Almagreira	1			1	1	2	1	1	1		1		1	1		2	1	1
EB1/JI de São Pedro	1																	
EB1/JI de Vila do Porto	4															3		
EB1/JI do Aeroporto	2	1		1			1		1	1				1		2	1	1
EB1/JI Sol Nascente	1																	
EB2,3/S Bento Rodrigues																		
São Miguel	182	44	8	51	31	33	31	35	31	17	71	55	50	12	25	166	11	59
EBI - Arifes	14	4	2	1	1							2	2	2		2	4	
EB1/JI Cardeal Humberto Medeiros	4	1	2	1	1											2		
EB1/JI da Covoadá	2	2										1	1	1		1		
EB1/JI da Relva	2											1	1	1		1		
EB1/JI do Outeiro	2																	
EB1/JI dos Milagres	2																	
EB1/JI Engº José Cordeiro	2	1														2		
EB2,3 dos Arifes																		
EBI - Canto da Maia	21	6		6	4	3	5	5	8	2	5	4	4	2		14	2	10
EB1/JI Cecília Meireles	4	2		1		1	1	1			1		1	1		2	1	1
EB1/JI de Ramalho	2			1		1	2		1		2					2		1
EB1/JI de Santa Clara	5	1		1	2		1	2	5	1	1	3				2	1	2
EB1/JI de São José	2			1														
EB1/JI Prof. Dr. Alexandre Linhares Futado	4	1		1	1			1			1		1			5		4

**INFRA-ESTRUTURAS EDUCACIONAIS
EDUCAÇÃO PRÉ-ESCOLAR**

ESPAÇOS ESCOLARES, POR TIPOLOGIA E ESTABELECIMENTO

Ensino Oficial

	Espaços por Tipologia																	
	Espaços															Inst.San.		
	Salas Aula	Arrecadações	Vestíb./Vestibários	Poliv./Refeitório	Arrec. Mat. Social	Arrec. Geral Social	Cozinha/Dispensa	Arrec. Mat. Limp.	Cab., Salas Trab.	Arrec. Mat. Didact.	Átrios	Circulações	Recreios	Parques Infantis	Telheiros	Regulares	Deficientes	Docentes
EB2,3 Canto da Maia																		
Infantário de Ponta Delgada	4	2		1	1	1	1	1	2	1		1	2	1		3		2
EBI - Capelas	16	1		6	3	6	8	5	4	1	9	8	3	2	3	27	2	5
EB1 de Teatro Novo	1			1			1				1					2		
EB1/JI da Vila das Capelas	3						1	1	1		1				1	4		
EB1/JI de Fenais da Luz	1															2		
EB1/JI de Poços	1																	
EB1/JI de Santa Bárbara	2			1		1	1	1	1		1					4		1
EB1/JI de Santo António	2	1		1	3	2	1	1	1		1	8			1	4		2
EB1/JI Francisco José de Medeiros	1										1							
EB1/JI João Francisco Cabral	1			1			1			1	1		1	1	1	3	1	1
EB1/JI Manuel António de Vasconcelos	1			1		2	1	1			1					3		1
EB1/JI Padre António Nunes	2			1		1	1	1	1		2		1	1		4	1	
EB1/JI São Vicente Ferreira	1						1						1			1		
EB2,3 de Capelas																		
EBI - Gnetes	10	3		5		4	2	5			4		6	1		12	1	2
EB1 de Chã Lomba da Cruz																		
EB1/JI Comendador Ângelo José Dias	1	1		1		1		1					1			1		
EB1/JI de Candelária	2			1				1			1					3		
EB1/JI Dr. Caños Bettencourt Leça	1	1		1		1		1			1		1	1		3		1
EB1/JI Dr. Caños Pavão de Medeiros	1					1							2			2		1
EB1/JI Padre José Cabral Lindo	2			1			1	1			1		1					
EB1/JI Padre José Gomes Pereira	3	1		1		1	1	1			1		1			3	1	
EB2,3 de Gnetes																		
EBI - Roberto Ivens	20	3		4	2	1	1	2	2	2	5	1	5	4	4	11		3
EB1/JI de Matriz	3	1		1	1						1	1	1	2	2	1	2	1

**INFRA-ESTRUTURAS EDUCACIONAIS
EDUCAÇÃO PRÉ-ESCOLAR**

ESPAÇOS ESCOLARES, POR TIPOLOGIA E ESTABELECIMENTO

Ensino Oficial

	Espaços por Tipologia															Inst.San.		
	Espaços																	
	Salas Aula	Arrec. adacões	Vestib./Vestitários	Poliv./Refeitório	Arrec. Mat. Social	Arrec. Geral Social	Cozinha/Dispensa	Arrec. Mat. Limp.	Gab., Salas Trab.	Arrec. Mat. Didact.	Átrios	Circulações	Recreios	Parques Infantis	Telheiros	Regulares	Deficientes	Docentes
EB1/JI de São Pedro	5												1		4			
EB1/JI de São Roque	6	2		1		1	1	2	1	3		1	1	3	2		2	
EB1/JI do Livramento	6			2	1	1	1			1		2			3			
EB2,3 Roberto Ivens																		
ES Antero de Quental																		
ES Antero de Quental																		
ES das Laranjeiras																		
ES das Laranjeiras																		
ES Domingos Rebelo																		
ES Domingos Rebelo																		
EBI - Maia	14	5		3	4	1	2	4	3	1	4	2	4	4	9	1	6	
EB1/JI de Fenais da Ajuda	2			1			1	1	1	1			1	1	1		1	
EB1/JI de Lomba de São Pedro	1	1																
EB1/JI de Lombinha da Maia	1																	
EB1/JI de Ribeira Funda	1					1							1		1		1	
EB1/JI de São Brás	2	4		1	2		1	1	1		1	2	1	1	3	1	2	
EB1/JI Padre Dr. Laudalino da Câmara Moniz	2																	
EB1/JI Prof. Amâncio da Câmara Leite	2			1	2			2	1		2		1	2	3		2	
EB1/JI Prof. Manuel Jacinto da Ponte	3														1			
EB2,3 da Maia																		
EBI - Rabo de Peixe	16	7	5										1		19			
EB1/JI António Medeiros Frazão	1	1													3			
EB1/JI António Tavares Torres	3	1													4			
EB1/JI D. Paulo José Tavares	4	2	2												4			
EB1/JI Escultora Luísa Constantina	5	2	2												4			
EB1/JI Prof. António Augusto da Mota Frazão	3	1	1										1		4			

INFRA-ESTRUTURAS EDUCACIONAIS
EDUCAÇÃO PRÉ-ESCOLAR

ESPAÇOS ESCOLARES, POR TIPOLOGIA E ESTABELECIMENTO

Ensino Oficial

	Espaços por Tipologia																	
	Espaços														Inst.San.			
	Salas Aula	Arrecadações	Vestíb./Vestíbulos	Poliv./Refeitório	Arrec. Mat. Social	Arrec. Geral Social	Cozinha/Dispensa	Arrec. Mat. Limp.	Caib., Salas Trab.	Arrec. Mat. Didact.	Átrios	Circulações	Recreios	Parques Infântis	Telheiros	Regulares	Deficientes	Docentes
EB2,3 Rui Galvão de Carvalho																		
EBI - Ribeira Grande	16	1		6	9	8	5	7	6	6	8	24	7		2	8		12
EBI/JI da Matriz	2			1	1	1	1	1	1	1	2	2	1					1
EBI/JI de Conceição	2			1	3	2	1	2	1	1		8	1		2	4		4
EBI/JI de Foros	2			1	2	2	1	1		1	2	2	1					1
EBI/JI de Ribeirinha	4			1	1	1	1	1	1	1	2	2	1					1
EBI/JI de Santa Bárbara	2			1	1	1		1	1	1		2	1					1
EBI/JI Madre Teresa da Anunciada	4	1		1	1	1	1	1	2	1	2	8	2			4		4
EB2,3 Gaspar Frutuoso																		
ES da Ribeira Grande																		
ES da Ribeira Grande																		
EBI - Água de Pau	6	1		1				1			1	2		1	2	4	2	1
EBI/JI João Ferreira da Silva	6	1		1				1			1	2		1	2	4	2	1
EBI/JI Padre João Caetano Flores																		
EBI - Lagoa	15	2		6		1	2	3	2	1	4	1	6	1	3	11		7
EBI/JI D. Manuel de Medeiros Guerreiro	1			1		1		1					1			3		2
EBI/JI da Lagoa	5			1														
EBI/JI de Atalhada	1	1											1		1	1		
EBI/JI de Remédios	1			1			1				1		1			2		1
EBI/JI Dr. Francisco Machado de Faria e Maia	2	1		1			1	1	1	1	2	1	1		1	2		2
EBI/JI Dr. José Pereira Botelho	2			1									1	1		1		1
EBI/JI Marquês Jácome Correia	1																	
EBI/JI Prof. Octávio Gomes Filipe	1								1									
EBI/JI Tavares Canário	1			1				1			1		1		1	2		1
EB2,3 Pde. João José do Amaral																		

**INFRA-ESTRUTURAS EDUCACIONAIS
EDUCAÇÃO PRÉ-ESCOLAR**

ESPAÇOS ESCOLARES, POR TIPOLOGIA E ESTABELECIMENTO

Ensino Oficial

	Espaços por Tipologia															Inst.San.			
	Espaços															Regulares	Deficientes	Docentes	
	Salas Aula	Arrecadações	Vestfb./Vestitários	Poliv./Refeitório	Arrec. Mat. Social	Arrec. Geral Social	Cozinha/Dispensa	Arrec. Mat. Limp.	Gab., Salas Trab.	Arrec. Mat. Didact.	Átrios	Circulações	Recreios	Parques Infantis	Telheiros				
ES da Lagoa																			
ES da Lagoa																			
EBS - Povoação	11	3		3	1	3	6	3	2	1	10	1	2	1	1	16	2	3	
EB1 de Lomba do Carro																			
EB1 de Lomba do Cavaleiro																			
EB1,2,3/JI das Furnas	2						2				2		1		1	2			
EB1/JI de Faial da Terra	1			1		2	1	1			1					1		1	
EB1/JI de Lomba do Alcáide	1			1				1	1		1					1			
EB1/JI de Lomba do Botão	1															1			
EB1/JI de Lomba do Louçã	1						1				1					1			
EB1/JI de Lomba do Pomar																			
EB1/JI de Ribeira Quente	2						1				2					2		1	
EB1/JI Monsenhor João Mauúcio Amaral Ferreira	2	2		1	1	1	1	1	1	1	2	1	1	1		6	1	1	
EB1/JI Prof. José Furtado Leite	1	1									1					2	1		
EB2,3/S Maria Isabel do Carmo Medeiros																			
EBS - Nordeste	11	6		10	7	6			4	3	19	10	10		4	31	1	10	
EB1/JI de Algarvia	1	1		1	1						2	1	1			3		1	
EB1/JI de Nordeste	2	1		2	2	5			2	1	4	3	2			10	1	2	
EB1/JI de Santana	1	1		1						1	2	1	1		1	1		1	
EB1/JI de Santo António	1			1	1						2	1	1			3		1	
EB1/JI de São Pedro	1	1		1	1						2	1	1		1	3		1	
EB1/JI Dr. António Medeiros Franco	1			1							1		1		1	2		1	
EB1/JI Lomba da Fazenda	2			1	1				1		2	1	1			3		1	
EB1/JI Manuel Inácio de Melo	1	1		1	1	1			1		2	1	1		1	2		1	
EB1/JI Prof. Manuel Francisco Correia	1	1		1						1	2	1	1			4		1	
EB2,3/S de Nordeste																			

**INFRA-ESTRUTURAS EDUCACIONAIS
EDUCAÇÃO PRÉ-ESCOLAR**

ESPAÇOS ESCOLARES, POR TIPOLOGIA E ESTABELECIMENTO

Ensino Oficial

	Espaços por Tipologia																Inst.San.		
	Espaços																		
	Salas Aula	Arrecadações	Vestib./Vestibários	Poliv./Refeitório	Arrec. Mat. Social	Arrec. Geral Social	Cozinha/Dispensa	Arrec. Mat. Limp.	Gab. Sala s Trab.	Arrec. Mat. Didact.	Átrios	Circulações	Recreios	Parques Infantis	Telheiros	Regulares	Deficientes	Docentes	
EBS - Vila Franca do Campo	12	2	1																
EB1/JI Dr. Urbano de Mendonça Dias	1		1																
EB1/JI Francisco Medeiros Garoupa	2																		
EB1/JI Pde José Jacinto Botelho	1																		
EB1/JI Pde. Manuel Ernesto Ferreira	2	1																	
EB1/JI Prof. António dos Santos Botelho	3	1																	
EB1/JI Prof. João de Medeiros Quental	1																		
EB1/JI Prof. José da Costa	1																		
EB1/JI Prof. Teotónio Machado de Andrade	1																		
EB2,3/S de Vila Franca do Campo																			
Terceira	80	22	16	19	17	15	19	21	13	4	41	12	33	12	29	75	13	37	
EBS - Angra do Heroísmo	20	8	7	4	8	8	6	7	3	2	12	5	11	12	17	5	9		
EB1/JI Beato João Baptista Machado	1	1	1		1	1	1	1	1		2	1	1	2	1	1	1		
EB1/JI da Conceição	1														1				
EB1/JI da Ribeira Seca	1		1				1	1				1	1	1	2	1	2		
EB1/JI da Vila de São Sebastião	3			1		1					1		1		2		2		
EB1/JI de Carreirinha	4	4	4	1	4	2	1	2		2	1	1	1	3	2	1	1		
EB1/JI de Feteira	1														1				
EB1/JI de Porto Judeu	3	1		1	1	1	1	1	1		2		2	1	1		1		
EB1/JI de Ribeirinha	2										1		1	1	4		1		
EB1/JI de Santo Amaro	1	1			1	1	1	1			1	2	2	1	1	1	1		
EB1/JI de São João de Deus	2	1	1	1	1	1	1	1	1		2		1	3	2				
EB1/JI de Vale de Linhares	1					1					2		1				1		
EB2,3 de Angra do Heroísmo																			
EBS - Tomás de Borja	26	5	3	9	4	4	7	7	5		8	4	11	1	4	25	4	12	
EB1/JI de Cinco Ribeiras	1										1				1				

**INFRA-ESTRUTURAS EDUCACIONAIS
EDUCAÇÃO PRÉ-ESCOLAR**

ESPAÇOS ESCOLARES, POR TIPOLOGIA E ESTABELECIMENTO

Ensino Oficial

	Espaços por Tipologia															Inst.San.		
	Espaços															Regulares	Deficientes	Docentes
	Salas Aula	Arrecadações	Vestíb./Vestib.ários	Poliv./Refeitório	Arrec. Mat. Social	Arrec. Geral Social	Cozinha/Dispensa	Arrec. Mat. Limp.	Gab., Sala s Trab.	Arrec. Mat. Didact.	Átrios	Circulações	Recreios	Parques Infantis	Telheiros			
EB1/JI de Doze Ribeiras	3			1	1			1			2		1	1			1	1
EB1/JI de Pico da Urze	1	1	1		1									1	3			
EB1/JI de Posto Santo	1	1	1	1	1	1	1	1	1		1	1	2	2	2	1	3	
EB1/JI de Santa Bárbara	1			1			1	1	1		1		1		3	1		
EB1/JI de São Carlos	3						1	1			1		1		1		1	1
EB1/JI de São Mateus da Calheta	2						1						1		3		1	
EB1/JI de Serreta	1		1	1				1			1	1			2		1	
EB1/JI do Cantinho	3	1													4			
EB1/JI Infante D. Henrique	1			1									1		2		1	
EB1/JI Padre Joaquim Dias Meneses	1			1		2	1	1	1				1		2	1	1	
EB1/JI Prof. Isaura S. Soares	1	1		1			1		1				1				1	
EB1/JI Prof. Manuel Sequeira	1			1		1	1	1	1			1	1		1		1	
EB1/JI Prof. Maximino F. Rocha	2	1		1	1						1	1	1		1	1		1
Escola Básica e Secundária Tomás de Borba	4																	
ES Jerónimo Emiliano de Andade																		
ES Jerónimo Emiliano de Andade																		
EBI - Biscoitos	6	1		3	1	2	1	2	1		4	3	4	2	1	5	1	3
EB1,2,3/JI dos Biscoitos	2								1		1		1	1	3			
EB1/JI de Altares	2	1		1	1	2		1			1	3	1		1	1	1	1
EB1/JI de Quatro Ribeiras	1			1							1		1	1		1		1
EB1/JI de Raminho	1			1			1	1			1		1					1
EBI - Praia da Vitória	28	8	6	3	4	1	5	5	4	2	17		7	9	12	28	3	13
EB1/JI da Canada do Joaquim Alves	2	1													1	1		1
EB1/JI da Fontinha - Fontínhas	1														1			
EB1/JI de Agualva	3										2			1	2		1	
EB1/JI de Aldeia Nova	2	1	1						1	1	2				2	2		1

**INFRA-ESTRUTURAS EDUCACIONAIS
EDUCAÇÃO PRÉ-ESCOLAR**

ESPAÇOS ESCOLARES, POR TIPOLOGIA E ESTABELECIMENTO

Ensino Oficial

	Espaços por Tipologia															Inst.San.		
	Espaços															Regulares	Deficientes	Docentes
	Salas Aula	Arrecadações	Vestib/Vestitários	Poliv/Refeitório	Arrec. Mat. Social	Arrec. Geral Social	Cozinha/Dispensa	Arrec. Mat. Limp.	Gab., Salas Trab.	Arrec. Mat. Didact.	Átrios	Circulações	Recretos	Parques Infantis	Telheiros			
EB1/JI de Azeiro	1															1		
EB1/JI de Base Aérea Nº 4	1	1	2	1			1	1	1		1			1		2		1
EB1/JI de Cabo da Praia	1												1			1		1
EB1/JI de Casa da Ribeira	1	1			1		1	1			1					2		
EB1/JI de Fonte do Bastardo	2			1							2		1	1		3		1
EB1/JI de Juncaí	2					1		1			2				2	2		1
EB1/JI de Porto Martins	1	1		1	1		1		1		1		1		1	2	1	
EB1/JI de Santa Luzia	1				1											1	1	
EB1/JI de Santa Rita	1	2	2							1	1		1	1		2		
EB1/JI de São Brás	1													1	1	1		1
EB1/JI de Vila Nova	2		1								2			2	1	3		2
EB1/JI Irmãos Goulart	1						1						1	1	1		1	1
EB1/JI Padre Lino Vieira Fagundes	1				1			1			1		1	1	2	1		1
EB1/JI Vitorino Nemésio	4	1					1	1	1		2		1		1	1		1
EB2,3 Francisco Ornelas da Câmara																		
ES Vitorino Nemésio																		
ES Vitorino Nemésio																		
Graciosa	7	1	1	1									2		1	1		1
EBS - Graciosa	7	1	1	1									2		1	1		1
EB1/JI da Vila da Praia	2																	
EB1/JI de Guadalupe	1	1		1									1					1
EB1/JI de Luz	1																	
EB1/JI de Pedras Brancas	1																	
EB1/JI de Santa Cruz	2		1										1		1	1		
EB2,3/S de Santa Cruz da Graciosa																		
São Jorge	9	3									2			1		10		3

**INFRA-ESTRUTURAS EDUCACIONAIS
EDUCAÇÃO PRÉ-ESCOLAR**

ESPAÇOS ESCOLARES, POR TIPOLOGIA E ESTABELECIMENTO

Ensino Oficial

	Espaços por Tipologia																	
	Espaços														Inst.San.			
	Salas Aula	Arrecadações	Ve.stib./Vest.ários	Poliv./Refeitório	Arrec. Mat. Social	Arrec. Geral Social	Cozinha/Dispensa	Arrec. Mat. Limp.	Gab., Salas Trab.	Arrec. Mat. Didact.	Átrios	Circulações	Recreios	Parques Infantis	Telheiros	Regulares	Deficientes	Docentes
EBS - Velas	6	1													7		1	
EB1 de Boa Hora																		
EB1/JI de Beira	1														1			
EB1/JI de Manadas	1														1			
EB1/JI de Norte Grande	1	1													2			
EB1/JI de Rosais	1																	
EB1/JI de Santo Amaro	1																	
EB1/JI de Urzelina																		
EB1/JI de Velas	1														3		1	
EB2,3/S de Velas																		
EBI -Topo															1			
EB1 de Santo Antão																		
EB1,2,3/JI da Vila do Topo															1			
EBS - Calheta	3	2									2		1		2		2	
EB1/JI da Calheta	1	1													1			
EB1/JI de Norte Pequeno	1										1		1		1		1	
EB1/JI de Ribeira Seca	1	1									1						1	
EB2,3/S Pde. Manuel A. Cunha																		
Pico	23	3	2	3	1	9	1	1	2	1	7	1	13	1	2	26	1	8
EBS - São Roque	4		1			6					2		2		4		1	
EB1 de Cais do Pico																		
EB1/JI de Praiinha	1		1			1							1		1		1	
EB1/JI de Santa Luzia	1					3									1			
EB1/JI de Santo Amaro																		
EB1/JI de Santo António	1					1					1		1		1			
EB1/JI de São Roque do Pico	1					1					1				1			

**INFRA-ESTRUTURAS EDUCACIONAIS
EDUCAÇÃO PRÉ-ESCOLAR**

ESPAÇOS ESCOLARES, POR TIPOLOGIA E ESTABELECIMENTO

Ensino Oficial

	Espaços por Tipologia																	
	Espaços														Inst.San.			
	Salas Aula	Arrecadações	Vestib./Vestibários	Poliv./Refeitório	Arrec. Mat. Social	Arrec. Geral Social	Cozinha/Dispensa	Arrec. Mat. Limp.	Cab. Salas Trab.	Arrec. Mat. Didact.	Átrios	Circulações	Recreios	Parques Infantis	Telheiros	Regalares	Deficientes	Docentes
EB2,3/S de São Roque do Pico																		
EBS - Madalena	9	3	1	3		2		1	1	1		3			7		2	
EB1 de Candelária																		
EB1/JI da Madalena	4	1	1			1			1	1					2			
EB1/JI de Bandeiras	1			1		1						1			1			
EB1/JI de Criação Velha	2																	
EB1/JI de São Caetano	1	1		1								1			2			
EB1/JI de São Mateus	1	1		1				1				1			2		2	
EB2,3/S Cardeal Costa Nunes																		
EBS - Lajes do Pico	10				1	1	1	1	1		4	1	8	1	2	15	1	5
EB1/JI das Lajes do Pico	2								1		1	1	1		1	2	1	
EB1/JI de Calheta do Nesquim	1												1		2		1	
EB1/JI de Piedade	2				1		1	1			1		1		1	4	2	
EB1/JI de Ribeira do Meio	1					1							1		1			
EB1/JI de Ribeiras	1												1		1		1	
EB1/JI de Ribeirinha	1										1		1	1	3		1	
EB1/JI de São João	1												1		1			
EB1/JI de Silveira	1										1		1		1			
EB2,3/S das Lajes do Pico																		
Faial	19			3	2	1	1	1	4				13		1	11	2	
EBI - Horta	19			3	2	1	1	1	4				13		1	11	2	
EB1 de Farobim																		
EB1 de Lombega																		
EB1 de Praia do Norte																		
EB1/JI Cônsul Dabney	2																	
EB1/JI da Vista Alegre	3			1	1		1	1						1		2	1	

INFRA-ESTRUTURAS EDUCACIONAIS
EDUCAÇÃO PRÉ-ESCOLAR

ESPAÇOS ESCOLARES, POR TIPOLOGIA E ESTABELECIMENTO

Ensino Oficial

	Espaços por Tipologia															Inst.San.		
	Espaços															Regulares	Deficientes	Docentes
	Salas Aula	Arrecadações	Vestíb./Vestibários	Poliv/Refeitório	Arrec. Mat. Social	Arrec. Geral Social	Cozinha/Dispensa	Arrec. Mat. Limp.	Gab., Salas Trab.	Arrec. Mat. Didact.	Átrios	Circulações	Recreios	Parques Infantis	Telheiros			
EB1/JI de Capelo	1			2					4					2			2	1
EB1/JI de Castelo Branco	1													1			2	
EB1/JI de Cedros	1													1				
EB1/JI de Feteira	1													1				
EB1/JI de Flamengos	2				1									1				
EB1/JI de Grotas	1													1	1			
EB1/JI de Pasteleiro	3													1				
EB1/JI de Pedro Miguel	1													1			3	
EB1/JI de Praia do Almoxtufe	1					1								1				
EB1/JI de Ribeirinha	1													1			2	
EB1/JI do Salão	1																	
EB2,3 da Horta														1				
ES Manuel de Ariaga																		
ES Manuel de Ariaga																		
Flores	7	1	1	1	1	1	3	2	1		3	1	4	1	1	8	3	
EBS - Flores	4			1	1	1	1	1	1		1	1	2	1		4	1	
EB1,2,3/JI/S Pde. Maurício de Freitas	2			1	1	1	1	1	1		1	1	1			2	1	
EB1/JI de Cedros	1															1		
EB1/JI de Ponta Delgada	1												1	1		1		
EBS - Flores	3	1	1				2	1			2		2		1	4	2	
EB1 de Fajã Grande																		
EB1 de Lomba																		
EB1/JI das Lajes das Flores	2		1				1	1			1		1		1	2	1	
EB1/JI de Fazenda	1	1					1				1		1		2	1	1	
Corvo																		

**INFRA-ESTRUTURAS EDUCACIONAIS
EDUCAÇÃO PRÉ-ESCOLAR**

ESPAÇOS ESCOLARES, POR TIPOLOGIA E ESTABELECIMENTO

	Espaços por Tipologia													Ensino Oficial				
	Salas Aula	Arrecadações	Vestíb./Vestiários	Poliv./Refeitório	Arrec. Mat. Social	Arrec. Geral Social	Cozinha/Dispensa	Arrec. Mat. Limp.	Gab., Salas Trab.	Arrec. Mat. Didact.	Átrios	Circulações	Recreios	Parques Infantis	Telheiros	Regulares	Inst. San.	Docentes
EBI - Mouzinho da Silveira																		
EB 1,2,3 Mouzinho da Silveira																		

**INFRA-ESTRUTURAS EDUCACIONAIS
1º CICLO DO ENSINO BÁSICO**

ESPAÇOS ESCOLARES, POR TIPOLOGIA E ESTABELECIMENTO

Ensino Oficial

	Espaços por Tipologia																									
	1º Ciclo do Ensino Básico																									
	Espaços																				Inst. Sanit.					
	Salas de Aula	Salas Educ. Plástica	Arrec. Mat. Didático	Salas Estudo, Bibliot.	Salas de Apoio	Poliv., Refeitório	Ban. cário, Vestiário	Arrec. Mat. Social	Arrec. Gerais	Cozinha, Despensa	Arrec. Mat. Limpeza	Vestiário Apoio	Salas Professores	Gabinetes Atendim.	Salas de Trabalho	Arrec. Mat. Docentes	Átrios	Circulações	Recreios	Telheiros	Campos de Jogos	Arrumos Exterior	Regu-lares	Deficientes	Apoio	Docentes
Região:	850	30	132	49	112	167	81	136	127	147	132	11	90	37	30	22	306	92	201	105	131	32	842	76	88	194
Santa Maria	23	6	3	4	6	3	5	8	8	5	1	1	9	5	6	2	6	28	7	3	7					
EBS - Santa Maria	23	6	3	4	6	3	5	8	8	5	1	1	9	5	6	2	6	28	7	3	7					
EB1/JI D. António de Sousa Braga	3	1		2			2											2	2			6	2		1	
EB1/JI de Almagreira	3			1	1	1	2	1	1	1		1					2		1		1	2	1		1	
EB1/JI de São Pedro	3				1		1	1	1		1						2				1	2	1		1	
EB1/JI de Vila do Porto	8	4	2	1	1	1		2	4	1	1		4	2	1		1	12	2	2	2					
EB1/JI do Aeroporto	4	1		1				1		1			1	1	1	1		2			4		1	1		
EB1/JI Sol Nascente	2		1	1	1	1	2	1	2	1		1			2		1			1	1	2	1		1	
EB2,3/SBento Rodrigues																										
São Miguel	470	1	85	27	77	87	37	55	59	67	74	1	48	24	12	11	156	55	98	52	53	16	424	38	24	121
EBI - Arrifes	30	7	4	5	6	6	4	2	6	6	4	3	1	12	4	6	2	5	2	22	4	2	6			
EB1/JI Cardeal Humberto Medeiros	8		1	2	1	2	1		1	1	1	1	1	2	1	1	1	1	1	1	1	2	2	1	1	
EB1/JI da Coçada	5	5	1	1	2	1			1	2			1				2	1	1	1	1	1	6	1	1	
EB1/JI da Relva	5		1	1	1	2			1	2		1	1		6	1	1	1		1	2	1		1		
EB1/JI do Outeiro	4				1		1		1	1		1			2	2	1		1		2			1		
EB1/JI dos Milagres	4		1		1		1	1									1		1		6			1		
EB1/JI Engº José Cordeiro	4	2		2	1	1	1	1		1							1		1		4		1	1		
EB2,3 dos Arrifes																										
EBI - Canto da Maia	52	10	2	10	5	2	2	2	9	5	2	2	8	6	4	1	32	1	9							
EB1/JI Cecília Meireles	12		1	2	1	1	1		1		1	1		1		2				4		1	1			
EB1/JI de Ramalho	4		1	1	1				2								1		1		4			1		
EB1/JI de Santa Clara	16	8		2	1			2	4					4	1	1	1	8								4
EB1/JI de São José	7	2		2	1		2	2						3	1	1	6									1
EB1/JI Prof. Dr. Alexandre Linhares Furtado	13		1	3	1		1		2	1	1	1					1		1		10					2

INFRA-ESTRUTURAS EDUCACIONAIS

1º CICLO DO ENSINO BÁSICO

ESPAÇOS ESCOLARES, POR TIPOLOGIA E ESTABELECIMENTO

Ensino Oficial

	Espaços por Tipologia																										
	1º Ciclo do Ensino Básico																										
	Espaços																	Inst. Sanit.									
	Salas de Aula	Salas Educ. Plástica	Arrec. Mat. Didático	Salas Estudo, Bibliot.	Salas de Apoio	Polív., Refeitório	Ban. eário, Vestiário	Arrec. Mat. Social	Arrec. Gerais	Cozinha, Despensa	Arrec. Mat. Limpeza	Vestiário Apoio	Salas Professores	Gabinetes Aten.dim.	Salas de Trabalho	Arrec. Mat. Docentes	Átrios	Circulações	Recreios	Telheiros	Campos de Jogos	Arnu mos Exterior	Regulares	Deficientes	Apoio	Docentes	
Região:	850	30	132	49	112	167	81	136	127	147	132	11	90	37	30	22	306	92	201	105	131	32	842	76	88	194	
EB2,3 Canto da Maia																											
Infantário de Ponta Delgada																											
EBI - Capelas	40	7	2	6	10	3	3	12	10	8	3	2	1	19	1	12	4	3	48	5	2	17					
EB1 de Teatro Novo	1				1			2	1								1	1					2			1	
EB1/JI da Vila das Capelas	5			1	1	1		2	1	1		1	1				5	1	1	1			4	1		1	
EB1/JI de Fenais da Luz	3		2		1				1	1							1		1		1		6			2	
EB1/JI de Poços	2			1	1				1	1							1		1	1	1		2			1	
EB1/JI de Santa Bárbara	4								1		1						2		1		1		4	1		2	
EB1/JI de Santo António	6		3	1	1	1		1	3	1	1		1	1	1		3		1	2			12	1	2	2	
EB1/JI Francisco José de Medeiros	2				1			3	1								1		1				4			1	
EB1/JI João Francisco Cabral	2		1		1	1			1	1		1					2		1		1		3	1		2	
EB1/JI Manuel António de Vasconcelos	3		1		1	1		2		1	1						1		1				3			3	
EB1/JI Padre António Nunes	4				1	1			1	1	1						2		1				4	1			
EB1/JI São Vicente Ferreira	3									1									1				4			2	
EB2,3 de Capelas	5			1		1	2												1								
EBI - Ginetes	23	8	2	3	8	5	1	6	4	5	2	2	11	1	7	3	6	1	39	5	9						
EB1 de Chã Lomba da Cruz	2		1		1	1		1	1			1							1			1	3	1		1	
EB1/JI Comendador Ângelo José Dias	4		1	1		1		1	1								2		1		1		6	1		1	
EB1/JI de Candelária	3				2			1	1								2		1	1	1		5	1			
EB1/JI Dr. Carlos Bettencourt Leça	3		1	1	1	1		1		1							2		1		1		4			1	
EB1/JI Dr. Carlos Pavão de Medeiros	2		1		1			1	1	1							2		1	1	1		7	1		1	
EB1/JI Padre José Cabral Lindo	3				2	1	2			1	1		1				1	1	1	1	1		5	1		2	
EB1/JI Padre José Gomes Pereira	6		4			1	2		1		2				2		2		1		1		9			3	
EB2,3 de Ginetes																											

**INFRA-ESTRUTURAS EDUCACIONAIS
1º CICLO DO ENSINO BÁSICO**

ESPAÇOS ESCOLARES, POR TIPOLOGIA E ESTABELECIMENTO

Ensino Oficial

	Espaços por Tipologia																									
	1º Ciclo do Ensino Básico																									
	Espaços																	Inst. Sanit.								
	Salas de Aula	Salas Educ. Plástica	Arrec. Mat. Didático	Salas Estudo, Bibliot.	Salas de Apoio	Pólv., Refeitório	Ban. edrío, Vestiário	Arrec. Mat. Social	Arrec. Gerais	Cozinha, Despensa	Arrec. Mat. Limpeza	Vestiário Apoio	Salas Professores	Gabinetes Atendim.	Salas de Trabalho	Arrec. Mat. Docentes	Átrios	Circulações	Recreios	Telheiros	Campos de Jogos	Arrumos Exterior	Regulares	Deficientes	Apoio	Docentes
Região:	850	30	132	49	112	167	81	136	127	147	132	11	90	37	30	22	306	92	201	105	131	32	842	76	88	194
EBI - Roberto Ivens	63	7	2	6	6	4	6	4	5	3		1	5			13	3	6	9	6		31	3	6	9	
EBI/II de Matriz	13	3		4	1		2	1	1				1			1	3	1	2	1		9		1	4	
EBI/II de São Pedro	14	2		1	1	1		1	1	1			1			5		1	4	1		5	1	1	2	
EBI/II de São Roque	23	1	1	1	2	3	2	1	2	2			2			6		2	3	2		9	2	2	3	
EBI/II do Livramento	13	1	1		2		2	1	1			1	1			1		2		2		8		2		
EB2,3 Roberto Ivens																										
ES Antero de Qental																										
ES Antero de Qental																										
ES das Laranjeiras																										
ES das Laranjeiras																										
ES Domingos Rebelo																										
ES Domingos Rebelo																										
EBI - Maia	27	8	4	7	6		7	5	3	11		2		1		7	5	8	6	6	1	37	1		10	
EBI/II de Fenais da Ajuda	4	1	1	1	1		1			2						1				1		1				
EBI/II de Lomba de São Pedro	2	2			1			1		1		1				1	3	1	1	1		6			2	
EBI/II de Lomba da Maia	2						1	1	1	1										1		4			1	
EBI/II de Ribeira Funda	2			1	1			1											1		1	5			1	
EBI/II de São Brás	2	4	1		1		2		1	1		1				1	2	1	1		1	3	1		2	
EBI/II Padre Dr. Laudalino da Câmara Moniz	5	1	1	2	1		1			2						2		2		1		8			2	
EBI/II Prof. Amâncio da Câmara Leite	4			1	1		2			2				1		2		1	2			3			2	
EBI/II Prof. Manuel Jacinto da Ponte	6		1	2				2	1	2									2	2	1	7				
EB2,3 da Maia																										
EBI - Rabo de Peixe	32	7	2	7	2	2	2		5	5		2	2			16		2	4	4	1	27		2	10	
EBI/II António Medeiros Frazão	3	1		1					1	1						4		1				3			2	
EBI/II António Tavares Torres	5	1		2					1	1						8				1		4			2	

INFRA-ESTRUTURAS EDUCACIONAIS
1º CICLO DO ENSINO BÁSICO
ESPAÇOS ESCOLARES, POR TIPOLOGIA E ESTABELECIMENTO
Ensino Oficial

	Espaços por Tipologia																									
	1º Ciclo do Ensino Básico																									
	Espaços																						Inst. Sanit.			
	Salas de Aula	Salas Educ. Plástica	Arrec. Mat. Didático	Salas Estudo, Bibliot.	Salas de Apoio	Poliv., Releatório	Ban. cário, Vestiário	Arrec. Mat. Social	Arrec. Gerais	Cozinha, Despensa	Arrec. Mat. Limpeza	Vestiário Apoio	Salas Professores	Gabinetes Atendim.	Salas de Trabalho	Arrec. Mat. Docentes	Árrios	Circulações	Recreios	Telheiros	Campos de Jogos	Arrumos Exterior	Regulares	Deficientes	Apoio	Docentes
Região:	850	30	132	49	112	167	81	136	127	147	132	11	90	37	30	22	306	92	201	105	131	32	842	76	88	194
EB1/JI D. Paulo José Tavares	9		2	1	3	1	1	1		1	1		1	1						2	1		8		1	2
EB1/JI Escultora Luísa Constantina	10		2	1	1	1	1	1		1	1		1	1						2	1	1	8		1	2
EB1/JI Prof. António Augusto da Mota Frazão	5		1							1	1						4		1		1		4			2
EB2,3 Rui Galvão de Carvalho																										
EBI - Ribeira Grande	41		4	1	10	4	2	4	3	2	5		5	1	5	4	6	5	4	1	5		44	1	2	1
EB1/JI da Matriz	6				1	1							1				1	2		1		1	6			
EB1/JI de Conceição	7		1		2	1	1	3	2	1	2		1		1						1		8			
EB1/JI de Foros	6				2			1					1				2		1		1		6		2	
EB1/JI de Ribeirinha	4				1								1										6			
EB1/JI de Santa Bárbara	5				1												3					1	6			
EB1/JI Madre Teresa da Anunciada	13		3	1	3	1		1	1	1	3		1	1	4		2	5	2	1	1		12	1		1
EB2,3 Gaspar Frutuoso						1																				
ES da Ribeira Grande																										
ES da Ribeira Grande																										
EBI - Água de Pau	14	1	1	2	4	2		2	2	2	3		2	1	1	1	2	2	3	3	2		7	2		3
EB1/JI João Ferreira da Silva	12	1	1	1	4	1		1	1	1	2		1	1	1	1	1	2	1	2	1		4	1		2
EB1/JI Padre João Caetano Flores	2			1		1		1	1	1	1		1					1		2	1	1	3	1		1
EBI - Lagoa	38		4	3	10	9	3	4	7	5	7		5	3		2	12	9	9	3	4		35	7	8	9
EB1/JI D. Manuel de Medeiros Guerreiro	3					1				1										1		1	3			2
EB1/JI da Lagoa	11		1	1	3	1	2	3	4	1	4		1	2			1	2	7	1	1	1	12	4	4	2
EB1/JI de Atalhada	2				1	1							1					1		1		1	2	1		
EB1/JI de Remédios	2					1				1								1		1			2			1
EB1/JI Dr. Francisco Machado de Faria e Maia	4		1		1	1				1	1		1				1	4	2	1	1	1	2			
EB1/JI Dr. José Pereira Botelho	6				2	1	1		2	1				1						1			3		3	1
EB1/JI Marquês Jácome Correia	4		1		1	1				1								1		1			2	1	1	

INFRA-ESTRUTURAS EDUCACIONAIS
1º CICLO DO ENSINO BÁSICO

ESPAÇOS ESCOLARES, POR TIPOLOGIA E ESTABELECIMENTO

Ensino Oficial

	Espaços por Tipologia																										
	1º Ciclo do Ensino Básico																										
	Espaços																				Inst. Sanit.						
	Salas de Aula	Salas Educ. Plástica	Arrec. Mat. Didático	Salas Estudo, Bibliot.	Salas de Apoio	Pólv., Refeitório	Banheiro, Vestiário	Arrec. Mat. Social	Arrec. Gerais	Cozinha, Despensa	Arrec. Mat. Limpeza	Vestiário Apoio	Salas Professores	Gabinetes Aten. dim.	Salas de Trabalho	Arrec. Mat. Docentes	Átrios	Circulações	Recreios	Telhados	Campos de Jogos	Arrec. Exterior	Regulares	Deficientes	Apoio	Docentes	
Região:	850	30	132	49	112	167	81	136	127	147	132	11	90	37	30	22	306	92	201	105	131	32	842	76	88	194	
EB1/JI Prof. Octávio Gomes Filipe	3		1	1	1		1						1	1					2		1				5		2
EB1/JI Tavares Canário	3			1	1	1						1							1		1			4	1		1
EB2,3 Pde. João José do Amaral																											
ES da Lagoa																											
ES da Lagoa																											
EBS - Povoação	40		4	2	7	11	1	6	8	12	10		12	2	1	1	20	6	15	4		2	51	8			18
EB1 de Lomba do Carro	2					1				1	1		1				2	1	1				2	1			1
EB1 de Lomba do Cavaleiro	2					1				1	1		1				2	1	1				2	1			1
EB1,2,3/JI das Furnas	11					2		5		4	2		2	2			2	2	2	1				16	1		4
EB1/JI de Faial da Terra	2			1						2	1	1		1			1	1	1					2	1		1
EB1/JI de Lomba do Alcaide	2					1						1		1			1		1			1	5				1
EB1/JI de Lomba do Botão	3		1	1	1	1				1	1	1		1			2		1				1	2	1		1
EB1/JI de Lomba do Loução	4									1	1				1		2		1	2				6			2
EB1/JI de Lomba do Pomar	2					1				1	1			1			1	1	1					2	1		2
EB1/JI de Ribeira Quente	5		1		4	2				2		2		2			4		4	1				5			1
EB1/JI Monsenhor João Maurício Amaral Ferreira	5		1		1	1		1	1	1	1		1		1		2		1					6	1		1
EB1/JI Prof. José Furtado Leite	2		1		1	1	1			1			1				1		1					3	1		3
EB2,3/SMaria Isabel do Carmo Medeiros																											
EBS - Nordeste	27		7		10	9	7	6	2	1		6		3	20	9	10	3			1	27	1	1			10
EB1/JI de Algarvia	2		1		1	1	1										2	1	1					3			1
EB1/JI de Nordeste	8		2		2	2	1	5					2				4	1	2					5	1		2
EB1/JI de Santana	2				1		1		1						1	2	1	1	1					2			1
EB1/JI de Santo António	2				1	1	1										2	1	1					3			1
EB1/JI de São Pedro	2		1		1	1	1										2	1	1	1				3			1
EB1/JI Dr. António Medeiros Franco	2		1		1	1				1	1		1				2	1	1					2		1	1

INFRA-ESTRUTURAS EDUCACIONAIS
1º CICLO DO ENSINO BÁSICO

ESPAÇOS ESCOLARES, POR TIPOLOGIA E ESTABELECIMENTO

Ensino Oficial

	Espaços por Tipologia																									
	1º Ciclo do Ensino Básico																									
	Espaços																				Inst. Sanit.					
Região:	Salas de Aula	Salas Educ. Plástica	Arrec. Mat. Didático	Salas Estudo, Bibliot.	Salas de Apoio	Poliv., Refeitório	Ban. cário, Vestiário	Arrec. Mat. Social	Arrec. Gerais	Cozinha, Despensa	Arrec. Mat. Limpeza	Vestiário Apoio	Salas Professores	Gabinetes Atendim.	Salas de Trabalho	Arrec. Mat. Docentes	Átrios	Circulações	Recreios	Telheiros	Campos de Jogos	Arrumos Exterior	Regu-lares	Deficientes	Apoio	Docentes
	850	30	132	49	112	167	81	136	127	147	132	11	90	37	30	22	306	92	201	105	131	32	842	76	88	194
EB1/JI Lomba da Fazenda	3					1	1	1					1				2	1	1				3			1
EB1/JI Manuel Inácio de Melo	3		1			1	1	1	1				1				1	2	1	1	1		1	2		1
EB1/JI Prof. Manuel Francisco Correia	3		1			1	1						1				1	2	1	1			4			1
EB2,3/Sde Nordeste																										
EBS - Vila Franca do Campo	43		11	1	2	8		7	2	2	5	1	2	3			10	10	10	10	8	7	24	1		10
EB1/JI Dr. Urbano de Mendonça Dias	4					1		1									1	1	1	1	1	1	3			1
EB1/JI Francisco Medeiros Garoupa	7		1			1			1				1				1	1	1	1	1	1	2			1
EB1/JI Pde José Jacinto Botelho	4		1			1		1									1	1	1	1	1	1	3			1
EB1/JI Pde. Manuel Ernesto Ferreira	7		6			1		2						2			2	2	2	2	1	1	4			2
EB1/JI Prof. António dos Santos Botelho	9			1	1	1				1	1		1	1			2	2	2	2	1	1	4	1		2
EB1/JI Prof. João de Medeiros Quental	4		1		1	1		1			1	1					1	1	1	1	1	1	2			1
EB1/JI Prof. José da Costa	4		1			1		1	1		1						1	1	1	1	1	1	3			1
EB1/JI Prof. Teotónio Machado de Andrade	4		1			1		1		1	1						1	1	1	1	1		3			1
EB2,3/Sde Vila Franca do Campo																										
Terceira	188	27	27	9	19	38	24	27	23	32	35	3	24	7	11	7	63	16	45	28	34	10	185	20	44	38
EBI - Angra do Heroísmo	48	9	9	2	4	5	6	7	4	5	11	1	6	3	4	2	15	6	9	8	6	3	53	7	14	10
EB1/JI Beato João Baptista Machado	2	1				1	2	1	1	1	1				1		2	1	1	2	1	1	1	1		2
EB1/JI da Conceição	10				2			1	1		4						1	4	4	1		1	12		4	2
EB1/JI da Ribeira Seca	2									1	1	1	1						1	1	1	1	6			2
EB1/JI da Vila de São Sebastião	4	1		1		1		1			2		1										6			
EB1/JI de Carreirinha	6	6	6												1								4	1		
EB1/JI de Feteira	2					1		1									2		1				3			2
EB1/JI de Porto Judeu	8		1		1	1				1	1		1	1			2		2	1	1	1	3	1		1
EB1/JI de Ribeirinha	4									1	1						1		1	1			4	1		1
EB1/JI de Santo Amaro	2	1					2	1					1									1	2		10	

INFRA-ESTRUTURAS EDUCACIONAIS
1º CICLO DO ENSINO BÁSICO

ESPAÇOS ESCOLARES, POR TIPOLOGIA E ESTABELECIMENTO

Ensino Oficial

	Espaços por Tipologia																										
	1º Ciclo do Ensino Básico																										
	Espaços																				Inst. Sanit.						
	Salas de Aula	Salas Educ. Plástica	Arrec. Mat. Didático	Salas Estudo, Bibliot.	Salas de Apoio	Poliv., Refeitório	Ban. eário, Vestiário	Arrec. Mat. Social	Arrec. Gerais	Cozinha, Despensa	Arrec. Mat. Limpeza	Vestiário Apoio	Salas Professores	Gabinets Atendim.	Salas de Trabalho	Arrec. Mat. Docentes	Átrios	Circulações	Recretos	Telheiros	Campus de Jogos	Arnu mos Exterior	Regu larcs	Deficientes	Apoio	Docentes	
Região:	850	30	132	49	112	167	81	136	127	147	132	11	90	37	30	22	306	92	201	105	131	32	842	76	88	194	
EB1/JI de São João de Deus	5		1	1	1	1	2	1	1	1	1		1	1	3	1	2		1	3	1		6				
EB1/JI de Vale de Linhares	3		1						1										1			1	6	3			
EB2,3 de Angra do Heroísmo																											
EBS - Tomás de Borba	67	9	8	3	5	13	11	8	4	8	14		6	2	6	3	14	5	13	7	10	3	66	9	17	10	
EB1/JI de Cinco Ribeiras	2										1									1		1	3				
EB1/JI de Doze Ribeiras	2					1		1			1						2		1		1		4		4	1	
EB1/JI de Pico da Urze	4	2	2	1		1	5	2		1				1	2		1		1	1	1		8	1			
EB1/JI de Posto Santo	4	2	2			1	2				2						1	1	1	2	1		4	1	2		
EB1/JI de Santa Bárbara	3				1	1		1	1	1	1			1	1	1	1		1			1	3	1			
EB1/JI de São Carlos	4	2	2	1		1	1	1		1	1		1				2		1		1		8		1	1	
EB1/JI de São Mateus da Calheta	8							1			2						2		1				4	1		2	
EB1/JI de Serreta	1				1	1					1						1	1					3			1	
EB1/JI do Cantinho	2	1				1	2	1		1	1		1				2	2	1	1	1		8	1	4	1	
EB1/JI Infante D. Henrique	19				2	2		1			1		1						3	1			4		1	2	
EB1/JI Padre Joaquim Dias Meneses	2				1	1	1		2	1	1				1	1				1	1	1	2	1	3	1	
EB1/JI Prof. Isaura S. Soares	1		1			1				1			1						1				1	4	1	1	
EB1/JI Prof. Manuel Sequeira	2					1			1	1	1		1		2		2	1	1		1	1	1	1	1	1	
EB1/JI Prof. Maximino F. Rocha	7	2	1	1		1				1	1		1			1				1	1		10	1	1		
Escola Básica e Secundária Tomás de Borba	6																										
ES Jerónimo Emilian o de Andrade																											
ES Jerónimo Emilian o de Andrade																											
EBI - Biscoitos	9	2	2	1	4	2	1	2	4	3	2		1				6	3	4	2	2		12		2	2	
EB1,2,3/JI dos Biscoitos	3	1	1		1				1		1						2		1	1			4		2		
EB1/JI de Altares	3	1		1	1	1		1	2	1	1		1				1	3	1	1	1		4			1	
EB1/JI de Quatro Ribeiras	1		1		1			1		1							2		1				1				

INFRA-ESTRUTURAS EDUCACIONAIS
1º CICLO DO ENSINO BÁSICO

ESPAÇOS ESCOLARES, POR TIPOLOGIA E ESTABELECIMENTO

Ensino Oficial

	Espaços por Tipologia																										
	1º Ciclo do Ensino Básico																										
	Espaços																	Inst. Sanit.									
	Salas de Aula	Salas Educ. Plásticas	Arrec. Mat. Didáctico	Salas Estudo, Bibliot.	Salas de Apoio	Poliv., Releatório	Bal. edrto, Vestiário	Arrec. Mat. Social	Arrec. Gerais	Cozinha, Despensa	Arrec. Mat. Limpeza	Vestiário Apoio	Salas Professores	Gabinetes Aten dim.	Salas de Trabalho	Arrec. Mat. Docentes	Átrios	Circulações	Recreios	Telhados	Campos de Jogos	Arrumos Exterior	Regulares	Deficientes	Apoio	Docentes	
Região:	850	30	132	49	112	167	81	136	127	147	132	11	90	37	30	22	306	92	201	105	131	32	842	76	88	194	
EB1/JI de Raminho	2				1	1	1		1	1							1		1		1			3			1
EBI - Praia da Vitória	64	7	8	3	6	18	6	10	11	16	8	2	11	2	1	2	28	2	19	11	16	4	54	4	11	16	
EB1/JI da Canaã do Joaquim Alves	2	1				1			2	1			1						1	1	1		2		1	1	
EB1/JI da Fontinha - Fontinhas	2					1		2		1			1						1	1	1		2	1	1		
EB1/JI de Aqualva	7				1	2			3	1	1						2		2		1	1	6		2		
EB1/JI de Aldeia Nova	6		1			1	1	1		1	1		1			1	4		1		1	1	2			1	
EB1/JI de Areeiro	2					1		2		1			1				2		1	1	1		2	1	4		
EB1/JI de Base Aérea Nº 4	4													1				1	1	1			2			1	
EB1/JI de Cabo da Praia	2		1			1				1			1				2		1		1		2			1	
EB1/JI de Casa da Ribeira	2		1			1		1		1	1		1				1	1	1	1	1		2		1	1	
EB1/JI de Fonte do Bastardo	4		1		1	1			1	1							2		1				4			1	
EB1/JI de Juncal	2							1	1								2		1		1		2			2	
EB1/JI de Porto Martins	2		1			1		1		1			1				1		1	1	1	1	2	1		1	
EB1/JI de Santa Luzia	2		1			1		1		1			1				1	1	1	1	1		2	1		1	
EB1/JI de Santa Rita	3		1	1		1	2			1			1				1		1		1	1	2				
EB1/JI de São Brás	3		1	1		1			1		1						2		1		1		5			1	
EB1/JI de Vila Nova	4	2			2	1	1	1	2	2	1	2	1				1		1	1	1		5			1	
EB1/JI Irmãos Goulart	2				1	2				1									1		1		2			1	
EB1/JI Padre Lino Vieira Fagundes	3					1	1		1	1	1						1		1		1		2		1	1	
EB1/JI Vitorino Nemésio	12	4		1	1	1	1			1	2		1	1	1		4		1	3	1		8		1	2	
EB2,3 Francisco Omelas da Câmara																											
ES Vitorino Nemésio																											
ES Vitorino Nemésio																											
Graciosa	16				4	2	3		3	1	3						6		5	2		1	11			6	

INFRA-ESTRUTURAS EDUCACIONAIS
1º CICLO DO ENSINO BÁSICO

ESPAÇOS ESCOLARES, POR TIPOLOGIA E ESTABELECIMENTO

Ensino Oficial

	Espaços por Tipologia																										
	1º Ciclo do Ensino Básico																										
	Espaços																					Inst. Sanit.					
	Salas de Aula	Salas Educ. Plástica	Arrec. Mat. Didático	Salas Estudo, Bibliot.	Salas de Apoio	Poliv., Releatório	Ban. cário, Vestiário	Arrec. Mat. Social	Arrec. Gerais	Cozinha, Despensa	Arrec. Mat. Limpeza	Vestiário Apoio	Salas Professores	Gabinetes Atendim.	Salas de Trabalho	Arrec. Mat. Docentes	Ários	Circulações	Recreios	Telheiros	Campos de Jogos	Arrumos Exterior	Regulares	Deficientes	Apoio	Docentes	
Região:	850	30	132	49	112	167	81	136	127	147	132	11	90	37	30	22	306	92	201	105	131	32	842	76	88	194	
EBS - Graciosa	16				4	2	3		3	1	3						6		5	2		1	11			6	
EB1/JI da Vila da Praia	2					1					1		1					1		1				2			2
EB1/JI de Guadalupe	3										1							1		1				2			1
EB1/JI de Luz	3					1		1					2					2		1	1		1	2			1
EB1/JI de Pedras Brancas	2					1					1							2		1				2			1
EB1/JI de Santa Cruz	6					1	2	2		1										1	1			3			1
EB2,3/Sde Santa Cruz da Graciosa																											
São Jorge	31	1	7	3	4	11	6	5	10	4	8	3					1	22	10	13	6	10	44	1	2	8	
EBS - Velas	20		3	1	3	7	4	3	8	1	4	2						12	8	8	2	5		30		2	5
EB1 de Boa Hora	2							2		1		2						1		2	1			4		2	1
EB1/JI de Beira	2		1		1	1	2		1		1							1	1					2			1
EB1/JI de Manadas	2					1			2									1	1	1		1		2			
EB1/JI de Norte Grande	2		2			1	1											2	1	1				4			1
EB1/JI de Rosais	2				1	1	1			1								1	1	1		1		4			1
EB1/JI de Santo Amaro	2					1		1			1							2	1	1		1		4			
EB1/JI de Urzelina	3					1			2									2	1	1	1	1		6			
EB1/JI de Velas	5				1	1	1		2		1							2	2	1		1		4			1
EB2,3/Sde Velas																											
EBS - Topo	5	1	2	1		2	2	2		2	1	1						2	2	2	2	2		5	1		
EB1 de Santo Antão	3		2			2	2	2		2	1	1						2	2	2	2	2		4			
EB1,2,3/JI da Vila do Topo	2	1		1																				1	1		
EBS - Calheta	6		2	1	1	2			2	1	3							1	8		3	2	3	9			3
EB1/JI da Calheta	3			1	1				1		1							1	3		1	1	1	3			1
EB1/JI de Norte Pequeno	1		1			1			1	1	1							1		1	1	1		2			1

INFRA-ESTRUTURAS EDUCACIONAIS
1º CICLO DO ENSINO BÁSICO

ESPAÇOS ESCOLARES, POR TIPOLOGIA E ESTABELECIMENTO

Ensino Oficial

	Espaços por Tipologia																										
	1º Ciclo do Ensino Básico																										
	Espaços																	Inst. Sanit.									
	Salas de Aula	Salas Educ. Plástica	Arrec. Mat. Didático	Salas Estudo, Bibliot.	Salas de Apoio	Poliv., Refeitório	Ban. eátiro, Vestiário	Arrec. Mat. Social	Arrec. Geriás	Cozinha, Despensa	Arrec. Mat. Limpeza	Vestiário Apoio	Salas Professores	Gabinetes Atendim.	Salas de Trabalho	Arrec. Mat. Docentes	Átrios	Circulações	Recreios	Telhados	Campos de Jogos	Arrumos Exterior	Regulares	Deficientes	Apoio	Docentes	
Região:	850	30	132	49	112	167	81	136	127	147	132	11	90	37	30	22	306	92	201	105	131	32	842	76	88	194	
EB1/JI de Ribeira Seca	2		1			1						1					4		1		1		4				1
EB2,3/SPde. Manuel A. Cunha																											
Pico	47	4	2	6	4	5	24	15	1	4	1	1	2	19	1	22	10	15	2	53	3	4	7				
EBS - São Roque	14					2		12	3							8		8	3	2		10					
EB1 de Cais do Pico	4									1						3		1		1		2					
EB1/JI de Praínha	2					2		2											2	1		2					
EB1/JI de Santa Luzia	2									3	1					1		1	1	1		1					
EB1/JI de Santo Amaro	2									3	1					1		2				1					
EB1/JI de Santo António	2									2						2		1	1			2					
EB1/JI de São Roque do Pico	2									2						1		1				2					
EB2,3/Sde São Roque do Pico																											
EBS - Madalena	16		3		1	3	2	4	5	4		2		2	2	1	6	1	5	2	18	1	3	5			
EB1 de Candelária	2		1				1			1								1	2	1	1	1	2	1			1
EB1/JI da Madalena	6		1		1	1	1			1									1		1	6		1			
EB1/JI de Bandeiras	2							1														2					
EB1/JI de Criação Velha	2		1		1	1			4				1			2			1		1	1	2		2	2	
EB1/JI de São Caetano	2							1		1						2		1		1		4					
EB1/JI de São Mateus	2				1		2			1			1						1		1	2				2	
EB2,3/SCardal Costa Nunes																											
EBS - Lajes do Pico	17		1		1	3		1	7	8	1	2	1	1		9		8	6	8		25	2	1	2		
EB1/JI das Lajes do Pico	2					1			1	1						2		1	1	1		3	1				
EB1/JI de Calheta do Nesquim	2								1	1									1	1	1	3					
EB1/JI de Piedade	4		1						1	1			1	1				1	1	1		4		1	1		
EB1/JI de Ribeira do Meio	2								1	1	1					2		1		1		3					
EB1/JI de Ribeiras	2				1	1		1	1	1						2		1	1	1		6					

INFRA-ESTRUTURAS EDUCACIONAIS
1º CICLO DO ENSINO BÁSICO

ESPAÇOS ESCOLARES, POR TIPOLOGIA E ESTABELECIMENTO

Ensino Oficial

	Espaços por Tipologia																										
	1º Ciclo do Ensino Básico																										
	Espaços																				Inst. Sanit.						
	Salas de Aula	Salas Educ. Plástica	Arrec. Mat. Didático	Salas Estudo, Bibliot.	Salas de Apoio	Poliv., Refeitório	Ban.atório, Vestiário	Arrec. Mat. Social	Arrec. Gerais	Cozinha, Despensa	Arrec. Mat. Limpeza	Vestiário Apoio	Salas Professores	Gabinetes Atendim.	Salas de Trabalho	Arrec. Mat. Docentes	Átrios	Circulações	Recreios	Telheiros	Câmpos de Jogos	Arrec. Exterior	Regulares	Deficientes	Apoio	Docentes	
Região:	850	30	132	49	112	167	81	136	127	147	132	11	90	37	30	22	306	92	201	105	131	32	842	76	88	194	
EB1/JI de Ribeirinha	1								1	1			1				1		1		1		3				
EB1/JI de São João	2									1									1		1		1			1	
EB1/JI de Silveira	2					1			1	1					1		1		2	1		2	1				
EB2,3/Sdas Lajes do Pico																											
Faial	59	1	6	2	13	5	35	2	11	3	8	2	4	25	5	3	10	2	77	6	10	2					
EB1 - Horta	59	1	6	2	13	5	35	2	11	3	8	2	4	25	5	3	10	2	77	6	10	2					
EB1 de Farrobim	2														2		1		1		4						
EB1 de Lombega	2				1										2		1		1					5	1		
EB1 de Praia do Norte	2				1		1			1					1			1					2		4		
EB1/JI Cónsul Dabney	8		1	1	1		2	2	1	2					3				2	1	1	8		1			
EB1/JI da Vista Alegre	8			1	1		6					1			2					1		8	1				
EB1/JI de Capelo	6			1	1	1	2	3		1		1			1					1		3					
EB1/JI de Castelo Branco	3				1	1	2			1		1									1	2	1				
EB1/JI de Cedros	2				1		2			1		1			2					1		2					
EB1/JI de Feteira	2				1		3				1											3					
EB1/JI de Flamengos	5		1	1	1	2	3			1		1	1		2					1		9	1				
EB1/JI de Grotas	2						2			1				1	2							6					
EB1/JI de Pasteleiro	2						2							1	2							6					
EB1/JI de Pedro Miguel	7			1			5			1			1		3					1		7					
EB1/JI de Praia do Almoxarife	2				1		1			1		1		1								4	1				
EB1/JI de Ribeirinha	2				1		1			1		1		1	2			1		1		4	1				
EB1/JI do Salão	2				1					1									1	1		4	1		1		
EB2,3 da Horta	2			1	1		2			1					1							5					
ES Manuel de Arriaga																											
ES Manuel de Arriaga																											

INFRA-ESTRUTURAS EDUCACIONAIS

1º CICLO DO ENSINO BÁSICO

ESPAÇOS ESCOLARES, POR TIPOLOGIA E ESTABELECIMENTO

Ensino Oficial

	Espaços por Tipologia																										
	1º Ciclo do Ensino Básico																										
	Espaços																									Inst. Sanit.	
	Salas de Aula	Salas Educ. Plásticas	Arrec. Mat. Didático	Salas Estudo, Bibliot.	Salas de Apoio	Poliv., Refeitório	Banheiro, Vestiário	Arrec. Mat. Social	Arrec. Gerais	Cozinha, Despensa	Arrec. Mat. Limpeza	Vestiário Apoio	Salas Professores	Gabinetes Atendim.	Salas de Trabalho	Arrec. Mat. Docentes	Átrios	Circulações	Recreios	Telhados	Campos de Jogos	Áreas Exteriores	Regulares	Deficientes	Apoio	Docentes	
850	30	132	49	112	167	81	136	127	147	132	11	90	37	30	22	306	92	201	105	131	32	842	76	88	194		
Flores	13	1		4	2	1	2	3	6	1		2				5	3	6	1	3		18			4		
EBS - Flores	7			3	1	1	2	1	3	1		2				2	3	3		3		9			1		
EB1,2,3/JI/S Pde. Maurício de Freitas	4			3	1	1	1	1	1	1		1				2	3	1		1		4			1		
EB1/JI de Cedros	1								1										1		1						
EB1/JI de Ponta Delgada	2						1		1			1							1		1				4		
EBS - Flores	6	1		1	1			2	3							3		3	1			9			3		
EB1 de Fajã Grande	1		1	1					1										1			3					
EB1 de Lomba	2							1	1							1		1				2			1		
EB1/JI das Lajes das Flores	2															1						2			1		
EB1/JI de Fazenda	1				1			1	1							1		1	1			2			1		
Corvo	3	1	1	1		2	1	1	1	1	1	1	1	1	1	1	2	1	1		1	2	1	1	1		
EBI - Mouzinho da Silveira	3	1	1	1		2	1	1	1	1	1	1	1	1	1	1	2	1	1		1	2	1	1	1		
EB 1,2,3 Mouzinho da Silveira	3	1	1	1		2	1	1	1	1	1	1	1	1	1	1	2	1	1		1	2	1	1	1		

INFRA-ESTRUTURAS EDUCACIONAIS
2º e 3º CICLOS DO ENSINO BÁSICO E ENSINO SECUNDÁRIO

ESPAÇOS ESCOLARES, POR TIPOLOGIA E ESTABELECIMENTO

Ensino Oficial

	Espaços de Ensino																							
	Ensino					Educação visual e tecnológica				Ciências experimentais				Música		Educação física			Apoio ao ensino					
	Salas de actividade	Salas de aula	Arec. mat. didact.	Salas de seminário	Arec. mat. áudio-visual	Salas educ. visual	Salas educ. tecnológica	Arec. mat. visual e tecnol.	Oficinas visual e tecnol.	Apoio visual e tecnol.	Laboratório de ciências	Laboratório de física	Laboratório de química	Salas ciências experim.	Salas de música	Arec. música	Ginásio	Balneários	Campos de jogos	Centros de recursos	Laborat. Informática	Biblioteca	Mediateca	Estúdio câmara escola
Região:	37	970	114	31	31	84	79	127	27	14	74	32	31	38	74	18	39	105	42	17	60	33	16	12
Santa Maria	1	27	1	4	1	1	4	5			2	3	3		1		1	2	1		3	1	1	
EB2,3/S Bento Rodrigues	1	27	1	4	1	1	4	5			2	3	3		1		1	2	1		3	1	1	
São Miguel	15	587	69	12	16	51	37	91	21	8	41	16	12	21	24	13	20	65	23	7	32	17	7	9
EB2,3 dos Arrifes		40			1	4		8	1	1	1	1	1	1	2		2	4	1	1	3	1		1
EB2,3 Canto da Maia	1	25	1	1		1	3	6			2				1		1	2	3	1	2	1		
EB2,3 de Capelas		46	27	1	2	6	6	12	8		4	1			2	2	1	2	1		1	1		
EB2,3 de Cínetes		20	8		1	1	2	2			2	1	1	3	1	1	1	10	3		1	1	1	
EB2,3 Roberto Ivens	4	18	5	1	1	10		10			2	2	1	4	2	1	2	8	1		1	1		
ES Antero de Quental	3	61		1	1	4	2				4	2	2	3	1		3	4	1		1	1		1
ES das Laranjeiras		25	4	1	1	2	1	1	1	1	5	2	2	3			1	8	1	1	1	1		1
ES Domingos Rebelo		52		1		3	1		2		4	1	1	1			2	2	1					1
EB2,3 da Maia	1	25	1	1		1	3	6			2				2		1	2	3	1	2	1		
EB2,3 Rui Galvão de Carvalho		26	1		1	2	4	3		2	1	1			2	3	1	2	1	1	1	1	1	1
EB2,3 Gaspar Frutuoso		22	1		1	4		2	1						2			1	1		1	1	1	
ES da Ribeira Grande		50	1	1	1	2	1	2			1	1	1	2	1		1	2	1		7	1	1	
EB2,3 Pde. João José do Amaral	3	15	12		1	3	4	9	3	3	4				2			2	1		1	1		
ES da Lagoa	1	40	6		1	2	1	3			2	1	1	2			1	10	1		4	1	1	1
EB1,2,3/JI das Furnas		12			1	1	1	2	2		1	1			1	1				1	1	1		
EB2,3/S Maria Isabel do Carmo Medeiros	2	32	1		1	1	1	2	1		1	1			1	1	1	2	1		2	1		
EB2,3/S de Nordeste		34	1	1	1	1	3	3	2	1	2	1	1	2	2	2	1	2	1		1	1	1	2
EB2,3/S de Vila Franca do Campo		44		3	1	3	4	20			3		1		2	2	1	2	1	1	2	1		3
Terceira	19	134	22	9	8	13	26	19	4	3	15	5	7	7	38	2	4	12	5	4	10	5	5	1
EB2,3 de Angra do Heroísmo	1	42	9	1	4	1	6	6	2	2	2	1	1		3	1	1	4	3	1	1	1	2	
Escola Básica e Secundária Tomás de Borna	18					5	3				4	1	1		31									

**INFRA-ESTRUTURAS EDUCACIONAIS
2º e 3º CICLOS DO ENSINO BÁSICO E ENSINO SECUNDÁRIO**

ESPAÇOS ESCOLARES, POR TIPOLOGIA E ESTABELECIMENTO

Ensino Oficial

	Espaços de Ensino																							
	Ensino					Educação visual e tecnológica					Ciências experimentais				Música		Educação física			Apoio ao ensino				
	Salas actividade	Salas de aula	Arrec. mat. didact.	Salas de seminário	Arrec. mat. audio-visual	Salas educ. visual	Salas educ. tecnológica	Arrec. mat. visual e tecnol.	Oficinas visual e tecnol.	Apoio visual e tecnol.	Laboratório de ciências	Laboratório de física	Laboratório de química	Salas ciências experim.	Salas de música	Arrec. música	Ginásio	Balneários	Campos de jogos	Centros de recursos	Laborat. Informática	Biblioteca	Mediateca	Estúdio câmara escura
Região:	37	970	114	31	31	84	79	127	27	14	74	32	31	38	74	18	39	105	42	17	60	33	16	12
ES Jerónimo Emiliano de Andrade		42		1	1	2	5	1	1		1	1	2				1	2		1	4	1	1	
EB1,2,3/JI dos Biscoitos		17	4	1	1	1	1	2	1	1	1		1	1	1	1	1	2	1		1	1		
EB2,3 Francisco Omelas da Câmara		12	1		1	2	7	7			3	1	1	3	3			4	1	1	1	1	1	
ES Vitorino Nemésio		21	8	6	1	2	4	3			4	1	1	3						1	3	1	1	1
Graciosa		27	3		1	1	1	1	1	1	1	1	1	3	1			2	2	1	1	1	1	1
EB2,3/Sde Santa Cruz da Graciosa		27	3		1	1	1	1	1	1	1	1	1	3	1			2	2	1	1	1	1	1
São Jorge		52	10			5	3	3		2	5	2	1	3	2			4	5	4		5	2	2
EB2,3/Sde Velas		26				3	1	1		1	1	1	1	1	1			2	2	2		3	1	1
EB1,2,3/JI da Vila do Topo		10				1		1		1	2			2				1	1	1		1		
EB2,3/SPde. Manuel A. Cunha		16	10			1	2	1			2	1			1			1	2	1		1	1	1
Pico		62	2	1	2	5	6	5	1		5	2	3	3	6	3	3	11	4	2	5	3	1	1
EB2,3/Sde São Roque do Pico		16		1	1	1	2	2			2	1	1	1	3	3		1	2	2	1	1	1	1
EB2,3/SCardal Costa Nunes		29				1	2	3			2	1	1	2	1			1	8	2	1	2	1	1
EB2,3/Sdas Lajes do Pico		17	2		1	3	2		1		1		1		2			1	1			2	1	
Faial		2	64	6	1	2	6	1	1		2	2	2	1	1			3	4	3	1	2	2	
EB2,3 da Horta		2	28	6		1	3				1	1	1		1			1	2	1		1	1	
ES Manuel de Arriaga		36		1	1	3	1	1			1	1	1	1				2	2	2	1	1	1	
Flores		12	1	4		1	1	1			2	1	2		1			1	2	1	1	1	1	
EB1,2,3/JI/S Pde. Maurício de Freitas		12	1	4		1	1	1			2	1	2		1			1	2	1	1	1	1	
Corvo		5			1	1		1			1							1	2		1	1	1	
EB 1,2,3 Mouzinho da Silveira		5			1	1		1			1							1	2		1	1	1	

INFRA-ESTRUTURAS EDUCACIONAIS
2º e 3º CICLOS DO ENSINO BÁSICO E ENSINO SECUNDÁRIO

ESPAÇOS ESCOLARES, POR TIPOLOGIA E ESTABELECIMENTO

Ensino Oficial

	Espaços de Apoio ao Ensino																																				
	Sociais							Administrativos							Geral																						
	Árrios	Bar/Bufete	Refeitório	Recepção/Armas	Sala convívio alunos	Associação alunos	Sala professores	Sala pessoal/Vestibário	Secretaria	Arquivo serv. admin.	Chefe serv. admin.	Casa forte	Secretariado Director	Gabinete Director	Gab. Director Adjunto	Sala reuniões	Sala atendimento pais	Sala associação pais	Gabinete médico	Cozinha	Dispensa	Papel arrecadação	Gabinete economato	Vestibário geral	Ofic. man. ut. geral	Gab. resp. man. ut. geral	Arrec. geral	Arrec. mat. limpeza	Arrec. mat. exterior	Salas de trabalho	Inst. sanit. prof. homens	Inst. sanit. prof. mulheres	Inst. sanit. alunos. homens	Inst. sanit. alunos. mulh.	Inst. sanit. alunos. def. fic.	Inst. sanit. geral. def. fic.	
Região:	69	43	33	18	33	17	46	40	36	41	29	30	6	30	26	20	44	10	15	33	49	28	15	9	30	9	41	45	19	115	69	85	158	159	129	26	
Santa Maria	1	1	1	1	1	1	1	1	1	1	1	1	1	1	1	1	1	1	1	2	1	1	1	1	1	1	1	1	1	1	1	1	1	1	1	1	1
EB2,3/SBento Rodrigues	1	1	1	1	1	1	1	1	1	1	1	1	1	1	1	1	1	1	1	2	1	1	1	1	1	1	1	1	1	1	1	1	1	1	1	1	1
São Miguel	39	25	18	9	20	7	26	23	18	19	14	16	3	16	16	11	22	6	10	18	27	16	7	5	16	5	15	30	10	37	34	49	76	77	88	17	
EB2,3 dos Arrifes	7	2	1	1	1	1	3	1	1	3	1	1	1	1	1	1	1	1	1	1	1	1	1	1	1	1	1	1	1	2	3	3	12	12	24	2	
EB2,3 Canto da Maia	1	2	1	1	1	1	2	1	1	1	1	1	1	2	1	2	1	1	1	2	1	1	1	1	1	1	2	1	1	9	1	1	12	1	1	1	
EB2,3 de Capelas	5	2	1	2	2	2	2	1	1	1	1	1	1	1	3	1	1	1	1	2	1	1	1	1	1	1	1	1	1	1	7	6	6	6	6	6	
EB2,3 de Gínetes	7	1	1	2	2	2	1	1	1	1	1	1	1	1	1	1	1	1	1	2	1	1	1	1	2	5	1	3	6	4	4	6	3	3	3	3	
EB2,3 Roberto Ivens	2	1	1	1	1	1	1	1	1	1	1	1	1	1	1	1	1	1	1	3	1	1	1	1	4	3	1	10	4	4	7	7	6	6	6	6	
ES Antero de Quental	7	1	1	2	1	2	1	1	1	1	1	1	1	1	1	1	1	1	1	1	1	1	1	1	1	1	1	1	2	2	2	1	2	2	2	2	
ES das Laranjeiras	1	1	1	1	1	2	1	1	1	1	1	1	1	2	1	1	1	1	1	1	1	1	1	1	1	1	1	1	1	1	1	1	4	3	1	1	1
ES Domingos Rebelo	1	2	1	1	1	1	1	1	1	1	1	1	1	1	1	1	1	1	1	1	1	1	1	1	1	1	2	1	1	1	1	1	1	1	1	2	
EB2,3 da Maia	1	2	1	1	1	1	1	1	1	1	1	1	1	2	1	2	1	1	1	1	1	1	1	1	1	2	1	9	1	1	6	6	1	1	1	1	
EB2,3 Rui Galvão de Carvalho	1	1	1	1	1	1	1	1	1	1	1	1	1	1	1	1	1	1	1	1	1	1	1	1	1	1	1	1	1	11	11	11	11	11	11	11	
EB2,3 Gaspar Frutuoso	1	1	1	1	1	1	1	1	1	1	1	1	1	2	1	1	1	1	1	2	1	1	1	1	1	1	1	1	1	2	8	10	1	1	1	1	
ES da Ribeira Grande	2	2	1	2	1	1	1	1	1	1	1	1	1	1	1	1	1	1	1	1	1	1	1	1	2	1	1	1	1	2	2	1	2	2	1	1	
EB2,3 Pde. João José do Amaral	2	1	1	1	1	1	1	1	1	1	1	1	1	1	1	1	1	1	1	2	1	1	1	1	1	1	1	2	2	2	2	2	11	11	11	11	
ES da Lagoa	1	1	1	2	1	1	1	1	1	1	1	1	2	1	2	1	1	1	1	3	1	1	1	1	2	2	1	8	5	5	4	4	5	3	3	3	
EB1,2,3/II das Furnas	1	1	1	1	1	2	1	1	1	1	1	1	1	1	1	1	1	1	1	1	1	1	1	1	1	1	1	1	2	1	1	1	1	6	1	1	
EB2,3/SMaria Isabel do Camo Medeiros	1	1	1	1	1	1	1	1	1	1	1	1	1	1	1	1	1	1	1	1	1	1	1	1	1	1	1	3	3	2	2	2	2	1	1	1	
EB2,3/Sde Nordeste	1	1	1	1	1	2	2	1	2	1	1	1	1	1	1	1	1	1	1	1	1	1	1	1	1	1	3	1	1	6	2	2	6	2	2	2	
EB2,3/Sde Vila Franca do Campo	1	1	1	1	1	2	2	1	1	1	1	1	1	1	1	1	1	1	1	1	2	1	1	1	1	1	1	1	1	1	1	1	1	5	2	2	

INFRA-ESTRUTURAS EDUCACIONAIS
2º e 3º CICLOS DO ENSINO BÁSICO E ENSINO SECUNDÁRIO

ESPAÇOS ESCOLARES, POR TIPOLOGIA E ESTABELECIMENTO

Ensino Oficial

	Espaços de Apoio ao Ensino																																				
	Sociais								Administrativos								Geral																				
	Átrios	Bar/Bufete	Refeitório	Recepção/Arquivos	Sala com vivó alunos	Associação alunos	Sala professores	Sala pessoal/Vestibário	Secretaria	Arquivo serv. admin.	Chefe serv. admin.	Casa forte	Secretariado Director	Gabinete Director	Gab. Director Adjunto	Sala reuniões	Sala atendimento pais	Sala associação pais	Gabinete médico	Cozinha	Dispensa	Papel arrecadação	Gabinete economato	Vestibário geral	Ofic. manut. geral	Gab. resp. manut. geral	Arrec. geral	Arrec. mat. limpeza	Arrec. mat. exterior	Salas de trabalho	Inst. sanit. prof. homens	Inst. sanit. prof. mulheres	Inst. sanit. alunos homens	Inst. sanit. alunos. mulh.	Inst. sanit. alunos. defic.	Inst. sanit. geral. defic.	
Região:	69	43	33	18	33	17	46	40	36	41	29	30	6	30	26	20	44	10	15	33	49	28	15	9	30	9	41	45	19	115	69	85	158	159	129	26	
Terceira	16	6	5	4	4	2	6	4	6	7	5	5		5	5	4	8		2	4	4	5	1	1	4	3	6	4	4	66	19	19	31	31	11	4	
EB2,3 de Angra do Heroísmo	7	1	1		1		1	1	2	2	1	1		1	1		2			1	1	1	1		2		1	1	1	60	8	8	6	6	4	4	
Escola Básica e Secundária Tomás de Borja																																					
ES Jerónimo Emilian o de Andrade	1	1	1		1	1	1	1	1	1	1	1		1	2	1	1					1		1	1	1		1	1	4	4						
EB1,2,3/JI dos Biscoitos	5	1	1	3			1	1	1	2	1	1		1		1	1		1	1	1	1				1	4	1	2	6	2	2	2	2	1		
EB2,3 Francisco Omelas da Câmara	2	1	1		1		1	1	1	1	1			1	1	1	2			1	1	1			1					6	6	6	6	6	6		
ES Vitorino Nemésio	1	2	1	1	1	1	2	1	1	1	1	1		1	1	1	2		1	1	1	1				1	1	1	1		2	2	13	13			
Graciosa	1	1	1		1	1	2	1	1	1	1	1		1	1	3	1		1	1	1	1		1			1			5	5	7	7	7			
EB2,3/Sde Santa Cruz da Graciosa	1	1	1		1	1	2	1	1	1	1	1		1	1	3	1		1	1	1	1		1			1			5	5	7	7	7			
São Jorge	2	3	3	1	2	2	3	4	3	4	2	2	2	1	1	2	3			3	5	1	3	1	3	1	17	4	2	2	3	4	17	17	2		
EB2,3/Sde Velas	1	1	1	1	1	1	1	2	1	1	1	1	2			1	1			1	2	1		1	1	1	15	3	1		1	1	3	3	1		
EB1,2,3/JI da Vila do Topo		1	1				1	1	1	2						1				1	1	1		1		1		1		1	1	1	1	1	1	1	
EB2,3/SPde. Manuel A. Cunha	1	1	1		1	1	1	1	1	1	1	1		1	1	1	1			1	2	1	1	1	1		1	1		2	1	2	13	13			
Pico	4	3	3	2	2	2	4	5	3	5	3	2		3	2	1	3	1	1	3	7	2	3		3		1	2	1	5	3	3	9	9	12	5	
EB2,3/Sde São Roque do Pico	1	1	1	1	1	1	1	3	1	3	1	1		1	1		1		1	1	5	1	1		1				1	1	1	1	1	1	10	3	
EB2,3/SCardel Costa Nunes	1	1	1	1	1	1	1	1	1	1	1	1		1	1	1	2	1		1	1	1	1		1		1	2	1	4	1	1	6	6	2	2	
EB2,3/Sdas Lajes do Pico	2	1	1				2	1	1	1	1			1						1	1	1	1		1					1	1	2	2				
Faial	1	2	1	1	2	1	2		2	2	2	2		2	1	2		2	2	1	1	1		1		1	1	1	1	1	2	2	3	3			
EB2,3 da Horta		1		1	1		1		1	1	1	1		1			1		1		1							1	1	1	1	1	1	1	1		
ES Manuel de Arriaga	1	1	1		1	1	1		1	1	1	1		1	1	1	1		1	1	1	1		1		1	1	1	1	1	1	2	2				

