



# Estatísticas

da educação

2016/2017

Região Autónoma dos Açores  
Secretaria Regional da Educação e Cultura



ESTATÍSTICAS DA EDUCAÇÃO 2016/2017 – REGIÃO AUTÓNOMA DOS AÇORES

SECRETARIA REGIONAL DA EDUCAÇÃO E CULTURA  
Divisão de Apoio Técnico

Para esclarecimentos e informações contactar:  
Divisão de Apoio Técnico  
Tel.: 295 40 11 42/43 – Fax.: 295 40 11 80  
E-mail: [srec.dat.estatistica@azores.gov.pt](mailto:srec.dat.estatistica@azores.gov.pt)  
Página: [www.edu.azores.gov.pt](http://www.edu.azores.gov.pt)



## ÍNDICE

### Apresentação:

Introdução .....	9
Siglas e Abreviaturas.....	11
Sistema Educativo.....	13
<i>Notas explicativas</i>	
<i>Organograma do Sistema Educativo da RAA</i>	
Nota Metodológica.....	21

### Estatísticas da Educação – Últimos 10 anos:

<b>1. Alunos .....</b>	<b>25</b>
<i>Alunos matriculados por nível de educação/ensino, currículo regular, rede pública e privada</i>	
<i>Alunos matriculados por nível de educação/ensino e natureza do estabelecimento, currículo regular</i>	
<i>Alunos matriculados, por natureza do estabelecimento e nível de educação/ensino, currículo regular (gráfico)</i>	
<i>Alunos matriculados por nível de educação/ensino e sexo, rede pública e privada, currículo regular</i>	
<i>Distribuição dos alunos matriculados, por sexo e nível de educação/ensino (gráfico)</i>	
<i>Taxas de retenção e desistência (%) no ensino básico e secundário, currículo regular e ensino profissional, por nível de ensino e ciclo</i>	
<i>Taxa de transição/conclusão, por nível de ensino e ciclo, currículo regular e ensino profissional (gráfico)</i>	
<i>Alunos que concluíram o ensino básico e secundário, currículo regular e profissional (gráfico)</i>	
<i>Crianças inscritas na educação pré-escolar, por natureza do estabelecimento e sexo</i>	
<i>Crianças inscritas na educação pré-escolar, por natureza do estabelecimento e sexo (gráfico)</i>	
<i>Crianças inscritas na Educação pré-escolar, por idade, rede pública e privada</i>	
<i>Taxa de pré-escolarização, por idade, rede pública e privada (gráfico)</i>	
<i>Alunos matriculados no ensino básico, currículo regular, por natureza do estabelecimento e sexo</i>	
<i>Alunos matriculados no ensino básico, por ciclo de estudo e modalidade de ensino</i>	
<i>Alunos matriculados no ensino básico, por ciclo de estudo e modalidade de ensino (gráfico)</i>	
<i>Taxa de retenção e desistência no ensino básico, por ciclo de estudo, currículo regular, ensino profissional e PROFIJ, rede pública e privada (gráfico)</i>	
<i>Alunos que concluíram o ensino básico, por modalidade de ensino</i>	
<i>Alunos matriculados no ensino secundário, por natureza do estabelecimento e sexo, currículo regular</i>	
<i>Alunos matriculados no ensino secundário, por modalidade de ensino</i>	
<i>Distribuição dos alunos matriculados no ensino secundário, por modalidade de ensino (gráfico)</i>	
<i>Alunos que concluíram no ensino secundário, por modalidade de ensino</i>	
<i>Taxa de conclusão no ensino secundário, por orientação curricular (gráfico)</i>	
<i>Taxa de escolarização por idades e por anos letivos, ensino público e privado</i>	

**2. Docentes.....51**

*Docentes por nível de educação/ensino, do quadro e contratados, desde 2006/2007 a 2016/2017, rede pública e privada*

*Docentes por nível de educação/ensino, entre 2006/2007 e 2016/2017, rede pública e privada (gráficos)*

**Estatísticas da Educação – 2016/2017:**

**1.Alunos .....59**

*- Redes de ensino, programas e vias de ensino*

*- Alunos matriculados, segundo a ilha e concelho, por sexo e ciclo de ensino, incluem as modalidades de ensino da rede pública e privada: regular, profissional, profissionalizante recorrente, projeto curricular adaptado, cursos de formação vocacional e programa oportunidade*

*- Alunos que transitaram/concluíram, segundo a ilha e concelho, por sexo e ciclo de ensino, incluem as modalidades de ensino da rede pública e privada: regular, profissional, profissionalizante recorrente, projeto curricular adaptado, cursos de formação vocacional e programa oportunidade*

*- Taxas de transição/conclusão, segundo a ilha e concelho, por sexo e ciclo de ensino, incluem as modalidades de ensino da rede pública e privada: regular, profissional, profissionalizante recorrente, projeto curricular adaptado, cursos de formação vocacional e programa oportunidade*

*- Alunos matriculados, segundo a ilha e Unidade Orgânica, por sexo e modalidade de ensino, da rede pública*

*- Alunos que transitaram/concluíram, segundo a ilha e Unidade Orgânica, por sexo e modalidade de ensino, da rede pública*

*- Taxas de transição/conclusão, segundo a ilha e Unidade Orgânica, por sexo e modalidade de ensino, da rede pública*

*- Alunos matriculados no currículo regular, segundo a ilha e concelho, por sexo e ciclo de ensino da rede pública e privada*

*- Alunos que transitaram/concluíram no currículo regular, segundo a ilha e concelho, por sexo e ciclo de ensino da rede pública e privada*

*- Taxas de transição/conclusão no currículo regular, segundo a ilha e concelho, por sexo e ciclo de ensino da rede pública e privada*

*- Alunos matriculados, segundo a ilha e concelho, por sexo e outras modalidades de ensino, da rede pública e privada*

*- Alunos que transitaram/concluíram, segundo a ilha e concelho, por sexo e outras modalidades de ensino, da rede pública e privada*

*Taxas de transição/conclusão, segundo a ilha e concelho, por sexo e outras modalidades de ensino, da rede pública e privada*

- *Alunos matriculados em turmas de projeto curricular adaptado, segundo a ilha e concelho, por sexo e ciclo de ensino, da rede pública*
- *Alunos que transitaram/concluíram o projeto curricular adaptado, segundo a ilha e concelho, por sexo e ciclo de ensino, da rede pública*
- *Taxas de transição/conclusão no projeto curricular adaptado, segundo a ilha e concelho, por sexo, da rede pública*
- *Alunos matriculados nos Cursos de Formação Vocacional, segundo a ilha e concelho, por sexo e ciclo de ensino, da rede pública*
- *Alunos que transitaram/concluíram os Cursos de Formação Vocacional, segundo a ilha e concelho, por sexo e ciclo de ensino, da rede pública*
- *Taxas de transição/conclusão nos Cursos de Formação Vocacional, segundo a ilha e concelho, por sexo, da rede pública*
- *Alunos matriculados no ensino recorrente, segundo a ilha e concelho, por sexo e ciclo de ensino, da rede pública*
- *Alunos que concluíram no ensino recorrente, segundo a ilha e concelho, por sexo e ciclo de ensino, da rede pública*
- *Taxa de conclusão no ensino recorrente, segundo a ilha e concelho, por sexo e ciclo de ensino, da rede pública*
- *Alunos matriculados no programa reactivar, segundo a ilha e concelho, por sexo e ciclo de ensino, da rede pública*
- *Alunos que concluíram no programa reactivar, segundo a ilha e concelho, por sexo e ciclo de ensino, da rede pública*
- *Taxa de conclusão no programa reactivar, segundo a ilha e concelho, por sexo e ciclo de ensino, da rede pública*
- *Alunos matriculados nos programas específicos do regime educativo especial, segundo a ilha e concelho, por sexo e programas, da rede pública*
- *Alunos matriculados no Programa Formativo de Inserção de Jovens (PROFIJ), segundo a ilha e concelho, por sexo, ciclo de ensino e nível de qualificação, da rede pública e privada*
- *Alunos que transitaram/concluíram no Programa Formativo de Inserção de Jovens (PROFIJ), segundo a ilha e concelho, por sexo, ciclo de ensino e nível de qualificação, da rede pública e privada*
- *Taxas de transição/conclusão no Programa Formativo de Inserção de Jovens (PROFIJ), segundo a ilha e concelho, por sexo, ciclo de ensino e nível de qualificação, da rede pública e privada*
- *Alunos matriculados no ensino profissional, segundo a ilha e concelho, por sexo, ciclo de ensino e nível de qualificação, da rede pública e privada*
- *Alunos que transitaram/concluíram no ensino profissional, segundo a ilha e concelho, por sexo, ciclo de ensino e nível de qualificação, da rede pública e privada*
- *Taxas de transição/conclusão no ensino profissional, segundo a ilha e concelho, por sexo, ciclo de ensino e nível de qualificação, da rede pública e privada*

- *Alunos matriculados no Programa Oportunidade, segundo a ilha e o concelho, por sexo e programas, da rede pública*

- *Alunos que transitaram/concluíram no Programa Oportunidade, segundo a ilha e o concelho, por sexo e programas, da rede pública*

- *Taxas de transição/conclusão no Programa Oportunidade, segundo a ilha e o concelho, por sexo e programas, da rede pública*

- *Alunos matriculados, segundo a idade, por sexo e ciclo de ensino, inclui todas as modalidades de ensino, da rede pública e privada*

- *Taxas de escolarização, segundo a idade, por sexo e ciclo de ensino, inclui todas as modalidades de ensino, da rede pública e privada*

- *Alunos matriculados, por sexo e faixa etária, distribuição percentual, rede pública e privada*

**2.Pessoal Docente.....99**

*Docentes por nível de educação/ensino, sexo, grupo etário e habilitações académicas da RAA, rede pública e privada*

*Docentes segundo o sexo e grupo de recrutamento, rede pública e privada*

*Docentes por município, segundo o nível de ensino ministrado e a natureza institucional do estabelecimento*

**3.Pessoal Não Docente .....105**

*Pessoal Não Docente por natureza do estabelecimento na RAA*

*Distribuição percentual do Pessoal Não Docente por habilitações académicas na RAA*

**4.Infraestruturas .....109**

*Tipologia dos estabelecimentos de educação/ensino, por município, segundo o nível de ensino ministrado e a natureza institucional do estabelecimento*



**Estatísticas da Educação – 2016/2017:**

<b>Educação Pré-Escolar</b> .....	115
<i>Inscrições na rede pública, segundo a idade e o sexo, por escola</i>	
<i>Inscrições na rede privada, segundo a idade e o sexo, por escola</i>	
<b>1.º Ciclo do Ensino Básico – Ensino Regular</b> .....	131
<i>Matrículas e Aproveitamento na rede pública (ensino regular), segundo o ano e sexo, por escola</i>	
<i>Matrículas e Aproveitamento na rede privada (ensino regular), segundo o ano e sexo, por escola</i>	
<b>2.º Ciclo do Ensino Básico – Ensino Regular</b> .....	159
<i>Matrículas e Aproveitamento na rede pública (ensino regular), segundo o ano e sexo, por escola</i>	
<i>Matrículas e Aproveitamento na rede privada (ensino regular), segundo o ano e sexo, por escola</i>	
<b>3.º Ciclo do Ensino Básico – Ensino Regular</b> .....	167
<i>Matrículas e Aproveitamento na rede pública (ensino regular), segundo o sexo e ano, por escola</i>	
<i>Matrículas e Aproveitamento na rede privada (ensino regular), segundo o sexo e ano, por escola</i>	
<b>Ensino Secundário - Ensino Regular</b> .....	177
<i>Matrículas e Aproveitamento na rede pública (Cursos Científico-Humanísticos), segundo o ano e sexo, por escola</i>	
<i>Matrículas e Aproveitamento na rede privada (Cursos Científico-Humanísticos), segundo o ano e sexo, por escola</i>	
<b>Ensino Recorrente</b> .....	187
<i>Matrículas e Aproveitamento, segundo o ciclo, sexo, por escola</i>	
<b>PROFIJ</b> .....	195
<i>Matrículas e Aproveitamento, segundo o nível, ano e o sexo, por escola</i>	
<b>Programas Específicos do Regime Educativo Especial</b> .....	203
<i>Matrículas na rede pública, nos programas Específicos do Regime Educativo Especial, por escola</i>	
<i>Matrículas e Aproveitamento na rede pública, em Turmas de Projeto Curricular Adaptado, por escola</i>	
<b>Programa Oportunidade</b> .....	213
<i>Matrículas, por escola e subprograma</i>	
<b>Cursos de Formação Vocacional</b> .....	217
<i>Matrículas e Aproveitamento, segundo o nível, por escola</i>	
<b>Ensino Artístico Especializado</b> .....	221
<i>Matrículas e Aproveitamento, segundo o regime, Nível, por idade</i>	
<b>Ensino Profissional</b> .....	231
<i>Matrículas e Aproveitamento na rede pública, segundo o nível e ano, por escola</i>	
<i>Matrículas e Aproveitamento na rede privada, segundo o nível e ano, por escola</i>	

<b>Programa REATIVAR</b> .....	239
<i>Matrículas e Aproveitamento na rede pública e privada, segundo o nível de ensino, por escola</i>	
<b>Ensino Especializado em Desporto</b> .....	243
<i>Matrículas e modalidade na rede pública, por escola</i>	

## INTRODUÇÃO

A Secretaria Regional da Educação e Cultura divulga as estatísticas da educação relativas ao ano letivo de 2016/2017, em colaboração com as instituições de educação e ensino não superior da Região.

Esta publicação “Estatísticas da Educação 2016/2017” pretende constituir-se como instrumento de apoio a processos de tomada de decisão e avaliação das políticas educativas.

Para um correto enquadramento dos dados estatísticos referentes ao ano letivo de 2016/2017, a primeira parte desta publicação apresenta uma série de quadros de dados históricos consolidados que pretendem traduzir os diversos cenários representativos da atividade escolar desenvolvida e os correspondentes resultados, ao longo dos últimos dez anos.

A Secretaria Regional da Educação e Cultura agradece a imprescindível colaboração recebida de todas as Escolas, públicas e privadas, da Região, que tornaram este documento possível. Espera poder continuar a contar com a sua disponibilidade e empenho, aguardando com interesse as sugestões e críticas que possam vir a contribuir para a melhoria da informação estatística da Educação e Ensino na Região.

**O SECRETÁRIO REGIONAL**



**AVELINO DE FREITAS DE MENESES**



## SIGLAS E ABREVIATURAS

### Ilhas da Região:

SMA .....	Santa Maria
SMG .....	São Miguel
TER.....	Terceira
GRA .....	Graciosa
SJO .....	São Jorge
PIC.....	Pico
FAI .....	Faial
FLO.....	Flores
COR.....	Corvo
RAA .....	Região Autónoma dos Açores

### Tipologia dos estabelecimentos de ensino:

Jl .....	Jardim de Infância
EB1.....	Escola Básica com 1.º Ciclo do Ensino Básico
EB1/Jl .....	Escola Básica com 1.º Ciclo do Ensino Básico e Educação Pré-Escolar
EB2,3 .....	Escola Básica com 2.º e 3.º Ciclos do Ensino Básico
EB3/S .....	Escola Básica com 3.º Ciclo do Ensino Básico e Ensino Secundário
EB2,3/S .....	Escola Básica com 2.º e 3.º Ciclos do Ensino Básico e Ensino Secundário
EB1,2,3/Jl/S/EA.....	Escola Básica com 1.º,2.º e 3.º Ciclos do Ensino Básico, Educação Pré-Escolar, Ensino Secundário e Ensino Artístico
ES .....	Escola Secundária
EP .....	Escola Profissional
CSV.....	Conservatório

### Tipologia dos agrupamentos escolares:

EBI.....	Escola Básica Integrada (Agrupamento de Escolas com Educação Pré-Escolar e 1.º, 2.º e 3.º Ciclos do Ensino Básico)
EBS.....	Escola Básica Integrada com Ensino Secundário

### Níveis de ensino regular:

EPE.....	Educação Pré-Escolar
EB.....	Ensino Básico (1.º, 2.º e 3.º Ciclos)
ES .....	Ensino Secundário (10.º, 11.º e 12.º anos de escolaridade)
CCH .....	Cursos Científico-Humanísticos (Ensino Secundário)

### Níveis de qualificação:

Nível II.....	Equivalente ao 3.º Ciclo do Ensino Básico
Nível IV.....	Equivalente ao Ensino Secundário

**Ensino artístico - regimes:**

- Articulado ..... Frequência de todas as disciplinas da componente do ensino artístico especializado, na escola do ensino artístico especializado e as restantes componentes em outra escola de ensino regular.
- Supletivo ..... Frequência das disciplinas do ensino artístico vocacional numa escola do ensino artístico especializado pelos alunos que, simultaneamente, se encontram a frequentar, no mesmo ou em outro estabelecimento de ensino, o ensino básico ou secundário regular.
- Integrado ..... Frequência de todas as componentes do currículo do ensino artístico especializado e do ensino regular, no mesmo estabelecimento de ensino.
- Livre ..... cursos formais ou não formais, no âmbito do ensino artístico especializado, lecionados em regime pós-laboral, destinados preferencialmente a adultos, podendo também ser frequentados por crianças e jovens não matriculados no ensino artístico em regime integrado, articulado ou supletivo.

**Outras:**

- M..... Masculino
- F ..... Feminino
- Inscrição..... Registo de uma criança na Educação pré-escolar, a inscrição é facultativa
- Matrícula ..... Registo de um aluno no Sistema Educativo. O Ensino Oficial é obrigatório equivalente a completar o Ensino Secundário (12º ano de escolaridade)

## SISTEMA EDUCATIVO

Existem duas **Redes de Educação e Ensino** em funcionamento na Região Autónoma dos Açores, a Rede Pública e a Rede Privada. A Rede Pública é composta por 40 Unidades Orgânicas, 17 Escolas Básicas Integradas, 8 Escolas Secundárias, 13 Escolas Básicas e Secundárias, 1 Escola do Ensino Profissional e 1 Conservatório Regional. O Ensino Particular, Cooperativo e Solidário é ministrado nos estabelecimentos de educação e ensino pertencentes às Instituições Particulares de Solidariedade Social (IPPS), em estabelecimentos de ensino pertencentes a cooperativas de ensino, particulares e associações e nas Escolas Profissionais.

**A Educação Pré-Escolar**, é definida pela Lei Quadro da Educação Pré-Escolar (Lei n.º 5/97, de 10 de fevereiro), como “(...) *a primeira etapa da educação básica no processo de educação ao longo da vida*”. É de frequência facultativa e destina-se às crianças com idades compreendidas entre os 3 anos e a idade de ingresso no Ensino Básico.

**O Ensino Básico**, composto por nove anos de escolaridade, é de frequência obrigatória para todas as crianças e jovens a partir dos 6 anos e até ao término da escolaridade obrigatória (18 anos). O Ensino Básico é gratuito e universal e é constituído por três Ciclos. O **1.º Ciclo do Ensino Básico** tem a duração de quatro anos e apresenta um modelo de ensino globalizante, a cargo de um único professor que pode ser coadjuvado em áreas especializadas. Os estabelecimentos de ensino proporcionam a iniciação de uma língua estrangeira. Organiza-se por áreas curriculares disciplinares (nucleares e de enriquecimento) e áreas curriculares não disciplinares de frequência obrigatória e são criadas condições especiais de frequência para os alunos com necessidades educativas especiais. O **2.º Ciclo do Ensino Básico**, com a duração de dois anos, está organizado por quatro áreas curriculares disciplinares de carácter pluridisciplinar e tem o regime de um professor por disciplina/área e duas áreas curriculares não disciplinares de frequência obrigatória. É também obrigatória a aprendizagem de uma língua estrangeira e existem condições especiais de frequência para os alunos com necessidades educativas especiais. O **3.º Ciclo do Ensino Básico** é composto pelos três últimos anos do Ensino Básico e está organizado segundo um plano curricular composto por sete áreas curriculares disciplinares e duas áreas curriculares não disciplinares de frequência obrigatória. Funciona em regime

de um professor por disciplina e são, igualmente, criadas condições de frequência para os alunos com necessidades educativas especiais.

**O Ensino Secundário** é um ciclo de estudos com características próprias, com a duração de 3 anos, com frequência obrigatória para os alunos, até completarem os 18 anos de idade. Têm acesso ao Ensino Secundário todos os alunos titulares do 3.º ciclo do Ensino Básico ou equivalente.

Integra percursos vocacionados para o prosseguimento de estudos (cursos científico-humanísticos) e outros orientados para o prosseguimento de estudos e para o mercado de trabalho, cursos de dupla certificação, tais como: cursos profissionais e cursos do Programa Formativo de Inserção de Jovens (PROFIJ). Os cursos dos percursos vocacionais predominantemente orientados para o mercado de trabalho conferem uma qualificação profissional de nível IV, para além da habilitação académica equivalente ao 12.º ano.

Os alunos dos cursos científico-humanísticos, são submetidos, obrigatoriamente, a exames nacionais, com um peso de 30%, para os alunos internos. Estes exames constituem-se, em simultâneo, como provas de ingresso no Ensino Superior, mediante elenco nacional de provas de ingresso e indicação de cada estabelecimento de ensino superior/curso de quais as provas de ingresso exigidas.

**A Educação Especial** visa responder a necessidades educativas especiais, decorrentes de limitações ou incapacidades que se manifestam de modo sistemático e com carácter prolongado, inerentes ao processo individual de aprendizagem e de participação na vivência escolar, familiar e comunitária. A Educação Especial faz parte integrante da estrutura das redes de Ensino Regular e Profissional. As unidades orgânicas do Sistema Educativo Regional concretizam o princípio da escola inclusiva servindo todas as crianças e jovens, com necessidades educativas específicas.

**O Programa Oportunidade** constitui-se como um programa específico de recuperação da escolaridade tendo como princípio a recuperação do aluno e a respetiva reintegração no currículo do ensino regular, pela Portaria n.º 60/2013 de 1 de agosto. O Programa Oportunidade é constituído por quatro subprogramas: Oportunidade I, Oportunidade II, Oportunidade III e Oportunidade Profissionalizante. Visa contribuir para o aumento do sucesso educativo dos alunos, através da melhoria da aquisição de conhecimentos e



competências e o desenvolvimento de atitudes e valores consagrados nos currículos em vigor e prevenir situações de insucesso escolar repetido e/ou abandono escolar precoce.

Os **Cursos de Formação Vocacional** são criados pelo Despacho Normativo n.º 12/2014 de 5 de Maio de 2014, em regime de experiência pedagógica, e estabelece os termos e as normas de organização, enquanto estrutura curricular.

Os cursos de formação vocacional enquadram-se no âmbito das experiências de inovação pedagógica e assumem-se como uma medida de exceção e remediação a implementar quando os demais programas de recuperação da escolaridade falharam, sendo, por isso, e preferencialmente, direcionados para os alunos em situação de risco de incumprimento da escolaridade, originada por forte absentismo escolar, desmotivação ou dificuldades de integração na comunidade educativa, provenientes do Programa Oportunidade, com frequência do ano suplementar e não reintegrados no ensino regular por falta de aproveitamento escolar.

Destinam-se a alunos com 14 ou mais anos de idade e têm como objetivo assegurar a conclusão dos 2.º e 3.º ciclos do ensino básico e o prosseguimento de estudos no ensino secundário.

**O Ensino Profissional** é uma modalidade de ensino que visa, essencialmente, o desenvolvimento da formação profissional qualificante dos jovens. Atendendo ao facto destes cursos dedicarem grande parte da sua carga horária à formação técnica, tecnológica e prática, permitem desenvolver competências específicas para o exercício de uma profissão. Deste modo, procura-se que os cursos lecionados em cada escola estejam relacionados com as características e necessidades da Região em que ela se insere. Esta modalidade de ensino rege-se pelo instituído no Decreto-Lei n.º 74/2004, de 26 de março, e Portaria n.º 550-C/2004, de 21 de maio com as alterações introduzidas pela Portaria n.º 797/2006 de 10 de agosto, retificada pela Declaração de Retificação n.º 66/2006 de 3 de outubro, pelo Decreto-Lei n.º 139/2012, de 5 de julho e pela Portaria n.º 74-A/2013, de 15 de fevereiro.

Os cursos do Ensino Profissional destinam-se aos alunos que, tendo concluído o 9.º ano de escolaridade, pretendam obter uma qualificação profissional de nível IV que possibilite o ingresso no mercado de trabalho, a par de uma habilitação académica que permite a candidatura ao ensino superior e tem uma duração de três anos.

O **Programa Formativo de Inserção de Jovens (PROFIJ)** foi criado pela Resolução n.º 216/97, de 13 de novembro e regulamentado pela Portaria n.º 41/2010, de 23 de abril, é uma modalidade de ensino que visa a qualificação de jovens e a sua inserção no mercado de trabalho, que se destina a jovens com idades compreendidas entre os 14 e os 18 anos para o ensino básico e até aos 22 anos para o ensino secundário. Apresenta um conjunto de cursos de caráter profissional, proporcionando uma diversificação curricular e combatendo o insucesso educativo. Tem por referenciais de formação, na componente de formação sociocultural e científica, os conteúdos programáticos estabelecidos para os cursos de educação e formação de jovens e cursos de aprendizagem, consoante se trate de formação de Nível II ou IV, e os referenciais de competências e formação que integram o Catálogo Nacional de Qualificações (CNQ) no que se refere às componentes de formação tecnológica.

Os cursos do PROFIJ conferem uma dupla certificação, habilitação académica equivalente ao 3.º ciclo do ensino básico ou ao ensino secundário e um nível de qualificação II ou IV, respetivamente. Estes cursos são ministrados exclusivamente em estabelecimentos do ensino público.

O **Ensino Artístico Especializado** consiste numa formação destinada a indivíduos que revelam potencialidades para o ingresso e progressão numa via de estudos artísticos aprofundados e profissionalizantes.

Na Região Autónoma dos Açores, o ensino artístico especializado organiza-se por: curso de iniciação, curso básico de música ou de dança e cursos secundários de música, dança e canto.

O Curso de Iniciação, destina-se a alunos do 1.º Ciclo do ensino básico e visa proporcionar aprendizagem da música, canto ou dança e desenvolver a sensibilidade estética, descobrir as potencialidades e capacidades do instrumento ou do corpo, desenvolver a coordenação motora e aprender a comunicar de um modo expressivo.

Os cursos básicos e secundários do ensino artístico especializado incluem ofertas educativas de música, dança e canto que visam o aprofundamento da educação musical e dos conhecimentos em ciências musicais, propiciando o ensino complementar o domínio

avançado da execução dos instrumentos e técnicas vocais. Os cursos básicos destinam-se a alunos do 2.º e 3.º ciclos do ensino básico.

Os cursos do ensino artístico especializado podem ser frequentados em regime integrado, articulado, supletivo e, ainda, em regime de cursos livres. O Ensino Artístico é lecionado no Conservatório Regional de Ponta Delgada e em algumas Unidades Orgânicas que ministram o ensino básico.

**O Ensino Recorrente** é uma modalidade especial de educação escolar, destinada especificamente aos indivíduos que já não se encontram na idade normal de frequência dos ensinos básicos e secundário. O Ensino Recorrente permite através da frequência pela via presencial ou mediatizada a conclusão da escolaridade básica ou secundária e a aquisição de competências e conhecimentos essenciais para o desenvolvimento pessoal e profissional, em qualquer etapa da vida e de acordo com a disponibilidade própria, em qualquer momento do ano letivo. A sua oferta por parte das Unidades Orgânicas só é autorizada quando esteja assegurado o número mínimo de alunos para a lecionação de qualquer disciplina e bloco.

Destina-se a indivíduos que ultrapassaram o limite etário da escolaridade obrigatória. Este ensino confere aos alunos a certificação académica do ensino regular. A metodologia deste ensino tem em linha de conta a faixa etária dos alunos, apresentando planos e métodos de estudos diferentes dos utilizados no ensino regular.

**O Programa REATIVAR** foi criado pela Portaria n.º 82/2003, de 16 de outubro, revogada pela Portaria n.º 107/2009, de 28 de dezembro, passa a regulamentar juntamente com o Despacho Normativo n.º 37/2010, de 2 de junho, atualmente é um programa que visa qualificar adultos e desenvolve-se, preferencialmente, segundo percursos de dupla certificação, isto é, conferindo uma certificação profissional relativa a uma formação de Nível I, II ou III, associada a uma progressão escolar, com equivalência ao 2.º e ao 3.º Ciclos do Ensino Básico ou ao Ensino Secundário. Introduce ainda, na RAA, percursos formativos de nível secundário de educação e Nível III de formação designados S3 – Tipo A, S3 – Tipo B e S3 – Tipo C, destinados à promoção de uma escolarização de segunda oportunidade, em contextos não formais de educação de adultos e estruturados em conformidade com os correspondentes cursos de Educação e Formação de Adultos. Para além da dupla

certificação, este Programa permite, também, apenas a certificação escolar (os 1.º, 2.º, 3.º ciclos do ensino básico e o ensino secundário), e/ou apenas a certificação de formação profissional.

**O Ensino Especializado em Desporto** foi criado enquanto experiência de inovação pedagógica ao abrigo do Decreto Legislativo Regional n.º 7/2006/A de 10 de março. Passa a regulamentar pelo Despacho Normativo n.º 28/2016 de 20 de julho de 2016, revogado pelo Despacho Normativo n.º 32/2016 de 11 de agosto de 2016, fruto da parceria entre a Direção Regional da Educação e a Direção Regional do Desporto.

Os cursos do Ensino Especializado em Desporto desenvolvem-se em escolas do 2.º e 3.º ciclos do básico e destina-se aos jovens destes ciclos de ensino que frequentam o ensino básico regular e pretendam aprofundar conhecimentos e desenvolver competências na área do desporto, e especialização numa modalidade desportiva.

A conclusão com aproveitamento das componentes curriculares do ensino regular e da componente de formação vocacional do Ensino Especializado em Desporto no final do 9.º ano de escolaridade dá lugar à emissão de certificado de conclusão do correspondente ensino desportivo especializado.

**Organograma do Sistema Educativo da RAA**

Educação de Adultos	Extra-Escolar	Ensino Recorrente	Programa REATIVAR	RVCC	Regime Educativo Especial	Programas Específicos do Regime Educativo Especial	Projeto Curricular Adaptado		
	Cursos Científico-Humanísticos	Ensino Profissional (Nível IV)	Ensino Artístico	PROFIJ (Nível IV)					
Ensino Secundário	3.º Ciclo	Ensino Regular	Ensino Artístico	PROFIJ (Nível II)	Regime Educativo Especial	Programas Específicos do Regime Educativo Especial	Projeto Curricular Adaptado		
	2.º Ciclo	Ensino Regular	Ensino Artístico	Ensino Especializado em Desporto				Programa Oportunidade III e Profissionalizante	Cursos de Formação Vocacional
	1.º Ciclo	Ensino Regular	Ensino Artístico	Ensino Especializado em Desporto				Programa Oportunidade II	Cursos de Formação Vocacional
Educação Pré-Escolar									
Creches									



## **NOTA METODOLÓGICA**

O Sistema Educativo apresentado nesta publicação compreende a Educação Pré-Escolar, o Ensino Básico (1.º, 2.º e 3.º Ciclos) e o Ensino Secundário.

A informação estatística compilada nesta publicação tem por base um inquérito exaustivo realizado junto de todos os Estabelecimentos de Educação e Ensino da Região. As entidades estatísticas reportam-se a crianças e alunos, a recursos humanos e estabelecimentos de educação e ensino. O preenchimento dos mapas de recolha estatística é da inteira responsabilidade dos Estabelecimentos de Ensino. No Ensino Oficial, este trabalho é coordenado e consolidado superiormente pelas Unidades Orgânicas em que os mesmos estabelecimentos se enquadram.

O processo de lançamento do inquérito, recolha dos mapas, assistência no preenchimento dos questionários e tratamento dos dados recebidos são da responsabilidade da Divisão de Apoio Técnico, em estreita colaboração com todas as Unidades Orgânicas da Região Autónoma dos Açores.

A recolha, tratamento e difusão dos dados estatísticos referentes ao Ensino Particular é possível mediante a colaboração indispensável que esta Divisão recebe das diversas escolas da rede privada no preenchimento dos instrumentos de notação estatística.

As alterações introduzidas na estrutura desta publicação têm como finalidade responder mais eficazmente às solicitações que têm vindo a ser postas à Secretaria Regional da Educação e Cultura pelas entidades que dependem desta informação.

A primeira parte desta publicação pretende apresentar diversos cenários de dados históricos consolidados para uma apreciação global, sendo a segunda parte dedicada exclusivamente à apresentação dos relatórios desagregados por nível e modalidade de ensino e referentes ao ano escolar de 2016/2017.





## **ESTATÍSTICAS DA EDUCAÇÃO – ÚLTIMOS 10 ANOS**



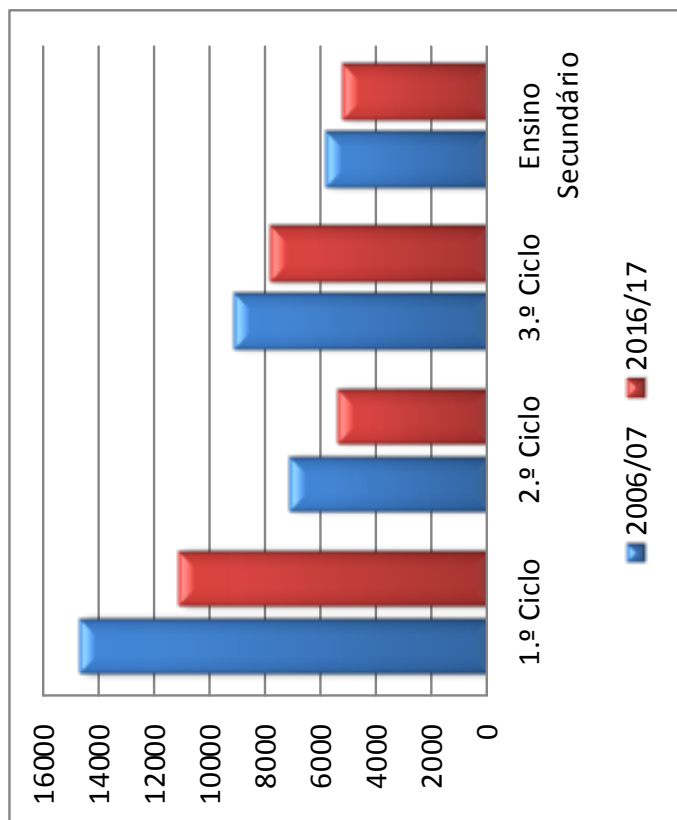
# 1. Alunos



**Alunos matriculados por nível de educação/ensino, ensino regular, rede pública e privada (2006/07 - 2016/17)**

Nível de educação/ensino \ Ano letivo	2006/07	2007/08	2008/09	2009/10	2010/11	2011/12	2012/13	2013/14	2014/15	2015/16	2016/17
Total	44492	43805	43799	43515	42699	42371	41161	40206	39135	38036	36714
Educação Pré-Escolar	7780	7777	7742	7829	7758	7415	7564	7600	7539	7341	7166
Total	30929	30079	29837	29075	28391	28131	27585	26908	26140	25360	24320
1.º Ciclo	14675	13812	13747	13099	12591	12386	12456	12067	11811	11477	11089
2.º Ciclo	7121	7076	6906	6649	6579	6449	6190	6228	6053	5737	5402
3.º Ciclo	9133	9191	9184	9327	9221	9296	8939	8613	8276	8146	7829
Ensino Secundário	5783	5949	6220	6611	6550	6825	6012	5698	5456	5335	5228

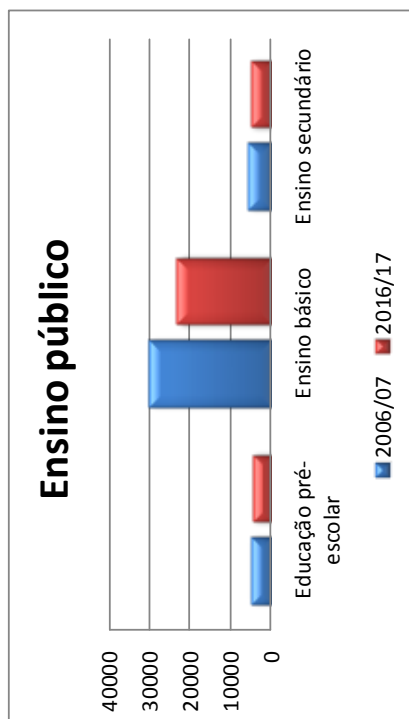
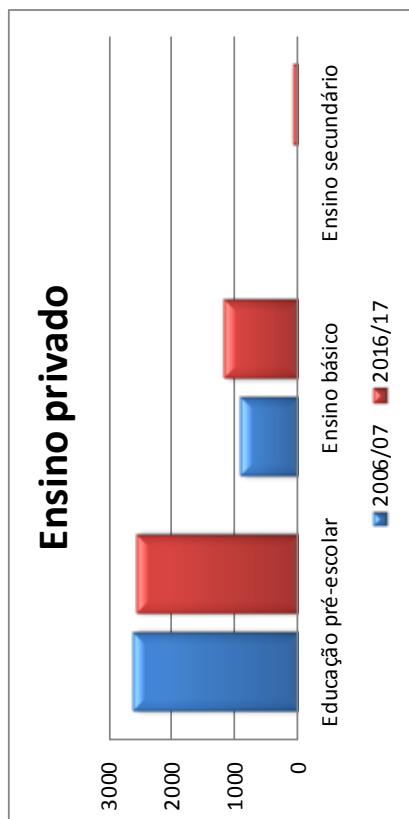
**Alunos matriculados por nível de educação/ensino, ensino regular, rede pública e privada (2006/07 - 2016/17)**



**Alunos matriculados por nível de educação/ensino e natureza do estabelecimento, ensino regular (2006/07 - 2016/17)**

Nível de educação/ensino		Ano letivo											
		2006/07	2007/08	2008/2009	2009/10	2010/11	2011/12	2012/13	2013/14	2014/15	2015/16	2016/17	
Total	Ensino público	40978	40230	40246	39941	39030	38810	37535	36426	35430	34362	32911	
	Ensino privado	3514	3575	3553	3574	3669	3561	3626	3780	3705	3674	3803	
Educação pré-escolar	Ensino público	5176	5124	5292	5180	5129	4991	4996	4988	5067	4926	4619	
	Ensino privado	2604	2653	2450	2649	2629	2424	2568	2612	2472	2415	2547	
Ensino básico	Ensino público	30019	29157	28734	28150	27377	27032	26557	25768	24960	24205	23153	
	Ensino privado	910	922	1103	925	1014	1099	1028	1140	1180	1155	1167	
Ensino secundário	Ensino público	5783	5949	6220	6611	6524	6787	5982	5670	5403	5231	5139	
	Ensino privado					26	38	30	28	53	104	89	

Alunos matriculados, por natureza do estabelecimento e nível de educação/ensino, ensino regular

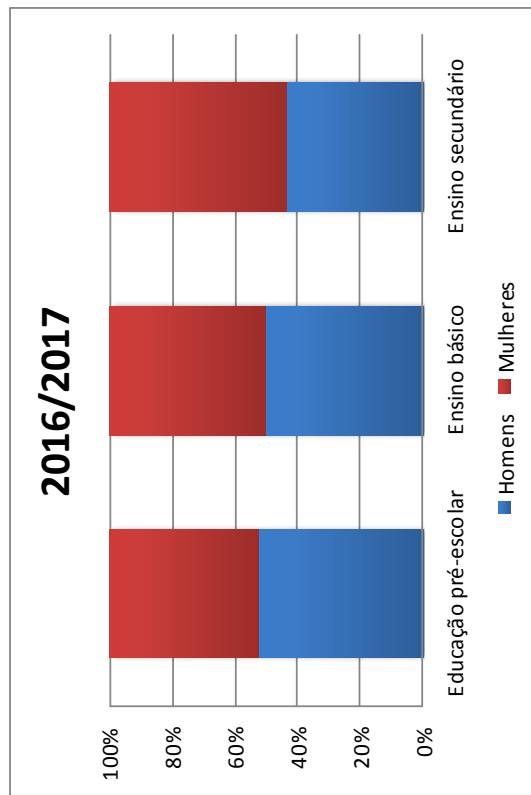




**Alunos matriculados por nível de educação/ensino e sexo, rede pública e privada, ensino regular (2006/07 - 2016/17)**

Nível de educação/ensino	Ano letivo		2006/07	2007/08	2008/2009	2009/10	2010/11	2011/12	2012/13	2013/14	2014/15	2015/16	2016/17
	Homens	Mulheres											
Total	Homens		22119	21669	21736	21675	21269	21100	20365	19969	19373	18955	18266
	Mulheres		22373	22136	22063	21840	21430	21271	20796	20237	19762	19081	18448
Educação pré-escolar	Homens		4046	4039	4017	4085	4045	3858	3890	3950	3894	3831	3760
	Mulheres		3734	3738	3725	3744	3713	3557	3674	3650	3645	3510	3406
Ensino básico	Homens		15568	15079	15021	14584	14270	14237	13936	13567	13205	12792	12225
	Mulheres		15361	15000	14816	14491	14121	13894	13649	13341	12935	12568	12095
Ensino secundário	Homens		2505	2551	2698	3006	2954	3005	2539	2452	2274	2332	2281
	Mulheres		3278	3398	3522	3605	3596	3820	3473	3246	3182	3003	2947

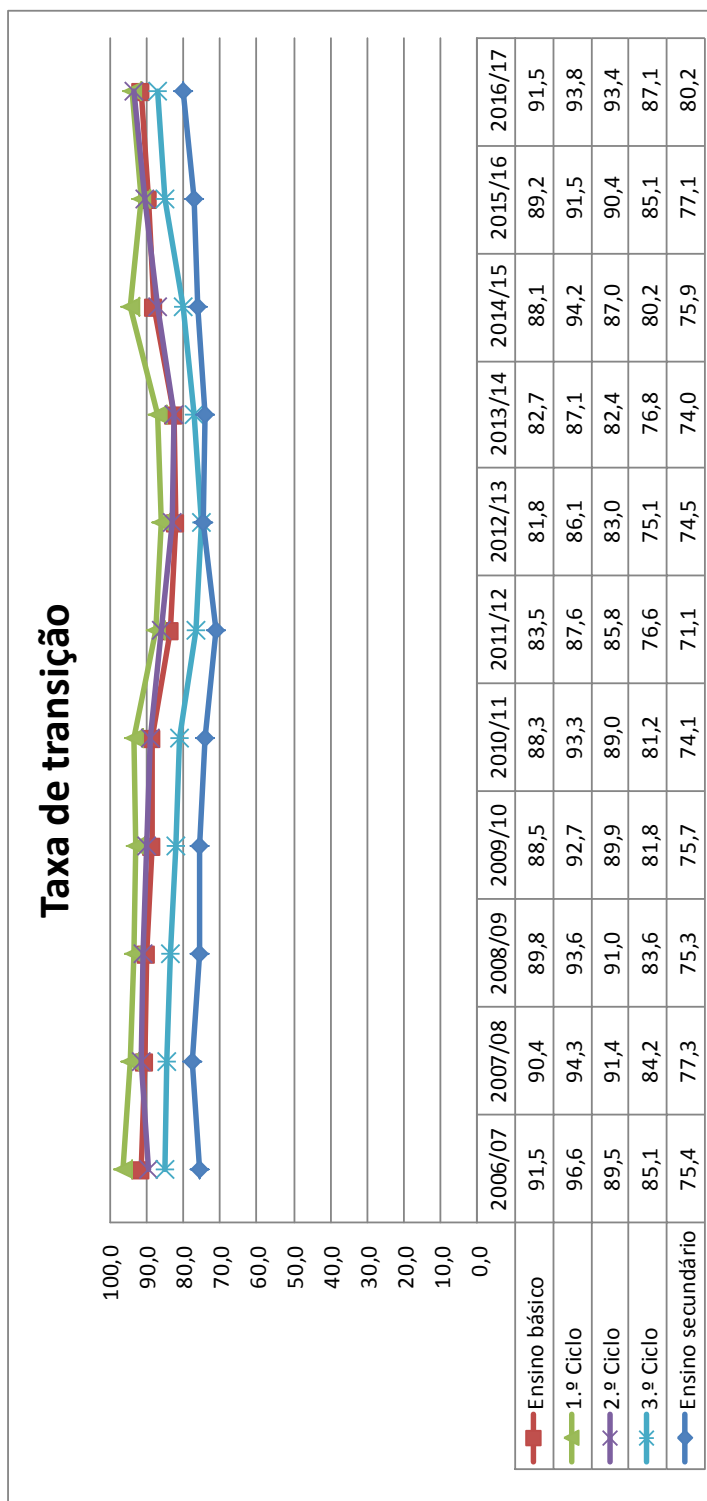
Distribuição dos alunos matriculados, por sexo e nível de educação/ensino



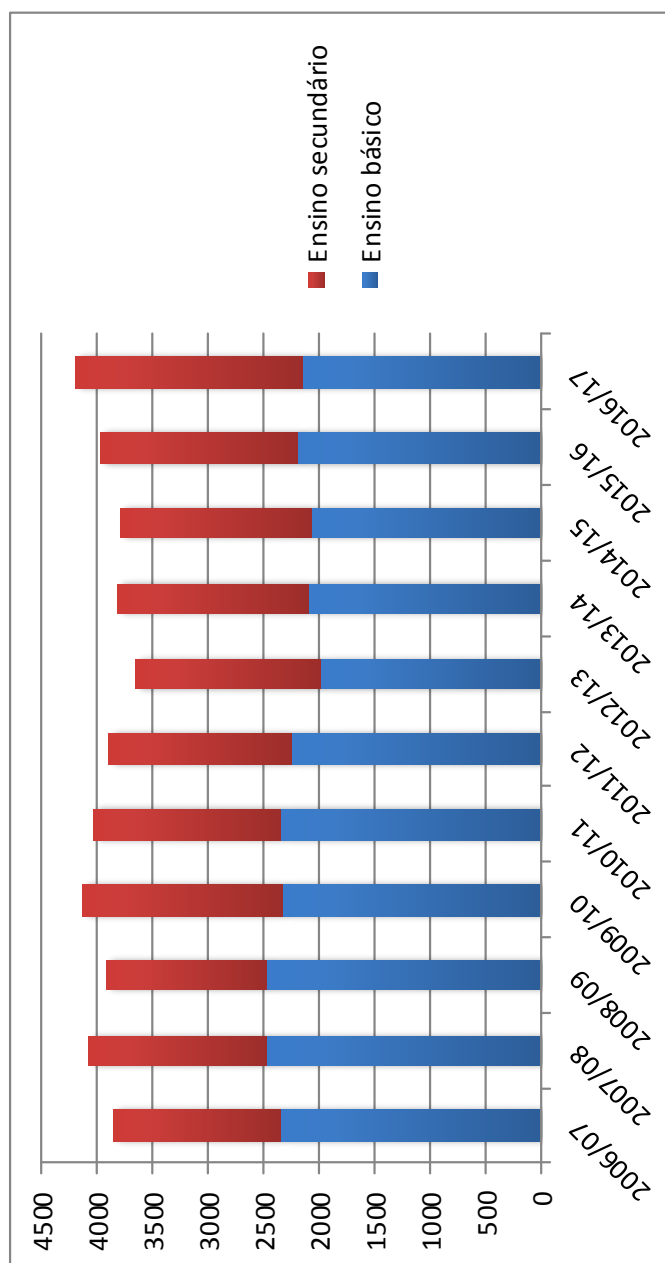
**Taxa de retenção e desistência(%) nos ensinos básico e secundário, ensino regular e ensino profissional, por nível de ensino e ciclo  
(2006/07 - 2016/17)**

Ano letivo Nível de ensino	2006/07	2007/08	2008/09	2009/10	2010/11	2011/12	2012/13	2013/14	2014/15	2015/16	2016/17
	Ensino básico	8,5	9,0	9,8	11,0	11,7	16,5	18,2	17,3	11,9	10,8
1.º Ciclo	3,4	5,7	6,4	7,1	6,7	12,4	13,9	12,9	5,8	8,5	6,2
2.º Ciclo	10,5	8,3	8,9	9,4	11,0	14,2	17,0	17,6	13,0	9,6	6,6
3.º Ciclo	14,9	14,2	15,3	17,4	18,8	23,4	24,9	23,2	19,8	14,9	12,9
Ensino secundário	24,6	19,7	21,1	25,4	25,9	29,0	25,5	26,0	24,1	22,9	19,8

Taxa de transição/conclusão, por nível de ensino e ciclo, ensino regular e ensino profissional (2006/07- 2016/17)



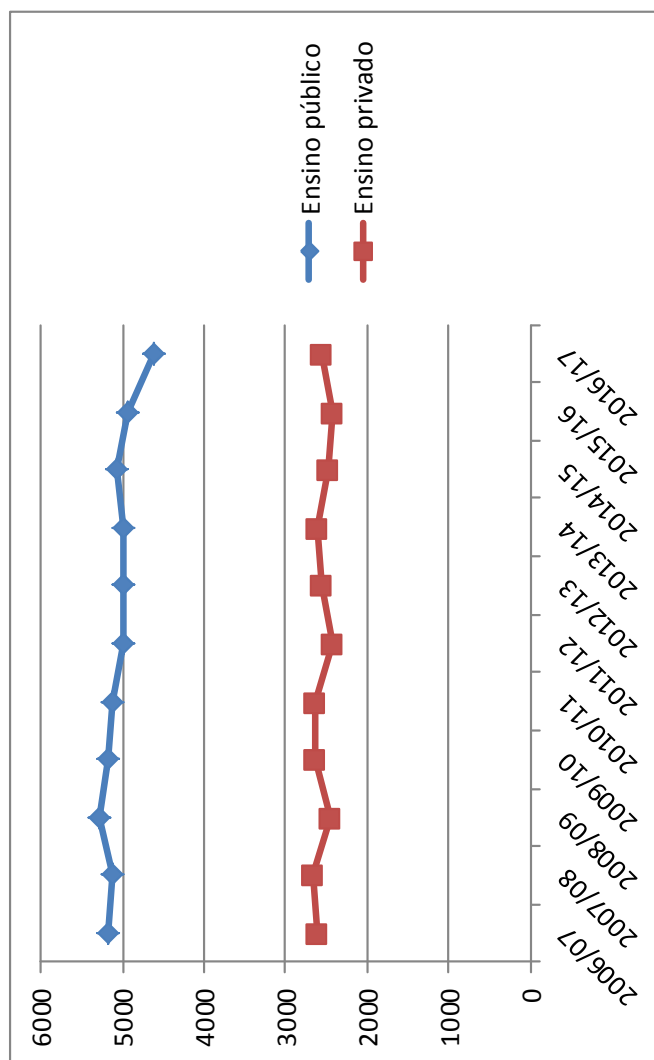
**Alunos que concluíram os ensinos básico e secundário, ensino regular e profissional (2006/07 - 2016/17)**



**Crianças inscritas na educação pré-escolar, por natureza do estabelecimento e sexo (2006/07 - 2016/17)**

Natureza e sexo		Ano letivo										
		2006/07	2007/08	2008/09	2009/10	2010/11	2011/12	2012/13	2013/14	2014/15	2015/16	2016/17
<b>Total</b>		7780	7777	7742	7829	7758	7415	7564	7600	7539	7341	7166
<b>Natureza</b>	Ensino público	5176	5124	5292	5180	5129	4991	4996	4988	5067	4926	4619
	Ensino privado	2604	2653	2450	2649	2629	2424	2568	2612	2472	2415	2547
<b>Sexo</b>	Homens	4046	4039	4017	4085	4045	3858	3890	3950	3894	3831	3760
	Mulheres	3734	3738	3725	3744	3713	3557	3674	3650	3645	3510	3406

Crianças inscritas na educação pré-escolar, por natureza do estabelecimento e sexo (2006/07 - 2016/17)

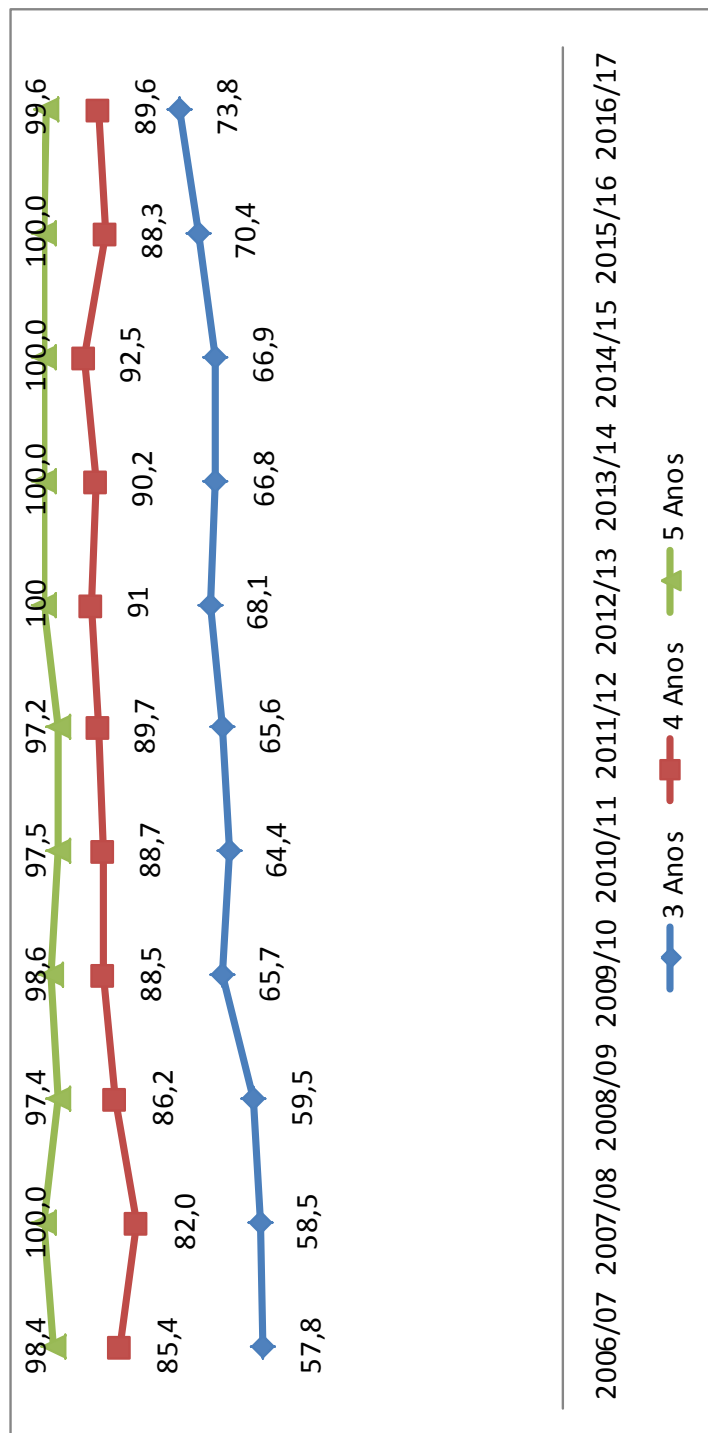


**Crianças inscritas na educação pré-escolar, por idade, rede pública e privada (2006/07 - 2016/17)**

Ano letivo / Idade	2006/07	2007/08	2008/2009	2009/10	2010/11	2011/12	2012/13	2013/14	2014/15	2015/16	2016/17
Total	7780	7777	7742	7829	7758	7415	7564	7600	7539	7341	7166
3 Anos	1730	1693	1744	1831	1822	1798	1842	1790	1824	1741	1724
4 Anos	2573	2498	2538	2639	2476	2482	2495	2441	2481	2403	2216
5 Anos	3022	3002	2982	2909	2908	2641	2767	2757	2703	2671	2712
>= 6 Anos	455	584	478	450	552	494	460	612	531	526	514



Taxa de pré-escolarização, por idade, rede pública e privada (2006/07 - 2016/17)



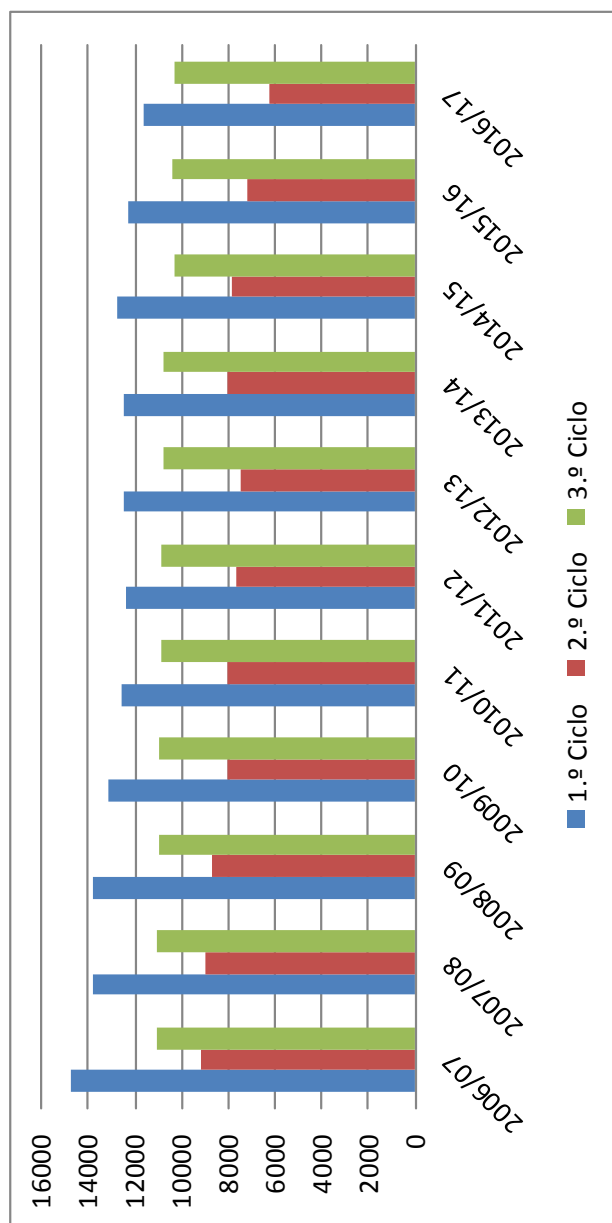
**Alunos matriculados no ensino básico, ensino regular, por natureza do estabelecimento e sexo (2006/07 - 2016/17)**

Ano letivo		2006/07	2007/08	2008/2009	2009/10	2010/11	2011/12	2012/13	2013/14	2014/15	2015/16	2016/17
Natureza e sexo												
<b>Total</b>		30929	30079	29837	29075	28391	28131	27585	26908	26140	25360	24320
Natureza												
Ensino público		30019	29157	28734	28150	27377	27032	26557	25768	24960	24205	23153
Ensino privado		910	922	1103	925	1014	1099	1028	1140	1180	1155	1167
Sexo												
Homens		15568	15079	15021	14584	14270	14336	13936	13567	13205	12792	12225
Mulheres		15361	15000	14816	14491	14121	13795	13649	13341	12935	12568	12095

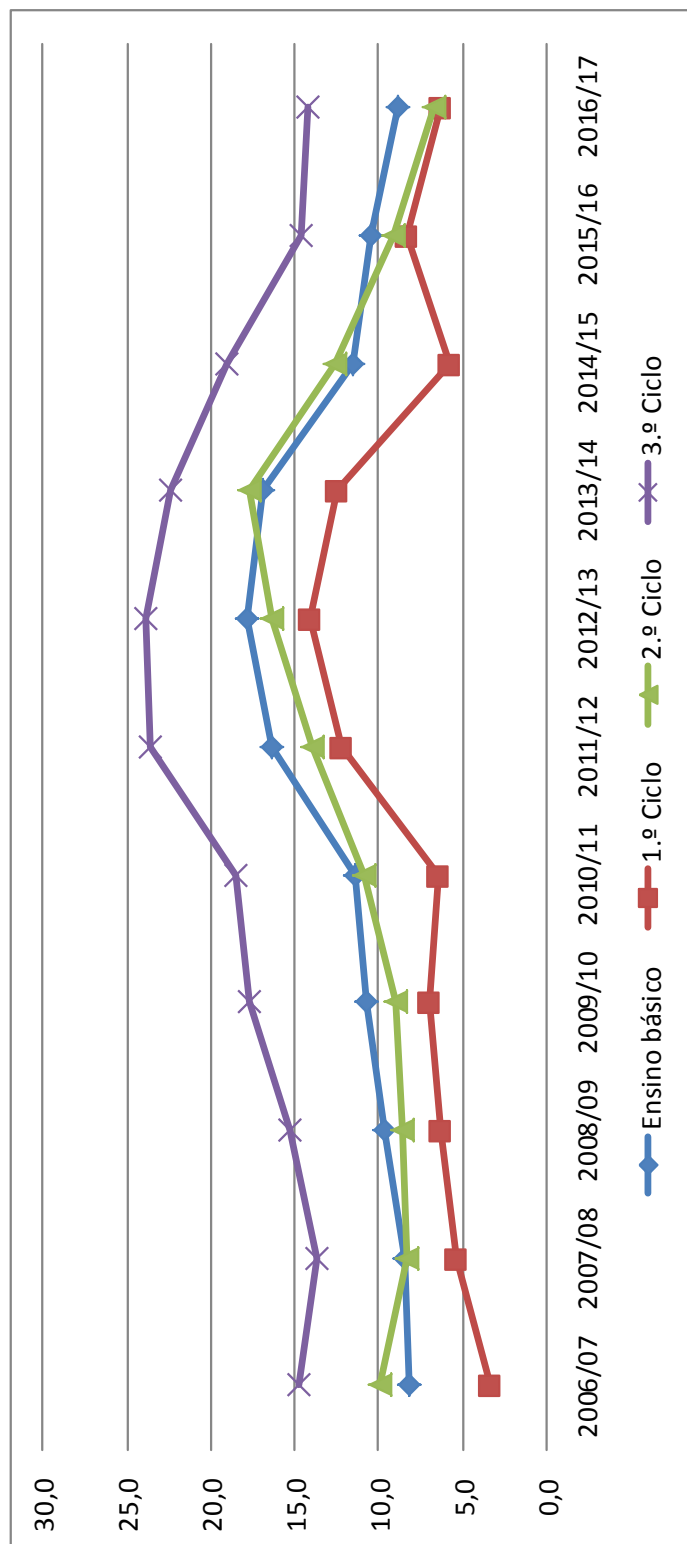
Alunos matriculados no ensino básico, por ciclo de estudo e modalidade de ensino (2006/07 - 2016/17)

Ciclo e modalidade	Ano letivo										
	2006/07	2007/08	2008/09	2009/10	2010/11	2011/12	2012/13	2013/14	2014/15	2015/16	2016/17
<b>Total</b>	34951	33858	33441	32148	31513	30997	30716	31342	31047	29891	28199
<b>1.º Ciclo do ensino básico</b>	14719	13826	13778	13127	12609	12432	12488	12523	12812	12269	11657
Regular	14675	13812	13747	13099	12591	12386	12456	12067	11811	11477	11089
Projeto Curricular Adaptado									262	355	329
Programa Oportunidade									212	191	137
Recorrente	44	14	31	28	18	46	32	21	22	19	25
Programa REATIVAR										9	15
RVCC								435	505	218	62
<b>2.º Ciclo do ensino básico</b>	9131	8953	8714	8025	8038	7677	7474	8020	7897	7193	6258
Regular	7121	7076	6906	6649	6579	6449	6190	6228	6053	5737	5402
PROFIJ	140	96	117	46	29						
Programa Oportunidade	1857	1776	1676	1324	1416	1228	1269	797	431	223	157
Cursos de Formação Vocacional									177	199	78
Projeto Curricular Adaptado									164	120	244
Recorrente	13	5	15	6	14		15	13	20	16	17
Programa REATIVAR										17	15
RVCC								982	1052	881	345
<b>3.º Ciclo do ensino básico</b>	11101	11079	10949	10996	10866	10888	10754	10799	10338	10429	10284
Regular	9133	9191	9184	9327	9221	9296	8939	8613	8276	8146	7829
PROFIJ	1427	1396	1313	911	879	729	556	887	973	1111	903
Programa Oportunidade	398	256	346	639	670	818	1229	1030	574	247	190
Cursos de Formação Vocacional									100	215	336
Projeto Curricular Adaptado									65	93	134
Recorrente	143	236	106	119	96	45	30	13	17	21	21
Programa REATIVAR										295	363
RVCC								256	333	301	508

Alunos matriculados no ensino básico, por ciclo de estudo e modalidade de ensino (2006/07 - 2016/17)



Taxa de retenção e desistência no ensino básico, por ciclo de estudo, ensino regular, rede pública e privada (2006/07 - 2016/17)



**Alunos que concluíram o ensino básico, por modalidade de ensino (2006/07 - 2016/17)**

Modalidade de ensino \ Ano letivo	2006/07	2007/08	2008/2009	2009/10	2010/11	2011/12	2012/13	2013/14	2014/15	2015/16	2016/17
<b>Total</b>	2773	2953	2734	2805	2698	2659	2347	2761	2961	3110	3599
9.º Ano	2282	2446	2464	2261	2309	2261	1993	2095	2119	2187	2158
PROFIJ	201	296	175	132	169	189	106	109	352	371	358
Cursos Profissionais	72	24	8	69	46						
Programa Oportunidade	163	138	40	311	146	199	246	299	137	51	34
Cursos de Formação Vocacional									10	81	336
Projeto Curricular Adaptado									8	19	37
Ensino Recorrente	55	49	47	32	28	10	2	2	2	1	0
Programa REATIVAR										99	168
RVCC								256	333	301	508

**Alunos matriculados no ensino secundário, por natureza do estabelecimento e sexo, ensino regular (2006/07 - 2016/17)**

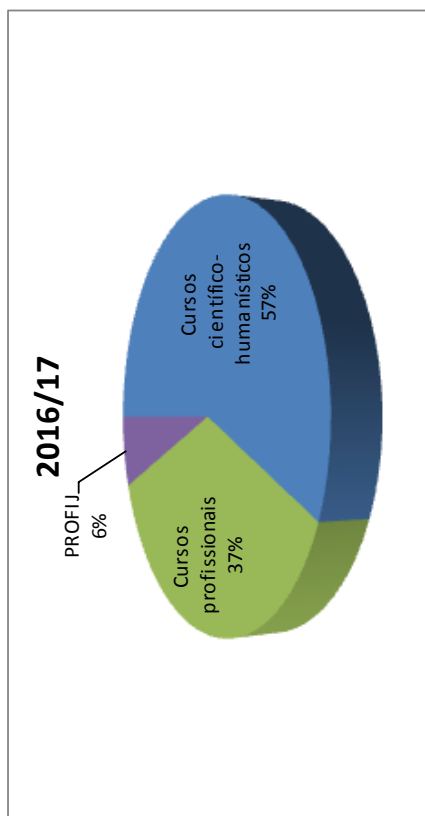
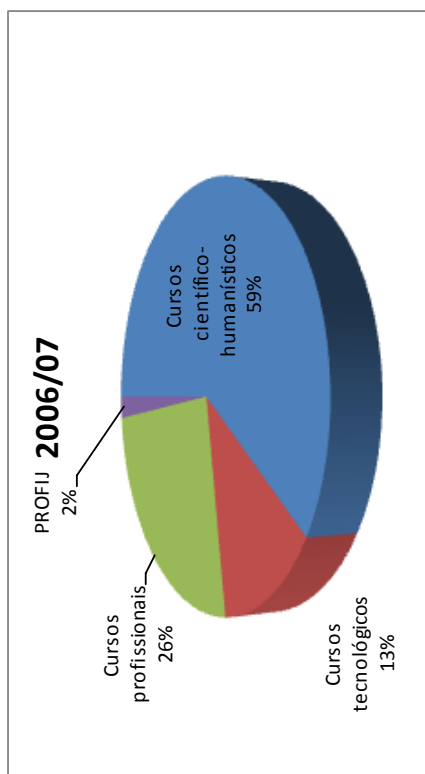
Ano letivo		2006/07	2007/08	2008/2009	2009/10	2010/11	2011/12	2012/13	2013/14	2014/15	2015/16	2016/17
Natureza e sexo												
<b>Total</b>		5783	5949	6220	6611	6550	6825	6012	5698	5456	5335	5228
<b>Natureza</b>	Ensino público	5783	5949	6220	6611	6524	6787	5982	5670	5403	5231	5139
	Ensino privado					26	38	30	28	53	104	89
<b>Sexo</b>	Homens	2505	2551	2698	3006	2954	3005	2539	2452	2274	2332	2281
	Mulheres	3278	3398	3522	3605	3596	3820	3473	3246	3182	3003	2947

Alunos matriculados no ensino secundário, por modalidade de ensino (2006/07 - 2016/17)

Modalidade de ensino	Ano letivo	2006/07	2007/08	2008/09	2009/10	2010/11	2011/12	2012/13	2013/14	2014/15	2015/16	2016/17
<b>Total</b>		8698	9382	9527	10131	9949	9987	9636	9852	9966	10605	10373
Cursos científico-humanísticos		4753	4816	4961	5139	5105	5433	5363	5405	5456	5335	5228
Cursos tecnológicos		1030	1133	1259	1472	1445	1392	649	293			
Cursos profissionais		2090	2286	2085	2503	2448	2603	2780	3132	3547	3535	3456
PROFIJ		151	365	566	372	417	257	593	591	499	395	558
Recorrente		674	782	656	645	534	302	251	250	213	181	138
Programa REATIVAR											860	762
RVCC									181	251	299	231



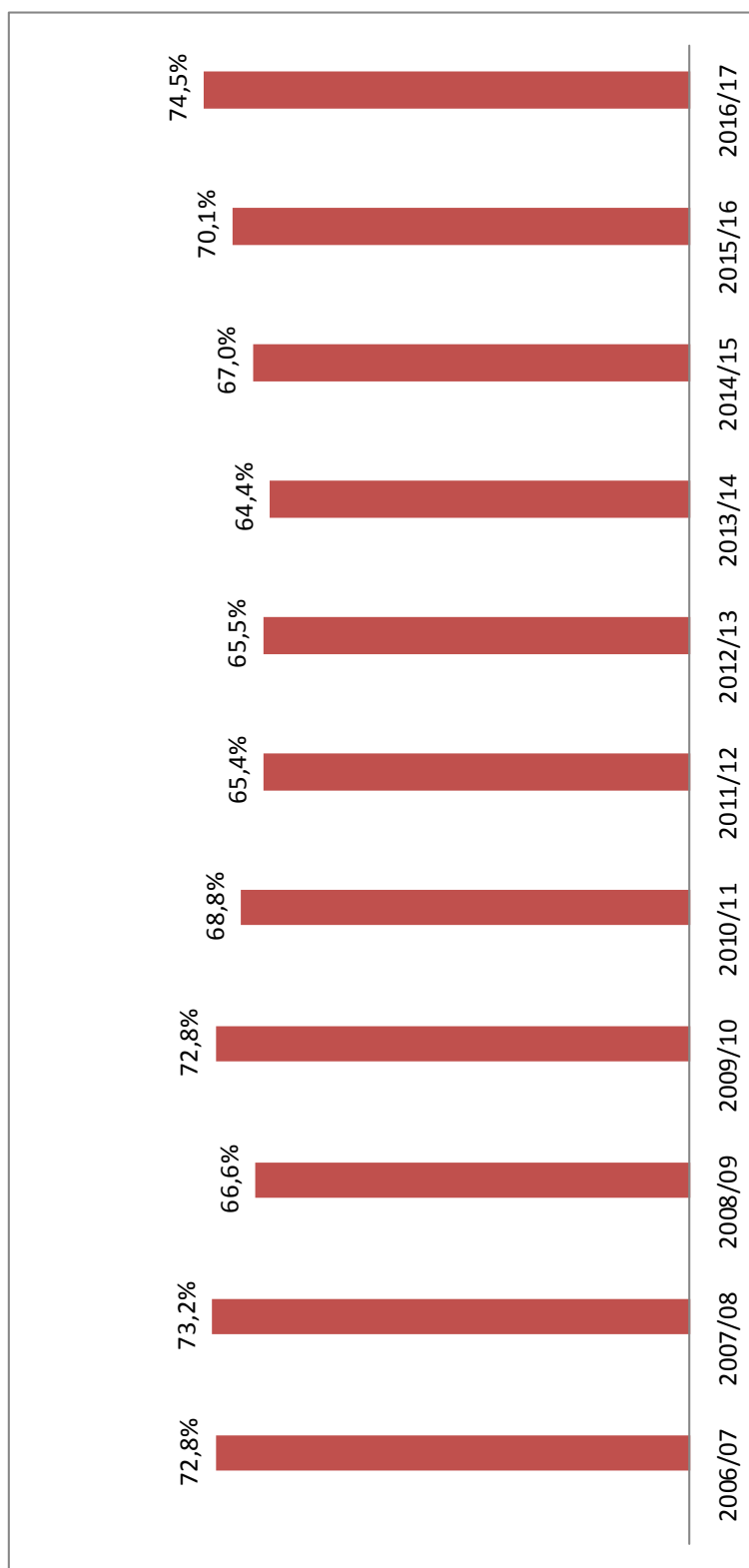
Distribuição dos alunos matriculados no ensino secundário, por modalidade de ensino (2006/07 - 2016/17)



Alunos que concluíram no ensino secundário, por modalidade de ensino (2006/07 - 2016/17)

Modalidade de ensino		Ano letivo													
		2006/07	2007/08	2008/09	2009/10	2010/11	2011/12	2012/13	2013/14	2014/15	2015/16	2016/17			
<b>Total</b>		1659	1840	1627	2059	1950	1833	1801	2014	2229	2734	2824			
12.º	Cursos científico-humanísticos	875	896	813	957	879	871	901	937	1025	1130	1331			
Ano	Cursos tecnológicos	87	120	205	172	182	204	210	202						
	Cursos profissionais	549	597	428	689	620	574	575	580	690	663	705			
	PROFU	24	108	74	100	147	74	78	83	217	90	87			
	Ensino Recorrente	124	119	107	141	122	110	37	31	46	44	19			
	Programa REATIVAR										508	451			
	RVCC								181	251	299	231			

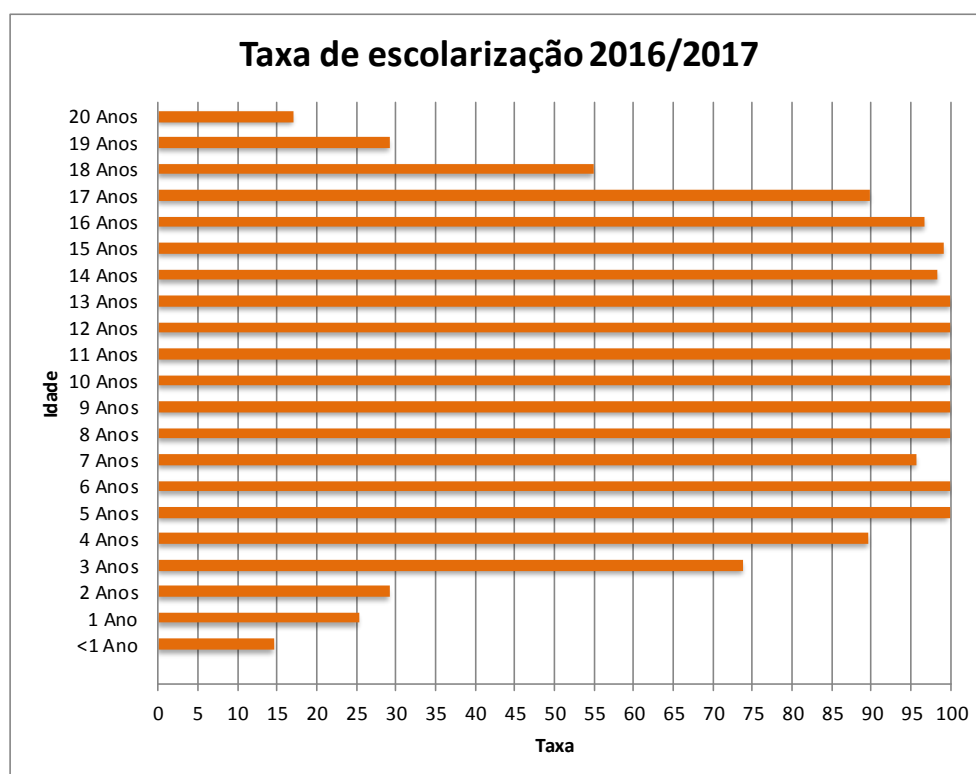
**Taxa de conclusão no ensino secundário, ensino regular e profissional, rede pública e privada (2006/07 - 2016/17)**



**Taxas de escolarização por idade e ano letivo, rede pública e privada (2006/07 - 2016/17)**

Idades	2006/07	2007/08	2008/09	2009/10	2010/11	2011/12	2012/13	2013/14	2014/15	2015/16	2016/17
<1 Ano	10,7	10,0	9,9	9,0	10,6	9,5	10,6	11,1	15,0	15,4	14,5
1 Ano	14,7	16,0	14,3	15,4	15,6	16,5	16,5	19,8	22,2	24,6	25,3
2 Anos	17,9	18,7	18,8	19,2	18,4	20,4	22,3	22,2	24,3	31,0	29,1
3 Anos	57,8	58,5	59,5	65,7	64,4	65,6	68,1	66,8	66,9	70,4	73,8
4 Anos	85,4	82,0	86,2	88,5	88,7	89,7	91,0	90,2	92,5	88,3	89,6
5 Anos	98,4	100,0	97,4	98,6	97,5	97,2	100,0	100,0	100,0	100,0	99,6
6 Anos	100,0	100,0	100,0	100,0	100,0	100,0	100,0	100,0	100,0	100,0	100,0
7 Anos	100,0	100,0	100,0	100,0	100,0	100,0	100,0	100,0	100,0	100,0	95,6
8 Anos	100,0	100,0	100,0	100,0	100,0	100,0	100,0	100,0	100,0	100,0	100,0
9 Anos	100,0	100,0	100,0	100,0	100,0	100,0	100,0	100,0	100,0	100,0	100,0
10 Anos	100,0	100,0	100,0	100,0	100,0	100,0	100,0	100,0	100,0	100,0	100,0
11 Anos	100,0	100,0	100,0	100,0	100,0	100,0	100,0	100,0	100,0	100,0	100,0
12 Anos	100,0	100,0	100,0	100,0	100,0	100,0	100,0	100,0	100,0	100,0	100,0
13 Anos	100,0	100,0	100,0	100,0	100,0	100,0	100,0	100,0	100,0	99,2	100,0
14 Anos	100,0	100,0	100,0	100,0	100,0	100,0	99,5	99,0	100,0	100,0	98,4
15 Anos	94,1	97,8	99,5	100,0	100,0	97,8	95,5	99,9	99,5	98,3	99,1
16 Anos	77,0	83,5	91,9	90,3	92,8	92,4	92,9	97,2	100,0	96,8	96,7
17 Anos	63,4	68,3	72,1	78,0	78,5	79,6	81,3	93,5	95,4	95,1	89,8
18 Anos	34,5	40,7	41,3	44,7	46,9	48,7	49,3	51,6	56,5	56,2	54,9
19 Anos	23,2	24,8	25,3	26,0	24,9	26,7	27,4	28,6	28,5	29,9	29,2
20 Anos	13,5	14,7	15,7	13,4	13,8	13,3	16,1	15,4	16,2	16,4	17,0
21 Anos	8,0	8,7	8,8	8,3	7,8	7,4	7,3	7,8	8,0	9,2	9,7
22 Anos	6,1	6,0	6,2	5,4	4,4	3,9	4,1	3,8	4,4	5,4	6,2
23 Anos	4,6	4,6	3,6	2,9	2,8	2,7	2,8	2,0	2,0	4,1	4,1
24 Anos	2,7	3,2	3,2	2,1	1,3	1,7	1,2	1,1	1,2	4,8	4,1

Fonte: INE - População Residente (N.º) por local de residência (NUTS - 2011), Sexo e Idade - Anual



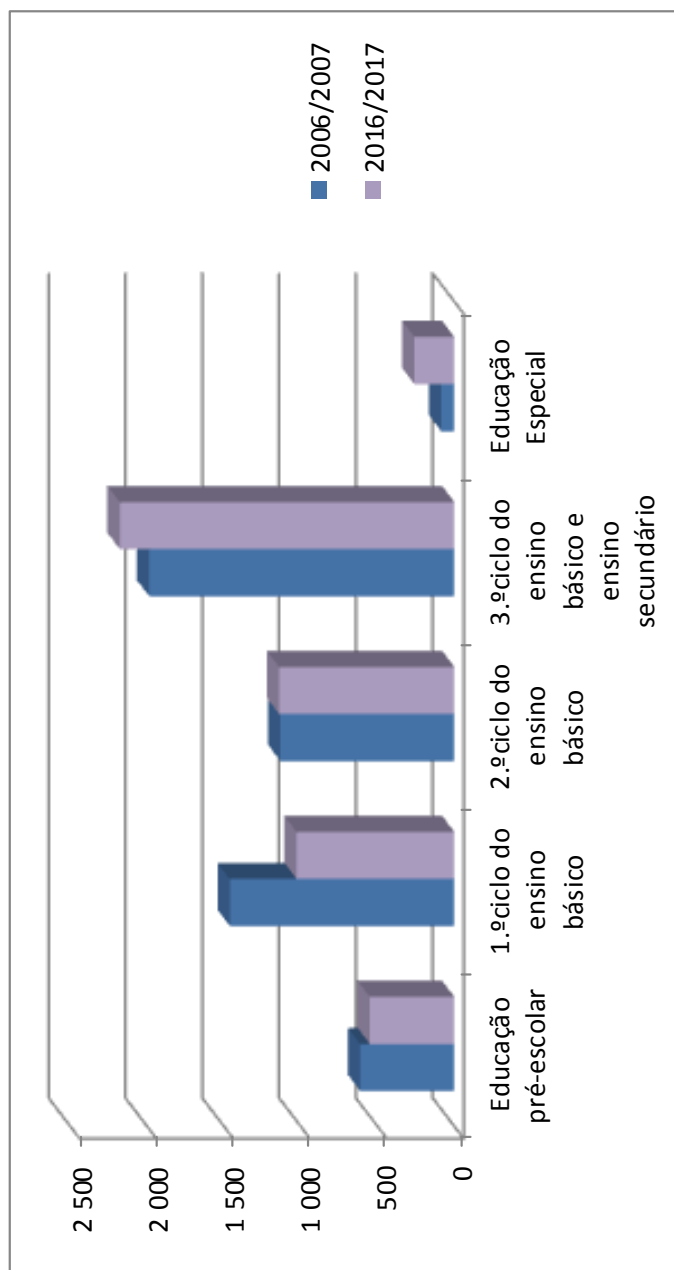
## **2. Docentes**



**Docentes por nível de educação/ensino, do quadro e contratados, desde 2006/2007 a 2016/2017, rede pública e rede particular, cooperativa e solidária  
(exceto Ensino Profissional)**

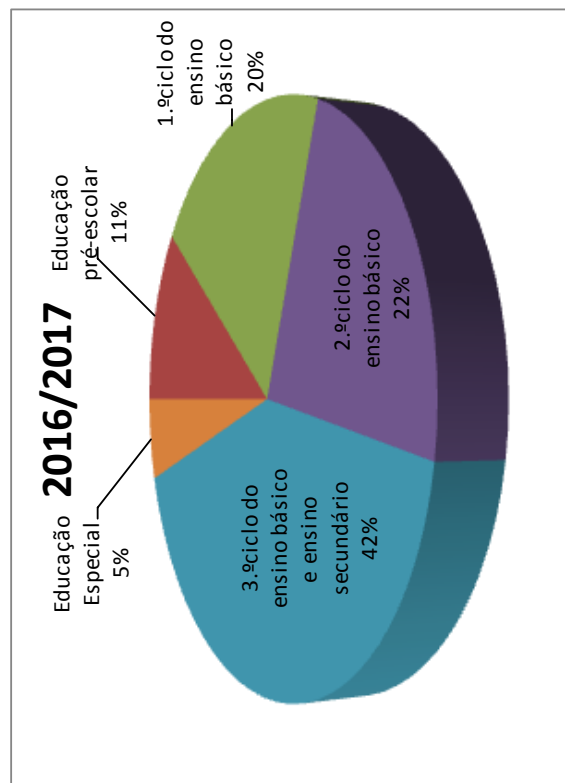
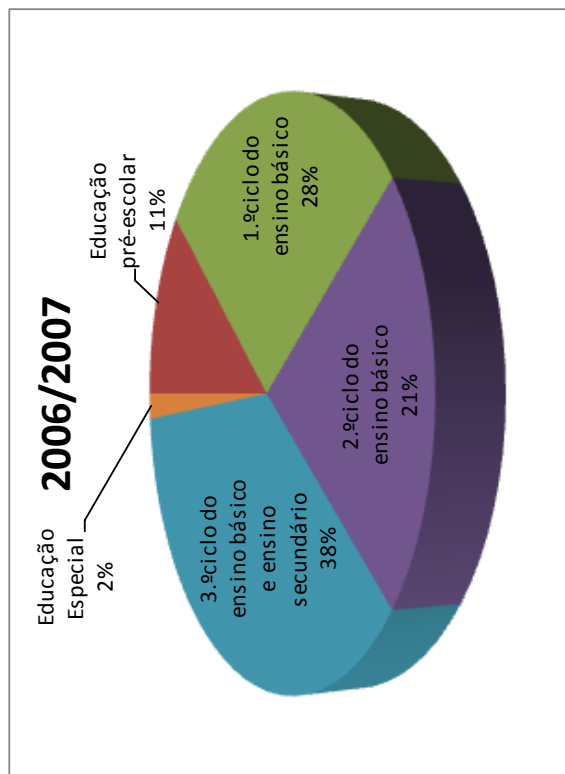
Nível de educação/ensino	Ano letivo	2006/2007	2007/2008	2008/2009	2009/2010	2010/2011	2011/2012	2012/2013	2013/2014	2014/2015	2015/2016	2016/2017
Total		5 276	5 347	5 343	5 601	5 462	4 945	5 183	4 898	4 938	5 052	5 153
Educação pré -escolar		612	649	596	618	607	571	594	566	574	537	550
1.º ciclo do ensino básico		1 461	1 320	1 111	1 159	1 148	1 010	1 048	971	976	1 012	1 026
2.º ciclo do ensino básico		1 132	1 231	1 351	1 317	1 256	1 130	1 183	1 089	1 089	1 132	1 140
3.º ciclo do ensino básico e ensino secundário		1 986	2 034	2 134	2 345	2 236	2 018	2 099	2 075	2 077	2 125	2 178
Educação Especial		85	113	151	162	215	216	259	197	222	246	259

**Docentes por nível de educação/ensino, entre 2006/2007 e 2016/2017, rede pública, rede particular, cooperativa e solidária**



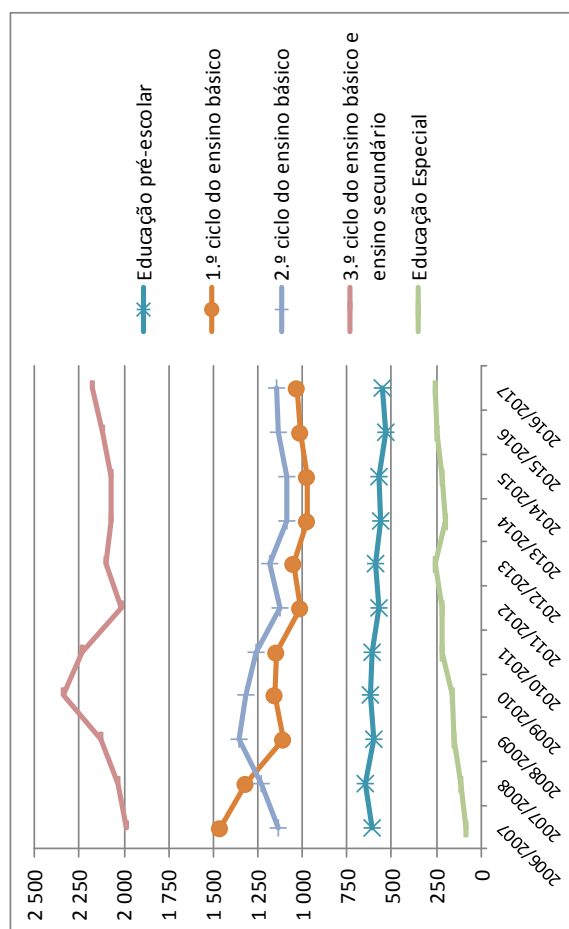


**Docentes por nível de educação/ensino, entre 2006/2007 e 2016/2017, rede pública, rede particular, cooperativa e solidária**



Docentes por nível de educação/ensino, entre 2006/2007 e 2016/2017, rede pública, rede particular, cooperativa e solidária

Ano letivo		2006/2007	2007/2008	2008/2009	2009/2010	2010/2011	2011/2012	2012/2013	2013/2014	2014/2015	2015/2016	2016/2017
Nível de educação/ensino	Educação pré-escolar	612	649	596	618	607	571	594	566	574	537	550
	1.º ciclo do ensino básico	1 461	1 320	1 111	1 159	1 148	1 010	1 048	971	976	1 012	1 026
	2.º ciclo do ensino básico	1 132	1 231	1 351	1 317	1 256	1 130	1 183	1 089	1 089	1 132	1 140
	3.º ciclo do ensino básico e ensino secundário	1 986	2 034	2 134	2 345	2 236	2 018	2 099	2 075	2 075	2 125	2 178
	Educação Especial	85	113	151	162	215	216	259	197	222	246	259



**ESTATÍSTICAS DE EDUCAÇÃO – 2016/2017 - SÍNTESE**



# 1. Alunos



Níveis de Ensino		Redes de Ensino, Programas e Vias de Ensino																														
		Rede Pública										Rede Privada																				
		Crianças/Alunos inscritos/matriculados										Crianças/Alunos inscritos/matriculados																				
Creches (<3 anos)	M	F	Ensejo Regular		Programa Oportunidade		PROFUI		Ensejo Profissional		PEREE*		Projeto Curricular Adaptado		Cursos de Formação Vocacional		Ensejo Recorrente		Programa REATTIVAR		Sub-Totais		Ensejo Regular		Ensejo Profissional		Programa REATTIVAR		Sub-Totais		M	F
			2419	2200																												832
1.º Ciclo	M	F	Ensejo Regular		Programa Oportunidade		PROFUI		Ensejo Profissional		PEREE*		Projeto Curricular Adaptado		Cursos de Formação Vocacional		Ensejo Recorrente		Programa REATTIVAR		Sub-Totais		Ensejo Regular		Ensejo Profissional		Programa REATTIVAR		Sub-Totais		M	F
			5186	4985	89	48							218	111				25		15			2 419	2 200	1341	1 206						1 341
2.º Ciclo	M	F	Ensejo Regular		Programa Oportunidade		PROFUI		Ensejo Profissional		PEREE*		Projeto Curricular Adaptado		Cursos de Formação Vocacional		Ensejo Recorrente		Programa REATTIVAR		Sub-Totais		Ensejo Regular		Ensejo Profissional		Programa REATTIVAR		Sub-Totais		M	F
			2670	2570	106	51							145	99	52	26	17			12	3		3 833	3 123	93	69						457
3.º Ciclo	M	F	Ensejo Regular		Programa Oportunidade		PROFUI		Ensejo Profissional		PEREE*		Projeto Curricular Adaptado		Cursos de Formação Vocacional		Ensejo Recorrente		Programa REATTIVAR		Sub-Totais		Ensejo Regular		Ensejo Profissional		Programa REATTIVAR		Sub-Totais		M	F
			3777	3965	114	76							72	62	220	116	11	10	62	21			4 824	4 585	39	48						145
Secundário Nível II Nível III e IV	M	F	Ensejo Regular		Programa Oportunidade		PROFUI		Ensejo Profissional		PEREE*		Projeto Curricular Adaptado		Cursos de Formação Vocacional		Ensejo Recorrente		Programa REATTIVAR		Sub-Totais		Ensejo Regular		Ensejo Profissional		Programa REATTIVAR		Sub-Totais		M	F
			2226	2913													77	61	140	127			3 460	4 142	55	34	1074	882	218	277		
Sub-Totais	M	F	Ensejo Regular		Programa Oportunidade		PROFUI		Ensejo Profissional		PEREE*		Projeto Curricular Adaptado		Cursos de Formação Vocacional		Ensejo Recorrente		Programa REATTIVAR		Sub-Totais		Ensejo Regular		Ensejo Profissional		Programa REATTIVAR		Sub-Totais		M	F
			16 278	16 633	309	175	846	615	739	761	831	374	435	272	272	142	130	71	229	151		20 069	19 194	2 817	2 557	1 074	882	363	412	4 036	3 574	24 105
			Ensejo Regular		Programa Oportunidade		PROFUI		Ensejo Profissional		PEREE*		Projeto Curricular Adaptado		Cursos de Formação Vocacional		Ensejo Recorrente		Programa REATTIVAR		Sub-Totais		Ensejo Regular		Ensejo Profissional		Programa REATTIVAR		Sub-Totais		M	F
			Ensejo Regular		Programa Oportunidade		PROFUI		Ensejo Profissional		PEREE*		Projeto Curricular Adaptado		Cursos de Formação Vocacional		Ensejo Recorrente		Programa REATTIVAR		Sub-Totais		Ensejo Regular		Ensejo Profissional		Programa REATTIVAR		Sub-Totais		M	F
			Ensejo Regular		Programa Oportunidade		PROFUI		Ensejo Profissional		PEREE*		Projeto Curricular Adaptado		Cursos de Formação Vocacional		Ensejo Recorrente		Programa REATTIVAR		Sub-Totais		Ensejo Regular		Ensejo Profissional		Programa REATTIVAR		Sub-Totais		M	F
			Ensejo Regular		Programa Oportunidade		PROFUI		Ensejo Profissional		PEREE*		Projeto Curricular Adaptado		Cursos de Formação Vocacional		Ensejo Recorrente		Programa REATTIVAR		Sub-Totais		Ensejo Regular		Ensejo Profissional		Programa REATTIVAR		Sub-Totais		M	F
			Ensejo Regular		Programa Oportunidade		PROFUI		Ensejo Profissional		PEREE*		Projeto Curricular Adaptado		Cursos de Formação Vocacional		Ensejo Recorrente		Programa REATTIVAR		Sub-Totais		Ensejo Regular		Ensejo Profissional		Programa REATTIVAR		Sub-Totais		M	F
			Ensejo Regular		Programa Oportunidade		PROFUI		Ensejo Profissional		PEREE*		Projeto Curricular Adaptado		Cursos de Formação Vocacional		Ensejo Recorrente		Programa REATTIVAR		Sub-Totais		Ensejo Regular		Ensejo Profissional		Programa REATTIVAR		Sub-Totais		M	F
			Ensejo Regular		Programa Oportunidade		PROFUI		Ensejo Profissional		PEREE*		Projeto Curricular Adaptado		Cursos de Formação Vocacional		Ensejo Recorrente		Programa REATTIVAR		Sub-Totais		Ensejo Regular		Ensejo Profissional		Programa REATTIVAR		Sub-Totais		M	F
			Ensejo Regular		Programa Oportunidade		PROFUI		Ensejo Profissional		PEREE*		Projeto Curricular Adaptado		Cursos de Formação Vocacional		Ensejo Recorrente		Programa REATTIVAR		Sub-Totais		Ensejo Regular		Ensejo Profissional		Programa REATTIVAR		Sub-Totais		M	F

\* Os alunos matriculados no currículo PEREE somam na coluna do 2.º ciclo. Os alunos matriculados do Programa Sócio-Educativo (PEREE) não somam aos restantes currículos, por se encontrarem em turmas do currículo regular.

Alunos matriculados, segundo a ilha e concelho, por sexo e ciclo de ensino, rede pública e privada, incluí as modalidades de ensino: Regular, Profissional, Profissionalizante, Recorrente, Projeto Curricular Adaptado, Cursos de Formação Vocacional, Programa Oportunidade

Crianças/Alunos (Matrículas)																			
Ilha	Concelho	Educação Pré-Escolar						Ensino Básico						Ensino Secundário			Totais		
		1.º Ciclo			2.º Ciclo			3.º Ciclo			M	F	MF	M	F	MF	M	F	MF
		M	F	MF	M	F	MF	M	F	MF									
SMA	Vila do Porto	76	81	157	117	115	232	64	66	130	110	113	223	101	97	198	468	472	940
	Lagoa	243	177	420	398	377	775	212	196	408	295	342	637	228	253	481	1376	1345	2721
	Nordeste	68	41	109	114	117	231	53	46	99	95	98	193	70	88	158	400	390	790
	Ponta Delgada	1115	1039	2154	1800	1695	3495	1025	893	1918	1518	1459	2977	1730	1821	3551	7188	6907	14095
	Povoação	90	67	157	138	133	271	91	69	160	125	147	272	103	110	213	547	526	1073
	Ribeira Grande	539	522	1061	1042	1003	2045	426	414	840	634	619	1253	361	451	812	3002	3009	6011
	Vila Franca do Campo	167	155	322	276	257	533	158	140	298	229	195	424	181	223	404	1011	970	1981
	<b>Totais</b>	2222	2001	4223	3768	3582	7350	1965	1758	3723	2896	2860	5756	2673	2946	5619	13524	13147	26671
	Angra do Heroísmo	508	506	1014	739	676	1415	402	399	801	586	533	1119	524	692	1216	2759	2806	5565
	Praia da Vitória	267	211	478	413	402	815	207	184	391	392	361	753	413	405	818	1692	1563	3255
	<b>Totais</b>	775	717	1492	1152	1078	2230	609	583	1192	978	894	1872	937	1097	2034	4451	4369	8820
GRA	Santa Cruz da Graciosa	69	61	130	103	74	177	43	35	78	72	79	151	44	57	101	331	306	637
	Calheta	52	51	103	74	76	150	48	25	73	66	68	134	32	42	74	272	262	534
	Velas	82	54	136	102	89	191	48	50	98	96	85	181	156	109	265	484	387	871
	<b>Totais</b>	134	105	239	176	165	341	96	75	171	162	153	315	188	151	339	756	649	1405
	Lajes do Pico	66	52	118	90	66	156	31	28	59	79	65	144	63	81	144	329	292	621
	Madalena	108	105	213	117	116	233	64	47	111	100	107	207	111	131	242	500	506	1006
	São Roque	39	45	84	57	49	106	30	31	61	54	45	99	28	33	61	208	203	411
	<b>Totais</b>	213	202	415	264	231	495	125	106	231	233	217	450	202	245	447	1037	1001	2038
FAI	Horta	219	197	416	313	286	599	152	155	307	261	225	486	263	285	548	1208	1148	2356
	Santa Cruz das Flores	35	25	60	41	45	86	17	26	43	79	62	141	36	49	85	208	207	415
	Lajes das Flores	12	9	21	33	22	55	7	8	15							52	39	91
	<b>Totais</b>	47	34	81	70	66	141	24	34	58	53	42	141	36	49	85	260	246	506
COR	Vila do Corvo	5	8	13	9	6	15	5	3	8	12	7	19	5	4	9	36	28	64
	<b>Região Autónoma dos Açores</b>	3760	3406	7166	5644	5445	11580	3083	2815	5898	3818	4011	9413	4449	4931	9380	22071	21366	43437



**Alunos que transitaram/ concluíram, segundo a ilha e concelho, por sexo e ciclo de ensino, rede pública e privada, incluí as modalidades de ensino: Regular, Profissional, Profissionalizante, Recorrente, Projeto Curricular Adaptado, Cursos de Formação Vocacional, Programa Oportunidade**

Ilha	Concelho	Transição/Conclusão																		Totais		
		Ensino Básico									Ensino Secundário											
		1.º Ciclo			2.º Ciclo			3.º Ciclo			M			F			MF			M	F	MF
SMA	Vila do Porto	18	112	225	711	59	65	124	98	105	203	88	78	166	358	360	718					
	Lagoa	356	355	711	181	182	363	241	304	545	137	176	313	915	1017	1932						
	Nordeste	105	107	212	46	46	92	72	90	162	60	73	133	283	316	599						
	Ponta Delgada	1642	1615	3257	907	847	1754	1176	1253	2429	1403	1567	2970	5128	5282	10410						
	Povoação	128	127	255	68	52	120	71	111	182	69	87	156	336	377	713						
SMG	Ribeira Grande	875	892	1767	374	375	749	475	504	979	248	362	610	1972	2133	4105						
	Vila Franca do Campo	263	251	514	136	139	275	178	167	345	124	181	305	701	738	1439						
	Totais	3369	3347	6716	1712	1641	3353	2213	2429	4642	2041	2446	4487	9335	9863	19198						
	Angra do Heroísmo	671	637	1308	344	364	708	480	470	950	390	569	959	1885	2040	3925						
	Praia da Vitória	391	377	768	185	175	360	299	294	593	284	303	587	1159	1149	2308						
TER	Totais	1062	1014	2076	529	539	1068	779	764	1543	674	872	1546	3044	3189	6233						
	GRA	96	67	163	41	35	76	58	71	129	37	53	90	232	226	458						
	SJO	70	72	142	48	25	73	58	63	121	20	37	57	196	197	393						
SJO	Velas	98	83	181	46	49	95	85	78	163	130	89	219	359	299	658						
	Totais	168	155	323	94	74	168	143	141	284	150	126	276	555	496	1051						
	PIC	84	64	148	31	28	59	67	62	129	52	66	118	234	220	454						
PIC	Lajes do Pico	109	111	220	63	47	110	91	103	194	77	104	181	340	365	705						
	Madalena	56	48	104	29	29	58	47	43	90	21	28	49	153	148	301						
	São Roque	249	223	472	123	104	227	205	208	413	150	198	348	727	733	1460						
PIC	Totais	295	278	573	147	152	299	209	193	402	182	226	408	833	849	1682						
	FAI	36	41	77	16	26	42	61	45	106	26	45	71	139	157	296						
FLO	Santa Cruz das Flores	27	19	46	6	8	14	37	29	66	20	41	61	138	163	306						
	Lajes das Flores	59	59	123	22	34	56	37	29	66	20	41	61	138	163	306						
	Totais	8	6	14	5	2	7	12	6	18	3	3	6	28	17	45						
COR	Vila do Corvo	8	6	14	5	2	7	12	6	18	3	3	6	28	17	45						
	Totais	5419	5261	10685	2732	2646	5378	3754	3946	7700	3345	4043	7388	15250	15896	31151						
<b>Região Autónoma dos Açores</b>																						

**Taxas de transição/conclusão, segundo a ilha e concelho, por sexo e ciclo de ensino, rede pública e privada, incluídas modalidades de ensino: Regular, Profissional, Profissionalizante, Recorrente, Projeto Curricular Adaptado, Cursos de Formação Vocacional, Programa Oportunidade**

Ilha	Concelho	Taxas de transição/conclusão																	
		Ensino Básico						3.º Ciclo				Ensino Secundário				Totais			
		1.º Ciclo		2.º Ciclo		3.º Ciclo		M		F		M		F		M		F	
		M	F	MF	M	F	MF	M	F	MF	M	F	MF	M	F	MF	M	F	MF
SMA	Vila do Porto	96,6	97,4	97,0	92,2	98,5	95,4	89,1	92,9	91,0	87,1	80,4	83,8	91,3	92,1	91,7			
	Lagoa	89,4	94,2	91,7	85,4	92,9	89,0	81,7	88,9	85,6	60,1	69,6	65,1	80,8	87,1	84,0			
	Nordeste	92,1	91,5	91,8	86,8	100,0	92,9	75,8	91,8	83,9	85,7	83,0	84,2	85,2	90,5	88,0			
	Ponta Delgada	91,2	95,3	93,2	88,5	94,8	91,4	77,5	85,9	81,6	81,1	86,1	83,6	84,4	90,0	87,2			
	Povoação	92,8	95,5	94,1	74,7	75,4	75,0	56,8	75,5	66,9	67,0	79,1	73,2	73,5	82,1	77,8			
	Ribeira Grande	84,0	88,9	86,4	87,8	90,6	89,2	74,9	81,4	78,1	68,7	80,3	75,1	80,1	85,8	82,9			
	Vila Franca do Campo	95,3	97,7	96,4	86,1	99,3	92,3	77,7	85,6	81,4	68,5	81,2	75,5	83,1	90,6	86,7			
	<b>Totais</b>	89,4	93,4	91,4	87,1	93,3	90,1	76,4	84,9	80,6	76,4	83,0	79,9	82,6	88,5	85,5			
	Angra do Heroísmo	90,8	94,2	92,4	85,6	91,2	88,4	81,9	88,2	84,9	74,4	82,2	78,9	83,7	88,7	86,2			
	Praia da Vitória	94,7	93,8	94,2	89,4	95,1	92,1	76,3	81,4	78,8	68,8	74,8	71,8	81,3	85,0	83,1			
	<b>Totais</b>	92,2	94,1	93,1	86,9	92,5	89,6	79,7	85,5	82,4	71,9	79,5	76,0	82,8	87,3	85,1			
GRA	Santa Cruz da Graciosa	93,2	90,5	92,1	95,3	100,0	97,4	80,6	89,9	85,4	84,1	93,0	89,1	88,5	92,2	90,3			
	Calheta	94,6	94,7	94,7	100,0	100,0	100,0	87,9	92,6	90,3	62,5	88,1	77,0	89,1	93,4	91,2			
	Velas	96,1	93,3	94,8	95,8	98,0	96,9	88,5	91,8	90,1	83,3	81,7	82,6	89,3	89,8	89,5			
	<b>Totais</b>	95,5	93,9	94,7	97,9	98,7	98,2	88,3	92,2	90,2	79,8	83,4	81,4	89,2	91,2	90,1			
	Lajes do Pico	93,3	97,0	94,9	100,0	100,0	100,0	84,8	95,4	89,6	82,5	81,5	81,9	89,0	91,7	90,3			
	Madalena	93,2	95,7	94,4	98,4	100,0	99,1	91,0	96,3	93,7	69,4	79,4	74,8	86,7	91,0	88,9			
	São Roque	98,2	98,0	98,1	96,7	93,5	95,1	87,0	95,6	90,9	75,0	84,8	80,3	90,5	93,7	92,0			
	<b>Totais</b>	94,3	96,5	95,4	98,4	98,1	98,3	88,0	95,9	91,8	74,3	80,8	77,9	88,2	91,7	90,0			
FAI	Horta	94,2	97,2	95,7	96,7	98,1	97,4	80,1	85,8	82,7	69,2	79,3	74,5	84,2	89,3	86,7			
	Santa Cruz das Flores	87,8	91,1	89,5	94,1	100,0	97,7	77,2	72,6	75,2	72,2	91,8	83,5	80,3	86,3	83,4			
	Lajes das Flores	81,8	86,4	83,6	85,7	100,0	93,3							82,5	90,0	85,7			
	<b>Totais</b>	84,3	89,4	87,2	91,7	100,0	96,6	69,8	69,0	46,8	55,6	83,7	71,8	75,4	85,3	81,8			
COR	Vila do Corvo	88,9	100,0	93,3	100,0	66,7	87,5	100,0	85,7	94,7	60,0	75,0	66,7	90,3	85,0	88,2			
	<b>Região Autónoma dos Açores</b>	96,0	96,6	92,3	88,6	94,0	91,2	98,3	98,4	81,8	75,2	82,0	78,8	89,7	92,4	91,1			

Alunos matriculados, segundo a ilha e Unidade orgânica, por sexo e modalidade de ensino, rede pública

ilha	Unidade Orgânica	Crianças/Alunos (Matriculas)																																										
		Currículo Regular												Programa Oportunidade																														
		Educação Pré-Escolar		1.º Ciclo		2.º Ciclo		3.º Ciclo		Ensin. Secundário		PROFUI		Ensin. Profissional		Ensin. Recorrente		PEREE*		Projeto Curricular Adaptado		Cursos de Formação Vocacional		Programa REATIVAR		Total																		
M	F	M	F	M	F	M	F	M	F	M	F	M	F	M	F	M	F	M	F	M	F	M	F	M	F	M	F																	
SMA	EBS de Santa Maria	70	75	145	117	115	232	64	66	90	89	103	92	55	65	120	28	12	40	36	26	62	2	4	7	3	4	7	8	19	462	465	928											
	EBI da Lagoa	56	106	242	284	277	561	122	116	238	68	78	146	192	246	438	104	138	242	124	185	239	15	6	24	14	35	5	3	8	290	268	558											
	EBS da Lagoa	59	46	105	90	79	89	42	45	87	68	78	146	192	246	438	104	138	242	124	185	239	15	6	24	14	35	5	3	8	290	268	558											
	EBS de Nordeste	68	41	109	10	15	225	53	45	98	83	85	168	37	56	93	4	6	10	2	5	7	26	14	40	4	2	6	9	11	20	370	366	736										
	EBI de Arrifes	18	12	239	232	218	450	101	121	222	131	112	243	160	172	332	12	29	11	46			59	32	91	6	7	13	11	10	21	640	640	1280										
	EBI de Vila de Capelas	42	32	274	248	223	471	131	112	243	160	172	332	12	29	11	46			46			26	13	39	34	10	44	25	6	31	803	666	1469										
	EBI de Ginetes	76	58	134	111	124	235	68	57	125	73	83	166	10	2	12	18	5	23				14	4	16	16	4	20			372	333	705											
	EBI do Canto da Maia	174	171	345	407	420	827	217	188	405													27	13	40	50	36	86			848	815	1663											
	EBI Roberto Ivens	64	137	291	358	318	676	330	328	658													42	48	33	81	20	12	32			923	803	1726										
	ES Antero de Quental										272	286	558	344	438	792	66	32	98	105	88	193	12	5	17	4	6	10	23			814	850	1664										
	ES Domingos Rebelo										366	376	742	426	485	911	52	34	86	133	130	263	9	3	12	7	8	15	20	6	26	1004	1039	2043										
	ES das Laranjeiras										54	155	309	42	84	126	71	51	122	48	70	118	45	29	74						315	360	675											
	EBS da Povoação										226	263	489	163	254	417	17	15	32	7	15	22	28	12	40			23	11	34	16	507	485	1022										
	EBI de Rabo de Peixe																						18	63	81						105	887	2002											
	EBI da Ribeira Grande										226	263	489	163	254	417	17	15	32	7	15	22	41	10	51	19	10	29			488	436	924											
	ES da Ribeira Grande										18	9	27										47	21	68	20	6	26	13	7	20	723	706	1429										
	EBS de Vila F. do Campo	80	66	146	172	190	362	93	101	84	131	114	245	87	119	206	14	2	16	38	48	87	29	21	50	29	11	40	34	16	679	669	1348											
	EBI de Ponta Garça	53	42	95	76	52	128	40	34	74	53	49	102										26	4	30	16	16	32	12	14	26	255	272	467										
	Escola Profissional de Capelas	1550	1387	2937	3165	3088	6263	1638	1581	3219	2278	2428	4706	1267	1644	2911	386	247	633	625	644	1289	42	649	305	954	276	175	451	181	103	284	1800	1154	2954									
	<b>Totais</b>	55	53	108	283	235	518	80	112	362	84	94	168				5	1	6	12	11	23	77	34	111	52	39	91	13	8	21	684	613	1297										
	EBI de Angra do Heroísmo	79	87	166	259	249	508	15	17	232	166	167	333	104	171	275				14	28	42	72	40	112	10	8	18	7	5	22	764	832	1596										
	EBS Tomás de Borja	38	40	78	85	92	177	45	39	84	65	73	138										47	28	75	19	15	34			252	259	511											
	EBI Francisco Ferr. Drummond										52	138	290	88	245	433	132	186	298	1	10	11	33	46	14	60	25	7	32	30	20	50	94	42	166									
	ES Jerónimo E. de Andrade	82	53	335	351	353	704	174	147	321	64	78	142										46	14	60	25	7	32	30	7	37	839	755	1594										
	EBI da Praia da Vitória	34	28	62	48	47	95	19	33	52	34	45	79										19	7	26						159	163	322											
	EBI de Biscuitos										96	183	379	84	234	418	46	33	79	32	19	51	66	60	126	8	8	2	1	3			534	544	1078									
	ES Vitorino Nemésio	388	361	749	1026	976	2002	533	518	1051	761	768	1529	476	650	1266	18	11	29	24	220	434	47	57	104	88	71	159	269	123	392	108	70	178	90	40	130	102	56	168	3	851	3798	7649
	<b>Totais</b>	32	36	68	83	74	177	43	35	78	51	70	121	29	37	66	29	21	50	7	8	15	15	7	22							294	281	575										
GPA	EBS da Graciosa	5	4	9	54	54	108	29	17	46	39	42	81	32	42	74	5	2	7				2	2									164	161	325									
	EBS de Calheta	8	2	10	20	22	42	19	8	27	22	24	46										2	1	3								69	56	125									
	EBI de Vila do Topo	32	23	55	102	89	191	48	50	98	73	76	149	48	53	101	35	17	52	10	22	32	8	8	16							348	330	678										
	EBS de Velas	45	29	74	176	165	341	96	75	171	134	142	276	80	95	175	40	19	59	10	22	32	12	9	21							581	547	1128										
	<b>Totais</b>	62	46	108	242	206	466	114	105	249	126	141	292	160	194	350	30	27	57	9	4	13	8									325	286	611										
PIC	EBS da Madalena	80	88	168	171	166	233	64	47	111	81	102	183	54	71	125	19	5	25				20	5	25							45	429	844										
	EBS de São Roque do Pico	26	34	60	57	49	106	30	31	61	39	41	80	18	25	43	20	12	32	5	5		6	2	8							17	20	37	212	212	424							
	<b>Totais</b>	106	122	228	228	215	339	94	78	172	120	143	263	72	96	168	39	17	57	24	10	13	26	11	13							62	649	673										
	EBI da Horta	133	118	251	257	253	510	142	161	293	215	204	418	175	218	393	9	2	11	48	28	76	24	13	37	30	10	40			562	532	1094											
	ES Manuel de Arriaga	83	118	251	257	253	510	142	161	293	215	204	418	175	218	393	9	2	11	48	28	76	24	13	37	30	10	40			562	532	1094											
	<b>Totais</b>	33	26	59	70	66	136	24	35	59	53	42	95	30	45	75	32	24	56				6	8	14	4	1	5			246	239	485											
FLO	EBS das Flores	33	26	59	70	66	136	24	35	59	53	42	95	30	45	75	32	24	56				6	8	14	4	1	5			246	239	485											
	<b>Totais</b>	33	26	59	70	66	136	24	35	59	53	42	95	30	45	75	32	24	56				6	8	14	4	1	5			246	239	485											
COR	EBS Mouzinho de Silveira				9	6	15	5	3	8	12	7	19	5	4	9																31	20	51										
	<b>Totais</b>	2149	2200	4349	5187	4984	10771	2670	2570	5240	3779	3363	7742	2226	2393	4581	309	175	484	846	615	1461	738	761	1500	130	71	201	1029	479	1508	435	272	707	271	143	414	229	61	380	19240	18118	38058	

\* Os Programas Específicos do Regime Educativo Especial (PEREE) não somam aos restantes currículos.

Alunos que transitaram/concluíram, segundo a ilha e Unidade orgânica, por sexo e por modalidade de ensino, rede pública

Ilha	Unidade Orgânica	Transição/Conclusão																																										
		1.º Ciclo						2.º Ciclo						3.º Ciclo						Ensin. Secundário				Programa Oportunidade		PROFIJ		Ensin. Profissional		Ensin. Recorrente		Projeto Curricular Adaptado		Cursos de Formação Vocacional		Programa REATIVAR		Total						
		M	F	MF	M	F	MF	M	F	MF	M	F	MF	M	F	MF	M	F	MF	M	F	MF	M	F	MF	M	F	MF	M	F	MF	M	F	MF	M	F	MF	M	F	MF	M	F	MF	M
SMA	EBS de Santa Maria	113	12	225	59	65	124	82	100	182	45	50	95	7	4	11	23	6	29	33	23	56	3	4	7	8	8	16				245	248	483										
SMG	EBS de Lagoa	259	260	519	108	109	217	61	72	133										74	72	146				21	29	50				144	160	294										
	EBS de Água de Pau	82	78	160	36	40	76	173	225	398	63	104	167	2	2	4										19	12	31				120	128	248										
	ES da Lagoa																4	6	10	2	4	6				2	2	4				30	401	711										
	EBS de Nordeste	103	105	208	46	46	92	63	79	142	32	45	77													6	7	13				155	191	346										
	EBS de Arrifes	209	210	419	95	120	215	103	144	247				9	9	18	23	11	34							20	10	30				243	287	530										
	EBS de Vila de Capelas	233	214	447	112	107	219	120	150	270				3	2	5	27	10	37							11	4	15				132	128	260										
	EBS de Ginetas	102	115	217	50	49	99	51	68	119				6	2	8	14	5	19							36	25	61				232	199	431										
	EBS do Canto da Maia	383	402	785	196	174	370							5	5	10										19	11	30				349	334	676										
	EBS do Roberto Ivens	326	295	621	318	318	636										39	23	62	91	72	163				4	4	8	1	1	1	631	714	1345										
	ES Antero de Quental							246	265	511	250	350	600				24	22	46	19	117	236				7	8	15	6	6	12	865	942	1807										
	ES Domingos Rebelo							307	337	644	383	452	845				35	21	56	29	46	75				10	10	20	205	248	453													
	ES das Laranjeiras							122	126	248	19	55	74	1	1	2	10	15	25	4	12	16				10	10	20	220	192	412													
	EBS da povoação	128	127	255	58	49	107	61	95	156	39	51	90	6	5	11	20	10	30							10	10	20	190	230	420													
	EBS da Maia	147	138	285	71	70	141	104	97	201				38	29	67										10	4	14	194	184	378													
	EBS de Rabo de Peixe	351	396	747	112	114	226	122	129	251				13	7	20				64	71	135				29	11	40	440	586	1026													
	EBS da Ribeira Grande	321	327	648	158	167	325	181	234	415	122	206	328	9	9	18	27	37	64	25	41	66				11	16	26	319	351	670													
	EBS da Vila Franca do Campo	167	186	353	81	100	181	103	99	202	52	85	137	7	2	9										24	162	368	272	272	544													
	EBS de Ponta Garça	71	51	122	37	34	71	49	46	95				105	59	164	223	160	383	462	490	952	7	7	14	6	6	12	53	54	107	5475	5989	11464										
	Escola Profissional de Capelas							1478	1497	2975	1866	2466	4032																															
	<b>Totais</b>		2.882	2.904	5.786	1478	1497	2.975	1866	2.466	4.032	970	1.348	2.318	105	59	164	223	160	383	462	490	952	7	7	14	24	162	368	272	272	544	5.475	5.989	11.464									
TER	EBS de Angra do Heroísmo	267	226	493	144	161	305	68	72	140							10	10	20	14	27	41				32	26	58	1	1	2	255	269	524										
	EBS Tomás de Borja	235	236	471	108	117	225	148	151	299	86	135	221													7	5	12	370	438	808													
	EBS Francisco Ferr. Drummond	83	88	171	45	39	84	63	71	134							100	156	256	1	9	10	7	1	8	11	8	19	19	18	37													
	ES Jerônimo E. de Andrade							138	125	263	138	204	342				16	7	23							6	6	12	5	10	15	405	513	923										
	EBS da Praia da Vitória	339	330	669	159	139	298	54	70	124				24	25	49				29	19	48				11	16	27	246	219	464													
	EBS de Biscoitos	43	46	89	18	33	51	26	38	64																						60	78	138										
	ES Vítorino Nemésio	967	926	1893	474	489	963	671	689	1360	350	522	872	60	198	348	44	55	99	44	55	99	12	19	28	66	45	111	30	16	46	358	395	753										
<b>Totais</b>		96	67	163	41	35	76	42	67	109	26	33	59				20	16	36	7	8	15							136	159	295													
GNA	EBS de Graciosa																5	2	7										88	94	182													
SJO	EBS de Calheta	50	50	100	29	17	46	34	38	72	20	37	57																38	31	69													
	EBS de Vila do Topo	20	22	42	19	8	27	19	23	42							19	10	29	8	17	25							182	194	376													
	EBS de Velas	98	83	181	46	49	95	69	72	141	40	46	86				24	12	36	8	17	25							308	319	627													
<b>Totais</b>		168	155	323	94	74	188	122	133	255	60	83	143				25	24	49	9	4	13				28	10	38	150	166	306													
PIC	EBS das Lajes do Pico	84	64	148	31	28	59	57	55	112	28	45	73				18	5	23													193	210	403										
	EBS da Madalena	109	111	220	63	47	110	73	98	171	39	60	99				15	10	25	5	5	5				2	1	3	99	101	200													
	EBS de São Roque do Pico	56	48	104	29	29	58	36	40	76	12	21	33				58	39	97	14	4	18				2	1	3	442	467	909													
	<b>Totais</b>	249	223	472	123	104	227	166	183	359	79	126	205				30	20	50							40	21	61	65	156	323													
FAI	EBS da Horta	241	245	486	137	148	285	181	176	357	108	167	275																331	374	705													
	ES Manuel de Arriaga	241	245	486	137	148	285	181	176	357	108	167	275				30	20	50							40	21	61	496	532	1028													
<b>Totais</b>		59	59	118	22	34	56	37	29	66	20	41	61				30	20	50							4	1	5	18	125	238													
FLO	EBS das Flores	59	59	118	22	34	56	37	29	66	20	41	61				30	20	50							4	1	5	18	125	238													
COR	EBS Mouzinho da Silveira	8	6	14	5	2	7	12	6	18	3	3	6				558	471	1029	568	597	1165	19	7	26	327	223	550	127	79	206	71	68	139	9.048	9.884	19.932							
	<b>Totais</b>	4.783	4.697	9.480	2.433	2.448	4.881	3.179	3.559	6.738	1.661	2.373	4.034																															



**Alunos matriculados no currículo regular, segundo a ilha e concelho, por sexo e ciclo de ensino, rede pública e privada**

Ilha	Concelho	Alunos (Matriculas)																				
		Jardim de Infância (Crianças >=3 anos)						Ensino Básico									Ensino Secundário			Total		
		M	F	MF	M	F	MF	1.º Ciclo			2.º Ciclo			3.º Ciclo			M	F	MF	M	F	MF
Santa Maria	Vila do Porto	76	81	157	117	115	232	64	66	130	89	103	192	55	65	120	401	430	831			
São Miguel	Lagoa	243	177	420	374	356	730	164	161	325	260	324	584	104	138	242	1445	1166	2301			
	Nordeste	68	41	109	110	115	225	53	46	99	83	85	168	37	56	93	351	343	694			
	Ponta Delgada	1115	1039	2154	1699	1659	3358	923	851	1774	1195	1272	2467	867	1041	1908	5799	5862	11661			
	Povoação	90	67	157	138	133	271	77	65	142	92	115	207	64	70	134	461	450	911			
	Ribeira Grande	539	522	1061	939	949	1888	364	369	733	503	517	1020	163	254	417	2508	2611	5119			
Vila Franca do Campo	167	155	322	248	242	490	133	135	268	184	163	347	87	119	206	819	814	1633				
<b>Totais</b>		2222	2001	4223	3508	3454	6962	1714	1627	3341	2317	2476	4793	1322	1678	3000	11083	11236	22319			
Terceira	Angra do Heroísmo	508	506	1014	705	654	1359	357	362	719	467	462	929	292	416	708	2329	2400	4729			
	Praia da Vitória	267	211	478	399	400	799	193	180	373	294	306	600	184	234	418	1337	1331	2668			
<b>Totais</b>		775	717	1492	1104	1054	2158	550	542	1092	761	768	1529	476	650	1126	3666	3731	7397			
Graciosa	Santa Cruz da Graciosa	69	61	130	103	74	177	43	35	78	51	70	121	29	37	66	295	277	572			
São Jorge	Calheta	52	51	103	74	76	150	48	25	73	61	66	127	32	42	74	267	260	527			
	Velas	82	54	136	102	89	191	48	50	98	73	76	149	48	53	101	353	322	675			
	<b>Totais</b>	134	105	239	176	165	341	96	75	171	134	142	276	80	95	175	620	582	1202			
Pico	Lajes do Pico	66	52	118	90	66	156	31	28	59	66	56	122	37	59	96	290	261	551			
	Madalena	108	105	213	117	116	233	64	47	111	81	102	183	54	71	125	424	441	865			
	São Roque	39	45	84	57	49	106	30	31	61	39	41	80	18	25	43	183	191	374			
<b>Totais</b>	213	202	415	264	231	495	125	106	231	186	199	385	109	155	264	897	893	1790				
Faial	Horta	219	197	416	293	280	573	142	151	293	215	204	419	175	218	393	1044	1050	2094			
Flores	Santa Cruz das Flores	35	25	60	37	44	81	17	26	43	53	42	95	30	45	75	172	182	354			
	Lajes das Flores	12	9	21	33	22	55	7	8	15							52	39	91			
	<b>Totais</b>	47	34	81	70	66	136	24	34	58	53	42	95	30	45	75	224	221	445			
Corvo	Vila do Corvo	5	8	13	9	6	15	5	3	8	12	7	19	5	4	9	36	28	64			
<b>Região Autónoma dos Açores</b>		3760	3406	7166	5644	5445	11089	2763	2639	5402	3818	4011	7829	2281	2947	5228	18266	18448	36714			

**Alunos que transitaram/concluíram no currículo regular, segundo a ilha e concelho, por sexo e ciclo de ensino, rede pública e privada**

Ilha	Concelho	Transição/Conclusão												Total		
		Ensino Básico						Ensino Secundário								
		1.º Ciclo		2.º Ciclo		3.º Ciclo		M	F	MF	M	F	MF	M	F	MF
		M	F	M	F	M	F									
Santa Maria	Vila do Porto	113	112	225	59	65	124	82	100	182	45	50	95	299	327	626
São Miguel	Lagoa	341	338	679	144	149	293	234	297	531	63	104	167	782	888	1670
	Nordeste	103	105	208	46	46	92	63	79	142	32	45	77	244	275	519
	Ponta Delgada	1595	1591	3 186	847	813	1660	985	1 138	2 123	714	891	1605	4 141	4 433	8 574
	Povoação	128	127	255	58	49	107	61	95	156	39	51	90	286	322	608
	Ribeira Grande	819	861	1680	341	351	692	407	460	867	122	206	328	1689	1878	3 567
Terceira	Vila Franca do Campo	238	237	475	118	134	252	152	145	297	52	85	137	560	601	1 161
	<b>Totais</b>	3 224	3 259	6 483	1 554	1 542	3 096	1 902	2 214	4 116	1 022	1 382	2 404	7 702	8 397	16 099
Graciosa	Angra do Heroísmo	663	628	1 291	314	341	655	417	419	836	224	339	563	1 618	1 727	3 345
	Praia da Vitória	382	376	758	177	172	349	254	270	524	126	183	309	939	1 001	1 940
São Jorge	<b>Totais</b>	1 045	1 004	2 049	491	513	1 004	671	689	1 360	350	522	872	2 557	2 728	5 285
	Santa Cruz da Graciosa	96	67	163	41	35	76	42	67	109	26	33	59	205	202	407
	Calheta	70	72	142	48	25	73	53	61	114	20	37	57	191	195	386
Pico	Velas	98	83	181	46	49	95	69	72	141	40	46	86	253	250	503
	<b>Totais</b>	168	155	323	94	74	168	122	133	255	60	83	143	444	445	889
Faial	Lajes do Pico	84	64	148	31	28	59	57	55	112	28	45	73	200	192	392
	Madalena	109	111	220	63	47	110	73	98	171	39	60	99	284	316	600
	São Roque	56	48	104	29	29	58	36	40	76	12	21	33	133	138	271
Flores	<b>Totais</b>	249	223	472	123	104	227	166	193	359	79	126	205	617	646	1 263
	Horta	277	272	549	137	148	285	181	176	357	108	167	275	703	763	1 466
Corvo	Santa Cruz das Flores	32	40	72	16	26	42	37	29	66	20	41	61	105	136	241
	Lajes das Flores	27	19	46	6	8	14							33	27	60
Região Autónoma dos Açores	<b>Totais</b>	59	59	118	22	34	56	37	29	66	20	41	61	138	163	301
	Vila do Corvo	8	6	14	5	2	7	12	6	18	3	3	6	28	17	45
<b>Totais</b>		5 239	5 157	10 396	2 526	2 517	5 043	3 215	3 607	6 822	1 713	2 407	4 120	12 693	13 688	26 381

## Taxas de transição/conclusão no currículo regular, segundo a ilha e concelho, por sexo e ciclo de ensino, rede pública e privada

Ilha	Concelho	Taxas de Transição/Conclusão												Total		
		Ensino Básico						Ensino Secundário								
		1º Ciclo		2º Ciclo		3º Ciclo		M	F	MF	M	F	MF	M	F	MF
		M	F	M	F	M	F									
Santa Maria	Vila do Porto	96,6	97,4	97,0	92,2	98,5	95,4	92,1	97,1	94,8	81,8	76,9	79,2	74,6	76,0	75,3
São Miguel	Lagoa	91,2	94,9	93,0	87,8	92,5	90,2	90,0	91,7	90,9	60,6	75,4	69,0	68,3	76,8	72,6
	Nordeste	93,6	91,3	92,4	86,8	100,0	92,9	75,9	92,9	84,5	86,5	80,4	82,8	69,5	80,2	74,8
	Ponta Delgada	93,9	95,9	94,9	91,8	95,5	93,6	82,4	89,5	86,1	82,4	85,6	84,1	71,4	75,6	73,5
	Povoação	92,8	95,5	94,1	75,3	75,4	75,4	66,3	82,6	75,4	60,9	72,9	67,2	62,0	71,6	66,7
	Ribeira Grande	87,2	90,7	89,0	93,7	95,1	94,4	80,9	89,0	85,0	74,8	81,1	78,7	67,3	71,9	69,7
Vila Franca do Campo	96,0	97,9	96,9	88,7	99,3	94,0	82,6	89,0	85,6	59,8	71,4	66,5	68,4	73,8	71,1	
<b>Totais</b>		91,9	94,4	93,1	90,7	94,8	92,7	82,1	89,4	85,9	77,3	82,4	80,1	69,5	74,7	72,1
Terceira	Angra do Heroísmo	94,0	96,0	95,0	88,0	94,2	91,1	89,3	90,7	90,0	76,7	81,5	79,5	69,5	72,0	70,7
	Praia da Vitória	95,7	94,0	94,9	91,7	95,6	93,6	86,4	88,2	87,3	68,5	78,2	73,9	70,2	75,2	72,7
	<b>Totais</b>	94,7	95,3	94,9	89,3	94,6	91,9	88,2	89,7	88,9	73,5	80,3	77,4	69,7	73,1	71,4
Graciosa	Santa Cruz da Graciosa	93,2	90,5	92,1	95,3	100,0	97,4	82,4	95,7	90,1	89,7	89,2	89,4	69,5	72,9	71,2
São Jorge	Calheta	94,6	94,7	94,7	100,0	100,0	100,0	86,9	92,4	89,8	62,5	88,1	77,0	71,5	75,0	73,2
	Velas	96,1	93,3	94,8	95,8	98,0	96,9	94,5	94,7	94,6	83,3	86,8	85,1	71,7	77,6	74,5
	<b>Totais</b>	95,5	93,9	94,7	97,9	98,7	98,2	91,0	93,7	92,4	75,0	87,4	81,7	71,6	76,5	74,0
Pico	Lajes do Pico	93,3	97,0	94,9	100,0	100,0	100,0	86,4	98,2	91,8	75,7	76,3	76,0	69,0	73,6	71,1
	Madalena	93,2	95,7	94,4	98,4	100,0	99,1	90,1	96,1	93,4	72,2	84,5	79,2	67,0	71,7	69,4
	São Roque	98,2	98,0	98,1	96,7	93,5	95,1	92,3	97,6	95,0	66,7	84,0	76,7	72,7	72,3	72,5
<b>Totais</b>	94,3	96,5	95,4	98,4	98,1	98,3	89,2	97,0	93,2	72,5	81,3	77,7	68,8	72,3	70,6	
Faial	Horta	94,5	97,1	95,8	96,5	98,0	97,3	84,2	86,3	85,2	61,7	76,6	70,0	67,3	72,7	70,0
Flores	Santa Cruz/Lajes das Flores	84,3	89,4	86,8	91,7	100,0	96,6	69,8	69,0	69,5	66,7	91,1	81,3	61,6	73,8	67,6
Corvo	Vila do Corvo	88,9	100,0	93,3	100,0	66,7	87,5	100,0	85,7	94,7	60,0	75,0	66,7	77,8	60,7	70,3
<b>Região Autónoma dos Açores</b>		92,8	94,7	93,8	91,4	95,4	93,4	84,2	89,9	87,1	75,1	81,7	78,8	69,5	74,2	71,9



**Alunos matriculados, segundo a ilha e concelho, por sexo e outras modalidades de ensino, rede pública e privada**

Ilha	Concelho	Alunos (Matriculados)																																			
		Programa Oportunidade				Ensino Recorrente				PROFIJ				Ensino Profissional				Projeto Curricular Adaptado				Cursos de Formação Vocacional				Programa REATIVAR				Total							
		M	F	MF	Total	M	F	MF	Total	M	F	MF	Total	M	F	MF	Total	M	F	MF	Total	M	F	MF	Total	M	F	MF	Total								
Santa Maria	Vila do Porto									28	12	40	80	36	26	62	124	51	47	98	196	41	20	61	122									67	42	109	218
	Lagoa	15	7	22										124	115	239		51	47	98		41	20	61										231	189	420	650
	Nordeste									4	6	10	10	32	28	60		4	2	6		9	11	20		9	8	17		8	17	25		58	55	113	211
	Ponta Delgada	71	28	99	42	42				269	146	415	834	772	1 606			137	83	220		36	16	52		146	112	258		1 535	1 157	2 692	4 384				
	Povoação	7	10	17						17	15	32	39	40	79							23	11	34		8	12	20		94	88	182	272				
	Ribeira Grande	170	110	280						96	80	176	150	166	316			39	16	55		39	26	65		102	121	223		596	519	1 115	1 115				
	Vila Franca do Campo	19	7	26									94	104	198			45	27	72		34	18	52		39	41	80		231	197	428	428				
	<b>Totais</b>	<b>282</b>	<b>162</b>	<b>444</b>	<b>42</b>	<b>42</b>				<b>386</b>	<b>247</b>	<b>633</b>	<b>1 273</b>	<b>1 225</b>	<b>2 498</b>			<b>276</b>	<b>175</b>	<b>451</b>		<b>182</b>	<b>102</b>	<b>284</b>		<b>304</b>	<b>294</b>	<b>598</b>		<b>2 745</b>	<b>2 205</b>	<b>4 950</b>	4 950				
	Angra do Heroísmo	5	1	6		22	11	33		144	177	321	118	122	240			81	62	143		60	33	93		143	65	208		573	471	1 044	1 044				
	Prata da Vitória	13	10	23		66	60	126		70	43	113	149	104	253			27	8	35		30	7	37		65	86	151		420	318	738	738				
	<b>Totais</b>	<b>18</b>	<b>11</b>	<b>29</b>	<b>88</b>	<b>71</b>	<b>159</b>	<b>230</b>		<b>214</b>	<b>220</b>	<b>434</b>	<b>267</b>	<b>226</b>	<b>493</b>			<b>108</b>	<b>70</b>	<b>178</b>		<b>90</b>	<b>40</b>	<b>130</b>		<b>208</b>	<b>151</b>	<b>359</b>		<b>993</b>	<b>789</b>	<b>1 782</b>	1 782				
Graciosa	anta Cruz da Graciosa									29	21	50	7	8	15															36	29	65	65				
São Jorge	Calheta									5	2	7																		5	2	7	7				
	Velas									35	17	52	96	48	144											18	37	55		149	102	251	251				
	<b>Totais</b>	<b></b>	<b></b>	<b></b>	<b></b>	<b></b>	<b></b>	<b></b>	<b></b>	<b>40</b>	<b>19</b>	<b>59</b>	<b>96</b>	<b>48</b>	<b>144</b>			<b></b>	<b></b>	<b></b>	<b></b>	<b></b>	<b></b>	<b></b>	<b></b>	<b>18</b>	<b>37</b>	<b>55</b>		<b>154</b>	<b>104</b>	<b>258</b>	258				
	Lajes do Pico									30	27	57	9	4	13											38	37	75		39	31	70	70				
	Madalena									19	5	24	57	60	117											17	20	37		114	102	216	216				
	São Roque									20	12	32	5	5												55	57	112		42	32	74	74				
	<b>Totais</b>	<b></b>	<b></b>	<b></b>	<b></b>	<b></b>	<b></b>	<b></b>	<b></b>	<b>69</b>	<b>44</b>	<b>113</b>	<b>71</b>	<b>64</b>	<b>135</b>			<b></b>	<b></b>	<b></b>	<b></b>	<b></b>	<b></b>	<b></b>	<b></b>	<b>55</b>	<b>57</b>	<b>112</b>		<b>195</b>	<b>165</b>	<b>360</b>	360				
Faial	Horta	9	2	11						48	28	76	63	46	109			44	22	66						7	24	31		171	122	293	293				
Flores	Cruz/Lajes das Flores									32	24	56						4	1	5										36	25	61	61				
Corvo	Vila do Corvo																																				
<b>Região Autónoma dos Açores</b>		<b>309</b>	<b>175</b>	<b>484</b>	<b>130</b>	<b>71</b>	<b>201</b>	<b>371</b>		<b>846</b>	<b>615</b>	<b>1 461</b>	<b>1 813</b>	<b>1 643</b>	<b>3 456</b>			<b>435</b>	<b>272</b>	<b>707</b>		<b>272</b>	<b>142</b>	<b>414</b>		<b>592</b>	<b>563</b>	<b>1 155</b>		<b>4 397</b>	<b>3 481</b>	<b>7 878</b>	7 878				

Alunos que transitaram/ concluíram, segundo a ilha e concelho, por sexo e outras modalidades de ensino, rede pública e privada

Ilha	Concelho	Transição/Conclusão																								
		Programa Oportunidade		Ensino Recorrente		PROFIJ		Ensino Profissional		Projeto Curricular Adaptado		Cursos de Formação Vocacional		Programa REATIVAR		Total										
		M	F	M	F	M	F	M	F	M	F	M	F	M	F	M	F	M	F							
Santa Maria	Vila do Porto					23	6	29	33	23	56	3	4	7							59	33	92			
São Miguel	Lagoa	9	6	15					74	72	146	40	41	81	10	10	20				133	129	262			
	Nordeste					4	6	10	27	24	51	2	2	4	6	9	15				9	7	16	48	96	
	Ponta Delgada	23	9	32	7	162	92	254	671	669	1340	103	69	172	21	10	31				98	99	197	1085	948	2033
	Povoação	1	1			10	15	25	30	36	66				10	3	13				8	12	20	58	67	125
	Ribeira Grande	66	41	107		47	47	94	113	135	248	29	14	43	28	18	46				41	57	98	324	312	636
Vila Franca do Campo	7	2	9					72	96	168	40	26	66	22	13	35				20	29	49	161	166	327	
	<b>Totais</b>	105	59	164	7	223	160	383	987	1032	2019	214	152	366	97	63	160				176	204	380	1809	1670	3479
Terceira	Angra do Heroísmo					7	1	8	87	94	181	50	39	89	13	13	26				38	18	56	305	331	636
	Praia da Vitória					5	6	11	40	32	72	16	6	22	17	3	20				36	43	79	256	191	447
	<b>Totais</b>					12	7	19	150	198	348	66	45	111	30	16	46				74	61	135	561	522	1083
Graciosa	anta Cruz da Graciosa					20	16	36	7	8	15													27	24	51
São Jorge	Calheta					5	2	7																5	2	7
	Velas					19	10	29	87	39	126										14	28	42	120	77	197
	<b>Totais</b>					24	12	36	87	39	126										14	28	42	125	79	204
Pico	Lajes do Pico					25	24	49	9	4	13													34	28	62
	Madalena					18	5	23	38	44	82										18	21	39	74	70	144
	São Roque					15	10	25	5	5	5										2	1	3	22	11	33
	<b>Totais</b>					58	39	97	52	48	100										20	22	42	130	109	239
Faial	Horta					30	20	50	60	45	105	40	21	61							7	24	31	137	110	247
Flores	Cruz/Lajes das Flores					30	20	50				4	1	5										34	21	55
Corvo	Vila do Corvo																									
<b>Região Autónoma dos Açores</b>		105	59	164	19	7	26	558	471	1029	1455	1390	2845	327	223	550	127	79	206	291	339	630	2882	2568	5450	

Taxa de transição/ conclusão, segundo a ilha e concelho, por sexo e outras modalidades de ensino, rede pública e privada

Ilha	Concelho	Taxas de Transição/Conclusão																																			
		Programa Oportunidade				Ensino Recorrente				PROFIJ				Ensino Profissional				Projeto Curricular Adaptado				Cursos de Formação Vocacional				Programa REATIVAR				Total							
		M	F	MF		M	F	MF		M	F	MF		M	F	MF		M	F	MF		M	F	MF		M	F	MF		M	F	MF		M	F	MF	
Santa Maria	Vila do Porto									82,1	50,0	72,5	91,7	88,5	90,3	100,0	100,0	100,0	100,0	100,0	100,0													88,1	78,6	84,4	
São Miguel	Lagoa	60,0	85,7	68,2										59,7	62,6	61,1	78,4	87,2	82,7	82,7	82,7	24,4	50,0	32,8										57,6	68,3	62,4	
	Nordeste									100,0	100,0	100,0		84,4	85,7	85,0	50,0	100,0	100,0	66,7	66,7	66,7	81,8	75,0						100,0	87,5	94,1					
	Ponta Delgada	32,4	32,1	32,3	16,7	16,7				60,2	63,0	61,2	80,5	86,7	83,4	75,2	83,1	78,2				58,3	62,5	59,6						67,1	88,4	76,4					
	Povoação		10,0	5,9						58,8	100,0	78,1	76,9	90,0	83,5							43,5	27,3	38,2						100,0	100,0	100,0					
	Ribeira Grande	38,8	37,3	38,2						49,0	58,8	53,4	75,3	81,3	78,5	74,4	87,5	78,2				71,8	69,2	70,8						40,2	47,1	43,9					
Vila Franca do Campo	36,8	28,6	34,6									76,6	92,3	84,8	88,9	96,3	91,7				64,7	72,2	67,3						51,3	70,7	61,3						
<b>Totais</b>		37,2	36,4	36,9	16,7	16,7				57,8	64,8	60,5	77,5	84,2	80,8	77,5	86,9	81,2				53,3	61,8	56,3						57,9	69,4	63,5					
Terceira	Angra do Heroísmo					31,8	9,1	24,2		76,4	93,8	86,0	73,7	77,0	75,4	61,7	62,9	62,2				21,7	39,4	28,0						26,6	27,7	26,9					
	Praia da Vitória					7,6	10,0	8,7		57,1	74,4	63,7	95,3	97,1	96,0	59,3	75,0	62,9				56,7	42,9	54,1						55,4	50,0	52,3					
	<b>Totais</b>					13,6	9,9	11,9		70,1	90,0	80,2	85,8	86,3	86,0	61,1	64,3	62,4				33,3	40,0	35,4						35,6	40,4	37,6					
Graciosa	anta Cruz da Graciosa									69,0	76,2	72,0	100,0	100,0	100,0															75,0	82,8	78,5					
São Jorge	Calheta									100,0	100,0	100,0																		100,0	100,0	100,0					
	Velas									54,3	58,8	55,8	90,6	81,3	87,5															77,8	75,7	76,4					
	<b>Totais</b>									60,0	63,2	61,0	90,6	81,3	87,5															81,2	76,0	79,1					
Pico	Lajes do Pico									83,3	88,9	86,0	100,0	100,0	100,0															87,2	90,3	88,6					
	Madalena									94,7	100,0	95,8	66,7	73,3	70,1															47,4	56,8	52,0					
	São Roque									75,0	83,3	78,1	100,0	100,0	100,0															11,8	5,0	8,1					
<b>Totais</b>									84,1	88,6	85,8	73,2	75,0	74,1															36,4	38,6	37,5						
Faial	Horta									62,5	71,4	65,8	95,2	97,8	96,3	90,9	95,5	92,4											100,0	100,0	100,0						
Flores	Cruz/Lajes das Flores									93,8	83,3	89,3				100,0	100,0	100,0																			
Corvo	Vila do Corvo																																				
<b>Região Autónoma dos Açores</b>		34,0	33,7	33,9	14,6	9,9	12,9			66,0	76,6	70,4	80,3	84,6	82,3	75,2	82,0	77,8				46,7	55,6	49,8		49,2	60,2	54,5		65,5	73,8	69,2					

**Alunos matriculados em Turmas de Projeto Curricular Adaptado, segundo a ilha e concelho, por sexo e ciclo de ensino, rede pública**

Ilha	Concelho	Alunos (Matriculados)																	
		1.º Ciclo			2.º Ciclo			3.º Ciclo			Total								
		M	F	MF	M	F	MF	M	F	MF	M	F	MF						
Santa Maria	Vila do Porto																		
São Miguel	Lagoa	24	21	45			22	20	42			5	6	11			51	47	98
	Nordeste	4	2	6													4	2	6
	Ponta Delgada	57	33	90			56	32	88			24	18	42			137	83	220
	Povoação																		
	Ribeira Grande	33	9	42			6	7	13								39	16	55
	Vila Franca do Campo	28	15	43			11	3	14			6	9	15			45	27	72
	<b>Totais</b>	146	80	226			95	62	157			35	33	68			276	175	451
Terceira	Angra do Heroísmo	34	22	56			35	31	66			12	9	21			81	62	143
	Praia da Vitória	14	2	16			5	2	7			8	4	12			27	8	35
<b>Totais</b>	48	24	72			40	33	73			20	13	33			108	70	178	
Graciosa	Santa Cruz da Graciosa																		
São Jorge	Calheta																		
	Velas																		
<b>Totais</b>																			
Pico	Lajes do Pico																		
	Madalena																		
<b>Totais</b>																			
Faial	Horta	20	6	26			10	4	14			14	12	26			44	22	66
	Santa Cruz/Lajes das Flores	4	1	5													4	1	5
Corvo	Vila do Corvo																		
<b>Região Autónoma dos Açores</b>		218	111	329			145	99	244			72	62	134			435	272	707

**Alunos que transitaram/concluíram o Projeto Curricular Adaptado, segundo a ilha e concelho, por sexo e ciclo de ensino, rede pública**

Ilha	Concelho	Transições/Conclusões																				
		1.º Ciclo			2.º Ciclo			3.º Ciclo			Total											
		M	F	MF	M	F	MF	M	F	MF	M	F	MF									
Santa Maria	Vila do Porto																					
São Miguel	Lagoa	15	17	32	20	19	39	5	5	10	40	41	81									
	Nordeste	2	2	4							2	2	4									
	Ponta Delgada Povoação	33	22	55	48	31	79	22	16	38	103	69	172									
	Ribeira Grande	23	7	30	6	7	13				29	14	43									
Terceira	Vila Franca do Campo	25	14	39	11	3	14	4	9	13	40	26	66									
	<b>Totais</b>	<b>98</b>	<b>62</b>	<b>160</b>	<b>85</b>	<b>60</b>	<b>145</b>	<b>31</b>	<b>30</b>	<b>61</b>	<b>214</b>	<b>152</b>	<b>366</b>									
Terceira	Angra do Heroísmo	8	9	17	30	23	53	12	7	19	50	39	89									
	Praia da Vitória	9	1	10	1	2	3	6	3	9	16	6	22									
	<b>Totais</b>	<b>17</b>	<b>10</b>	<b>27</b>	<b>31</b>	<b>25</b>	<b>56</b>	<b>18</b>	<b>10</b>	<b>28</b>	<b>66</b>	<b>45</b>	<b>111</b>									
Graciosa	Santa Cruz da Graciosa																					
São Jorge	Calheta Velas <b>Totais</b>																					
Pico	Lajes do Pico Madalena São Roque <b>Totais</b>																					
Faial	Horta	18	6	24	10	4	14	12	11	23	40	21	61									
Flores	Santa Cruz/Lajes das Flores	4	1	5							4	1	5									
Corvo	Vila do Corvo																					
<b>Região Autónoma dos Açores</b>		<b>137</b>	<b>79</b>	<b>216</b>	<b>126</b>	<b>89</b>	<b>215</b>	<b>64</b>	<b>55</b>	<b>119</b>	<b>327</b>	<b>223</b>	<b>550</b>									

## Taxa de transição/conclusão no Projeto Curricular Adaptado, segundo a ilha e concelho, por sexo e ciclo de ensino, rede pública

Ilha	Concelho	Taxas de Transição/Conclusão																
		1.º Ciclo			2.º Ciclo			3.º Ciclo			Total							
		M	F	MF	M	F	MF	M	F	MF	M	F	MF					
Santa Maria	Vila do Porto																	
	Lagoa	62,5	81,0	71,1	90,9	95,0	92,9	100,0	100,0	100,0	100,0	87,2	82,7					
	Nordeste	50,0	100,0	66,7							50,0	100,0	66,7					
	Ponta Delgada	57,9	66,7	61,1	85,7	96,9	89,8	91,7	88,9	90,5	75,2	83,1	78,2					
	Povoação																	
	Ribeira Grande	69,7	77,8	71,4	100,0	100,0	100,0				74,4	87,5	78,2					
	Vila Franca do Campo	89,3	93,3	90,7	100,0	100,0	100,0	66,7	100,0	86,7	88,9	96,3	91,7					
	<b>Totais</b>	67,1	77,5	70,8	89,5	96,8	92,4	88,6	90,9	89,7	77,5	86,9	81,2					
Terceira	Angra do Heroísmo	23,5	40,9	30,4	85,7	74,2	80,3	100,0	77,8	90,5	61,7	62,9	62,2					
	Praia da Vitória	64,3	50,0	62,5	20,0	100,0	42,9	75,0	75,0	75,0	59,3	75,0	62,9					
	<b>Totais</b>	35,4	41,7	37,5	77,5	75,8	76,7	90,0	76,9	84,8	61,1	64,3	62,4					
Graciosa	Santa Cruz da Graciosa																	
São Jorge	Calheta																	
	Velas																	
	<b>Totais</b>																	
Pico	Lajes do Pico																	
	Madalena																	
	São Roque																	
	<b>Totais</b>																	
Faial	Horta	90,0	100,0	92,3	100,0	100,0	100,0	85,7	91,7	88,5	90,9	95,5	92,4					
Flores	Santa Cruz/Lajes das Flores	100,0	100,0	100,0							100,0	100,0	100,0					
Corvo	Vila do Corvo																	
	<b>Região Autónoma dos Açores</b>	62,8	71,2	65,7	86,9	89,9	88,1	88,9	88,7	88,8	75,2	82,0	77,8					

**Alunos matriculados nos Cursos de Formação Vocacional, segundo a ilha e concelho, por sexo e ciclo de ensino, rede pública**

Alunos (Matrículas)														
Ilha	Concelho	2.º Ciclo			3.º Ciclo			Total						
		M	F	MF	M	F	MF	M	F	MF				
Santa Maria	Vila do Porto													
São Miguel	Lagoa	11	8	19	30	12	42	41	20	61				
	Nordeste				9	11	20	9	11	20				
	Ponta Delgada				36	16	52	36	16	52				
	Povoação	14	4	18	9	7	16	23	11	34				
	Ribeira Grande	13	7	20	26	19	45	39	26	65				
	Vila Franca do Campo				34	18	52	34	18	52				
	<b>Totais</b>	<b>38</b>	<b>19</b>	<b>57</b>	<b>144</b>	<b>83</b>	<b>227</b>	<b>182</b>	<b>102</b>	<b>284</b>				
Terceira	Angra do Heroísmo	5	5	10	55	28	83	60	33	93				
	Praia da Vitória	9	2	11	21	5	26	30	7	37				
	<b>Totais</b>	<b>14</b>	<b>7</b>	<b>21</b>	<b>76</b>	<b>33</b>	<b>109</b>	<b>90</b>	<b>40</b>	<b>130</b>				
Graciosa	Santa Cruz da Graciosa													
São Jorge	Calheta													
	Velas													
	<b>Totais</b>													
Pico	Lajes do Pico													
	Madalena													
	São Roque													
	<b>Totais</b>													
Faial	Horta													
Flores	Santa Cruz/Lajes das Flores													
Corvo	Vila do Corvo													
<b>Região Autónoma dos Açores</b>		<b>52</b>	<b>26</b>	<b>78</b>	<b>220</b>	<b>116</b>	<b>336</b>	<b>272</b>	<b>142</b>	<b>414</b>				

**Alunos que transitaram/concluíram o Curso de Formação Vocacional, segundo a ilha e concelho, por sexo e ciclo de ensino, rede pública**

Ilha	Concelho	Transições/Conclusões																		
		2.º Ciclo			3.º Ciclo			Total												
		M	F	MF	M	F	MF	M	F	MF	MF									
Santa Maria	Vila do Porto																			
São Miguel	Lagoa	8	8	16	2	2	4	10	10	20										
	Nordeste				6	9	15	6	9	15										
	Ponta Delgada				21	10	31	21	10	31										
	Povoação	10	3	13				10	3	13										
	Ribeira Grande	13	6	19	15	12	27	28	18	46										
Vila Franca do Campo				22	13	35	22	13	35											
	<b>Totais</b>	31	17	48	66	46	112	97	63	160										
Terceira	Angra do Heroísmo				13	13	26	13	13	26										
	Praia da Vitória	7	1	8	10	2	12	17	3	20										
	<b>Totais</b>	7	1	8	23	15	38	30	16	46										
Graciosa	Santa Cruz da Graciosa																			
São Jorge	Calheta																			
	Velas																			
	<b>Totais</b>																			
Pico	Lajes do Pico																			
	Madalena																			
	São Roque																			
	<b>Totais</b>																			
Faial	Horta																			
Flores	Santa Cruz/Lajes das Flores																			
Corvo	Vila do Corvo																			
	<b>Região Autónoma dos Açores</b>	38	18	56	89	61	150	127	79	206										



**Taxa de transição/conclusão no Curso de Formação Vocacional, segundo a ilha e concelho, por sexo e ciclo de ensino, rede pública**

Ilha	Concelho	Taxas de Transição/Conclusão												
		2.º Ciclo			3.º Ciclo			Total						
		M	F	MF	M	F	MF	M	F	MF				
Santa Maria	Vila do Porto													
São Miguel	Lagoa	72,7	100,0	84,2	6,7	16,7	9,5	24,4	50,0	32,8				
	Nordeste				66,7	81,8	75,0	66,7	81,8	75,0				
	Ponta Delgada				58,3	62,5	59,6	58,3	62,5	59,6				
	Povoação	71,4	75,0	72,2				43,5	27,3	38,2				
	Ribeira Grande	100,0	85,7	95,0	57,7	63,2	60,0	71,8	69,2	70,8				
Vila Franca do Campo				64,7	72,2	67,3	64,7	72,2	67,3					
<b>Totais</b>		81,6	89,5	84,2	45,8	55,4	49,3	53,3	61,8	56,3				
Terceira	Angra do Heroísmo				23,6	46,4	31,3	21,7	39,4	28,0				
	Praia da Vitória	77,8	50,0	72,7	47,6	40,0	46,2	56,7	42,9	54,1				
<b>Totais</b>		50,0	14,3	38,1	30,3	45,5	34,9	33,3	40,0	35,4				
Graciosa	Santa Cruz da Graciosa													
São Jorge	Calheta													
	Velas													
<b>Totais</b>														
Pico	Lajes do Pico													
	Madalena													
<b>Totais</b>														
Faial	Horta													
Flores	Santa Cruz/Lajes das Flores													
Corvo	Vila do Corvo													
<b>Região Autónoma dos Açores</b>		73,1	69,2	71,8	40,5	52,6	44,6	46,7	55,6	49,8				

## Alunos matriculados no ensino recorrente, segundo a ilha e concelho, por sexo e ciclo de ensino, rede pública

Ilha	Concelho	Alunos (Matrículas)																				
		1.º Ciclo			2.º Ciclo			3.º Ciclo			Secundário			Total								
		M	F	MF	M	F	MF	M	F	MF	M	F	MF	M	F	MF						
Santa Maria	Vila do Porto																					
São Miguel	Lagoa Nordeste																					
	Ponta Delgada	25			17															42	42	
	Povoação Ribeira Grande																					
	Vila Franca do Campo																					
	<b>Totais</b>	25			17															42	42	
Terceira	Angra do Heroísmo																					
	Praia da Vitória																					
	<b>Totais</b>									11	10	21	22	11	33					22	11	33
Graciosa	Santa Cruz da Graciosa																					
	<b>Totais</b>									11	10	21	55	50	105					66	60	126
São Jorge	Calheta Velas																					
	<b>Totais</b>									11	10	21	77	61	138					88	71	159
Pico	Lajes do Pico																					
	Madalena																					
	São Roque																					
	<b>Totais</b>																					
Faial	Horta																					
Flores	Santa Cruz/Lajes das Flores																					
	<b>Totais</b>																					
Corvo	Vila do Corvo																					
	<b>Região Autónoma dos Açores</b>	25			17					11	10	21	77	61	138					130	71	201

Alunos que concluíram no ensino recorrente, segundo a ilha e concelho, por sexo e ciclo de ensino, rede pública

Ilha	Concelho	Conclusões																				
		1.º Ciclo			2.º Ciclo			3.º Ciclo			Secundário			Total								
		M	F	MF	M	F	MF	M	F	MF	M	F	MF	M	F	MF						
Santa Maria	Vila do Porto																					
São Miguel	Lagoa																					
	Nordeste																					
	Ponta Delgada	4			4			3											7			
	Povoação																					
	Ribeira Grande																					
Vila Franca do Campo	4			4			3												7			
<b>Totais</b>		4			4			3											7			
Terceira	Angra do Heroísmo													7	1		8			1	8	
	Praia da Vitória													5	6		11			5	6	11
	<b>Totais</b>													12	7		19			12	7	19
Graciosa	Santa Cruz da Graciosa																					
São Jorge	Calheta																					
	Velas																					
	<b>Totais</b>																					
Pico	Lajes do Pico																					
	Madalena																					
	São Roque																					
<b>Totais</b>																						
Faial	Horta																					
Flores	Santa Cruz/Lajes das Flores																					
Corvo	Vila do Corvo																					
<b>Região Autónoma dos Açores</b>		4			4			3						12	7		19			19	7	26

Taxa de conclusão no ensino recorrente, segundo a ilha e concelho, por sexo e ciclo de ensino, rede pública

Ilha	Concelho	Taxas de Conclusão																						
		1.º Ciclo			2.º Ciclo			3.º Ciclo			Secundário			Total										
		M	F	MF	M	F	MF	M	F	MF	M	F	MF	M	F	MF								
Santa Maria	Vila do Porto																							
São Miguel	Lagoa Nordeste	16,0	16,0	16,0	17,6	17,6	17,6																	
	Ponta Delgada Povoação																							
	Ribeira Grande																							
	Vila Franca do Campo																							
	<b>Totais</b>	16,0	16,0	16,0	17,6	17,6	17,6												16,7	16,7				
Terceira	Angra do Heroísmo																							
	Praia da Vitória																							
	<b>Totais</b>													31,8	9,1	24,2	9,1	12,0	10,5	7,6	10,0			
Graciosa	Santa Cruz da Graciosa																							
	Calheta Velas																							
São Jorge	<b>Totais</b>																							
Pico	Lajes do Pico																							
	Madalena São Roque																							
Faial	<b>Totais</b>																							
	Horta																							
Flores	Santa Cruz/Lajes das Flores																							
Corvo	Vila do Corvo																							
	<b>Região Autónoma dos Açores</b>	16,0	16,0	16,0	17,6	17,6	17,6												15,6	11,5	13,8	14,6	9,9	12,9







## Alunos matriculados nos Programas Específicos do Regime Educativo Especial, segundo a ilha e concelho, por sexo e programas, rede pública

		Alunos (Matrículas)																															
		Sócio-educativo				Despiste e Orientação Vocacional				Pré-Profissionalização				Formação Profissionalizante				Ocupacional				Total											
		M	F	MF		M	F	MF		M	F	MF		M	F	MF		M	F	MF		M	F	MF									
Santa Maria	Vila do Porto	1	3	4					1	1	2					1	1	2									2	4	6				
São Miguel	Lagoa	5	4	9	18	5	23	5	5	10					25	11	36					25	11	36				53	20	73			
	Nordeste	5	1	6	17	7	24	5	5	10					29	17	46					29	17	46				27	13	40			
	Ponta Delgada	55	23	78	92	46	138	55	43	98					1	3	4					1	3	4				240	132	360			
	Povoação	5	3	8	11	4	15	11	2	13					20	13	33					20	13	33				28	12	40			
	Ribeira Grande	35	17	52	95	38	133	88	34	122					2	3	5					2	3	5				247	102	340			
Vila Franca do Campo	9	7	16	23	5	28	16	6	22					77	47	124					77	47	124				55	25	71				
<b>Totais</b>		114	55	169	256	105	361	180	90	270					23	7	30					23	7	30				650	304	954			
Terceira	Angra do Heroísmo	47	29	76	52	30	82	61	24	85					12	9	21					12	9	21				196	102	298			
	Praia da Vitória	15	9	24	21	5	26	19	3	22					5	2	7					5	2	7				74	20	94			
	<b>Totais</b>	62	38	100	73	35	108	80	27	107					17	11	28					17	11	28				270	122	392			
Graciosa	Santa Cruz da Graciosa				7	2	9	8	5	13																		15	7	22			
São Jorge	Calheta	2		2	2	1	3																					4	1	5			
	Velas	2	3	5	3	4	7								3	1	4					3	1	4				8	8	16			
	<b>Totais</b>	4	3	7	5	5	10								3	1	4					3	1	4				12	9	21			
Pico	Lajes do Pico	4		4	2		2	2	2	4																		8		8			
	Madalena	2		2	10	1	11	7	2	9					1	2	3					1	2	3				20	5	25			
	São Roque	2	1	3	4		4								1	1	2					1	1	2				6	2	8			
<b>Totais</b>	8	1	9	16	1	17	9	2	11					1	3	4					1	3	4				34	7	41				
Faial	Horta	9	3	12	12	4	16	18	3	21					3	6	9					3	6	9				42	16	58			
Flores	Santa Cruz/Lajes das Flores	1	1	2				5	7	12																		6	8	14			
Corvo	Vila do Corvo																																
<b>Região Autónoma dos Açores</b>		199	104	303	369	152	521	301	135	436					61	18	79					61	18	79				101	68	169	1 031	477	1 508



**Alunos matriculados no Programa Formativo de Inserção de Jovens (PROFIJ), segundo a ilha e concelho, por sexo, ciclo de ensino e nível de qualificação, rede pública e privada**

Ilha	Concelho	Alunos (Matrículas)											
		Nível III (3.º Ciclo)				Nível IV (Secundário)				Total			
		M	F	MF		M	F	MF		M	F	MF	
Santa Maria	Vila do Porto	18	6	24		10	6	16		28	12	40	
São Miguel	Lagoa	3	2	5		1	4	5		4	6	10	
	Nordeste	240	138	378		29	8	37		269	146	415	
	Ponta Delgada	17	15	32						17	15	32	
	Povoação	48	49	97		48	31	79		96	80	176	
	Ribeira Grande	308	204	512		78	43	121		386	247	633	
	Vila Franca do Campo	52	34	86		92	143	235		144	177	321	
Terceira	Angra do Heroísmo	45	26	71		25	17	42		70	43	113	
	Praia da Vitória	97	60	157		117	160	277		214	220	434	
	<b>Totais</b>	21	9	30		8	12	20		29	21	50	
Graciosa	Santa Cruz da Graciosa	5	2	7						5	2	7	
São Jorge	Calheta	23	9	32		12	8	20		35	17	52	
	Velas	28	11	39		12	8	20		40	19	59	
	<b>Totais</b>	13	9	22		17	18	35		30	27	57	
Pico	Lajes do Pico	19	5	24						19	5	24	
	Madalena	15	4	19		5	8	13		20	12	32	
	São Roque	47	18	65		22	26	48		69	44	113	
	<b>Totais</b>	23	7	30		25	21	46		48	28	76	
Faial	Horta	26	20	46		6	4	10		32	24	56	
Flores	Santa Cruz/Lajes das Flores												
Corvo	Vila do Corvo												
<b>Região Autónoma dos Açores</b>		568	335	903		278	280	558		846	615	1 461	

**Alunos que transitaram/concluíram no Programa Formativo de Inserção de Jovens (PROFIJ), segundo a ilha e concelho, por sexo, ciclo de ensino e nível de qualificação, rede pública e privada**

Ilha	Concelho	Transição/Conclusão													
		Nível II (3.º Ciclo)						Nível IV (Secundário)						Total	
		M	F	MF	M	F	MF	M	F	MF	M	F	F	MF	
Santa Maria	Vila do Porto	13	1	14	10	5	15	23	6	29					
São Miguel	Lagoa		2	5		4	5	4	6	10					
	Nordeste	3			1						4	6	10		
	Ponta Delgada	144	85	229	18	7	25	162	92	254					
	Povoação	10	15	25				10	15	25					
	Ribeira Grande	34	26	60	13	21	34	47	47	94					
Vila Franca do Campo															
	<b>Totais</b>	191	128	319	32	32	64	223	160	383					
Terceira	Angra do Heroísmo	38	31	69	72	135	207	110	166	276					
	Praia da Vitória	29	19	48	11	13	24	40	32	72					
	<b>Totais</b>	67	50	117	83	148	231	150	198	348					
Graciosa	Santa Cruz da Graciosa	16	4	20	4	12	16	20	16	36					
São Jorge	Calheta	5	2	7				5	2	7					
	Velas	16	6	22	3	4	7	19	10	29					
	<b>Totais</b>	21	8	29	3	4	7	24	12	36					
Pico	Lajes do Pico	10	7	17	15	17	32	25	24	49					
	Madalena	18	5	23				18	5	23					
	São Roque	11	3	14	4	7	11	15	10	25					
	<b>Totais</b>	39	15	54	19	24	43	58	39	97					
Faial	Horta	16	6	22	14	14	28	30	20	50					
Flores	Santa Cruz/Lajes das Flores	24	16	40	6	4	10	30	20	50					
Corvo	Vila do Corvo														
<b>Região Autónoma dos Açores</b>		<b>387</b>	<b>228</b>	<b>615</b>	<b>171</b>	<b>243</b>	<b>414</b>	<b>558</b>	<b>471</b>	<b>1 029</b>					

**Taxa de transição/conclusão no Programa Formativo de Inserção de Jovens (PROFIJ), segundo a ilha e concelho, por sexo, ciclo de ensino e nível de qualificação, rede pública e privada**

Ilha	Concelho	Taxas de Transição/Conclusão												
		Nível III (3.º Ciclo)				Nível IV (Secundário)				Total				
		M	F	MF	Total	M	F	MF	Total	M	F	MF	Total	
Santa Maria	Vila do Porto	72,2	16,7	58,3	100,0	83,3	93,8	82,1	50,0	72,5				
São Miguel	Lagoa	100,0	100,0	100,0	100,0	100,0	100,0	100,0	100,0	100,0				
	Nordeste	60,0	61,6	60,6	62,1	87,5	67,6	60,2	63,0	61,2				
	Ponta Delgada	58,8	100,0	78,1				58,8	100,0	78,1				
	Povoação	70,8	53,1	61,9	27,1	67,7	43,0	49,0	58,8	53,4				
	Ribeira Grande													
	Vila Franca do Campo	62,0	62,7	62,3	41,0	74,4	52,9	57,8	64,8	60,5				
	<b>Totais</b>													
Terceira	Angra do Heroísmo	73,1	91,2	80,2	78,3	94,4	88,1	76,4	93,8	86,0				
	Praia da Vitória	64,4	73,1	67,6	44,0	76,5	57,1	57,1	74,4	63,7				
	<b>Totais</b>	69,1	83,3	74,5	70,9	92,5	83,4	70,1	90,0	80,2				
Graciosa	Santa Cruz da Graciosa	76,2	44,4	66,7	50,0	100,0	80,0	69,0	76,2	72,0				
São Jorge	Calheta	100,0	100,0	100,0				100,0	100,0	100,0				
	Velas	69,6	66,7	68,8	25,0	50,0	35,0	54,3	58,8	55,8				
	<b>Totais</b>	75,0	72,7	74,4	25,0	50,0	35,0	60,0	63,2	61,0				
Pico	Lajes do Pico	76,9	77,8	77,3	88,2	94,4	91,4	83,3	88,9	86,0				
	Madalena	94,7	100,0	95,8				94,7	100,0	95,8				
	São Roque	73,3	75,0	73,7	80,0	87,5	84,6	75,0	83,3	78,1				
	<b>Totais</b>	83,0	83,3	83,1	86,4	92,3	89,6	84,1	88,6	85,8				
Faial	Horta	69,6	85,7	73,3	56,0	66,7	60,9	62,5	71,4	65,8				
Flores	Santa Cruz/Lajes das Flores	92,3	80,0	87,0	100,0	100,0	100,0	93,8	83,3	89,3				
Corvo	Vila do Corvo													
	<b>Região Autónoma dos Açores</b>	68,1	68,1	68,1	61,5	86,8	74,2	66,0	76,6	70,4				

**Alunos matriculados no Ensino Profissional, segundo a ilha e concelho, por sexo, ciclo de ensino e nível de qualificação, rede pública e privada**

Ilha	Alunos (Matrículas)			
	Concelho	Nível IV (Secundário)		
		M	F	MF
Santa Maria	Vila do Porto	36	26	62
São Miguel	Lagoa	124	115	239
	Nordeste	32	28	60
	Ponta Delgada	834	772	1 606
	Povoação	39	40	79
	Ribeira Grande	150	166	316
	Vila Franca do Campo	94	104	198
	<b>Totais</b>	<b>1 273</b>	<b>1 225</b>	<b>2 498</b>
Terceira	Angra do Heroísmo	118	122	240
	Prata da Vitória	149	104	253
	<b>Totais</b>	<b>267</b>	<b>226</b>	<b>493</b>
Graciosa	Santa Cruz da Graciosa	7	8	15
São Jorge	Calheta			
	Velas	96	48	144
	<b>Totais</b>	<b>96</b>	<b>48</b>	<b>144</b>
Pico	Lajes do Pico	9	4	13
	Madalena	57	60	117
	São Roque	5	5	10
	<b>Totais</b>	<b>71</b>	<b>64</b>	<b>135</b>
Faial	Horta	63	46	109
Flores	Santa Cruz/Lajes das Flores			
Corvo	Vila do Corvo			
<b>Região Autónoma dos Açores</b>		<b>1 813</b>	<b>1 643</b>	<b>3 456</b>

**Alunos que transitaram/concluíram no Ensino Profissional, segundo a ilha e concelho, por sexo, ciclo de ensino e nível de qualificação, rede pública e**

Ilha	Transição/Conclusão		Nível IV (Secundário)		
	Concelho		M	F	MF
Santa Maria	Vila do Porto		33	23	56
São Miguel	Lagoa		74	72	146
	Nordeste		27	24	51
	Ponta Delgada		671	669	1 340
	Povoação		30	36	66
	Ribeira Grande		113	135	248
	Vila Franca do Campo		72	96	168
	<b>Totais</b>		<b>987</b>	<b>1 032</b>	<b>2 019</b>
Terceira	Angra do Heroísmo		87	94	181
	Praia da Vitória		142	101	243
	<b>Totais</b>		<b>229</b>	<b>195</b>	<b>424</b>
Graciosa	Santa Cruz da Graciosa		7	8	15
São Jorge	Calheta				
	Velas		87	39	126
	<b>Totais</b>		<b>87</b>	<b>39</b>	<b>126</b>
Pico	Lajes do Pico		9	4	13
	Madalena		38	44	82
	São Roque		5		5
	<b>Totais</b>		<b>52</b>	<b>48</b>	<b>100</b>
Faial	Horta		60	45	105
Flores	Santa Cruz/Lajes das Flores				
Corvo	Vila do Corvo				
<b>Região Autónoma dos Açores</b>			<b>1 455</b>	<b>1 390</b>	<b>2 845</b>

**Taxas de transição/conclusão no Ensino Profissional, segundo a ilha e concelho, por sexo, ciclo de ensino e nível de qualificação, rede pública e privada**

Ilha	Concelho	Taxas de Transição/Conclusão		
		Nível IV (Secundário)		
		M	F	MF
Santa Maria	Vila do Porto	91,7	88,5	90,3
São Miguel	Lagoa	59,7	62,6	61,1
	Nordeste	84,4	85,7	85,0
	Ponta Delgada	80,5	86,7	83,4
	Povoação	76,9	90,0	83,5
	Ribeira Grande	75,3	81,3	78,5
	Vila Franca do Campo	76,6	92,3	84,8
	<b>Totais</b>	<b>77,5</b>	<b>84,2</b>	<b>80,8</b>
Terceira	Angra do Heroísmo	73,7	77,0	75,4
	Praia da Vitória	95,3	97,1	96,0
	<b>Totais</b>	<b>85,8</b>	<b>86,3</b>	<b>86,0</b>
Graciosa	Santa Cruz da Graciosa	100,0	100,0	100,0
São Jorge	Calheta			
	Velas	90,6	81,3	87,5
	<b>Totais</b>	<b>90,6</b>	<b>81,3</b>	<b>87,5</b>
Pico	Lajes do Pico	100,0	100,0	100,0
	Madalena	66,7	73,3	70,1
	São Roque	100,0		100,0
	<b>Totais</b>	<b>73,2</b>	<b>75,0</b>	<b>74,1</b>
Faial	Horta	95,2	97,8	96,3
Flores	Santa Cruz/Lajes das Flores			
Corvo	Vila do Corvo			
<b>Região Autónoma dos Açores</b>		<b>80,3</b>	<b>84,6</b>	<b>82,3</b>



**Alunos que concluíram o ciclo no programa oportunidade, segundo a ilha e o concelho, por sexo e programas, rede pública**

Ilha	Concelho	Conclusão														Total			
		Programa Oportunidade												Oportunidade Profissionalizante (3.º Ciclo)					
		Oportunidade I (1.º Ciclo)			Oportunidade II (2.º Ciclo)			Oportunidade III (3.º Ciclo)			Oportunidade Profissionalizante (3.º Ciclo)			M	F	MF			
M	F	MF	M	F	MF	M	F	MF	M	F	MF	M	F	MF	M	F	MF		
Santa Maria	Vila do Porto																		
São Miguel	Lagoa Nordeste				9	6	15												
	Ponta Delgada	10	2	12	9	3	12	2	2	4	2	2	4	2	2	4	23	9	32
	Povoação	33	24	57	14	11	25	9	4	13	10	2	12	66	41	107	1	1	2
	Ribeira Grande	43	26	69	7	2	9	11	7	18	12	4	16	105	59	164	7	2	9
	<b>Totais</b>				39	22	61												
Terceira	Angra do Heroísmo																		
	Praia da Vitória																		
	<b>Totais</b>																		
Graciosa	Santa Cruz da Graciosa																		
São Jorge	Calheta																		
	Velas																		
	<b>Totais</b>																		
Pico	Lajes do Pico																		
	Madalena																		
	São Roque																		
	<b>Totais</b>																		
Faial	Horta																		
Flores	Santa Cruz/Lajes das Flores																		
Corvo	Vila do Corvo																		
	<b>Região Autónoma dos Açores</b>	43	26	69	39	22	61	11	7	18	12	4	16	105	59	164			



## Taxas de conclusão de ciclo no programa oportunidade, segundo a ilha e o concelho, por sexo e programas, rede pública

Ilha	Concelho	Taxas de Conclusão														
		Programa Oportunidade														
		Oportunidade I (1.º Ciclo)			Oportunidade II (2.º Ciclo)			Oportunidade III (3.º Ciclo)			Oportunidade Profissionalizante (3.º Ciclo)			Total		
		M	F	MF	M	F	MF	M	F	MF	M	F	MF	M	F	MF
Santa Maria	Vila do Porto															
São Miguel	Lagoa Nordeste				60,0	85,7	68,2							60,0	85,7	68,2
	Ponta Delgada Povoação	52,6	66,7	54,5	31,0	30,0	30,8	13,3	18,2	15,4	25,0	50,0	33,3	32,4	32,1	32,3
	Ribeira Grande	47,1	53,3	49,6	32,6	35,5	33,8	26,5	15,4	21,7	43,5	25,0	38,7	38,8	37,3	38,2
	Vila Franca do Campo	48,3	54,2	50,4	50,0	100,0	56,3	19,6	14,9	17,5	33,3	23,5	30,2	36,8	28,6	34,6
	<b>Totais</b>				38,6	44,0	40,4							37,2	36,4	36,9
Terceira	Angra do Heroísmo Praia da Vitória															
Graciosa	Santa Cruz da Graciosa															
São Jorge	Calheta Velas															
	<b>Totais</b>															
Pico	Lajes do Pico Madalena São Roque															
	<b>Totais</b>															
Faial	Horta															
Flores	Santa Cruz/Lajes das Flores															
Corvo	Vila do Corvo															
	<b>Região Autónoma dos Açores</b>	48,3	54,2	50,4	36,8	43,1	38,9	14,1	11,9	13,1	33,3	23,5	30,2	34,0	33,7	33,9

## Alunos matriculados, segundo a idade, por sexo e ciclo de ensino, incluí todas as modalidades de ensino, rede pública e privada

Idades	Crianças/Alunos																																					
	População 2016						Creche						Jardim de Infância						Ensino Básico									Ensino Secundário			Totais							
	M	F	MF	M	F	MF	M	F	MF	1.º Ciclo						2.º Ciclo						3.º Ciclo						M	F	MF	M	F	MF	M	F	MF		
0	1207	1053	2260	180	448	328																									180	448	328					
1	1162	1094	2256	293	277	570																									293	277	570					
2	1152	1160	2312	359	314	673																									359	314	673					
3	1195	1143	2338		842	1725																									883	842	1725					
4	1269	1211	2480		1071	2222																									1151	1071	2222					
5	1433	1296	2729		1427	2719																									1427	1292	2719					
6	1351	1332	2683		308	206	514																									1351	1332	2683				
7	1368	1338	2706																												1330	1258	2588					
8	1413	1330	2743																												1413	1330	2743					
9	1395	1371	2766																												1450	1400	2850					
10	1361	1352	2713																												1426	1332	2758					
11	1502	1439	2941																												1506	1435	2941					
12	1495	1364	2859																												1500	1368	2868					
13	1469	1471	2940																												1483	1471	2954					
14	1495	1451	2946																												1523	1375	2898					
15	1486	1499	2985																												1493	1465	2958					
16	1744	1584	3328																												1634	1584	3218					
17	1671	1588	3259																												1500	1425	2925					
18	1650	1563	3213																												901	862	1763					
19	1649	1642	3291																												499	461	960					
20	1650	1598	3248																												502	273	775					
21	1648	1641	3289																												170	150	320					
22	1725	1593	3318																												121	86	207					
23	1769	1684	3453																												73	67	140					
24	1691	1751	3442																												83	58	141					
25	1765	1833	3598																												59	50	109					

Fonte: INE - População Residente (N.º) por local de residência (NUTS - 2011), Sexo e Idade - Anual

**Taxa de escolarização, segundo a idade, por sexo e ciclo de ensino, inclui todas as modalidades de ensino, rede pública e privada**

Idades	Taxas de Escolarização por Idade e por Nível de Ensino																													
	População 2015						Creche			Jardim de Infância			Ensino Básico						Ensino Secundário			Totais								
	M	F	MF	M	F	MF	Crianças <3 anos			Crianças >=3 anos			1.º Ciclo		2.º Ciclo		3.º Ciclo		Nível IV		M	F	MF							
							M	F	MF	M	F	MF	M	F	MF	M	F	MF	M	F				MF						
0	1207	1053	2260	14,9	14,1	14,5																	14,9	14,1	14,5					
1	1162	1094	2256	25,2	25,3	25,3																		25,2	25,3	25,3				
2	1152	1160	2312	31,2	27,1	29,1																			31,2	27,1	29,1			
3	1195	1143	2338				73,9	73,7	73,8																	73,9	73,7	73,8		
4	1269	1211	2480				90,7	88,4	89,6																		90,7	88,4	89,6	
5	1433	1296	2729				99,6	99,7	99,6																			99,6	99,7	99,6
6	1351	1332	2683				22,8	15,5	19,2	77,2	84,5	80,8															100,0	100,0	100,0	
7	1368	1338	2706							97,2	94,0	95,6																97,2	94,0	95,6
8	1413	1330	2743							100,0	100,0	100,0																100,0	100,0	100,0
9	1395	1371	2766							97,6	95,4	96,5	6,3	6,7	6,5														100,0	100,0
10	1361	1352	2713							42,9	32,5	37,7	61,9	66,1	64,0														100,0	100,0
11	1502	1439	2941							22,3	13,8	18,1	71,8	78,1	74,9	6,2	7,9	7,0											100,0	100,0
12	1495	1364	2859							6,4	3,8	5,2	33,4	27,3	30,5	60,5	69,1	64,6											100,0	100,0
13	1469	1471	2940							16	10	13	17,4	10,7	14,0	82,0	88,2	85,1											100,0	100,0
14	1495	1451	2946							0,4	0,2	0,3	9,6	6,3	8,0	84,4	79,5	82,0	7,4	8,8	8,1								100,0	100,0
15	1486	1499	2985							0,1			5,3	2,4	3,9	55,6	42,1	48,8	39,5	53,2	46,4								100,0	100,0
16	1744	1584	3328										2,1	1,7	1,9	39,1	28,2	33,9	52,5	70,1	60,9								100,0	100,0
17	1671	1588	3259							0,1			2,0	1,0	1,5	25,6	14,5	20,2	62,1	74,2	68,0								100,0	100,0
18	1650	1563	3213										0,6	0,3	0,5	9,5	7,6	8,6	44,5	47,2	45,8								100,0	100,0
19	1649	1642	3291										0,3	0,1	0,2	1,5	1,2	1,3	28,4	26,9	27,7								100,0	100,0
20	1650	1598	3248							0,2	0,1	0,2	0,2	0,3	0,2	1,0	1,3	1,1	15,2	15,7	15,5								100,0	100,0
21	1648	1641	3289							0,1			0,2	0,1	0,2	1,0	0,5	0,8	9,0	8,5	8,7								100,0	100,0
22	1725	1593	3318							0,1	0,1	0,1	0,3	0,2	0,2	0,8	0,8	0,8	5,9	4,3	5,2								100,0	100,0
23	1769	1684	3453										0,1	0,1	0,1	0,5	0,6	0,6	3,6	3,3	3,4								100,0	100,0
24	1691	1751	3442							0,2	0,1	0,1	0,2		0,1	0,7	0,5	0,6	3,8	2,7	3,3								100,0	100,0
25	1765	1833	3598							0,1	0,1	0,0	0,1	0,1	0,1	0,7	0,5	0,6	2,5	2,1	2,3								100,0	100,0

Fonte: INE - População Residente (N.º) por local de residência (NUTS - 2011), Sexo e Idade - Anual

**Alunos matriculados , por sexo e faixa etária e nível de ensino, rede pública e privada**

Faixas Etárias	EPE		1.º Ciclo		2.º Ciclo		3.º Ciclo		Secundário		Totais		
	M	F	M	F	M	F	M	F	M	F	M	F	MF
3 a 5	3 461	3 205									3 461	3 205	6 666
6 a 9	308	206	5 148	5 022	88	92					5 544	5 320	10 864
10 a 11			919	637	1 920	2 017	93	113			2 932	2 767	5 699
12 a 14			126	70	899	622	3 370	3 395	111	127	4 506	4 214	8 720
15 a 17			2		148	79	1 936	1 308	2 541	3 087	4 627	4 474	9 101
18 a 25			8	6	32	19	261	209	1 878	1 779	2 179	2 013	4 192
Totais	3 769	3 411	6 203	5 735	3 087	2 829	5 660	5 025	4 530	4 993	23 249	21 993	45 242

## **2. Pessoal Docente**



**Docentes por nível de educação/ensino, sexo, grupo etário e habilitações académicas na RAA em 2016/2017, rede pública e rede particular, cooperativa e solidária**

Nível de educação/ensino	Educação pré-escolar	1.º ciclo do ensino básico	2.º Ciclo do ensino básico	3.º ciclo do ensino básico, ensino secundário	Educação Especial	Ensino profissional
<b>Total de docentes</b>	550	1026	1140	2178	259	500
<b>Sexo</b>						
Mulheres	543	907	748	1522	220	239
Homens	7	119	392	656	39	261
Taxa de feminidade %	98,7%	88,4%	65,6%	69,9%	89,4%	47,8%
<b>Situação Profissional</b>						
Quadro	508	894	925	1748	218	63
Contratados	42	132	215	429	41	437
Taxa de docentes do quadro %	92,4%	87,1%	81,1%	80,3%	16,7%	87,4%
<b>Grupo etário</b>						
< 30	14	12	22	17	3	45
30 - 39	143	320	345	603	103	228
40 - 49	186	398	421	1007	84	170
50 - 59	194	253	283	456	61	46
≥ 60	13	43	69	95	8	11
Distribuição percentual <40	28,5%	32,4%	32,2%	28,5%	43,1%	54,6%
<b>Habilitações académicas</b>						
Doutoramento / mestrado	39	50	58	128	16	56
Licenciatura ou equiparado	450	863	1016	2004	243	388
Bacharelato / outras	61	113	66	46		56
Distribuição percentual com licenciatura	81,8%	84,1%	89,1%	92,0%	98,8%	77,6%

**Docentes segundo o sexo e grupo de recrutamento na RAA em 2016/2017, rede pública, rede particular, cooperativa e solidária**

Grupo de recrutamento	Natureza do estabelecimento	Ensino Público			Ensino Privado		
		Homens e Mulheres	Homens	Mulheres	Homens e Mulheres	Homens	Mulheres
<b>Educação Pré-Escolar e Ensino Básico - 1.º ciclo</b>		<b>1396</b>	<b>120</b>	<b>1276</b>	<b>180</b>	<b>6</b>	<b>174</b>
100 - Educação Pré-Escolar		425	5	420	125	2	123
110 - Ensino Básico 1.º Ciclo		971	115	856	55	4	51
<b>Educação Especial</b>		<b>259</b>	<b>39</b>	<b>220</b>			
101 - Educação Especial - Educação Pré-Escolar		69	1	68			
111 - Educação Especial - 1.º Ciclo do Ensino Básico		122	16	106			
700 - Educação Especial - 2.º e 3.º Ciclos do Ensino Básico e Ensino Secundário		68	22	46			
<b>Ensino Básico - 2.º Ciclo</b>		<b>1101</b>	<b>378</b>	<b>723</b>	<b>39</b>	<b>14</b>	<b>25</b>
200 - Português e Estudos Sociais/História		163	42	121	4	1	3
210 - Português e Francês		37	6	31	2		2
220 - Português e Inglês		184	20	164	7		7
230 - Matemática e Ciências da Natureza		228	62	166	7	1	6
240 - Educação Visual e Tecnológica		193	79	114	8	5	3
250 - Educação Musical		84	36	48	4	2	2
260 - Educação Física		155	102	53	5	4	1
290 - Educação Moral e Religiosa Católica		57	31	26	2	1	1
<b>Ensinos Básico (3.º Ciclo) e Secundário</b>		<b>2160</b>	<b>648</b>	<b>1512</b>	<b>18</b>	<b>9</b>	<b>9</b>
300 - Português		309	46	263	3		3
310 - Latim e Grego		1		1			
320 - Francês		110	17	93	1		1
330 - Inglês		172	12	160	1		1
340 - Alemão		6		6			
350 - Espanhol		3	1	2			
400 - História		160	57	103	1	1	
410 - Filosofia		73	31	42	1		1
420 - Geografia		131	43	88	1	1	
430 - Economia e Contabilidade		60	31	29	1	1	
500 - Matemática		302	72	230	4	3	1
510 - Física e Química		176	60	116	1	1	
520 - Biologia e Geologia		199	50	149	1		1
530 - Educação Tecnológica		67	18	49			
540 - Electrotecnia		2	1	1			
550 - Informática		109	57	52			
560 - Ciências Agro-Pecuárias		7	4	3			
600 - Artes Visuais		86	30	56	1		1
610 - Música		11	6	5			
620 - Educação Física		176	112	64	2	2	



Docentes por município segundo o nível de ensino ministrado e a natureza institucional do estabelecimento, 2016/2017

Município	Educação pré-escolar		1.º ciclo do ensino básico		2.º ciclo do ensino básico		3.º ciclo do ensino básico e ensino secundário		Educação Especial		Formadores (escolas profissionais)							
	Total	Público	Particular, cooperati V.A.E.	Total	Público	Particular, cooperati V.A.E.	Total	Público	Particular, cooperati V.A.E.	Total	Público	Privado	Total	Público	Privado			
																Total	Público	Particular, cooperati V.A.E.
<b>Total</b>	<b>550</b>	<b>425</b>	<b>125</b>	<b>1 026</b>	<b>971</b>	<b>55</b>	<b>1 140</b>	<b>1 101</b>	<b>39</b>	<b>2 178</b>	<b>2 160</b>	<b>18</b>	<b>259</b>	<b>259</b>	<b>0</b>	<b>500</b>	<b>32</b>	<b>468</b>
Santa Maria	11	11	0	24	24	0	26	26	0	73	73	0	4	4	0	0	0	0
Vila do Porto	11	11	0	24	24	0	26	26	0	73	73	0	4	4	0	0	0	0
São Miguel	308	247	61	613	570	43	689	658	31	1 242	1 224	18	150	150	0	345	32	313
Lagoa	33	30	3	74	74	0	72	72	0	141	141	0	13	13	0	0	0	0
Nordeste	13	13	0	18	18	0	27	27	0	44	44	0	5	5	0	23	0	23
Ponta Delgada	157	115	42	280	237	43	332	301	31	670	652	18	74	74	0	235	32	203
Povoação	13	12	1	30	30	0	37	37	0	55	55	0	3	3	0	20	0	20
Ribeira Grande	68	57	11	157	157	0	160	160	0	234	234	0	39	39	0	43	0	43
Vila Franca do Campo	24	20	4	54	54	0	61	61	0	98	98	0	16	16	0	24	0	24
Terceira	127	87	40	201	193	8	225	217	8	453	453	0	63	63	0	76	0	76
Angra do Heroísmo	81	49	32	130	122	8	144	136	8	284	284	0	39	39	0	55	0	55
Praia da Vitória	46	38	8	71	71	0	81	81	0	169	169	0	24	24	0	21	0	21
Graciosa	17	14	3	28	28	0	17	17	0	35	35	0	4	4	0	0	0	0
Santa Cruz da Graciosa	17	14	3	28	28	0	17	17	0	35	35	0	4	4	0	0	0	0
São Jorge	20	12	8	36	36	0	45	45	0	80	80	0	8	8	0	19	0	19
Calheta	8	4	4	16	16	0	21	21	0	35	35	0	3	3	0	0	0	0
Velas	12	8	4	20	20	0	24	24	0	45	45	0	5	5	0	19	0	19
Pico	33	28	5	50	50	0	64	64	0	130	130	0	13	13	0	19	0	19
Lajes do Pico	12	11	1	15	15	0	24	24	0	46	46	0	5	5	0	0	0	0
Madalena	15	13	2	23	23	0	24	24	0	47	47	0	5	5	0	19	0	19
São Roque do Pico	6	4	2	12	12	0	16	16	0	37	37	0	3	3	0	0	0	0
Faial	27	21	6	54	50	4	53	53	0	109	109	0	11	11	0	41	0	41
Horta	27	21	6	54	50	4	53	53	0	109	109	0	11	11	0	41	0	41
Flores	6	5	1	17	17	0	18	18	0	41	41	0	6	6	0	0	0	0
Lajes das Flores	3	3	0	4	4	0	0	0	0	0	0	0	0	0	0	0	0	0
Santa Cruz das Flores	3	2	1	13	13	0	18	18	0	41	41	0	6	6	0	0	0	0
Corvo	1	0	1	3	3	0	3	3	0	15	15	0	0	0	0	0	0	0
Corvo	1	1	0	3	3	0	3	3	0	15	15	0	0	0	0	0	0	0



### **3. Pessoal Não Docente**

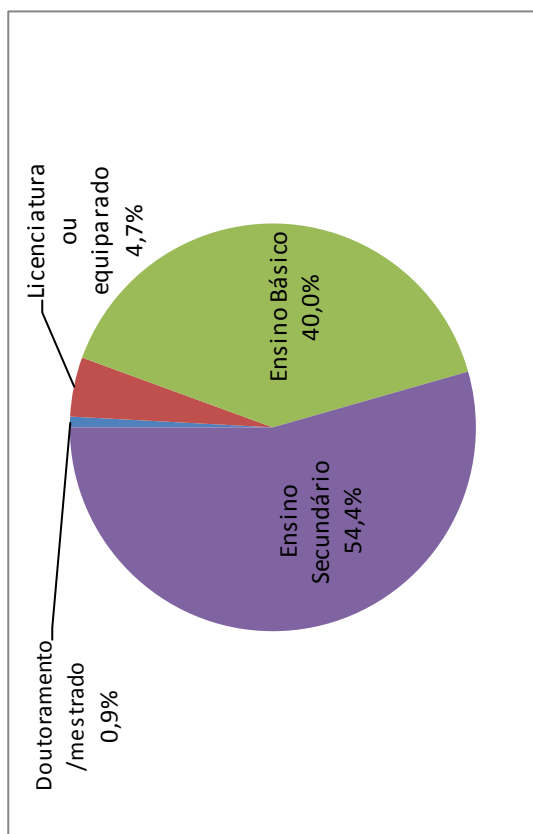
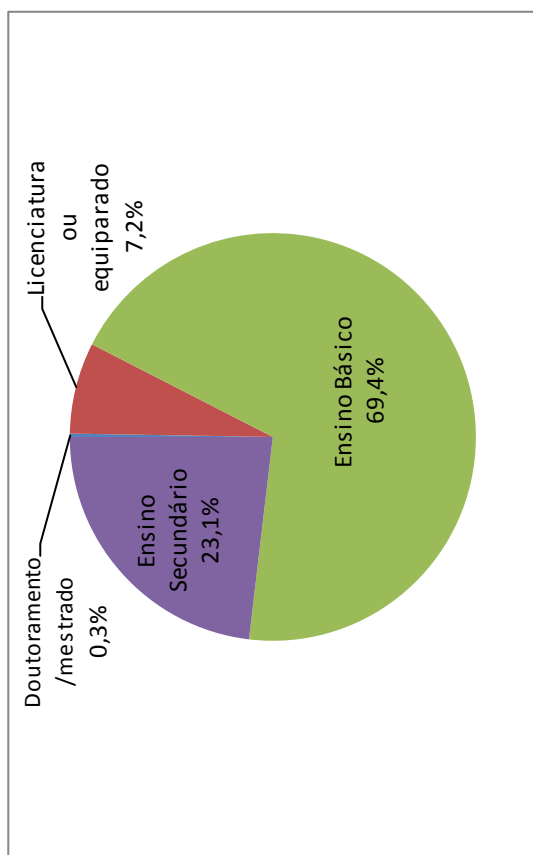


## Pessoal Não Docente por natureza do estabelecimento na RAA

2016/2017

Natureza do Estabelecimento		Total	Ensino Público	Ensino Privado
Total de Pessoal Não Docente		3504	2677	827
Sexo	Mulheres	2959	2191	768
	Homens	545	486	59
	Taxa de feminidade %	84,4%	81,8%	92,9%
Situação Profissional	Quadro	2616	1963	653
	Contratados	157	7	150
	Programas	731	707	24
	Taxa de Pessoal Não Docente do quadro %	74,7%	73,3%	79,0%
Grupo etário	<30	393	281	112
	30 - 39	600	350	250
	40 - 49	972	749	223
	50 - 59	1098	899	199
	≥ 60	441	398	43
	Distribuição percentual <40	28,3%	23,6%	43,8%
Habilitações académicas	Doutoramento/mestrado	14	7	7
	Licenciatura ou equiparado	233	194	39
	Ensino Básico	2188	1857	331
	Ensino Secundário	1069	619	450
	Distribuição percentual com licenciatura	6,6%	7,2%	4,7%

**Distribuição percentual do pessoal Não Docente por habilitações académicas, na RAA**



## **4. Infraestruturas**





**Tipologia dos estabelecimentos de educação/ensino por município segundo o nível de ensino ministrado e a natureza institucional do estabelecimento, 2016/2017**

Município	Nível de educação/ensino			Jardim de infância			Escola Básica			Escola Básica e Secundária			Escola Secundária			Escola Profissional		
	Total	Público	Privado	Total	Público	Privado	Total	Público	Privado	Total	Público	Privado	Total	Público	Privado	Total	Público	Privado
<b>Santa Maria</b>	1		1	5	5		1	1										
Vila do Porto	1		1	5	5		1	1										
<b>São Miguel</b>	21	1	20	82	76	6	4	3	1	5	5	1	12	1	11			
Lagoa	2		2	9	9					1	1		1	1	1			
Nordeste				5	5		1	1					1	1	1			
Ponta Delgada	9	1	8	41	35	6	1	1	1	3	3		7	1	6			
Povoação	1		1	7	7		1	1					1	1	1			
Ribeira Grande	7		7	16	16					1	1		1	1	1			
Vila Franca do Campo	2		2	4	4		1	1					1	1	1			
<b>Terceira</b>	14		14	32	31	1	1	1	1	2	2		3	3	3			
Angra do Heroísmo	10		10	18	17	1	1	1		1	1		2	2	2			
Praia da Vitória	4		4	14	14					1	1		1	1	1			
<b>Graciosa</b>	1		1	4	4		1	1										
Santa Cruz da Graciosa	1		1	4	4		1	1										
<b>São Jorge</b>	4		4	7	7		2	2					1	1	1			
Calheta	2		2	3	3		1	1										
Velas	2		2	4	4		1	1					1	1	1			
<b>Pico</b>	5	2	3	7	7		3	3					1	1	1			
Lajes do Pico	1		1	2	2		1	1										
Madalena	3	2	1	4	4		1	1					1	1	1			
São Roque do Pico	1		1	1	1		1	1										
<b>Faial</b>	2	1	1	10	9	1				1	1		1	1	1			
Horta	2	1	1	10	9	1				1	1		1	1	1			
<b>Flores</b>	1		1	2	2		1	1										
Lajes das Flores				1	1													
Santa Cruz das Flores	1		1	1	1		1	1										
<b>Corvo</b>	1		1	1	1		1	1										
Corvo	1		1	1	1		1	1										



**ESTATÍSTICAS DA EDUCAÇÃO – 2016/2017**



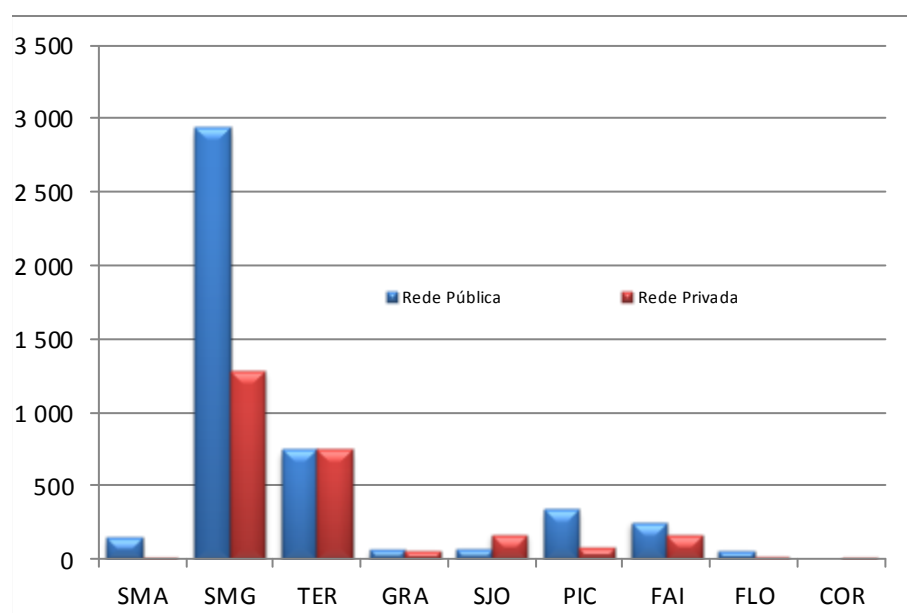
## EDUCAÇÃO PRÉ-ESCOLAR

As inscrições em creches (0 a 2 anos de idade) e jardim-de-infância (a partir dos 3 anos de idade) são facultativas e não obedecem às normas de aproveitamento utilizadas a partir do 1.º ciclo do ensino básico.

As creches estão integradas exclusivamente na rede privada. A partir dos 3 anos de idade, as inscrições podem ser efetuadas tanto na rede pública como na rede privada.

Na rede privada as inscrições poderão ser efetuadas em Instituições Particulares de Solidariedade Social (IPSS) ou em outras Instituições Particulares que poderão oferecer outros níveis de ensino.

**Inscrições na Educação Pré-Escolar, segundo a Rede**





**EDUCAÇÃO PRÉ-ESCOLAR  
ENSINO REGULAR**
**INSCRIÇÕES POR IDADE E POR SEXO**
**Rede Pública**

	Desagregação por Escola												
	Inscrições			3 Anos		4 Anos		5 Anos		6 Anos		NEEs	
	M	F	MF	M	F	M	F	M	F	M	F	M	F
Região:	2 526	2 305	4 831	433	440	751	722	1 126	993	216	150	201	87
<b>Santa Maria</b>	<b>70</b>	<b>75</b>	<b>145</b>	<b>16</b>	<b>20</b>	<b>22</b>	<b>25</b>	<b>24</b>	<b>29</b>	<b>8</b>	<b>1</b>	<b>9</b>	<b>5</b>
EBS de Santa Maria	70	75	145	16	20	22	25	24	29	8	1	9	5
EB1/II de Almagreira	8	6	14	1	2	2	2	2	2	3		1	2
EB1/II D. Antonio de Sousa Braga	4	6	10	1	2	1		2	3		1		1
EB1/II de São Pedro	9	8	17	1	2	5	3	2	3	1		1	
EB1/II de Vila do Porto	33	39	72	12	8	8	14	9	17	4		6	2
EB1/II de Aeroporto	16	16	32	1	6	6	6	9	4				1
<b>São Miguel</b>	<b>1 614</b>	<b>1 455</b>	<b>3 069</b>	<b>234</b>	<b>231</b>	<b>469</b>	<b>446</b>	<b>765</b>	<b>663</b>	<b>146</b>	<b>115</b>	<b>130</b>	<b>62</b>
EBI de Água de Pau	59	50	109	12	9	22	18	24	21	1	2	5	1
EB1,2,3/II de Água de Pau	39	50	109	12	9	22	18	24	21	1	2	5	1
EBI da Lagoa	138	106	244	16	8	40	35	61	59	21	4	15	8
EB1/II Dr. Francisco Machado Faria e Maia	17	16	33	1	2	3	1	7	13	6		4	5
EB1/II Marques Jácome Correia	15	5	20	2	1		1	9	3	4		1	
EB1/II Francisco Carreira da Costa	45	22	67	4	2	14	10	21	8	6	2	3	
EB1/II Prof. Octávio Gomes Filipe	11	12	23			3	2	8	10				2
EB1/II Tavares Cantório	20	18	38	7	1	6	7	6	9	1	1	2	2
EB1/II Dr. José Pereira Botelho	21	22	43	2	2	8	9	8	11	3		2	
EB1/II D. Manuel de Medeiros Guerreiro	9	11	20			6	5	2	5	1	1	1	1
EBS do Nordeste	68	42	110	18	19	23	13	23	10	4		3	1
EB1/II Prof. Manuel Francisco Correia	10	4	14	1	2	2	1	7	1				2
EB1/II de Algarvia	13	6	19	4	3	7		2	3				
EB1/II de Lomba da Fazenda	20	11	31	6	3	7	6	6	2	1		1	
EB1/II de Nordeste	21	12	33	4	6	6	4	8	2	3			
EB1/II Manuel Inácio de Melo	4	9	13	3	5	1	2		2				1
EBI Canto da Maia	195	184	379	32	35	52	58	100	73	11	18	16	16
EB1/II de Santa Clara	22	24	46	4	3	7	12	10	8	1	1	3	3
EB1/II de Ramalho	29	25	54	5	9	5	5	10	6	9	5		
EB1/II de São José	33	46	99	6	10	13	12	32	24			6	3
EB1/II Prof. Dr. Alexandre Linhares Furtado	34	36	70	12	10	16	15	25	24	1	7	5	7
EB1/II Cecília Meireles	37	33	70	5	3	9	14	23	11		5	2	3
EBI Roberto Ivens	167	150	317	20	19	48	48	78	75	21	8	13	6
EB1/II de São Pedro	36	40	76	1	11	8	8	21	19	6	2	5	3
EB1/II de Matriz	38	25	63	3		6	7	20	14	9	4	4	2
EB1/II de Livramento	36	47	83	11	4	20	19	21	23	4	1	2	
EB1/II de São Roque	37	38	75	5	4	14	14	16	19	2	1	2	1
EBI dos Arrifes	127	126	253	16	20	49	40	58	51	4	15	14	7
EB1/II Cardinal Humberto Medeiros	40	25	65	5	2	19	10	16	10		3	8	2
EB1/II Eng. José Cordeiro	30	35	65	1	8	11	9	18	13		5	2	1
EB1/II de Milagres	20	20	40	3	4	6	7	9	7	2	2	1	2
EB1/II de Outeiro	8	22	30	2	4	2	3	3	10	1	5		1
EB1/II de Covoadá	19	9	28	3	1	8	2	8	6				1
EB1/II de Relva	10	15	25	2	1	3	9	4	5	1		2	1
EBI de Vila das Capelas	149	140	289	28	25	43	51	70	54	8	10	16	6
EB1/II de Santa Clara	7	7	14		1	3	2	3	3	1	1	4	
EB1/II Manuel Antonio de Vasconcelos	6	5	11	4	2	1	2	1	1			1	
EB1/II de Vila das Capelas	34	27	61	8	10	12	9	31	8	3			5
EB1/II de Fenais da Luz	14	10	24	2	1	6	2	6	7			2	1
EB1/II Francisco José de Medeiros	5	11	16	2	2	2	4	1			5		1
EB1/II Padre António Nunes	10	9	19	1		1	5	7	4	1		1	

**EDUCAÇÃO PRÉ-ESCOLAR  
ENSINO REGULAR**
**INSCRIÇÕES POR IDADE E POR SEXO**
**Rede Pública**

	Desagregação por Escola												
	Inscrições			3 Anos		4 Anos		5 Anos		6 Anos		NEEs	
	M	F	MF	M	F	M	F	M	F	M	F	M	F
Região:	2 526	2 305	4 831	433	440	751	722	1 126	993	216	150	201	87
EB1/II de Santa Bárbara	12	14	26	3	3	2	7	5	3	2	1	2	1
EB1/II de Santo António	17	28	45	3	3	6	9	8	16				1
EB1/II São Vicente Ferreira	19	18	37	3	1	8	7	7	8	1	2	1	2
EB1/II de Poços	5	11	16	2	2	2	4	1	4		1		1
EBI dos Ginetes	77	63	140	19	22	26	10	26	28	6	3	4	1
EB1/II de Candelária	14	9	23	4	6	4		5	2	1	1		1
EB1/II Comendador Ângelo José Dias	9	11	20	2	5	5	4	2	2				1
EB1/II Padre José Cabral Lindo	9	8	17	1	1	3		5	7				
II Dr. Carlos Pavão de Medeiros	17	16	33	2	5	6	2	7	7	2	2		1
EB1/II Padre José Gomes Pereira	28	19	47	10	5	8	4	7	10	3			2
EBS da Povoação	70	59	129	12	7	26	23	30	27	2	2	8	2
EB1/II Prof. José Fortado Leite	8	5	13	3		2	1	3	4				
EB1/II de Faial da Terra	5	6	11	1			4	4	2				
EB1/II de Lomba do Loução	13	5	18	3	1	7	2	3	2				
EB1/II Monsenhor João Maurício Amaral Ferreira	15	13	28	2	3	3	3	10	6		1		4
EB1/II de Lomba do Boão	6	5	11	1		1	2	3	3	1			
EB1/II de Ribeira Quente	8	9	17		1	4	5	3	3	1			2
EB1,2,3/II de Fornos	15	16	31	2	2	9	6	4	7		1	2	2
EBI da Maia	80	90	170	14	13	22	30	36	39	8	8	3	1
EB1/II de Ferais da Ajuda	21	19	40	4	4	6	8	10	6	1	1		
EB1/II Prof. Amâncio da Câmara Leite	12	19	31	1	3	1	6	10	8			2	
EB1/II Prof. Manuel Jacinto da Ponte	26	26	52	3	3	11	7	11	15	1	1		1
EB1/II Padre Dr. Laudelino da Câmara Moniz	11	16	27	4	2	4	9		4	3	1		
EB1/II de São Brás	10	10	20	2	1			5	6	3	3		3
EBI de Rabo de Peixe	187	168	355	13	9	32	41	102	87	40	31	7	4
EB1/II António Medeiros Frazão	4	3	7			1	1	2		1	2		
EB1/II Prof. António Augusto da Mota Frazão	34	31	65	7	5	11	15	9	9	7	2	1	2
EB1/II António Tavares Torres	20	20	40	1	1	3		16	13		6		
EB1/II D. Paulo José Tavares	65	55	120	2	1	8	13	41	35	14	6	4	1
EB1,2,3/II da Vila de Rabo de Peixe	64	59	123	3	2	9	12	34	30	18	15	2	1
EBI da Ribeira Grande	160	162	322	14	25	41	43	91	85	14	9	6	6
EB1/II de Ribeirinha	39	36	75	4	8	13	11	22	17			2	
EB1/II de Foros	21	19	40			3	8	12	9	6	2		1
EB1/II Madre Teresa da Amiciada	37	35	72	5	5	8	8	24	22			3	2
EB1/II de Santa Bárbara	17	22	39	3	6	6	7	6	8	2	1		1
EB2 Gaspar Frutuoso	46	50	96	2	6	11	9	27	29	6	6	1	2
EBS de Vila Franca do Campo	81	71	152	12	8	22	23	41	35	6	5	13	3
EB1/II Francisco de Medeiros Garoupa	16	17	33	4	3	6	5	6	9			4	3
EB1/II Prof. António dos Santos Botelho	39	36	75	5	5	9	11	21	17	4	3	8	
EB1/II Padre Manuel Ernesto Ferreira	26	18	44	3		7	7	14	9	2	2	1	
EBI de Ponta Garça	56	44	100	8	12	23	13	25	19			7	
EB1,2,3/II de Ponta Garça	56	44	100	8	12	23	13	25	19			7	
Terceira	411	386	797	81	88	127	120	161	160	42	18	45	15
EBI de Angra do Heroísmo	59	57	116	13	12	18	23	17	20	11	2	6	5
EB1/II de São João de Deus	7	10	17		1	2	2	3	6	2	1	1	2
EB1/II de Ribeirinha	10	12	22	2	1	7	10	1	1			2	1
EB1/II Infante D. Henrique	12	9	21	6	2	2	3	2	3	2	1	1	
EB1,2,3/II de Angra do Heroísmo	30	26	56	5	8	7	8	11	10	7		2	2
EBS Tomás de Borba	81	91	172	14	17	21	31	38	40	8	3	10	2



**EDUCAÇÃO PRÉ-ESCOLAR  
ENSINO REGULAR**
**INSCRIÇÕES POR IDADE E POR SEXO**
**Rede Pública**

	Desagregação por Escola												
	Inscrições			3 Anos		4 Anos		5 Anos		6 Anos		NEEs	
	M	F	MF	M	F	M	F	M	F	M	F	M	F
Região:	2 526	2 305	4 831	433	440	751	722	1 126	993	216	150	201	87
EB1/II de Pico da Urze	5	3	8	1		2	2	1	1	1			
EB1/II de Cinco Ribeiras	3	3	6	1	2	1		1	1			1	1
EB1/II de Doze Ribeiras	5	5	10	1		2	1	2	4				
EB1/II de Posto Santo	4	6	10	1	1	1	4	1		1	1	1	
EB1/II de Santa Bárbara	11	13	24		2	3	6	6	5	2		3	
EB1/II de São Bartolomeu dos Regatos	7	8	15	2	1	1		4	6		1		
EB1/II de São Mateus da Calheta	11	18	29	1	3	1	4	6	10	3	1	3	
EB1/II de Cantinho	6	5	11		1	3	3	3	1				
EB1/II Prof. Maximino F. Rocha	10	8	18	1	2	3	3	6	3				
EB1,2,3/II/SEA Tomas de Borba	19	22	41	6	5	4	8	8	9	1		2	1
EBI Francisco Ferreira Drummond	38	44	82	10	9	6	16	14	13	8	6	14	5
EB1,2,3/II de Vila de São Sebastião	27	31	58	7	8	5	11	11	9	4	3	9	5
EB1/II de Porto Judeu	11	13	24	3	1	1	5	3	4	4	3	5	
EBI da Praia da Vitória	194	163	357	37	43	66	42	79	72	12	6	12	2
EB1/II de Aguaiva	10	5	15	5	2	2	2	3	1			1	
EB1/II de Cabo da Praia	8	1	9	1	1	3		3		1		1	
EB1/II de Fonte do Bastardo	14	12	26	1	2	5	4	8	6				
EB1/II Irmãos Goulart	18	20	38		9	8	8	8	3	2			
EB1/II de Aldeia Nova	18	22	40	3	2	7	6	7	13	1	1	1	1
EB1/II de Base Aérea N° 4	17	4	21	6	1	5	2	6	1			1	
EB1/II Padre Lino Vieira Fagundes	17	9	26	4	2	6	1	6	6	1		1	
EB1/II de Porto Martins	12	6	18	3	3	4	2	4	1	1			
EB1/II de Santa Luzia	7	4	11	2		2	1	3	2		1	1	
EB1/II de Santa Rita	8	6	14		4	5	1	3	1				
EB1/II de São Bras	10	8	18	1	3	4	3	4	2	1		1	
EB1/II de Vila Nova	18	15	33	4	2	5	3	9	10			2	
EB1,2,3/II Francisco Ornelas da Câmara	37	51	88	7	12	10	9	15	26	5	4	3	1
EBI dos Biscoitos	39	31	70	7	7	16	8	13	15	3	1	3	1
EB1/II de Altares	9	8	17	1		5	3	3	5			2	
EB1/II de Raminho	1	4	5			1	1		3				
EB1,2,3/II de Biscoitos	29	19	48	6	7	10	4	10	7	3	1	1	1
Graciosa	33	36	69	2	7	11	16	16	12	4	1	1	
EBS da Graciosa	33	36	69	2	7	11	16	16	12	4	1	1	
EB1/II de Santa Cruz	14	10	24	2	1	4	4	6	4	2	1	1	
EB1/II de Goadalope	7	7	14		1	3	5	4	1				
EB1/II de Luz	7	11	18		2	1	3	5	6	1			
EB1/II de Vila da Praia	5	8	13		3	3	4	1	1	1			
São Jorge	50	31	81	9	8	15	9	25	14	1			
EBS da Calheta	5	4	9	1		3	2	1	2				
EB1/II de Ribeira Seca		3	3				2		1				
EB1/II de Calheta	5	1	6	1		3		1	1				
EBI de Vila do Topo	9	2	11	1		4	1	4	1				
EB1,2,3/II de Vila do Topo	9	2	11	1		4	1	4	1				
EBS de Velas	36	25	61	7	8	8	6	20	11	1			
EB1/II de Velas	16	11	27	4	3	4	3	8	5				
EB1/II de Beira	8	9	17	1	4	1	1	6	4				
EB1/II de Santo Amaro	12	5	17	2	1	3	2	6	2	1			
Pico	174	177	351	54	55	57	66	58	55	5	1	11	3
EBS das Lajes do Pico	62	48	110	17	14	24	20	20	14	1		7	

**EDUCAÇÃO PRÉ-ESCOLAR  
ENSINO REGULAR**
**INSCRIÇÕES POR IDADE E POR SEXO**
**Rede Pública**

	Desagregação por Escola												
	Inscrições			3 Anos		4 Anos		5 Anos		6 Anos		NEEs	
	M	F	MF	M	F	M	F	M	F	M	F	M	F
Região:	2 526	2 305	4 831	433	440	751	722	1 126	993	216	150	201	87
EB1/II Ponta da Ilha	24	14	38	4	3	10	10	9	1	1		4	
EB1/II de Ribeiras	6	11	17	1	6	3	2	2	3			1	
EB1,2,3/II S de Lajes do Pico	32	23	55	12	5	11	8	9	10			2	
EBS da Madalena	84	93	177	27	33	30	37	24	22	3	1	3	3
EB1/II de Bandeiras	15	13	28	5	4	4	6	5	3	1		1	
EB1/II de Criação Velha	18	18	36	8	8	7	6	2	4	1		1	1
EB1/II de Madalena	39	40	79	9	14	13	14	15	12				1
II de São Caetano	12	22	34	5	7	4	11	2	3	1	1	1	1
EBS de São Roque do Pico	28	36	64	10	8	3	9	14	19	1		1	
EB1/II de Praia e Santo Amaro	7	11	18	4	1	1	5	2	5				
EB1,2,3/II de São Roque do Pico	21	25	46	6	7	2	4	12	14	1		1	
<b>Faial</b>	<b>139</b>	<b>119</b>	<b>258</b>	<b>29</b>	<b>28</b>	<b>39</b>	<b>31</b>	<b>65</b>	<b>50</b>	<b>6</b>	<b>10</b>	<b>4</b>	<b>1</b>
EBI da Horta	139	119	258	29	28	39	31	65	50	6	10	4	1
EB1,2 Antonio José de Ávila	29	30	59	6	8	5	2	18	14		6	2	
EB1/II de Capelo e Praia do Norte	6	5	11	1	1	4	2	1			2		1
EB1/II de Castelo Branco	13	7	20	2	4	5	2	5	1	1		1	
EB1/II de Cedros	15	13	28	3	1	3	7	9	5				
EB1/II de Feteira	7	8	15	2		1	1	3	6	1	1		
EB1/II de Flamengos	22	18	40	8	3	7	7	6	8	1		1	
EB1/II de Vista Alegre, Matriz e Conceição	19	12	31	4	2	3	3	10	6	2	1		
EB1/II de Pasteleiro	14	16	30	1	6	3	4	10	6				
EB1/II de Pedro Miguel	9	7	16	1	2	5	3	3	2				
EB1/II de Praia do Almoxarife	5	3	8	1	1	3			2	1			
<b>Flores</b>	<b>35</b>	<b>26</b>	<b>61</b>	<b>8</b>	<b>3</b>	<b>11</b>	<b>9</b>	<b>12</b>	<b>10</b>	<b>4</b>	<b>4</b>	<b>1</b>	<b>1</b>
EBS das Flores	35	26	61	8	3	11	9	12	10	4	4	1	1
EB1/II de Ponta Delgada	6	4	10	1	2	2	2	3					
EB1,2/II das Lajes das Flores	13	9	22	3	1	4	5	3	3	3		1	
EB1,2,3/II S Pde Maurizio de Freitas	16	13	29	4		5	2	6	7	1	4		1

## JI

## ENSINO REGULAR

## INSCRIÇÕES E APROVEITAMENTO POR IDADE E POR SEXO

## Rede Pública

Desagregação por Ilha, Unidade Orgânica e por Escola										
	Inscrições		Transferências		Assiduidade irregular		Prolongamento da frequência		NEEs	
	M	F	M	F	M	F	M	F	M	F
Região:	2526	2305	107	105	64	58	52	21	201	87
<b>Santa Maria</b>	70	75			2	4			9	5
EBS de Santa Maria	70	75			2	4			9	5
EB1/II de Almagreira	8	6			1	1			1	2
EB1/II D. António de Sousa Braga	4	6				2				1
EB1/II de São Pedro	9	8							1	
EB1/II de Vila do Porto	33	39				1			6	2
EB1/II de Aeroporto	16	16			1				1	
<b>São Miguel</b>	1 614	1 455	64	68	44	34	45	20	130	62
EBI de Água de Pau	59	50		4					5	1
EB1,2,3/II de Água de Pau	59	50		4					5	1
EBI da Lagoa	138	106	2		1	3	3	1	15	8
EB1/II Dr. Francisco Machado Faria e Maia	17	16							4	5
EB1/II Marquês Jácome Correia	15	5							1	
EB1/II Francisco Carreira da Costa	45	22	1		1		2		3	
EB1/II Prof. Octávio Gomes Filipe	11	12							2	
EB1/II Tavares Canário	20	18				1			2	2
EB1/II Dr. José Pereira Botelho	21	22				2			2	
EB1/II D. Manuel de Medeiros Guerreiro	9	11	1				1	1	1	1
EBS do Nordeste	68	42		1	3	3			3	1
EB1/II Prof. Manuel Francisco Correia	10	4			1				2	
EB1/II de Algarvia	13	6			2	2				
EB1/II de Lomba da Fazenda	20	11							1	
EB1/II de Nordeste	21	12		1						
EB1/II Manuel Inácio de Melo	4	9				1				1
EBI Canto da Maia	195	184	21	13	1	2	4	2	16	16
EB1/II de Santa Clara	22	24	1	2					3	3
EB1/II de Ramalho	29	25	5	5						
EB1/II de São José	53	46	4		1	1	3	1	6	3
EB1/II Prof. Dr. Alexandre Linhares Furtado	54	56	9	2					5	7
EB1/II Cecília Meireles	37	33	2	4		1	1	1	2	3
EBI Roberto Ivens	167	150	13	13	11	4	4	1	13	6
EB1/II de São Pedro	36	40	3	5	2	1	1		5	3
EB1/II de Matriz	38	25	3	3	1		1	1	4	2
EB1/II de Livramento	56	47	4	3	3				2	
EB1/II de São Roque	37	38	3	2	5	3	2		2	1
EBI dos Arrifes	127	126	9	5				1	14	7
EB1/II Cardeal Humberto Medeiros	40	25	3						8	2
EB1/II Eng. José Cordeiro	30	35	1	1					2	1
EB1/II de Milagres	20	20	4	2				1	1	2
EB1/II de Outeiro	8	22	1	2						1
EB1/II de Covoada	19	9							1	
EB1/II de Relva	10	15							2	1
EBI de Vila das Capelas	149	140	7	8	6	4			16	6

## JI

## ENSINO REGULAR

## INSCRIÇÕES E APROVEITAMENTO POR IDADE E POR SEXO

## Rede Pública

Desagregação por Ilha, Unidade Orgânica e por Escola										
	Inscrições		Transferências		Assiduidade irregular		Prolongamento da frequência		NEEs	
	M	F	M	F	M	F	M	F	M	F
Região:	2526	2305	107	105	64	58	52	21	201	87
EB1/II de Santa Clara	7	7	1						4	
EB1/II Manuel António de Vasconcelos	6	5		1	2	2			1	
EB1/II de Vila das Capelas	54	27	2	4	2				5	
EB1/II de Fenais da Luz	14	10		1					2	1
EB1/II Francisco José de Medeiros	5	11				1				1
EB1/II Padre António Nunes	10	9	1	2					1	
EB1/II de Santa Bárbara	12	14	1						2	
EB1/II de Santo António	17	28			2					1
EB1/II São Vicente Ferreira	19	18	2						1	2
EB1/II de Poços	5	11				1				1
EBI dos Ginetes	77	63	1	5	4	2			4	1
EB1/II de Candelária	14	9		2						1
EB1/II Comendador Ângelo José Dias	9	11							1	
EB1/II Padre José Cabral Lindo	9	8		1						
II Dr. Carlos Pavão de Medeiros	17	16			2				1	
EB1/II Padre José Gomes Pereira	28	19	1	2	2	2			2	
EBS da Povoação	70	59		2	5	5	1	1	8	2
EB1/II Prof. José Furtado Leite	8	5			2	1				
EB1/II de Faial da Terra	5	6				2				
EB1/II de Lomba do Loução	13	5			1					
EB1/II Monsenhor João Maurício Amaral Ferreira	15	13		1	1	1			4	
EB1/II de Lomba do Botão	6	5			1	1				
EB1/II de Ribeira Quente	8	9		1			1		2	
EB1,2,3/II de Furnas	15	16						1	2	2
EBI da Maia	80	90	3	1		4			3	1
EB1/II de Fenais da Ajuda	21	19	1			1				
EB1/II Prof. Amâncio da Câmara Leite	12	19	1			3				
EB1/II Prof. Manuel Jacinto da Ponte	26	26								1
EB1/II Padre Dr. Laudalino da Câmara Moniz	11	16	1	1						
EB1/II de São Brás	10	10							3	
EBI de Rabo de Peixe	187	168	1	6	6	2	19	11	7	4
EB1/II António Medeiros Frazão	4	3			3					
EB1/II Prof. António Augusto da Mota Frazão	34	31		1	1		2		1	2
EB1/II António Tavares Torres	20	20					3	2		
EB1/II D. Paulo José Tavares	65	55	1	5			3		4	1
EB1,2,3/II da Vila de Rabo de Peixe	64	59			2	2	11	9	2	1
EBI da Ribeira Grande	160	162	3	3	5	2	8	3	6	6
EB1/II de Ribeirinha	39	36	1		1	1	3	1	2	
EB1/II de Foros	21	19								1
EB1/II Madre Teresa da Anunciada	37	35	2	1	2	1	2	1	3	2
EB1/II de Santa Bárbara	17	22		1	1					1
EB2 Gaspar Frutuoso	46	50		1	1		3	1	1	2
EBS de Vila Franca do Campo	81	71	1	5		1	4		13	3

## JI

## ENSINO REGULAR

## INSCRIÇÕES E APROVEITAMENTO POR IDADE E POR SEXO

## Rede Pública

Desagregação por Ilha, Unidade Orgânica e por Escola										
	Inscrições		Transferências		Assiduidade irregular		Prolongamento da frequência		NEEs	
	M	F	M	F	M	F	M	F	M	F
Região:	2526	2305	107	105	64	58	52	21	201	87
EB1/II Francisco de Medeiros Garoupa	16	17							4	3
EB1/II Prof. António dos Santos Botelho	39	36	1	4			3		8	
EB1/II Padre Manuel Ernesto Ferreira	26	18		1		1	1		1	
EBI de Ponta Garça	56	44	3	2	2	2	2		7	
EB1,2,3/II de Ponta Garça	56	44	3	2	2	2	2		7	
<b>Terceira</b>	<b>411</b>	<b>386</b>	<b>23</b>	<b>25</b>	<b>8</b>	<b>15</b>	<b>3</b>		<b>45</b>	<b>15</b>
EBI de Angra do Heroísmo	59	57	4	4		4	1		6	5
EB1/II de São João de Deus	7	10				1			1	2
EB1/II de Ribeirinha	10	12		2		2			2	1
EB1/II Infante D. Henrique	12	9	1	1		1	1		1	
EB1,2,3/II de Angra do Heroísmo	30	26	3	1					2	2
EBS Tomás de Borba	81	91	2	4		1			10	2
EB1/II de Pico da Urze	5	3								
EB1/II de Cinco Ribeiras	3	3							1	1
EB1/II de Doze Ribeiras	5	5								
EB1/II de Posto Santo	4	6		2					1	
EB1/II de Santa Bárbara	11	13							3	
EB1/II de São Bartolomeu dos Regatos	7	8	1	1		1				
EB1/II de São Mateus da Calheta	11	18							3	
EB1/II de Cantinho	6	5								
EB1/II Prof. Maximino F. Rocha	10	8								
EB1,2,3/II/S/EA Tomás de Borba	19	22	1	1					2	1
EBI Francisco Ferreira Drummond	38	44		4	1				14	5
EB1,2,3/II de Vila de São Sebastião	27	31		3					9	5
EB1/II de Porto Judeu	11	13		1	1				5	
EBI da Praia da Vitória	194	163	12	10	7	10	2		12	2
EB1/II de Aqualva	10	5							1	
EB1/II de Cabo da Praia	8	1	1		1		1		1	
EB1/II de Fonte do Bastardo	14	12	2	1						
EB1/II Irmãos Goulart	18	20	1	1						
EB1/II de Aldeia Nova	18	22		1	2	2			1	1
EB1/II de Base Aérea Nº 4	17	4	3		2				1	
EB1/II Padre Lino Vieira Fagundes	17	9	3	2					1	
EB1/II de Porto Martins	12	6				1				
EB1/II de Santa Luzia	7	4				2			1	
EB1/II de Santa Rita	8	6			2					
EB1/II de São Brás	10	8		1					1	
EB1/II de Vila Nova	18	15	1	1		3			2	
EB1,2,3/II Francisco Ornelas da Câmara	37	51	1	3		2	1		3	1
EBI dos Biscoitos	39	31	5	3					3	1
EB1/II de Altares	9	8							2	
EB1/II de Raminho	1	4								
EB1,2,3/II de Biscoitos	29	19	5	3					1	1

## JI

## ENSINO REGULAR

## INSCRIÇÕES E APROVEITAMENTO POR IDADE E POR SEXO

## Rede Pública

Desagregação por Ilha, Unidade Orgânica e por Escola										
	Inscrições		Transferências		Assiduidade irregular		Prolongamento da frequência		NEEs	
	M	F	M	F	M	F	M	F	M	F
Região:	2526	2305	107	105	64	58	52	21	201	87
<b>Graciosa</b>	<b>33</b>	<b>36</b>	<b>1</b>			<b>1</b>			<b>1</b>	
EBS da Graciosa	33	36	1			1			1	
EB1/II de Santa Cruz	14	10	1						1	
EB1/II de Guadalupe	7	7								
EB1/II de Luz	7	11				1				
EB1/II de Vila da Praia	5	8								
<b>São Jorge</b>	<b>50</b>	<b>31</b>	<b>5</b>	<b>2</b>						
EBS da Calheta	5	4								
EB1/II de Ribeira Seca		3								
EB1/II de Calheta	5	1								
EBI de Vila do Topo	9	2	1							
EB1,2,3/II de Vila do Topo	9	2	1							
EBS de Velas	36	25	4	2						
EB1/II de Velas	16	11	1	1						
EB1/II de Beira	8	9	3	1						
EB1/II de Santo Amaro	12	5								
<b>Pico</b>	<b>174</b>	<b>177</b>	<b>6</b>	<b>9</b>	<b>3</b>	<b>1</b>	<b>3</b>		<b>11</b>	<b>3</b>
EBS das Lajes do Pico	62	48		2					7	
EB1/II Ponta da Ilha	24	14							4	
EB1/II de Ribeiras	6	11							1	
EB1,2,3/II/S de Lajes do Pico	32	23		2					2	
EBS da Madalena	84	93	4	5	3	1	3		3	3
EB1/II de Bandeiras	15	13	1	1	2	1	1		1	1
EB1/II de Criação Velha	18	18	1				1		1	1
EB1/II de Madalena	39	40	2	4	1					1
II de São Caetano	12	22					1		1	1
EBS de São Roque do Pico	28	36	2	2					1	
EB1/II de Prainha e Santo Amaro	7	11		2						
EB1,2,3/S/II de São Roque do Pico	21	25	2						1	
<b>Faial</b>	<b>139</b>	<b>119</b>	<b>6</b>	<b>1</b>	<b>5</b>	<b>2</b>	<b>1</b>	<b>1</b>	<b>4</b>	<b>1</b>
EBI da Horta	139	119	6	1	5	2	1	1	4	1
EB1,2 António José de Ávila	29	30	4	1	4	2			2	
EB1/II de Capelo e Praia do Norte	6	5						1		1
EB1/II de Castelo Branco	13	7					1		1	
EB1/II de Cedros	15	13								
EB1/II de Feteira	7	8	1							
EB1/II de Flamengos	22	18							1	
EB1/II de Vista Alegre, Matriz e Conceição	19	12								
EB1/II de Pasteleiro	14	16	1		1					
EB1/II de Pedro Miguel	9	7								
EB1/II de Praia do Almojarife	5	3								
<b>Flores</b>	<b>35</b>	<b>26</b>	<b>2</b>		<b>2</b>	<b>1</b>			<b>1</b>	<b>1</b>
EBS das Flores	35	26	2		2	1			1	1

**Jl****ENSINO REGULAR****INSCRIÇÕES E APROVEITAMENTO POR IDADE E POR SEXO****Rede Pública**

Desagregação por Ilha, Unidade Orgânica e por Escola										
	Inscrições		Transferências		Assiduidade irregular		Prolongamento da frequência		NEEs	
	M	F	M	F	M	F	M	F	M	F
Região:	2526	2305	107	105	64	58	52	21	201	87
EB1/II de Ponta Delgada	6	4	1		1					
EB1,2/II das Lajes das Flores	13	9	1			1			1	
EB1,2,3/II/S Pde Maurício de Freitas	16	13			1					1

**CRECHES  
ENSINO REGULAR**
**INSCRIÇÕES POR IDADE E POR SEXO**
**Rede Privada**

	Desagregação por Escola										
	Inscrições			<1 Ano		1 Ano		2 Anos		NEEs	
	M	F	MF	M	F	M	F	M	F	M	F
<b>Região:</b>	832	739	1 571	180	148	293	277	359	314		
<b>Santa Maria</b>	19	6	25	3	1	8	2	8	3		
Vila do Porto	19	6	25	3	1	8	2	8	3		
II Mãe de Deus	19	6	25	3	1	8	2	8	3		
<b>São Miguel</b>	425	370	795	85	69	163	137	177	164		
Ponta Delgada	247	197	444	57	34	94	66	96	97		
II A Estufinha	19	18	37	6	4	4	6	9	8		
II Os Traquinas	18	14	32	4	4	6	4	8	6		
Colégio de São Francisco Xavier	49	39	88	10	7	22	11	17	21		
II de Associação Bem Estar Infantil de Santa Clara	18	19	37	6	4	7	7	5	8		
Colégio Gente de Palmo e Meio	32	5	37	13		8		11	5		
II Centro Social e Paroquial de São Pedro	10	19	29		1	2	10	8	8		
II Centro de Animação Infantil	20	12	32			13	5	7	7		
II Arco Íris - Coopdega	14	9	23			9	2	5	7		
II Castelhinho Encantado	40	29	69	13	8	14	10	13	11		
Jardim Escola João de Deus	9	19	28	1	2	2	8	6	9		
II Centro de Apoio a Criança 2	18	14	32	4	4	7	3	7	7		
<b>Ribeira Grande</b>	87	89	176	14	19	38	36	35	34		
II Jacinto Ferreira Cabido	26	28	54	8	6	10	11	8	11		
II Centro de Apoio a Criança 1	13	12	25	2	1	5	4	6	7		
II A Toca	28	27	55	1	5	14	16	13	6		
II Estrela-do-Mar	20	22	42	3	7	9	5	8	10		
<b>Lagoa</b>	33	29	62	5	5	10	12	18	12		
II O Pardal	11	11	22			2	6	9	5		
II O Ninho	22	18	40	5	5	8	6	9	7		
<b>Povoação</b>	17	20	37		3	7	9	10	8		
II Fundação Maria Isabel do Carmo Medeiros	17	20	37		3	7	9	10	8		
<b>Vila Franca do Campo</b>	41	35	76	9	8	14	14	18	13		
II O Cogumelo	18	21	39	4	6	7	7	7	8		
II Os Cordeirinhos	23	14	37	5	2	7	7	11	5		
<b>Terceira</b>	207	211	418	55	52	60	84	92	75		
Angra do Heroísmo	207	211	418	55	52	60	84	92	75		
II de Sta.Casa da Misericórdia de Angra do Heroísmo	42	29	71	11	11	15	7	16	11		
II Mãe de Deus - Caritas dos Açores-Terceira	20	19	39	3	9	7	6	10	4		
II O Carrocel	19	32	51	7	9	6	9	6	14		
II O Baloço	35	34	69	12	8	6	18	17	8		
II A Gaviota	14	13	27	6	4	3	3	3	6		
II A Joazinha	19	17	36	3	1	7	9	9	7		
II O Golfinho	15	18	33	5	3	3	9	7	6		
II O Girassol	18	18	36	6	3	6	7	6	8		
II Obra Social Madre Maria Clara	10	14	24			4	6	6	8		
II Diversitaxia - Actividades de diversão, lazer e espectáculos	15	17	32	2	4	3	10	10	3		
<b>Graciosa</b>	24	22	46	4	1	6	9	14	12		
Santa Cruz da Graciosa	24	22	46	4	1	6	9	14	12		
II O Bafo	24	22	46	4	1	6	9	14	12		
<b>São Jorge</b>	54	31	85	4	3	22	10	28	18		
Velas	28	14	42	4	3	8	3	16	8		
II O Roseiral	14	9	23		1	6	2	8	6		
II Instituto de Santa Catarina	14	5	19	4	2	2	1	8	2		



**CRECHES  
ENSINO REGULAR**
**INSCRIÇÕES POR IDADE E POR SEXO**
**Rede Privada**

	Desagregação por Escola										
	Inscrições			<1 Ano		1 Ano		2 Anos		NEEs	
	M	F	MF	M	F	M	F	M	F	M	F
Região:	832	739	1 571	180	148	293	277	359	314		
Calheta	26	17	43			14	7	12	10		
II O Golfinho	16	12	28			10	5	6	7		
II Bem me Quer	10	5	15			4	2	6	3		
Pico	41	39	80	13	9	12	14	16	16		
São Roque do Pico	22	18	40	8	6	8	4	6	8		
II Pica-Pau	22	18	40	8	6	8	4	6	8		
Madalena	9	15	24		1	2	7	7	7		
II Centro de Apoio a Criança da Madalena	9	15	24		1	2	7	7	7		
Lajes do Pico	10	6	16	5	2	2	3	3	1		
II O Arco-Iris	10	6	16	5	2	2	3	3	1		
Faial	39	36	75	9	8	13	9	17	19		
Horta	39	36	75	9	8	13	9	17	19		
II O Castelinho	17	16	33	4	3	5	3	8	10		
II Roda Viva (Casa de Infância de Santo António)	22	20	42	5	5	8	6	9	9		
Flores	20	19	39	7	4	7	12	6	3		
Santa Cruz das Flores	20	19	39	7	4	7	12	6	3		
II O Girassol	20	19	39	7	4	7	12	6	3		
Corvo	3	5	8		1	2		1	4		
Vila do Corvo	3	5	8		1	2		1	4		
II Planeta Azul	3	5	8		1	2		1	4		

**EDUCAÇÃO PRÉ-ESCOLAR  
ENSINO REGULAR**
**INSCRIÇÕES POR IDADE E POR SEXO**
**Rede Privada**

	Desagregação por Escola												
	Inscrições			3 Anos		4 Anos		5 Anos		6 Anos		NEEs	
	M	F	MF	M	F	M	F	M	F	M	F	M	F
Região:	1 445	1 302	2 747	504	455	466	401	368	374	107	72	1	1
<b>Santa Maria</b>	<b>7</b>	<b>6</b>	<b>13</b>	<b>7</b>	<b>6</b>								
Vila do Porto	7	6	13	7	6								
II Mãe de Deus	7	6	13	7	6								
<b>São Miguel</b>	<b>728</b>	<b>663</b>	<b>1 391</b>	<b>276</b>	<b>240</b>	<b>259</b>	<b>226</b>	<b>170</b>	<b>179</b>	<b>23</b>	<b>18</b>	<b>1</b>	<b>1</b>
Ponta Delgada	480	450	930	170	139	148	144	140	150	22	17	1	1
II A Estofinha	26	24	50	7	11	6	7	13	6				
Externato "A Passarada"	38	36	74	13	13	10	12	15	11				
Cooperativa de Ensino "A Colmeia"	61	66	127	37	21		20	24	24		1	1	1
II Os Traquinas	28	36	64	12	12	8	11	8	13				
Colégio de São Francisco Xavier	44	42	86	13	14	14	14	15	14	2			
II de Associação Bem Estar Infantil de Santa Clara	25	27	52			14	11	10	15	1	1		
Colégio Gente de Palmo e Meio	24	23	47	8	9	10	3	6	11				
II Coração de Jesus	26	21	47	11	11	12	7	3	3				
II Centro Social e Paroquial de São Pedro	15	21	36	5	12	8	6	2	3				
II Centro de Animação Infantil	13	12	25	6	7	7	5						
II Arco Íris - Coopdeiga	38	23	61	18		10	13	10	10				
II Castelhinho Encantado	39	22	61	15	7	20	8	4	7				
Jardim Escola João de Deus	32	39	71	4	9	9	10	12	15	7	5		
Colégio do Castanheiro	44	36	80	7	5	13	10	12	11	12	10		
II Centro Social e Paroquial de S. Pedro-Ribeira	4		4	4									
II Centro de Apoio à Criança 2	23	22	45	10	8	7	7	6	7				
<b>Ribeira Grande</b>	<b>125</b>	<b>118</b>	<b>243</b>	<b>61</b>	<b>59</b>	<b>52</b>	<b>46</b>	<b>11</b>	<b>13</b>	<b>1</b>			
II Jacinto Ferreira Cabido	41	25	66	26	12	13	10	2	3				
II Centro de Apoio à Criança 1	15	17	32	2	3	4	5	8	9	1			
II Centro Social e Paroquial de S. Pedro-Ribeira	4	12	16		9	4	3						
II Casa Leo	6	10	16	4	5	1	4	1	1				
II A Toca	36	31	67	14	16	22	15						
II Estrela-do-Mar	23	23	46	15	14	8	9						
<b>Lagoa</b>	<b>59</b>	<b>32</b>	<b>91</b>	<b>19</b>	<b>14</b>	<b>33</b>	<b>15</b>	<b>7</b>	<b>3</b>				
II O Pardal	23	16	39	6	8	10	5	7	3				
II O Ninho	36	16	52	13	6	23	10						
<b>Povoação</b>	<b>29</b>	<b>15</b>	<b>44</b>	<b>12</b>	<b>7</b>	<b>11</b>	<b>6</b>	<b>6</b>	<b>2</b>				
II Fundação Maria Isabel do Carmo Medeiros	29	15	44	12	7	11	6	6	2				
<b>Vila Franca do Campo</b>	<b>35</b>	<b>48</b>	<b>83</b>	<b>14</b>	<b>21</b>	<b>15</b>	<b>15</b>	<b>6</b>	<b>11</b>	<b>1</b>			
II O Cogumelo	21	30	51	8	7	7	11	6	11		1		
II Os Cordeirinhos	14	18	32	6	14	8	4						
<b>Terceira</b>	<b>424</b>	<b>386</b>	<b>810</b>	<b>137</b>	<b>125</b>	<b>121</b>	<b>103</b>	<b>121</b>	<b>126</b>	<b>45</b>	<b>32</b>		
Angra do Heroísmo	371	355	726	114	113	113	94	101	116	43	32		
II de Sta.Casa da Misericórdia de Angra do	43	30	73	15	9	13	7	15	14				
II Mãe de Deus - Caritas dos Açores-Terceira	22	24	46	12	7	3	10	7	7				
II O Carrocel	29	31	60	10	8	12	9	7	14				
II O Baloço	40	31	71	15	10	12	11	13	10				
II O Ninho	37	32	69	8	8	10	8	10	13	9	3		
II A Gaivota	12	10	22	4	4	5	1	3	5				
II A Joazeira	28	30	58	15	13	3	8	7	4	3	5		
II de São Gonçalo	29	33	62	12	14	11	7	6	12				
II O Golfinho	16	22	38	4	9	7	5	5	8				
II O Girassol	33	16	49	10	7	10	3	6	1	7	5		

**EDUCAÇÃO PRÉ-ESCOLAR  
ENSINO REGULAR**
**INSCRIÇÕES POR IDADE E POR SEXO**
**Rede Privada**

	Desagregação por Escola												
	Inscrições			3 Anos		4 Anos		5 Anos		6 Anos		NEEs	
	M	F	MF	M	F	M	F	M	F	M	F	M	F
Região:	1 445	1 302	2 747	504	455	466	401	368	374	107	72	1	1
II Obra Social Madre Maria Clara	68	78	146	7	13	21	22	16	24	24	19		
II Diversilândia - Atividades de diversão, lazer e	14	18	32	2	11	6	3	6	4				
Praia da Vitória	53	31	84	23	12	8	9	20	10	2			
II O Ninho - Serra de São Tiago	7	2	9	3	2	2		2					
II de São Lazaro	34	27	61	14	9	4	8	14	10	2			
II Um-Do-Lá-Ta	12	2	14	6	1	2	1	4					
Graciosa	37	25	62	10	10	8	5	19	10				
Santa Cruz da Graciosa	37	25	62	10	10	8	5	19	10				
II O Baão	37	25	62	10	10	8	5	19	10				
São Jorge	93	80	173	28	25	27	16	21	30	17	9		
Velas	51	33	84	14	11	16	8	11	11	10	3		
II O Roseiral	33	27	60	10	9	9	6	4	9	10	3		
II Instituto de Santa Catarina	18	6	24	4	2	7	2	7	2				
Calheta	42	47	89	14	14	11	8	10	19	7	6		
II O Golfinho	34	35	69	10	9	9	6	8	14	7	6		
II Bem me Quer	8	12	20	4	5	2	2	2	5				
Pico	50	47	97	21	17	12	21	9	5	8	4		
São Roque do Pico	13	11	24	5	3	5	5	3	3				
II Pica-Pau	13	11	24	5	3	5	5	3	3				
Madalena	31	24	55	11	6	6	12	6	2	8	4		
II Centro de Apoio à Criança da Madalena	31	24	55	11	6	6	12	6	2	8	4		
Lajes do Pico	6	12	18	5	8	1	4						
II O Arco-Iris	6	12	18	5	8	1	4						
Faial	86	79	165	17	26	30	20	25	24	14	9		
Horta	86	79	165	17	26	30	20	25	24	14	9		
II O Castelinho	49	40	89	8	10	15	10	12	11	14	9		
II Roda Viva (Casa de Infância de Santo António)	37	39	76	9	16	15	10	13	13				
Flores	15	8	23	7	4	6	4	2					
Santa Cruz das Flores	15	8	23	7	4	6	4	2					
II O Girassol	15	8	23	7	4	6	4	2					
Corvo	5	8	13	1	2	3	6	1					
Vila do Corvo	5	8	13	1	2	3	6	1					
II Planeta Azul	5	8	13	1	2	3	6	1					

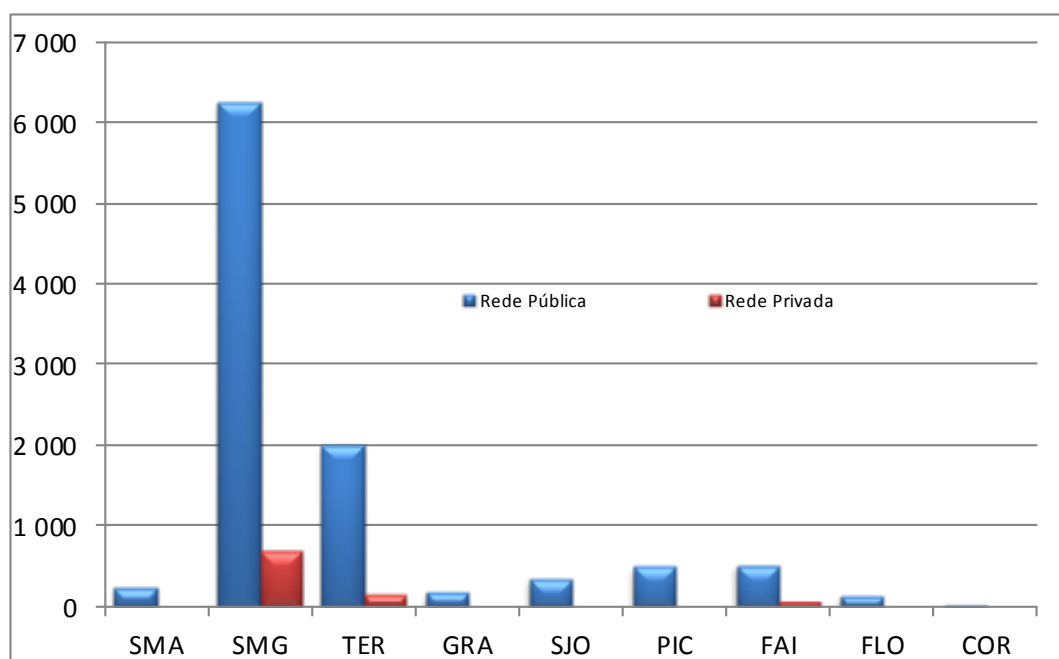


## 1.º CICLO DO ENSINO BÁSICO – ENSINO REGULAR

Neste nível de escolaridade, a rede privada representa apenas 8,3% do total de matrículas nas duas redes. Na rede privada, este nível é ministrado nas instituições particulares que poderão oferecer outros níveis de ensino.

Na rede pública, este nível de escolaridade é ministrado nas EB1s e EB1/JIs integradas nas Unidades Orgânicas.

**Alunos matriculados no 1.º ciclo do ensino básico, segundo a rede**  
(Ensino Regular)





**1º CICLO DO ENSINO BÁSICO  
ENSINO REGULAR**

**MATRÍCULAS E APROVEITAMENTO POR ANO DE ESCOLARIDADE E POR SEXO**

**Rede Pública**

	Desagregação por Ilha, por Unidade Orgânica e por Escola															
	1º Ano											Desistências				
	Municípios						Transfer.		Transições		Repetições					
	1ª vez		2ª vez		Total		M	F	M	F	M		F	M	F	M
M	F	M	F	M	F	M	F	M	F	M	F		M	F	M	F
<b>Santa Maria</b>	Região: 1237 1226 7 5 44 37 1200 1194															
	25	26			25	26										
ESB de Santa Maria	25	26			25	26										
EB1/JI de Almagreira	4	4			4	4										
EB1/JI D. António de Sousa Braga	3	4			3	4										
EB1/JI de São Pedro	6	1			6	1										
EB1/JI de Vila do Porto	7	8			7	8										
EB1/JI de Aeroporto	5	9			5	9										
<b>São Miguel</b>	762	761	4	3	31	26	735	738								
EBI de Água de Pau	24	21	1		2	23	21									
EB1,2,3/JI de Água de Pau	24	21	1		2	23	21									
EBI de Lagoa	69	66	1		3	1	67	65								
EB1/JI Dr. Francisco Machado Faria e Maia	14	11				14	11									
EB1/JI Marquês Jacome Correia	8	6				8	6									
EB1/JI Francisco Carneira da Costa	14	27			1	14	26									
EB1/JI Prof. Octávio Gomes Filipe	4	6				4	6									
EB1/JI Tavares Castro	15	5	1		3	15	5									
EB1/JI Dr. José Pereira Botelho	10	7				10	7									
EB1/JI D. Manuel de Medeiros Guerreiro	4	4				4	4									
ESB do Nordeste	25	30	1	1		26	31									
EB1/JI Prof. Manuel Francisco Correia	4	6				4	6									
EB1/JI de Algarvia	3	6				3	6									
EB1/JI de Lomba da Fazenda	8	6				8	6									
EB1/JI de Nordeste	8	8				8	8									
EB1/JI Manuel Inácio de Melo	2	4	1	1		3	5									
EBI Canto da Maia	108	111	1	2	8	5	101	108								
EB1/JI de Santa Clara	17	32		1	3	2	14	31								
EB1/JI de Ramalho	19	12		1		19	13									
EB1/JI de São José	16	19			4	1	12	18								
EB1/JI Prof. Dr. Alexandre Lishares Fortado	37	24			1	1	36	24								
EB1/JI Cecília Meireles	19	24	1			2	20	22								

**1º CICLO DO ENSINO BÁSICO  
ENSINO REGULAR**

**MATRÍCULAS E APROVEITAMENTO POR ANO DE ESCOLARIDADE E POR SEXO**

**Rede Pública**

	Desagregação por Ilha, por Unidade Orgânica e por Escola													
	1º Ano													
	Matrículas				Transfer.		Transições		Reações		Desistências			
	1ª vez		2ª vez		M	F	M	F	M	F	Não Aproveit.	Faltas	M	F
	M	F	M	F	M	F	M	F	M	F	M	F	M	F
<b>Região:</b>	1237	1226	7	5	44	37	1200	1194						
EB1 Roberto Ivens	93	80			7	4	86	76						
EB1/JI de São Pedro	24	16			2	3	22	13						
EB1/JI de Mainz	34	24			3		31	24						
EB1/JI de Livramento	21	23			2		19	23						
EB1/JI de São Roque	14	17			1		14	16						
EB1 dos Aírifas	47	53			1	2	46	51						
EB1/JI Cardel Humberto Medeiros	13	16			1		13	15						
EB1/JI Eng. José Cordeiro	11	9					11	9						
EB1/JI de Milagres	5	9					5	9						
EB1/JI de Ombro	6	10			1		6	9						
EB1/JI de Covoadá	6	4			1		5	4						
EB1/JI de Beira	6	5					6	5						
EB1 de Vila das Capelas	63	62			4	6	59	56						
EB1/JI João Francisco Cabral	5						5							
EB1/JI Manuel António de Vasconcelos	6	1			1		5	1						
EB1/JI de Vila das Capelas	20	22			2		18	22						
EB1/JI de Fátima da Luz	3	4					3	3						
EB1/JI Francisco José de Medeiros	3	5					3	5						
EB1/JI Padre António Nunes	4	5					4	5						
EB1/JI de Santa Bárbara	6	5					6	4						
EB1/JI de Santo António	8	8			1		7	8						
EB1/JI São Vicente Ferreira	3	9					3	5						
EB1/JI de Poços	5	3					5	3						
EB1 dos Ginetes	27	27			2		27	25						
EB1/JI de Caselândia	8	4					8	2						
EB1/JI Comendador Ângelo José Dias	3	3					3	3						
EB1/JI Padre José Cabral Lindo	6	4					6	4						
EB1 Dr. Carlos Remescourt Leça	1	5					1	5						
EB1/JI Padre José Gomes Pereira	9	6					9	6						
EB8 da Faveção	19	15					19	15						
EB1/JI Prof. José Fernando Leite	1	2			1		1	2						



**1º CICLO DO ENSINO BÁSICO  
ENSINO REGULAR**

**MATRÍCULAS E APROVEITAMENTO POR ANO DE ESCOLARIDADE E POR SEXO**

**Rede Pública**

Desagregação por Ilha, por Unidade Orgânica e por Escola																								
												1º Ano												
	Municípios		Transfer.		Transições		Reações		Desistências		Total													
	1ª vez		2ª vez		M		F		M			F												
	M	F	M	F	M	F	M	F	M	F		M	F											
Região:													1237	1226	7	5	44	37	1200	1194				
EB1/II de Faal da Terra	3	1					3	1																
EB1/II de Lomba do Leão	4	2					4	2																
EB1/II Monsenhor João Manoel Amaral Ferreira	7	8					7	8																
EB1/II de Lomba do Boão	3	3					3	3																
EB1/II de Ribeira Quente	4	2					4	2																
EB1,2,3/II de Furnas	7	7					7	7																
EB1 de Maia	26	29					26	29																
EB1/II de Fozais da Ajuda	10	5					10	5																
EB1/II Prof. Amâncio da Câmara Leite	6	8					6	8																
EB1/II Prof. Manuel Jacinto da Ponte	4	8					4	8																
EB1/II Padre Dr. Leopoldino da Câmara Moinz	3	5					3	5																
EB1/II de São Brás	3	3					3	3																
EB1 de Rabo de Peixe	106	99			5	2	101	97																
EB1/II António Medeiros Fraão	2	7			1		1	7																
EB1/II Prof. António Augusto da Moza Fraão	15	13			1		14	13																
EB1/II António Tavares Torres	27	9			1		26	9																
EB1/II D. Paulo José Tavares	31	32			1		30	32																
EB1,2,3/II da Vila de Rabo de Peixe	31	38			1	2	30	36																
EB1 de Ribeira Grande	91	95			3		91	90																
EB1/II de Ribeirinha	15	16					15	16																
EB1/II de Feros	13	20			2		13	18																
EB1/II Madro Teresa da Associação	15	21					15	21																
EB1/II de Santa Bárbara	9	6					9	6																
EB1 Gaspar Frutuoso	39	30					39	29																
EB5 de Vila Franca do Campo	37	51			1	1	36	50																
EB1/II Francisco de Medeiros Garouga	3	10					3	10																
EB1/II Prof. António dos Santos Botelho	20	22					20	21																
EB1/II Padre Manuel Ernesto Ferreira	14	19			1		13	19																
EB1 de Ponta Garça	17	14					17	14																
EB1,2,3/II de Ponta Garça	17	14					17	14																
<b>Terceira</b>	<b>238</b>	<b>235</b>	<b>2</b>	<b>2</b>	<b>6</b>	<b>8</b>	<b>234</b>	<b>229</b>																

**1º CICLO DO ENSINO BÁSICO  
ENSINO REGULAR**

**MATRICULAS E APROVEITAMENTO POR ANO DE ESCOLARIDADE E POR SEXO**

**Rede Pública**

	Desagregação por Ilha, por Unidade Orgânica e por Escola													
												1º Ano		
	Municípios		1ª vez		2ª vez		Transfer.		Transições		Reapropriações		Desistências	
											Não Aproveit.		Faltas	
M	F	M	F	M	F	M	F	M	F	M	F	M	F	
	Região: 1237 1226 7 5 44 37 1200 1194													
EB1 de Angra do Heroísmo	68	63	1		3				66	63				
EB1 de São João de Deus	7	4							7	4				
EB1 de Ribeira	7	10							7	10				
EB1 de Infante D. Henrique	34	36	1		2				33	36				
EB1.2.3 de Angra do Heroísmo	20	13			1				19	13				
EB1.2.3 de Angra do Heroísmo	52	57	1	1	1	1	1	1	52	57				
EB1 de Pico da Urne	6	2							6	2				
EB1 de Cinco Ribeiras	5		1						6					
EB1 de Dona Ribeiras	4	2							4	2				
EB1 de Ponta Santo	1	4				1			1	3				
EB1 de Santa Bárbara	3	6							3	6				
EB1 de São Bartolomeus dos Regatos	7	4				1			6	4				
EB1 de São Mateus da Calhaiz	8	10							8	10				
EB1 de Cantinho	1	2		1					1	3				
EB1 Prof. Maximiano F. Rocha	5	6							5	6				
EB1.2.3 de S. E. A. Tomás de Borja	12	21							12	21				
EB1 Francisco Ferreira Drummond	25	24				1			25	23				
EB1.2.3 de Vila de São Sebastião	14	12				1			14	11				
EB1 de Porto Judeu	11	12							11	12				
EB1 de Praia da Vitória	83	79	1	1	2	4			81	76				
EB1 de Agualva	3	6							3	6				
EB1 de Cabo da Praia	2	4							2	4				
EB1 de Fonte do Bastardo	7	8			1				6	8				
EB1 de Irmãos Goulart	5	11							5	11				
EB1 de Aldéia Nova	11	6							11	6				
EB1 de Base Aérea Nº 4	4	3							4	3				
EB1 de Padre Lúcio Vieira Fagundes	5	4				1			4	3				
EB1 de Porto Martins	3	6							3	6				
EB1 de Santa Lúcia	1	3							1	3				
EB1 de Santa Rita	5	3		1					5	4				
EB1 de São Brás	1	2							1	2				

**1º CICLO DO ENSINO BÁSICO  
ENSINO REGULAR**

**MATRÍCULAS E APROVEITAMENTO POR ANO DE ESCOLARIDADE E POR SEXO**

**Rede Pública**

	Desagregação por Ilha, por Unidade Orgânica e por Escola															
	1º Ano															
	Municípios						Transfer.		Transições		Recepções		Desistências			
	1º vez		2º vez				M	F	M	F	M	F	M	F	M	F
	M	F	1237	1226	7	5	44	37	1100	1194						
Região:																
EB1/JI de Vila Nova	5	5							5	5						
EB1,2,3/JI Francisco Omeças da Câmara	31	18					3	31	15	15						
EB1 dos Biscoitos	10	12							10	10						
EB1/JI de Altareis	2	5					1	1	2	4						
EB1/JI de Ramalhão	3	3					1	1	3	2						
EB1,2,3/JI de Biscoitos	5	4							5	4						
<b>Graciosa</b>	<b>26</b>	<b>21</b>					<b>1</b>	<b>1</b>	<b>25</b>	<b>21</b>						
ES de Graciosa	26	21					1	1	25	21						
EB1/JI de Santa Cruz	14	12							14	12						
EB1/JI de Guadalupe	4	6							4	6						
EB1/JI de Lux	4	4							4	4						
EB1/JI de Vila da Praia	4	3					1	1	3	3						
<b>São Jorge</b>	<b>41</b>	<b>35</b>			<b>1</b>		<b>3</b>	<b>1</b>	<b>39</b>	<b>34</b>						
ES de Calheira	13	11			1		1	1	13	11						
EB1/JI de Ribeira Seca	1	1			1				2	1						
EB1/JI de Calheira	12	10					1	1	11	10						
EB1 de Vila do Topo	5	2					1	1	4	2						
EB1,2,3/JI de Vila do Topo	5	2					1	1	4	2						
ES de Velas	23	22					1	1	22	21						
EB1/JI de Velas	13	15					1	1	12	14						
EB1/JI de Beira	4	4							4	4						
EB1 de Urralena	6	3							6	3						
<b>Pico</b>	<b>67</b>	<b>63</b>					<b>2</b>	<b>1</b>	<b>65</b>	<b>62</b>						
ES das Lajes do Pico	25	17					1	1	22	17						
EB1/JI Ponta da Ilha	6	5					1	1	5	5						
EB1/JI de Ribeiras	5	5							5	5						
EB1,2,3/JI S de Lajes do Pico	12	12							12	12						
ES da Madalena	28	28					1	1	27	28						
EB1 de Candéaria	1	4							1	4						
EB1/JI de Baudéiras	2	1							2	1						

**1º CICLO DO ENSINO BÁSICO  
ENSINO REGULAR**

**MATRÍCULAS E APROVEITAMENTO POR ANO DE ESCOLARIDADE E POR SEXO**

**Rede Pública**

	Desagregação por Ilha, por Unidade Orgânica e por Escola													
	1º Ano											Desistências		
	Matriculadas				Transfer.		Transições		Recepções					
	1ª vez		2ª vez		M	F	M	F	M	F	M		F	M
M	F	M	F	M	F	M	F	M	F	M	F	M	F	
	Região: 1237 1226 7 5 44 37 1200 1194													
EB1/II de Criação Velha	7	1												
EB1 de São Mateus	1	4						1	4					
EB1.2.3-8 Cardal Costa Nunes	17	18					1	16	18					
ES de São Roque do Pico	16	18					1	16	17					
EB1/II de Praia e Santo Amaro	3	2						3	2					
EB1.2.3-8/II de São Roque do Pico	13	16					1	13	15					
<b>Faial</b>	<b>64</b>	<b>67</b>						<b>64</b>	<b>67</b>					
EB1 de Hortã	64	67						64	67					
EB1.2 António José de Ávila	24	27						24	27					
EB1/II de Capelo e Praia do Norte	3	5						3	5					
EB1/II de Castelo Branco	4	9						4	9					
EB1/II de Cedros	6	3						6	3					
EB1/II de Feteira	4	5						4	5					
EB1/II de Flamengo	5	9						5	9					
EB1/II de Vista Alegre, Maria e Conceição	8	5						8	5					
EB1/II de Pastelero	7	1						7	1					
EB1/II de Pedro Miguel	3	3						3	3					
<b>Flores</b>	<b>13</b>	<b>17</b>						<b>1</b>	<b>1</b>	<b>12</b>	<b>16</b>			
ES das Flores	13	17						1	1	12	16			
EB1/II de Ponta Delgada	1	1								1	1			
EB1.2/II das Lajes das Flores	3	6						1	1	2	5			
EB1.2.3/II Pó de Maruicó de Freitas	9	10								9	10			
<b>Corvo</b>	<b>1</b>	<b>1</b>								<b>1</b>	<b>1</b>			
ES Moinho da Silveira	1	1								1	1			
EB1.2.3 Moinho da Silveira	1	1								1	1			

**1º CICLO DO ENSINO BÁSICO  
ENSINO REGULAR**

**MATRÍCULAS E APROVEITAMENTO POR ANO DE ESCOLARIDADE E POR SEXO**

**Rede Pública**

	Desagregação por Ilha, por Unidade Orgânica e por Escola															
	2º Ano															
	Matrículas						Transfer.		Transições		Reserções		Desistências			
	1ª vez		2ª vez				M	F	M	F	M	F	M	F	M	F
	M	F	M	F	M	F	M	F	M	F	M	F	M	F	M	F
Região:	1349	1251	186	146	56	67	1171	221	158	2	1					
<b>Santa Maria</b>	<b>31</b>	<b>21</b>	<b>3</b>	<b>4</b>			<b>32</b>	<b>24</b>	<b>2</b>	<b>1</b>						
ES de Santa Maria	31	21	3	4			32	24	2	1						
EB1/II de Almagreira	2	1	1	1			2	2	1							
EB1/II D. António de Sousa Braga	4	1					3	1	1							
EB1/II de São Pedro	2	1	2				1	3	1							
EB1/II de Vila do Porto	17	9	1				18	9								
EB1/II de Asropoto	8	8		1			8	9								
<b>São Miguel</b>	<b>863</b>	<b>815</b>	<b>131</b>	<b>93</b>	<b>46</b>	<b>52</b>	<b>788</b>	<b>739</b>	<b>158</b>	<b>116</b>	<b>2</b>	<b>1</b>				
EI de Água de Pau	16	19	3	4	1		17	23	1							
EB1,2,3/II de Água de Pau	16	19	3	4	1		17	23	1							
EBI de Lagoa	68	63	21	10	1	1	70	61	18	10	1					
EB1/II Dr. Francisco Machado Faria e Maia	9	8	4	2			10	8	3	2						
EB1/II Marçapê Jacome Correia	5	14	4				5	13	4	1						
EB1/II Francisco Correia da Costa	24	16	3	3			23	16	4	3						
EB1/II Prof. Octávio Gomes Fúze	2	4					2	4								
EB1/II Teófilo Cantário	7	7	2	2	1	1	6	6	2	1						1
EB1/II Dr. José Pereira Rosello	19	10	6	3			20	11	5	2						
EB1/II D. Manuel de Medeiros Guerreiro	2	4	2				4	3	1							
ES do Nordeste	27	26	1	2	2	1	24	24	2	3						
EB1/II Prof. Manuel Francisco Correia	4	5		1			4	5	1							
EB1/II de Algarvia	2	1	1	1			2	1	1	1						
EB1/II de Lomba da Fozada	9	9			1		8	8	1							
EB1/II de Nordeste	8	9			2		6	8	1							
EB1/II Manuel Inácio de Melo	4	2					4	2								
EBI Ceiro da Maia	110	120	15	4	4	6	110	111	10	7	1					
EB1/II de Santa Clara	25	33	4	1	1	1	28	33	1							
EB1/II de Ramalho	13	10					13	9	1							
EB1/II de São José	29	30	4	1	3	1	26	27	3	3	1					
EB1/II Prof. Dr. Alexandre Lishares Furnado	29	24	5	1	2	3	31	20	3	3						
EB1/II Cecília Meireles	14	23	2	1	1	2	12	22	3	3						

**1º CICLO DO ENSINO BÁSICO  
ENSINO REGULAR**

**MATRÍCULAS E APROVEITAMENTO POR ANO DE ESCOLARIDADE E POR SEXO**

**Rede Pública**

	Desagregação por Ilha, por Unidade Orgânica e por Escola													
												2º Ano		
	Matrículas				Transfer.		Transições			Reaprop.		Desistências		
	1ª vez		2ª vez		M	F	M	F	M	F	M	F	M	F
	M	F	M	F	M	F	M	F	M	F	M	F	M	F
<b>Região:</b>	1349	1251	186	146	56	67	1256	1171	221	158	2	1		
EBI Roberto Ivoas	88	83	17	20	21	21	71	72	13	10				
EBI/II de São Pedro	26	17	3	7	2	2	21	16	6	6				
EBI/II de Matris	17	20	2		1	2	17	17	1	1				
EBI/II de Lavramento	20	22	3	3	9	7	11	16	3	2				
EBI/II de São Roque	25	24	9	10	9	10	22	23	3	1				
EBI dos Arrifes	59	44	6	5	2	2	53	43	10	4				
EBI/II Cardal Humberto Medeiros	17	15	2	4		2	15	14	4	3				
EBI/II Eng. José Córdão	10	7					6	6	4	1				
EBI/II de Mães	9	6	1		1		8	6	1					
EBI/II de Outeiro	6	6	1				7	6						
EBI/II de Corvoada	5	5	1	1	1		5	6						
EBI/II de Reiva	12	5	1				12	5	1					
EBI de Vila das Capelas	67	52	8	5	1	4	62	47	12	6				
EBI/II João Francisco Cabral	6	4					5	4	1					
EBI/II Manuel António de Vasconcelos	1	3					1	3						
EBI/II de Vila das Capelas	12	15		1	1	1	9	14	3	1				
EBI/II de Fentim da Luz	6	8	2				7	7	1	1				
EBI/II Francisco José de Medeiros	7	2			1		4		2	2				
EBI/II Padre António Nunes	2	2		1		1	2	2						
EBI/II de Santa Bárbara	6	2	1				7	1	1					
EBI/II de Santo António	12	11	2	1	2	1	11	9	3	1				
EBI/II São Vicente Ferreira	12	4		1			11	5	1					
EBI/II de Popos	3	1	3	1			5	2	1					
EBI dos Gineteiros	31	38	11	12	3	3	37	42	5	5				
EBI/II de Candeária	6	8	1	1	3		6	6	1					
EBI/II Comendador Argelino José Dias	4	5					4	5						
EBI/II Padre José Cabral Lindo	5	5		3			4	8	1					
EBI Dr. Carlos Bettencourt Leça	7	12	7	2			11	11	3	3				
EBI/II Padre José Gomes Pereira	9	8	3	6			12	12	2	2				
ESS da Povoação	39	36	5	4	2	43	36	1	2					

**1º CICLO DO ENSINO BÁSICO  
ENSINO REGULAR**

**MATRÍCULAS E APROVEITAMENTO POR ANO DE ESCOLARIDADE E POR SEXO**

**Rede Pública**

	Desagregação por Ilha, por Unidade Orgânica e por Escola										2º Ano			
	Mascúlulas				Transfer.		Transições		Retenções		Desistências			
	1ª vez		2ª vez		M	F	M	F	M	F	M	F	M	F
	M	F	M	F	M	F	M	F	M	F	M	F	M	F
	Região: 1349 1251 186 146 56 67 1256 1171 221 158 2 1													
EB1/JI Prof. José Furtado Leite	1	2	1					2	1					
EB1/JI de Faial da Terra	1	1						1	1					
EB1/JI de Lomba do Louço	4	7	1					5	7					
EB1/JI Monsenhor João Maurício Amaral Ferreira	17	13	1	1	1	1	1	18	13					
EB1/JI de Lomba do Boão	3	2			1	1	3	1						
EB1/JI de Ribeira Quente	2	6		2				2	8					
EB1,2,3/JI de Furnas	11	5	2	1				12	5	1	1			
EBI de Maia	43	40	13	2	2	1	44	35	10	6				
EB1/JI de Fesina da Ajuda	7	8	4	1				11	5	4				
EB1/JI Prof. Amâncio de Câmara Leite	12	8	1	1	1	1	9	9	3					
EB1/JI Prof. Manuel Jacinto da Ponte	12	10	6		1		16	8	1	2				
EB1/JI Padre Dr. Landelino da Câmara Moniz	9	8	2				7	8	4					
EB1/JI de São Brás	3	6			1	1	1	5	2					
EBI de Rabo de Peixe	171	152	10	10	6	6	119	113	56	43				
EB1/JI António Medeiros Frazão	3	7			1		2	4	3					
EB1/JI Prof. António Augusto da Mota Frazão	21	17			2		13	12	8	3				
EB1/JI António Tavares Torres	20	22	1				16	12	5	10				
EB1/JI D. Paulo José Tavares	57	46	2		3	2	40	35	16	9				
EB1,2,3/JI de Vila de Rabo de Peixe	70	60	7	10	2	2	48	50	27	18				
EBI de Ribeira Grande	91	86	7	7	4	1	79	76	14	16	1			
EB1/JI de Ribeirinha	11	15	3	4			13	17	1	2				
EB1/JI de Feros	16	15					15	15	1					
EB1/JI Mãe Teresa da Amaciada	19	17	1	1	2		14	10	4	8				
EB1/JI de Santa Bárbara	11	9	1	1	1		9	10	2	1				
EBI Gaspar Frutuoso	34	30	2	1	2	1	28	24	6	6				
EBI de Vila Franca do Campo	37	46	9	5	1	2	42	46	3	3				
EB1/JI Francisco de Medeiros Garroga	4	9	2		1		6	7	1					
EB1/JI Prof. António dos Santos Botelho	21	18	4	4	1		21	20	3	2				
EB1/JI Padre Manuel Ernesto Ferreira	12	19	3	1	1	1	15	19						
EBI de Ponta Garça	16	10	5	3	1	2	17	10	3	1				

**1º CICLO DO ENSINO BÁSICO  
ENSINO REGULAR**

**MATRÍCULAS E APROVEITAMENTO POR ANO DE ESCOLARIDADE E POR SEXO**

**Rede Pública**

	Desagregação por Ilha, por Unidade Orgânica e por Escola																			
	2º Ano											Distinções M F								
	Masc. 2ª vez				Transf.				Transições				Reaprop.							
	1ª vez		2ª vez		M		F		M		F		M		F		M		F	
EB1.2.3.II de Ponta Garça	16	10	5	3	1	2	17	10	3	1	221	158	2	1						
<b>Terceira</b>	<b>266</b>	<b>231</b>	<b>22</b>	<b>20</b>	<b>6</b>	<b>8</b>	<b>254</b>	<b>223</b>	<b>28</b>	<b>20</b>										
Região:	1349	1251	186	146	56	67	1256	1171	221	158	2	1								
EI de Agra do Heroísmo	64	46	9	6	1	2	65	45	7	5										
EB1.II de São João de Deus	4	7	3	3			6	7	1	3										
EB1.II de Ribeira	5	7	3				8	6	1											
EB1.II Infante D. Henrique	32	22		3	1	1	30	24	1											
EB1.2.3.II de Agra do Heroísmo	23	10	3		1	1	21	8	5	1										
EBS Tomás de Borja	77	63	5	5	1	1	70	64	12	3										
EB1.II de Pico da Urne	6	4	1				6	4	1											
EB1.II de Casco Ribeiras	3	2		1			3	3												
EB1.II de Dore Ribeiras	9	2					9	2												
EB1.II de Porto Santo	3	7					2	7	1											
EB1.II de Santa Bárbara	7	5					7	5												
EB1.II de São Bartolomeus dos Regatos	6	1					5	1	1											
EB1.II de São Mateus da Calheta	15	14	1	1	1	1	10	11	6	3										
EB1.II de Castelo	1	4	2				3	4												
EB1.II Prof. Maximino F. Rocha	8	10	1	3			8	13	1											
EB1.2.3.II S.E.A. Tomás de Borja	19	14					17	14	2											
EI Francisco Ferreira Drummond	26	25	2				27	25	1	2										
EB1.2.3.II de Vila de São Sebastião	11	14					10	12	1	2										
EB1.II de Porto Judeu	15	11	2				17	11												
EI de Praia da Vitória	84	86	4	8	3	3	78	81	7	10										
EB1.II de Aguaiña	1	4					1	4												
EB1.II de Cabo da Praia	2	2			1	1	1	1	1											
EB1.II de Fonte do Bastardo	7	10					7	10												
EB1.II Irmãos Goulart	9	6		1			9	7												
EB1.II de Aldeia Nova	8	5	1				9	4	1											
EB1.II de Euro. Área Nº 4	2	5	1	1			2	6	1											
EB1.II Padre Lino Vieira Fagundes	8	5					8	5												
EB1.II de Porto Martins	2	2					2	1	1											



**1º CICLO DO ENSINO BÁSICO  
ENSINO REGULAR**

**MATRÍCULAS E APROVEITAMENTO POR ANO DE ESCOLARIDADE E POR SEXO**

**Rede Pública**

	Desagregação por Ilha, por Unidade Orgânica e por Escola													
	1º Ano						2º Ano							
	Matrículas			Transfer.			Transições			Retenções				
	1ª vez	2ª vez		M	F		M	F		M	F	Faltas	Desistências	
M	F	M	F	M	F	M	F	M	F	M	F	M	F	
	Região:													
	1349	1251	186	146	56	67	1256	1171	221	158	2	1		
EB1/JI de Santa Luzia	6	1		2	1		3	1	2	2				
EB1/JI de Santa Rita	3	8		1	1		1	6	1	1				
EB1/JI de São Brás	2	5					2	5						
EB1/JI de Vila Nova	9	4	1	2	1	1	10	5						
EB1.2.3/JI Francisco Ornelas da Câmara	25	29	1	2	1	1	23	26	2	5				
EB1 dos Biscoitos	15	11	2	1	2	2	14	10	1					
EB1/JI de Alizares	7	5				1	7	4						
EB1/JI de Ramalhão	1	1			1		1	1						
EB1.2.3/JI de Biscoitos	7	5	2	1	1	1	7	5	1					
<b>Graciosa</b>	<b>22</b>	<b>18</b>	<b>1</b>	<b>2</b>	<b>1</b>	<b>1</b>	<b>19</b>	<b>15</b>	<b>3</b>	<b>5</b>				
ESB de Graciosa	22	18	1	2	1	1	19	15	3	5				
EB1/JI de Santa Cruz	13	7			1		12	3	2					
EB1/JI de Gostóvão	4	5		1			3	4	1	2				
EB1/JI de Luz	1	3	1	1			1	4	1					
EB1/JI de Vila da Praia	4	3					3	2	1	1				
<b>São Jorge</b>	<b>36</b>	<b>42</b>	<b>4</b>	<b>4</b>	<b>2</b>	<b>2</b>	<b>36</b>	<b>37</b>	<b>4</b>	<b>3</b>				
ESB de Calheta	9	15	1		1	1	7	12	3	2				
EB1/JI de Ribeira Seca	3	4					3	3	1					
EB1/JI de Calheta	6	11	1		1	1	4	9	3	1				
EB1 de Vila do Topo	1	7			1	1	1	6						
EB1.2.3/JI de Vila do Topo	1	7			1	1	1	6						
ESB de Velas	26	20	3				28	19	1	1				
EB1/JI de Velas	14	12					14	11	1	1				
EB1/JI de Beira	4		2				5		1					
EB1/JI de Santo Amaro	3	3	1				4	3						
EB1 de Urzuleia	5	5					5	5						
<b>Pico</b>	<b>71</b>	<b>53</b>	<b>4</b>	<b>3</b>	<b>2</b>	<b>4</b>	<b>67</b>	<b>49</b>	<b>6</b>	<b>3</b>				
ESB das Lajes do Pico	21	17					21	17						
EB1/JI Ponta da Ilha	7	4					7	4						

**1º CICLO DO ENSINO BÁSICO  
ENSINO REGULAR**

**MAIÍCULAS E APROVEITAMENTO POR ANO DE ESCOLARIDADE E POR SEXO**

**Rede Pública**

	Desagregação por Ilha, por Unidade Orgânica e por Escola													
	2º Ano											Desistências		
	Matriculas				Transfer.		Transições		Reaprop.		Faltas			
	1ª vez		2ª vez		M	F	M	F	M	F	M		F	M
	M	F	M	F	M	F	M	F	M	F	M	F	M	F
<b>Região:</b>	1349	1251	186	146	56	67	1256	1171	221	158	2	1		
EB1/II de Ribeiras	5						5							
EB1,2,3/IS de Lajes do Pico	9	13					9	13						
ESS da Madalena	33	24	4	2	1	3	31	21	5	2				
EB1 de Candéjaria	3		1				4							
EB1/II de Bundeiras	4	3		1	1	1	1	3	2					
EB1/II de Coação Velha	5		1				5		1					
EB1 de São Mateus	2	4					2	4						
EB1,2,3 S. Cardaal Costa Nones	19	17	2	1	2	2	19	14	2	2				
ESS de São Roque do Pico	17	12	1	1	1	1	15	11	1	1				
EB1/II de Pratinha e Santo Amaro	4	1		1			4	2						
EB1,2,3/II de São Roque do Pico	13	11			1	1	11	9	1	1				
<b>Fajal</b>	49	51	15	20			49	64	15	7				
EB1 da Horta	49	51	15	20			49	64	15	7				
EB1,2 António José de Avila	18	15	2	10			16	21	4	4				
EB1/II de Capelo e Praia do Norte	3	1		1			1	2	2					
EB1/II de Castelo Branco	2	4		2			2	6						
EB1/II de Cedros	2	4	1	1			1	4	2	1				
EB1/II de Feiteira	5	5					3	4	2	1				
EB1/II de Flamengos	9	6	2				9	6	2					
EB1/II de Vista Alegre, Maira e Conceição	4	10	1	2			5	12						
EB1/II de Pavaleiro	3	4	4	1			6	5	1					
EB1/II de Pedro Miguel	3	2	5	3			6	4	2	1				
<b>Flores</b>	7	18	6	4	1	1	9	18	4	3				
ESS das Flores	7	18	6	4	1	1	9	18	4	3				
EB1/II de Ponta Delgada	1						1							
EB1/II das Lajes das Flores	3	8	5		1	1	5	5	3	2				
EB1,2,3/IS Póe Mauzeiro de Freitas	4	9	1	4			4	12	1	1				
<b>Cervo</b>	4	2	1		1	2	2	2	1					
ESS Moimenta da Silveira	4	2	1		1	2	2	2	1					

**1º CICLO DO ENSINO BÁSICO  
ENSINO REGULAR**

**MATRÍCULAS E APROVEITAMENTO POR ANO DE ESCOLARIDADE E POR SEXO**

**Rede Pública**

Desagregação por Ibb, por Unidade Orgânica e por Escola														
											2º Ano			
			Maturadas		Transfer.		Transições		Repetições		Desistências			
			1ª vez	2ª vez					Não Aprovech.	Faltas				
M	F		M	F	M	F	M	F	M	F	M	F		
Região:			1349	1251	186	146	56	67	1256	1171	221	158	2	1
4	2						1		2	2	1			

EB1.2.3 Município de Silveira

**1º CICLO DO ENSINO BÁSICO  
ENSINO REGULAR**

**MATRÍCULAS E APROVEITAMENTO POR ANO DE ESCOLARIDADE E POR SEXO**

**Rede Pública**

	Desagregação por Ilha, por Unidade Orgânica e por Escola																
	3º Ano											Desistências					
	Matrículas				Transfer.		Transições		Repetições								
	1ª vez		2ª vez		M		F		M		F		M		F		
<b>Região:</b>	1215	1198	73	60	36	33	1182	1159	69	66	1						
<b>Santa Maria</b>	28	34	2	2			26	34	2	2							
ESB de Santa Maria	28	34	2	2			26	34	2	2							
EB1/JI de Almagreira	6	3		2			6	4		1							
EB1/JI D. António de Sousa Braga	4	2					4	2									
EB1/JI de São Pedro	1	3					1	3									
EB1/JI de Vila do Porto	9	19					8	18	1	1							
EB1/JI de Aeroporto	8	7					7	7	1	1							
<b>São Miguel</b>	704	726	41	33	24	20	677	698	43	41	1						
EBI de Água de Pau	15	15	3	3	1	1	17	16		1							
EB1,2,3/JI de Água de Pau	15	15	3	3	1	1	17	16		1							
EBI de Lagoa	65	57	6	5		1	68	57	3	4							
EB1/JI Dr. Francisco Machado Faria e Maia	7	6					7	6									
EB1/JI Marçapéis Jacome Correia	11	7					8	7		3							
EB1/JI Francisco Carneira da Costa	23	17	1	1		1	24	17									
EB1/JI Prof. Octávio Gomes Filipe	6	4	2				8	4									
EB1/JI Tavares Cantarero	6	9					6	9									
EB1/JI Dr. José Pereira Botelho	9	12	3	4			12	12		4							
EB1/JI D. Manuel de Medeiros Guerreiro	3	2					3	2									
ESB do Nordeste	33	24	1	1	1	1	30	22	3	3							
EB1/JI Prof. Manuel Francisco Correia	5	3					4	2	1	1							
EB1/JI de Algarvia	5	3		1	1	1	3	3	1	1							
EB1/JI de Lomba da Fazenda	6	9					6	9									
EB1/JI de Nordeste	13	8	1				13	7	1	1							
EB1/JI Manuel Inácio de Melo	4	1					4	1									
EBI Canto da Maia	80	94	3	2	4	4	73	86	6	6							
EB1/JI de Santa Clara	20	31	1	1	2	2	19	29		1							
EB1/JI de Ramalho	6	9					5	9		1							
EB1/JI de São José	26	26		1	1	2	23	23	2	2							
EB1/JI Prof. Dr. Alexandre Loboares Fortado	22	16	2				23	15	1	1							
EB1/JI Cecília Meireles	6	12			1	1	3	10	2	2							

**1º CICLO DO ENSINO BÁSICO  
ENSINO REGULAR**

**MATRÍCULAS E APROVEITAMENTO POR ANO DE ESCOLARIDADE E POR SEXO**

**Rede Pública**

	Desagregação por Ilha, por Unidade Orgânica e por Escola														3º Ano							
	Região														Transições		Reapropriações		Desistências			
															M		F		M		F	
	1ª vez		2ª vez		Transfer.		Transições		Não Aproveit.		Reapropriações		Desistências									
M	F	M	F	M	F	M	F	M	F	M	F	M	F	M	F	M	F					
EB1/Roberto Ivens	91	75	7	5	3	2	33	1152	69	66	1											
EB1/II de São Pedro	20	27	1	1	1	1	17	25	3	2												
EB1/II de Manriç	18	17	2	1			20	17														
EB1/II de Livramento	33	14	1				33	14			1											
EB1/II de São Roque	20	17	3	3	2		18	16	3	4												
EB1/II de Arrifes	63	62	2	2	4		60	59	3	1												
EB1/II Cardal Humberto Medeiros	24	26	1	1	1		23	26	1													
EB1/II Eng. José Cordeiro	10	8			1		9	7	1													
EB1/II de Mátagos	9	8	1		1		9	8														
EB1/II de Ouveiro	6	7			1		6	6														
EB1/II de Coroads	4	5					4	4	1													
EB1/II de Rabra	10	8					9	8	1													
EB1/II de Vila das Capelas	53	61	3	1	2		53	57	1	3												
EB1/II João Francisco Cabral	7	3					7	3														
EB1/II Manuel António de Vasconcelos	3						3															
EB1/II de Vila das Capelas	14	18					14	18														
EB1/II de Fénis de Luz	5	7			1		4	6														
EB1/II Francisco José de Medeiros	2	7					2	7														
EB1/II Padre António Nunes	1	1					1	1														
EB1/II de Santa Bárbara	5	5	1		1		5	5														
EB1/II de Santo António	8	9	2				10	7	2													
EB1/II São Vicente Ferreira	6	6		1	1		5	5	1	1												
EB1/II de Poços	2	5					2	5														
EB1/II dos Gineies	17	23	6	3	1		20	24	2	2												
EB1/II de Candeária	4	7					4	6	1													
EB1/II Comendador Augusto José Dias	3	3	3				3	3														
EB1/II Padre José Cabral Lendo	1	3	1	2			2	5														
EB1/Dr. Carlos Betencourt Leça	3	5					3	5														
EB1/II Padre José Gomes Pereira	9	5	2	1	1		8	5	2	1												
EES da Povoação	26	41	4	2	1	1	25	39	4	3												

**1º CICLO DO ENSINO BÁSICO  
ENSINO REGULAR**

**MATRÍCULAS E APROVEITAMENTO POR ANO DE ESCOLARIDADE E POR SEXO**

Rede Pública

	Desagregação por Ilha, por Unidade Orgânica e por Escola													3º Ano									
	Municípios						Transfer.		Transições			Resenças		Desistências									
	1ª vez		2ª vez		Transfer.		Transições			Resenças		Desistências											
	M	F	M	F	M	F	M	F	M	F	M	F	M	F									
	Região: 1215													1198	73	60	36	33	1182	1159	69	66	1
EB1/II Prof. José Furtado Leite	3	1	1	1								4	1										
EB1/II de Fuzil da Terra	3	3	1									3	3	1									
EB1/II de Lomba do Loução	5	5		1		1						4	5	1									
EB1/II Monsenhor João Maurício Amaral Ferreira	5	13	1									5	13	1									
EB1/II de Lomba do Bóvão	1	6					1					1	3	2									
EB1/II de Ribeira Quente	2	4										1	4	1									
EB1,2,3/II de Furnas	7	9	1	1								7	10	1									
EBI de Maia	38	42	4				1					40	40	2	1								
EB1/II de Fozais da Ajuda	6	11					1					6	10										
EB1/II Prof. Amâncio da Câmara Leite	7	10	2									9	9	1									
EB1/II Prof. Manuel Jacinto da Ponte	17	9										16	9	1									
EB1/II Padre Dr. Laudelino da Câmara Moura	4	9	1									4	9	1									
EB1/II de São Brás	4	3	1									5	3										
EBI de Rabo de Peixe	82	99	2	4			4	2				72	95	8	6								
EB1/II António Meeiros Franco	3											3											
EB1/II Prof. António Augusto da Moita Franco	22	16		1			1					19	17	2									
EB1/II António Tavares Torres	13	16										9	14	4	2								
EB1/II D. Paulo José Tavares	20	34					1	2				18	30	1	2								
EB1,2,3/II de Vila de Rabo de Peixe	24	33	2	3			2	2				23	34	1	2								
EBI de Ribeira Grande	81	80		2			2	1				75	77	4	4								
EB1/II de Ribeira Nova	15	17										13	17	2									
EB1/II de Fozos	13	11										13	10	1									
EB1/II Madre Teresa da Amuniação	17	19										16	19	1									
EB1/II de Santa Bárbara	5	9										5	9										
EE2 Guijar Frotoso	31	24		2			2	1				28	22	1	3								
EEB de Vila Franca do Campo	39	40	1	3			4					35	42	1	1								
EB1/II Francisco de Meeiros Garoupa	10	8	1				1					9	7	1	1								
EB1/II Prof. António dos Santos Botelho	20	25		2			2	2				18	27										
EB1/II Padre Manuel Ernesto Ferreira	9	7		1			1	1				8	8										
EBI de Ponta Garça	21	13	1				1	1				21	12										

**1º CICLO DO ENSINO BÁSICO  
ENSINO REGULAR**

**MATRÍCULAS E APROVEITAMENTO POR ANO DE ESCOLARIDADE E POR SEXO**

**Rede Pública**

	Desagregação por Ilha, por Unidade Orgânica e por Escola													
	3º Ano											Desistências		
	Matriculas				Transfer.		Transições		Reaprop.		Faltas			
	1ª vez		2ª vez		M	F	M	F	M	F	M		F	M
M	F	M	F	M	F	M	F	M	F	M	F	M	F	
Região:	1215	1198	73	60	36	33	1182	1159	69	66	1			
<b>Terceira</b>	<b>268</b>	<b>247</b>	<b>17</b>	<b>14</b>	<b>9</b>	<b>9</b>	<b>263</b>	<b>238</b>	<b>13</b>	<b>14</b>				
EB1,2,3/II de Ponta Garça	21	13	1	1	1	1	21	12						
EBI de Angra do Heroísmo	83	60	3	3	3	2	80	61	3					
EB/II de São João de Deus	4	8	2	1			2	10	2					
EB/II de Ribeirão	9	8	2	1	1	1	10	8	1					
EB/II Infante D. Henrique	46	22			1		45	22						
EB1,2,3/II de Angra do Heroísmo	24	22	1		2	1	23	21						
EBS Tomás de Borja	54	63	5	5	3	3	52	55	4	5				
EB/II de Pico da Urze	5	6					5	6						
EB/II de Cinco Ribeiras	5	2	2				7	1	1					
EB/II de Dore Ribeiras	3						2		1					
EB/II de Ponto Santo	7	6			1	1	4	3	2	2				
EB/II de Santa Bárbara	4	5					4	5						
EB/II de São Bartolomeus dos Regatos	2	4					2	4						
EB/II de São Mateus da Calheta	8	6			1	1	7	3	1	2				
EB/II de Caminho	2	3	1		1	1	2	3						
EB/II Prof. Maximino F. Rocha	8	8			1	1	7	7						
EB1,2,3/II S.E.A. Tomás de Borja	10	23	2				12	23						
EBI Francisco Ferreira Drummond	23	17			2	1	22	19						
EB1,2,3/II de Vila de São Sebastião	14	10			1	1	13	11						
EB/II de Porto Judeu	9	7			1		9	8						
EBI da Praia da Vitória	96	91	7	8	1	3	99	88	3	8				
EB/II de Aguaiña	5	5					5	4	1					
EB/II de Cabo da Praia	3						3							
EB/II de Fonte do Bastardo	5	10					5	9	1					
EB/II Irmãos Goulart	10	10			1		9	10	1	1				
EB/II de Aldeia Nova	11	6			1		10	6						
EB/II de Base Aérea N.º 4	3	1			1	1	2	1	1					
EB/II Padre Lino Vieira Fagundes	4	5			1	2	4	3	1					
EB/II de Porto Martins	2	4					2	4						

**1º CICLO DO ENSINO BÁSICO  
ENSINO REGULAR**

**MATRICULAS E APROVEITAMENTO POR ANO DE ESCOLARIDADE E POR SEXO**

**Rede Pública**

	Desagregação por Ilha, por Unidade Orgânica e por Escola													
	3º Ano											Desistências		
	Matriculas				Transfer.		Transições		Reaprop.		Faltas			
	1ª vez		2ª vez		M	F	M	F	M	F	M		F	M
M	F	M	F	M	F	M	F	M	F	M	F	M	F	
	Região:													
	1215	1198	73	60	36	33	1182	1159	69	66	1			
EB1/JI de Santa Luzia	6	7		1			6	6			2			
EB1/JI de Santa Rita	5	7					5	7						
EB1/JI de São Brás	5	3					5	3						
EB1/JI de Vila Nova	8	6	5				13	5			1			
EB1.2.3/JI Francisco Ornelas da Câmara	29	27	2	4			30	30	1	1				
EB1 dos Biscoitos	12	16	2	1	1	1	10	15	3	1				
EB1/JI de Altares	5	6					5	6						
EB1/JI de Ramalho	1	2					1	2						
EB1.2.3/JI de Biscoitos	6	8	2	1	1	1	4	7	3	1				
<b>Graciosa</b>	<b>30</b>	<b>18</b>	<b>1</b>				<b>28</b>	<b>16</b>	<b>3</b>	<b>2</b>				
ES de Graciosa	30	18	1				28	16	3	2				
EB1/JI de Santa Cruz	18	8					15	6	3	2				
EB1/JI de Goadalope	7	6					7	6						
EB1/JI de Luz	4	3	1				5	3						
EB1/JI de Vila da Praia	1	1					1	1						
<b>São Jorge</b>	<b>48</b>	<b>45</b>	<b>2</b>	<b>1</b>	<b>1</b>	<b>1</b>	<b>47</b>	<b>41</b>	<b>2</b>	<b>5</b>				
ES de Calheta	13	14					12	12	1	2				
EB1/JI de Ribeira Seca	2	4					1	2	1	2				
EB1/JI de Calheta	11	10					11	10						
EB1 de Vila do Topo	8	7					8	7						
EB1.2.3/JI de Vila do Topo	8	7					8	7						
ES de Velas	27	24	2	1	1	1	27	22	1	3				
EB1/JI de Velas	17	18	1	1	1	1	16	17	1	1				
EB1/JI de Beira	4	4	1				1	3	1	1				
EB1/JI de Santo Amaro	5			1			5			1				
EB1 de Urzelina	5	2					5	2						
<b>Pico</b>	<b>63</b>	<b>53</b>	<b>1</b>	<b>3</b>	<b>1</b>	<b>2</b>	<b>61</b>	<b>54</b>	<b>2</b>	<b>2</b>				
ES das Lajeas do Pico	26	17	1				1	25	16	2				
EB1/JI Ponta da Ilha	4	3	1				5	3						



**1º CICLO DO ENSINO BÁSICO  
ENSINO REGULAR**

**MATRÍCULAS E APROVEITAMENTO POR ANO DE ESCOLARIDADE E POR SEXO**

**Rede Pública**

	Desagregação por Ilha, por Unidade Orgânica e por Escola																	
	3º Ano													Desistências				
	Mascúlulas						Transfer.			Transições			Reações					
	1ª vez		2ª vez				M	F	M	F	M	F	M		F	M	F	M
	M	F	M	F	M	F	M	F	M	F	M	F	M	F	M	F	M	F
<b>Região:</b>	1215	1198	73	60	36	33	1182	1159	66	66	1							
EB1/II de Ribeiras	4	6					4	6										
EB1,2,3/II,3 de Lajes do Pico	18	8			1	16	7	2										
ESB da Madalena	23	26	3		1	23	28											
EB1 de Castelhana	2	1			2	1												
EB1/II de Bandeiras	1			2			1	2										
EB1/II de Criação Velha	2	1					2	1										
EB1 de São Marcos	1	6					1	6										
EB1,2,3,8 Cardenal Costa Nunes	17	18		1	1	17	18											
ESB de São Roque do Pico	14	10			1	13	10											
EB1,2,3,8/II de São Roque do Pico	14	10			1	13	10											
<b>Faial</b>	<b>53</b>	<b>59</b>	<b>5</b>	<b>5</b>	<b>2</b>	<b>58</b>	<b>62</b>											
EB1 de Horta	53	59	5	5	2	58	62											
EB1,2 António José de Ávila	19	30	2	2	2	21	30											
EB1/II de Capelo e Praia do Norte	3	1	1	1		4	2											
EB1/II de Castelo Branco	4	3				4	3											
EB1/II de Cedros	4	2	1	1		5	3											
EB1/II de Feira	5	1				5	1											
EB1/II de Flamengos	10	4				10	4											
EB1/II de Vista Alegre, Maria e Conceição	3	9				3	9											
EB1/II de Panadouro	5	7				5	7											
EB1/II de Pedro Miguel	2	2	1	1		3	3											
<b>Flores</b>	<b>18</b>	<b>14</b>	<b>5</b>	<b>2</b>	<b>1</b>	<b>18</b>	<b>14</b>	<b>4</b>	<b>2</b>									
ESB das Flores	18	14	5	2	1	18	14	4	2									
EB1/II de Ponta Delgada	3					3												
EB1,2/II das Lajes das Flores	14	4	1			13	3	2	1									
EB1,2,3,8 Pólo Maurício de Freitas	4	7	4	2	1	5	8	2	1									
<b>Corvo</b>	<b>3</b>	<b>2</b>	<b>1</b>			<b>4</b>	<b>2</b>											
ESB Monzinho da Silveira	3	2	1			4	2											
EB1,2,3,8 Mourão da Silveira	3	2	1			4	2											

**1º CICLO DO ENSINO BÁSICO  
ENSINO REGULAR**

**MATRÍCULAS E APROVEITAMENTO POR ANO DE ESCOLARIDADE E POR SEXO**

**Rede Pública**

	Desagregação por Ilha, por Unidade Orgânica e por Escola													
	4º Ano													
	M		1ª vez		2ª vez		Transfer.		Transições		Recepções		Desistências	
			M	F	M	F	M	F	M	F	M	F	M	F
Região:	1213	1220	69	52	26	37	1145	1173	109	62	2			
EB1 Roberto Ivens	89	78	6	7	2	3	81	75	12	7				
EB1/J1 de São Pedro	25	23	3	3	1	2	20	18	7	6				
EB1/J1 de Matic	24	13	3	2			23	15	4					
EB1/J1 de Livramento	19	27					18	26	1	1				
EB1/J1 de São Roque	21	15		2	1	1	20	16						
EB1 dos Arrifes	54	59	6	5	4	4	50	57	10	3				
EB1/J1 Cardenal Humberto Medeiros	17	15	3	2	2	2	18	15	2					
EB1/J1 Esg. José Cordeiro	9	9	1				9	8	1	1				
EB1/J1 de Milagres	9	5	5	2	2	1	5	6	4					
EB1/J1 de Outeiro	5	9	2	1			7	10						
EB1/J1 de Convoada	6	6			1	6	5							
EB1/J1 de Refeira	8	15					5	13	3	2				
EB1 de Vila das Capelas	62	55		2	1	3	59	54	2					
EB1/J1 João Francisco Cabral	4	4					4	4						
EB1/J1 Manuel António de Vasconcelos	4	3					4	3						
EB1/J1 de Vila das Capelas	14	18			1	1	13	17						
EB1/J1 de Fenas da Luz	4	2					4	2						
EB1/J1 Francisco José de Medeiros	3	6					3	6						
EB1/J1 Padre António Nunes	6						6							
EB1/J1 de Santa Bárbara	7	4		2		1	7	5						
EB1/J1 de Santo António	10	6					8	6	2					
EB1/J1 São Vicente Ferreira	5	11			1	5	10							
EB1/J1 de Popos	5	1					5	1						
EB1 dos Ginjeiros	20	27			1	18	24	2	2					
EB1/J1 de Candélicas	6	2					6	2						
EB1/J1 Comendador Augusto José Dias	1	5					1	5						
EB1/J1 Padre José Cabral Leão	3	8					3	7	1					
EB1 Dr. Carlos Benescourt Leys	5	3					3	3	2					
EB1/J1 Padre José Gomes Pereira	5	9			1	5	7	1						
EB1 de Povoação	33	27	4	1	1	31	27	5	1					

**1º CICLO DO ENSINO BÁSICO  
ENSINO REGULAR**

**MATRÍCULAS E APROVEITAMENTO POR ANO DE ESCOLARIDADE E POR SEXO**

**Rede Pública**

	Desagregação por Ilha, por Unidade Orgânica e por Escola															
	4º Ano															
	Matrículas						Transfer.		Transições		Repetições		Distinções			
	1ª vez		2ª vez				M	F	M	F	M	F	M	F	M	F
	M	F	M	F	M	F	M	F	M	F	M	F	M	F	M	F
Região:	1213	1220	69	52	26	37	1145	1173	109	62	2					
EB1/II Prof. José Furtado Leite	7															
EB1/II de Faial da Terra	2	2					2	2								
EB1/II de Lomba do Loução	3	3			1		2	3								
EB1/II Monsenhor João Maurício Amaral Ferreira	7	9	1	1			7	9	1	1						
EB1/II de Lomba do Boão	1	2	2				1	2	2							
EB1/II de Ribeira Quente	4	2					4	2								
EB1,2,3/II de Foznas	9	9	1				8	9	2							
EBI da Maia	40	34	3	3	1		37	34	5	3						
EB1/II de Feais da Ajuda	10	3	2	1			9	4	3							
EB1/II Prof. Amácio da Câmara Leite	11	8	1				10	6	2	2						
EB1/II Prof. Manuel Jacinto da Ponte	8	8		2			8	9	1							
EB1/II Pedro Dr. Ludovino da Câmara Moisés	7	10			1		6	10								
EB1/II de São Eras	4	5					4	5								
EBI de Rabo de Peixe	67	96	1		1	2	59	91	8	3						
EB1/II António Medeiros Frazão	3	2					2	2	1							
EB1/II Prof. António Augusto da Mota Frazão	7	16					6	16	1							
EB1/II António Tavares Torres	20	23					17	22	3	1						
EB1/II D. Paulo José Tavares	26	45			1	2	25	42	1	1						
EB1,2,3/II de Vila de Rabo de Peixe	11	10	1				9	9	3	1						
EBI da Ribeira Grande	86	90	4	3	2	3	76	84	11	6	1					
EB1/II de Ribeira Nova	17	19	1				15	18	3	1						
EB1/II Madré Teresa da Amanciada	17	12	2	3	1		11	12	6	3	1					
EB1/II de Santa Bárbara	4	13	1		1		3	13	1							
EB2 Gaspar Frutuoso	48	46			3		47	41	1	2						
EB3 de Vila Franca do Campo	56	50	1		2	2	54	48	1							
EB1/II Francisco de Medeiros Garrupa	10	8	1				11	8								
EB1/II Prof. António dos Santos Botelho	26	33			1	1	24	32	1							
EB1/II Pedro Manuel Ernesto Ferreira	20	9			1	1	19	8								
EBI de Ponta Garça	14	14	4	1			16	15	2							
EB1,2,3/II de Ponta Garça	14	14	4	1	1		16	15	2							

**1º CICLO DO ENSINO BÁSICO  
ENSINO REGULAR**

**MATRÍCULAS E APROVEITAMENTO POR ANO DE ESCOLARIDADE E POR SEXO**

**Rede Pública**

	Desagregação por Ilha, por Unidade Orgânica e por Escola													4º Ano					
	Terceira																		
	Região:																		
	M		F		M		F		M		F		M		F		M		F
	1213	1220	69	51	26	37	1145	1173	109	62	2								
	<b>226</b>	<b>245</b>	<b>13</b>	<b>12</b>	<b>5</b>	<b>5</b>	<b>216</b>	<b>236</b>	<b>18</b>	<b>16</b>									
EBI de Angra do Heroísmo	61	59	1	3	1	1	56	57	6	4									
EBI/II de São João de Deus	6	6					6	5	1										
EBI/II de Ribeirão	6	10					6	10											
EBI/II Infante D. Henrique	37	30					34	28	3	2									
EBI,2,3,II de Angra do Heroísmo	12	13	1	3	1	10	14	3	1										
EBS Tomás de Borja	64	61	8	5	3	1	61	60	8	5									
EBI/II de Pico da Urze	10	1					10	1											
EBI/II de Cinco Ribeiras	2	2	1				2	2	1										
EBI/II de Dona Ribeiras	1		1				1		1										
EBI/II de Posto Santo	8	4					6	4	2										
EBI/II de Santa Bárbara	1	5					1	5											
EBI/II de São Bartolomeu dos Regatos	3	6	1	2	1	1	3	6	1										
EBI/II de São Mateus da Calheta	10	10	1	1			8	8	3	3									
EBI/II de Candeio	4	1		1			4	2											
EBI/II Prof. Maximino F. Rocha	8	9	3		2		8	8	1	1									
EBI,2,3,II S.E.A. Tomás de Borja	17	25	1	1			18	24											
EBI Francisco Ferreira Drummond	10	25					9	23	1	2									
EBI,2,3,II de Vila de São Sebastião	5	12					4	10	1	2									
EBI/II de Porto Pedras	5	13					5	13											
EBI de Praia da Vitória	81	88	4	4	2	2	81	85	2	5									
EBI/II de Agualva	1	10					1	8	2										
EBI/II de Cabo da Praia	6	2					6	2											
EBI/II de Fonte do Buzardo	7	8					7	6	2										
EBI/II Irmãos Goulart	7	9		1	1		6	9	1										
EBI/II de Aldeia Nova	4	7					4	7											
EBI/II de Base Aérea Nº 4	3	4		1			3	5											
EBI/II Padre Lino Vieira Fagundes	3	2					3	2											
EBI/II de Porto Martins	2	3	1				3	3	3										
EBI/II de Santa Lúcia	2	3					1	3	1										

**1º CICLO DO ENSINO BÁSICO  
ENSINO REGULAR**

**MATRICULAS E APROVEITAMENTO POR ANO DE ESCOLARIDADE E POR SEXO**

**Rede Pública**

	Desagregação por Ilha, por Unidade Orgânica e por Escola													
	4º Ano													
	Municípios				Transfer.		Transições		Não Aproveit.		Resenhas		Desistências	
	1ª vez		2ª vez		M	F	M	F	M	F	M	F	M	F
	M	F	1220	69	52	26	37	1145	1173	109	62	2		
Região:	1213	1220	69	52	26	37	1145	1173	109	62	2			
EB1/II de Santa Rita	4	9	2	2	1	2	5	9						
EB1/II de São Brás	3	3					3	3						
EB1/II de Vila Nova	10	4					10	4						
EB1.2.3/II Francisco Omeças da Câmara	29	24	1				29	24	1					
EBI dos Biscoitos	10	12			1	9	11	11	1					
EB1/II de Altares		6				1		3						
EB1/II de Ramalhão	2						2							
EB1.2.3/II de Biscoitos	8	6					7	6	1					
<b>Graciosa</b>	<b>26</b>	<b>15</b>			<b>1</b>	<b>24</b>	<b>15</b>	<b>1</b>						
ESS de Graciosa	26	15			1	24	15	1						
EB1/II de Santa Cruz	11	6				10	6	1						
EB1/II de Guadalupe	3	2				3	2							
EB1/II de Lur	4	3			1	3	3							
EB1/II de Vila da Praia	8	4				8	4							
<b>São Jorge</b>	<b>49</b>	<b>46</b>	<b>1</b>		<b>2</b>	<b>1</b>	<b>46</b>	<b>43</b>	<b>2</b>	<b>2</b>				
ESS de Calheta	18	15				18	15							
EB1/II de Ribeira Seca	4	8				4	8							
EB1/II de Calheta	14	7				14	7							
EBI de Vila do Topo	7	7				7	7							
EB1.2.3/II de Vila do Topo	7	7				7	7							
ESS de Velas	24	24	1		2	1	21	21	2	2				
EB1/II de Velas	16	19	1		1	1	14	17	2	1				
EB1/II de Santo Amaro	6	4					6	4						
EB1 de Urreloas	2	1			1	1	1			1				
<b>Pico</b>	<b>63</b>	<b>63</b>	<b>2</b>		<b>2</b>	<b>2</b>	<b>56</b>	<b>58</b>	<b>7</b>	<b>5</b>				
ESS das Lajes do Pico	19	16	1				16	14	4	2				
EB1/II Ponta da Ilha	4	9					4	7		2				
EB1.2.3/II S de Lajes do Pico	15	7	1				12	7	4					
ESS da Madalena	31	37	1		2	1	28	34	3	3				

**1º CICLO DO ENSINO BÁSICO  
ENSINO REGULAR**

**MATRICULAS E APROVEITAMENTO POR ANO DE ESCOLARIDADE E POR SEXO**

**Rede Pública**

	Desagregação por Ilha, por Unidade Orgânica e por Escola												4º Ano			
	Municípios						Transfer.		Transições		Retenções		Desistências			
	1ª vez		2ª vez		M		M	F	M	F	M	F	M	F	M	F
	M	F	M	F	M	F	M	F	M	F	M	F	M	F	M	F
	Região:															
	1213	1220	69	52	26	37	1145	1173	109	62	2					
EB1 de Castelaria	2	4					2	3		1						
EB1/II de Bandéiras	1	5				1		4		1						
EB1/II de Criação Velha	5	2					5	2								
EB1 de São Mateus	5	2					4	2		1						
EB1.2.3 S. Cardenal Costa Nunes	18	24	1	2	1	1	17	23	1	2						
ES de São Roque do Pico	13	10					12	10								
EB1.2.3/II de São Roque do Pico	13	10				1	12	10								
Faial	72	53			1	53	70	52	1	1						
EB1 de Horta	72	53			1	53	70	52	1	1						
EB1.2. Antonio José de Ávila	29	16			1	1	28	16								
EB1/II de Castelo e Praia do Norte	6	2					6	2								
EB1/II de Castelo Branco	8	2					8	2								
EB1/II de Cedros	2	5					2	5								
EB1/II de Feiteira	2	4					2	3		1						
EB1/II de Flamengos	10	5					9	5	1							
EB1/II de Vista Alegre, Maria e Conceição	7	8					7	8								
EB1/II de Pastelero	3	6					3	6								
EB1/II de Pedro Miguel	5	5					5	5								
Flores	19	10	4	3			20	11	3	2						
ES das Flores	19	10	4	3			20	11	3	2						
EB1/II de Ponta Delgada	3	1					2	1		1						
EB1.2/II das Lajes das Flores	6	4	2	2			7	6	1							
EB1.2.3/IS Pó de Maniçó de Freitas	10	5	2	1			11	5	1	1						
Corvo	1	2				1	1	1								
ES Mouninho da Silveira	1	2				1	1	1								
EB1.2.3 S. Mouninho da Silveira	1	2				1	1	1								

**1º CICLO DO ENSINO BÁSICO  
ENSINO REGULAR**

**MATRÍCULAS E APROVEITAMENTO POR SEXO**

Desagregação por Ilha, por Concelho, por Escola e por Ano de Escolaridade												
												Rede Privada
	Região:	Matrículas		NEEs		Transferências		Progressões		Retenções		Faltas
		M	F	M	F	M	F	M	F	M	F	
		463	470	9	10	6	9	456	460	1	1	
<b>São Miguel</b>		<b>348</b>	<b>364</b>	<b>4</b>	<b>8</b>	<b>5</b>	<b>8</b>	<b>342</b>	<b>355</b>	<b>1</b>	<b>1</b>	
<b>Ponta Delgada</b>		<b>348</b>	<b>364</b>	<b>4</b>	<b>8</b>	<b>5</b>	<b>8</b>	<b>342</b>	<b>355</b>	<b>1</b>	<b>1</b>	
<b>Externato "A Passarada"</b>		33	41	1				33	41			
1º Ano		11	15					11	15			
2º Ano		5	5					5	5			
3º Ano		6	10					6	10			
4º Ano		11	11	1				11	11			
<b>Cooperativa de Ensino "A Colmeia"</b>		85	101			1	1	83	99	1	1	
1º Ano		23	23			1	1	22	23			
2º Ano		20	27					1	19	25	1	1
3º Ano		20	28						20	28		
4º Ano		22	23						22	23		
<b>Colégio de São Francisco Xavier</b>		100	95			3	1	1	99	94		
1º Ano		13	23						13	23		
2º Ano		20	19			2			20	19		
3º Ano		31	24						31	24		
4º Ano		36	29			1	1	1	35	28		
<b>Colégio Gente de Palmo e Meio</b>		23	17				1		22	17		
1º Ano		10	5				1		9	5		
2º Ano		4	2						4	2		
3º Ano		9	10						9	10		
<b>Jardim Escola João de Deus</b>		32	43			2	2	32	41			
1º Ano		7	12						7	12		
2º Ano		11	10			1		1	11	9		
3º Ano		7	11			1			7	11		
4º Ano		7	10				1	1	7	9		

**1º CICLO DO ENSINO BÁSICO  
ENSINO REGULAR**

**MATRICULAS E APROVEITAMENTO POR SEXO**

**Rede Privada**

Desagregação por Ilha, por Concelho, por Escola e por Ano de Escolaridade													
	Matriculas		NEEs		Transfêrências		Progressões		Retenções		Falias		
	M	F	M	F	M	F	M	F	M	F	M	F	
	n/Approvit		n/Approvit		n/Approvit		n/Approvit		n/Approvit		n/Approvit		
Colégio do Castanheiro	Região: 463 470 9 10 6 9 456 460 1 1 1												
1º Ano	22	19	1	1	1	1	22	18					
2º Ano	30	16	1	1	1	1	29	16					
3º Ano	6	10	1				6	10					
4º Ano	17	22			1	3	16	19					
<b>Terceira</b>	<b>78</b>	<b>78</b>	<b>5</b>	<b>1</b>			<b>78</b>	<b>78</b>					
Angra do Heroísmo	78	78	5	1			78	78					
Colégio de Santa Clara	78	78	5	1			78	78					
1º Ano	18	17					18	17					
2º Ano	19	24	1	1			19	24					
3º Ano	21	20	1				21	20					
4º Ano	20	17	3				20	17					
<b>Faial</b>	<b>37</b>	<b>28</b>	<b>1</b>	<b>1</b>	<b>1</b>	<b>1</b>	<b>36</b>	<b>27</b>					
Horta	37	28	1	1	1	1	36	27					
Casa de Infância de Santo António	37	28	1	1	1	1	36	27					
1º Ano	12	7			1		11	7					
2º Ano	10	7					10	7					
3º Ano	7	10		1		1	7	9					
4º Ano	8	4					8	4					



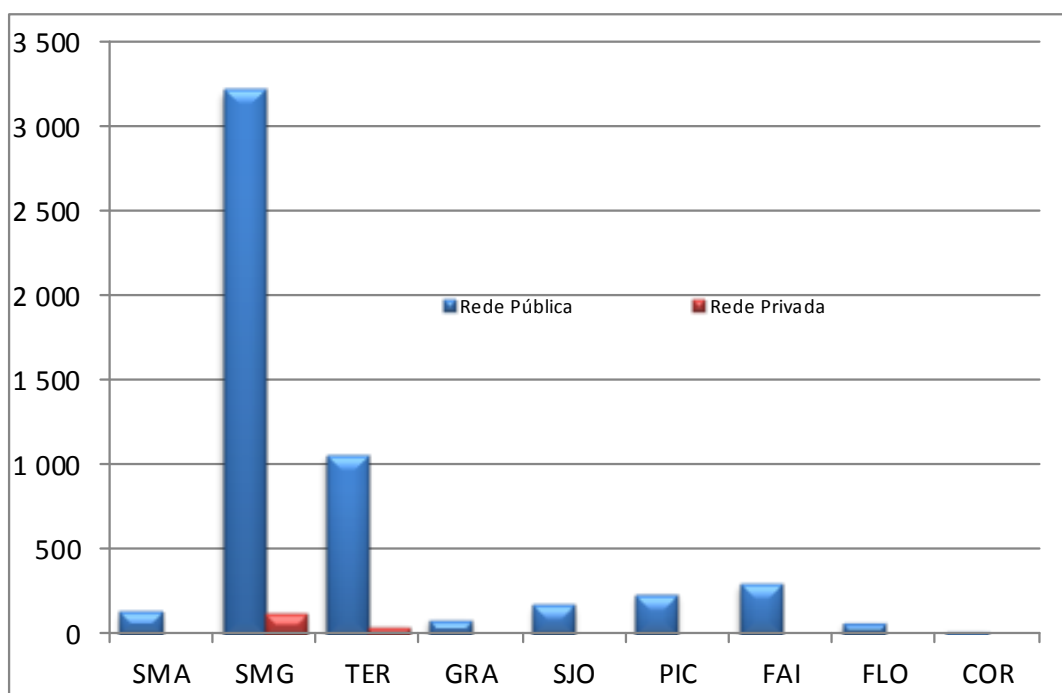
## 2.º CICLO DO ENSINO BÁSICO – ENSINO REGULAR

O ensino regular deste nível de escolaridade na rede privada é ministrado apenas, em três instituições particulares.

Na rede pública, esta modalidade de ensino é ministrada pelas Escolas Básicas Integradas, com ou sem o ensino secundário.

As vias e modalidades alternativas, no seu conjunto, representam um peso percentual de 9,2% neste nível de escolaridade.

**Alunos matriculados no 2.º Ciclo do ensino básico**  
(Ensino Regular)





**2º CICLO DO ENSINO BÁSICO**  
**ENSINO REGULAR**
**MATRÍCULAS E APROVEITAMENTO POR ANO DE ESCOLARIDADE E POR SEXO**
**Rede Pública**

Desagregação por Ilha, por Unidade Orgânica e por Escola												
	5º Ano											
	Matrículas		Transferências		Transições		Retenções				Desist.	
	M	F	M	F	M	F	n/Aproveit		Faltas		M	F
	M	F	M	F	M	F	M	F	M	F	M	F
Região:	1360	1334	34	37	1202	1235	115	62	9			
<b>Santa Maria</b>	36	40			36	40						
EBS de Santa Maria	36	40			36	40						
EB2,3/S Bento Rodrigues	36	40			36	40						
<b>São Miguel</b>	840	834	24	29	731	756	80	49	5			
EBI de Água de Pau	25	29			21	26	3	3	1			
EB1,2,3/II de Água de Pau	25	29			21	26	3	3	1			
EBI da Lagoa	54	53	1	3	46	46	6	4	1			
EB2 Padre João José do Amaral	54	53	1	3	46	46	6	4	1			
EBS do Nordeste	24	30		3	19	27	5					
EB2,3/S de Nordeste	24	30		3	19	27	5					
EBI Canto da Maia	136	99	3	3	114	85	19	11				
EB2 Canto da Maia	136	99	3	3	114	85	19	11				
EBI Roberto Ivens	180	159	6	3	172	153	2	3				
EB2 Roberto Ivens	180	159	6	3	172	153	2	3				
EBI dos Arrifes	55	65	4	4	49	59	2	2				
EB2,3 de Arrifes	55	65	4	4	49	59	2	2				
EBI de Vila das Capelas	48	56		2	41	51	7	3				
EB2,3 de Vila das Capelas	48	56		2	41	51	7	3				
EBI dos Ginetes	41	34	1	4	29	26	11	4				
EB2,3 de Ginetes	41	34	1	4	29	26	11	4				
EBS da Povoação	36	33	1	2	23	20	12	11				
EB1,2,3/II de Furnas	13	11		2	13	8		1				
EB2,3/S Maria Isabel do C. Medeiros	23	22	1		10	12	12	10				
EBI da Maia	34	36	1		31	36	2					
EB2,3 de Maia	34	36	1		31	36	2					
EBI de Rabo de Peixe	55	65	1	1	51	60	1	4	2			
EB1,2,3/II da Vila de Rabo de Peixe	55	65	1	1	51	60	1	4	2			
EBI da Ribeira Grande	88	98	2	1	81	94	5	3				
EB2 Gaspar Frutuoso	88	98	2	1	81	94	5	3				
EBS de Vila Franca do Campo	48	63	4	2	39	60	4	1	1			
EB2,3/S de Vila Franca do Campo	48	63	4	2	39	60	4	1	1			
EBI de Ponta Garça	16	14		1	15	13	1					
EB1,2,3/II de Ponta Garça	16	14		1	15	13	1					
<b>Terceira</b>	261	257	8	5	223	243	26	9	4			
EBI de Angra do Heroísmo	95	83	5	1	72	75	15	7	3			
EB1,2,3/II de Angra do Heroísmo	95	83	5	1	72	75	15	7	3			
EBS Tomás de Borba	49	54	2	1	42	53	4		1			
EB1,2,3/II/S/EA Tomás de Borba	49	54	2	1	42	53	4		1			
EBI Francisco Ferreira Drummond	27	17			27	17						

**2º CICLO DO ENSINO BÁSICO**  
**ENSINO REGULAR**
**MATRÍCULAS E APROVEITAMENTO POR ANO DE ESCOLARIDADE E POR SEXO**
**Rede Pública**

Desagregação por Ilha, por Unidade Orgânica e por Escola												
	5º Ano											
	Matrículas		Transferências		Transições		Retenções			Desist.		
	M	F	M	F	M	F	M	F	M	F	M	F
Região:	1360	1334	34	37	1202	1235	115	62	9			
EB1,2,3/II de Vila de São Sebastião	27	17			27	17						
EBI da Praia da Vitória	80	82	1	1	72	79	7	2				
EB1,2,3/II Francisco Ornelas da Câmara	80	82	1	1	72	79	7	2				
EBI dos Biscoitos	10	21		2	10	19						
EB1,2,3/II de Biscoitos	10	21		2	10	19						
Graciosa	18	19			18	19						
EBS da Graciosa	18	19			18	19						
EB2,3/S de Santa Cruz da Graciosa	18	19			18	19						
São Jorge	58	40	1		55	40	2					
EBS da Calheta	16	10			16	10						
EB2,3/S Pde Manuel A. Cunha	16	10			16	10						
EBI de Vila do Topo	12	2			12	2						
EB1,2,3/II de Vila do Topo	12	2			12	2						
EBS de Velas	30	28	1		27	28	2					
EB2,3/S de Velas	30	28	1		27	28	2					
Pico	70	57	1	3	68	52	1	2				
EBS das Lajes do Pico	20	17			20	17						
EB1,2,3/II/S de Lajes do Pico	20	17			20	17						
EBS da Madalena	31	25	1	2	30	23						
EB1,2,3/S Cardeal Costa Nunes	31	25	1	2	30	23						
EBS de São Roque do Pico	19	15		1	18	12	1	2				
EB1,2,3/S/II de São Roque do Pico	19	15		1	18	12	1	2				
Faial	63	70			59	68	4	2				
EBI da Horta	63	70			59	68	4	2				
EB1,2 António José de Ávila	63	70			59	68	4	2				
Flores	11	16			9	16	2					
EBS das Flores	11	16			9	16	2					
EB1,2/II das Lajes das Flores	3	3			2	3	1					
EB1,2,3/II/S Pde Maurício de Freitas	8	13			7	13	1					
Corvo	3	1			3	1						
EBS Mouzinho da Silveira	3	1			3	1						
EB1,2,3/S Mouzinho da Silveira	3	1			3	1						

**2º CICLO DO ENSINO BÁSICO**  
**ENSINO REGULAR**
**MATRÍCULAS E APROVEITAMENTO POR ANO DE ESCOLARIDADE E POR SEXO**
**Rede Pública**

Desagregação por Ilha, por Unidade Orgânica e por Escola												
	6º Ano											
	Matrículas		Transferências		Transições		Retenções				Desist.	
	M	F	M	F	M	F	n. Aproveit		Faltas		M	F
	M	F	M	F	M	F	M	F	M	F	M	F
Região:	1377	1311	33	38	1231	1213	103	58	8	4		
<b>Santa Maria</b>	29	26	1		23	25	5	1				
EBS de Santa Maria	29	26	1		23	25	5	1				
EB2,3/S Bento Rodrigues	29	26	1		23	25	5	1				
<b>São Miguel</b>	839	807	17	30	747	741	69	36	4	2		
EBI de Água de Pau	17	17		1	15	14	2	2				
EB1,2,3/II de Água de Pau	17	17		1	15	14	2	2				
EBI da Lagoa	71	69	2	3	62	63	7	3				
EB2 Padre João José do Amaral	71	69	2	3	62	63	7	3				
EBS do Nordeste	29	19			27	19	2					
EB2,3/S de Nordeste	29	19			27	19	2					
EBI Canto da Maia	86	97	2	5	82	89	2	3				
EB2 Canto da Maia	86	97	2	5	82	89	2	3				
EBI Roberto Ivens	160	174	4	2	146	165	10	7				
EB2 Roberto Ivens	160	174	4	2	146	165	10	7				
EBI dos Arrifes	50	66		6	46	61	2	1				
EB2,3 de Arrifes	50	66		6	46	61	2	1				
EBI de Vila das Capelas	83	62		4	71	56	12	2				
EB2,3 de Vila das Capelas	83	62		4	71	56	12	2				
EBI dos Ginetes	28	30		3	21	23	7	4				
EB2,3 de Ginetes	28	30		3	21	23	7	4				
EBS da Povoação	42	34			35	29	7	4		1		
EB1,2,3/II de Fumas	7	10			6	9	1	1				
EB2,3/S Maria Isabel do C. Medeiros	35	24			29	20	6	3		1		
EBI da Maia	42	36			40	34	2	2				
EB2,3 de Maia	42	36			40	34	2	2				
EBI de Rabo de Peixe	75	63	3	2	61	54	7	6	4	1		
EB1,2,3/II da Vila de Rabo de Peixe	75	63	3	2	61	54	7	6	4	1		
EBI da Ribeira Grande	82	79	5	4	77	73		2				
EB2 Gaspar Frutuoso	82	79	5	4	77	73		2				
EBS de Vila Franca do Campo	50	40	1		42	40	7					
EB2,3/S de Vila Franca do Campo	50	40	1		42	40	7					
EBI de Ponta Garça	24	21			22	21	2					
EB1,2,3/II de Ponta Garça	24	21			22	21	2					
<b>Terceira</b>	289	271	9	5	251	246	25	18	4	2		
EBI de Angra do Heroísmo	95	101	5	1	72	86	15	12	3	2		
EB1,2,3/II de Angra do Heroísmo	95	101	5	1	72	86	15	12	3	2		
EBS Tomás de Borba	69	65	1	1	66	64	2					
EB1,2,3/II/S/EA Tomás de Borba	69	65	1	1	66	64	2					
EBI Francisco Ferreira Drummond	18	22			18	22						

**2º CICLO DO ENSINO BÁSICO**  
**ENSINO REGULAR**

**MATRÍCULAS E APROVEITAMENTO POR ANO DE ESCOLARIDADE E POR SEXO**

**Rede Pública**

Desagregação por Ilha, por Unidade Orgânica e por Escola												
	6º Ano											
	Matrículas		Transferências		Transições		Retenções				Desist.	
	M	F	M	F	M	F	n/Aproveit		Faltas		M	F
	M	F	M	F	M	F	M	F	M	F	M	F
Região:	1377	1311	33	38	1231	1213	103	58	8	4		
EB1,2,3/II de Vila de São Sebastião	18	22			18	22						
EBI da Praia da Vitória	97	68	2	2	87	60	8	6				
EB1,2,3/II Francisco Ornelas da Câmara	97	68	2	2	87	60	8	6				
EBI dos Biscoitos	10	15	1	1	8	14			1			
EB1,2,3/II de Biscoitos	10	15	1	1	8	14			1			
Graciosa	26	16	1		23	16	2					
EBS da Graciosa	26	16	1		23	16	2					
EB2,3/S de Santa Cruz da Graciosa	26	16	1		23	16	2					
São Jorge	40	35	1		39	34		1				
EBS da Calheta	13	7			13	7						
EB2,3/S Pde Manuel A. Cunha	13	7			13	7						
EBI de Vila do Topo	7	6			7	6						
EB1,2,3/II de Vila do Topo	7	6			7	6						
EBS de Velas	20	22	1		19	21		1				
EB2,3/S de Velas	20	22	1		19	21		1				
Pico	60	54	4	2	55	52	1					
EBS das Lajes do Pico	11	11			11	11						
EB1,2,3/II/S de Lajes do Pico	11	11			11	11						
EBS da Madalena	36	26	2	2	33	24	1					
EB1,2,3/S Cardeal Costa Nunes	36	26	2	2	33	24	1					
EBS de São Roque do Pico	13	17	2		11	17						
EB1,2,3/S/II de São Roque do Pico	13	17	2		11	17						
Faial	79	81			78	80	1	1				
EBI da Horta	79	81			78	80	1	1				
EB1,2 António José de Ávila	79	81			78	80	1	1				
Flores	13	19		1	13	18						
EBS das Flores	13	19		1	13	18						
EB1,2/II das Lajes das Flores	4	5			4	5						
EB1,2,3/II/S Pde Maurício de Freitas	9	14		1	9	13						
Corvo	2	2			2	1		1				
EBS Mouzinho da Silveira	2	2			2	1		1				
EB1,2,3/S Mouzinho da Silveira	2	2			2	1		1				

**2º CICLO DO ENSINO BÁSICO**  
**ENSINO REGULAR**

**MATRÍCULAS E APROVEITAMENTO POR SEXO**

**Rede Privada**

Desagregação por Ilha, por Concelho, por Escola e por Ano de Escolaridade												
	Matrículas		NEEs		Transfêr.		Progressões		Retenções			
									n/Aprovaít		Faltas	
	M	F	M	F	M	F	M	F	M	F	M	F
Região:	99	75	9	5	6	6	93	69				
<b>São Miguel</b>	<b>82</b>	<b>51</b>	<b>8</b>	<b>2</b>	<b>6</b>	<b>6</b>	<b>76</b>	<b>45</b>				
Ponta Delgada	82	51	8	2	6	6	76	45				
Colégio de São Francisco Xavier	16	13	1	1			16	13				
5º Ano	5	8	1	1			5	8				
6º Ano	11	5					11	5				
Jardim Escola João de Deus	3	6					3	6				
5º Ano	3	6					3	6				
Colégio do Castanheiro	63	32	7	1	6	6	57	26				
5º Ano	32	14	3	1	1	1	31	13				
6º Ano	31	18	4		5	5	26	13				
<b>Terceira</b>	<b>17</b>	<b>24</b>	<b>1</b>	<b>3</b>			<b>17</b>	<b>24</b>				
Angra do Heroísmo	17	24	1	3			17	24				
Colégio de Santa Clara	17	24	1	3			17	24				
5º Ano	7	11		2			7	11				
6º Ano	10	13	1	1			10	13				



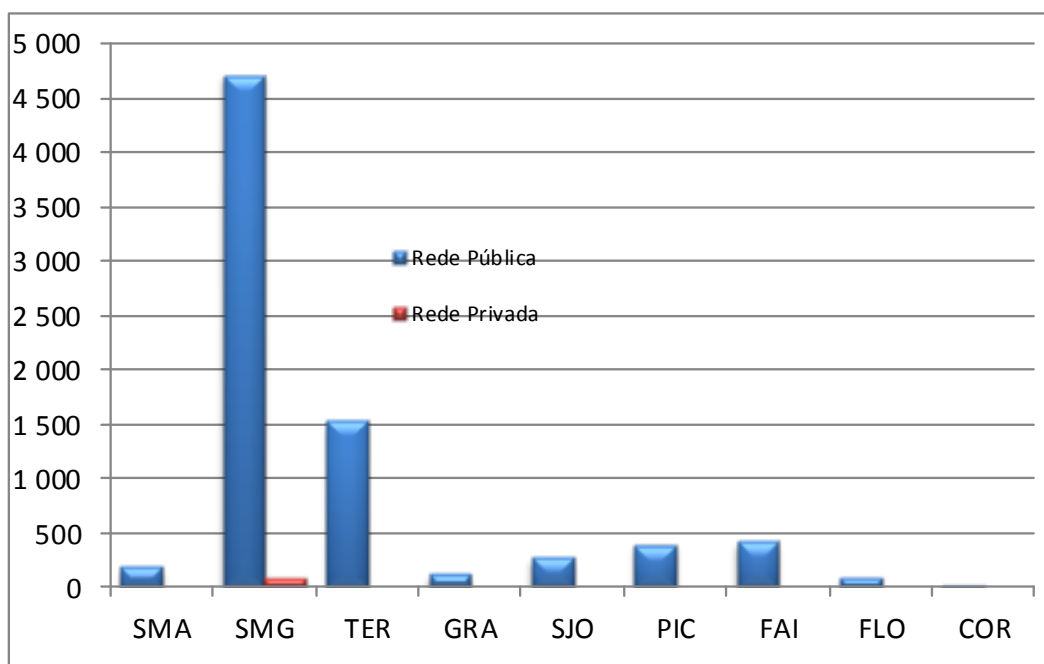


### 3.º CICLO DO ENSINO BÁSICO – ENSINO REGULAR

Neste nível de escolaridade, esta modalidade de ensino é ministrada nas escolas da rede pública (Básicas Integradas e Secundárias), à exceção da ilha de S. Miguel que oferece este nível de escolaridade na rede privada.

As vias e modalidades alternativas, no seu conjunto, representam um peso percentual de 20,2% neste nível de ensino.

**Alunos matriculados no 3.º Ciclo do ensino básico**  
(Ensino Regular)





**3º CICLO DO ENSINO BÁSICO**  
**ENSINO REGULAR**
**MATRÍCULAS E APROVEITAMENTO POR ANO DE ESCOLARIDADE E POR SEXO**
**Rede Pública**

Desagregação por Ilha, por Unidade Orgânica e por Escola												
	7º Ano											
	Matrículas		Transferências		Transições		Retenções				Desist.	
	M	F	M	F	M	F	n/Aproveit		Faltas		M	F
	M	F	M	F	M	F	M	F	M	F	M	F
Região:	1471	1428	45	42	1119	1189	283	184	21	12	3	1
<b>Santa Maria</b>	23	30	2		20	28	1	2				
EBS de Santa Maria	23	30	2		20	28	1	2				
EB2,3/S Bento Rodrigues	23	30	2		20	28	1	2				
<b>São Miguel</b>	875	909	21	21	642	751	199	127	10	9	3	1
ES da Lagoa	70	74		1	64	67	6	6				
ES da Lagoa	70	74		1	64	67	6	6				
EBI de Água de Pau	22	35	1		17	30	4	5				
EB1,2,3/II de Água de Pau	22	35	1		17	30	4	5				
EBS do Nordeste	21	27	3	1	11	25	7	1				
EB2,3/S de Nordeste	21	27	3	1	11	25	7	1				
ES Antero de Quental	81	82		2	73	73	8	7				
ES Antero de Quental	81	82		2	73	73	8	7				
ES Domingos Rebelo	161	144	5	7	130	114	26	23				
ES Domingos Rebelo	161	144	5	7	130	114	26	23				
ES das Laranjeiras	63	60		2	45	37	11	17	7	4		
ES das Laranjeiras	63	60		2	45	37	11	17	7	4		
EBI dos Arrifes	62	60	2	2	39	53	21	5				
EB2,3 de Arrifes	62	60	2	2	39	53	21	5				
EBI de Vila das Capelas	63	62	1		43	52	19	10				
EB2,3 de Vila das Capelas	63	62	1		43	52	19	10				
EBI dos Ginetes	26	29		1	15	23	11	5				
EB2,3 de Ginetes	26	29		1	15	23	11	5				
EBS da Povoação	52	56	1		28	39	22	17	1			
EB1,2,3/II de Furnas	22	19			11	11	11	8				
EB2,3/S Maria Isabel do C. Medeiros	30	37	1		17	28	11	9	1			
ES da Ribeira Grande	79	104	3	2	54	88	22	14				
ES da Ribeira Grande	79	104	3	2	54	88	22	14				
EBI da Maia	54	48	1	1	39	46	13		1	1		
EB2,3 de Maia	54	48	1	1	39	46	13		1	1		
EBI de Rabo de Peixe	62	75	3	1	46	59	11	10		4	2	1
EB1,2,3/II da Vila de Rabo de Peixe	62	75	3	1	46	59	11	10		4	2	1
EBS de Vila Franca do Campo	44	41	1	1	24	33	17	7	1		1	
EB2,3/S de Vila Franca do Campo	44	41	1	1	24	33	17	7	1		1	
EBI de Ponta Garça	15	12			14	12	1					
EB1,2,3/II de Ponta Garça	15	12			14	12	1					
<b>Terceira</b>	296	250	14	11	242	205	30	31	10	3		
ES Jerónimo Emiliano de Andrade	50	18	2	1	46	17			2			
ES Jerónimo Emiliano de Andrade	50	18	2	1	46	17			2			
EBI de Angra do Heroísmo	50	49	3	2	37	38	8	9	2			

**3º CICLO DO ENSINO BÁSICO**  
**ENSINO REGULAR**
**MATRÍCULAS E APROVEITAMENTO POR ANO DE ESCOLARIDADE E POR SEXO**
**Rede Pública**

Desagregação por Ilha, por Unidade Orgânica e por Escola												
	7º Ano											
	Matrículas		Transferências		Transições		Retenções				Desist.	
	M	F	M	F	M	F	n/Aproveit		Faltas		M	F
Região:	1471	1428	45	42	1119	1189	283	184	21	12	3	1
EB1,2,3/II de Angra do Heroísmo	50	49	3	2	37	38	8	9	2			
EBS Tomás de Borba	78	50	6		60	43	6	4	6	3		
EB1,2,3/II/S/EA Tomás de Borba	78	50	6		60	43	6	4	6	3		
EBI Francisco Ferreira Drummond	20	21		1	19	19	1	1				
EB1,2,3/II de Vila de São Sebastião	20	21		1	19	19	1	1				
ES Vitorino Nemésio	43	46	2	4	34	33	7	9				
ES Vitorino Nemésio	43	46	2	4	34	33	7	9				
EBI da Praia da Vitória	38	49	1	2	33	42	4	5				
EB1,2,3/II Francisco Ornelas da Câmara	38	49	1	2	33	42	4	5				
EBI dos Biscoitos	17	17		1	13	13	4	3				
EB1,2,3/II de Biscoitos	17	17		1	13	13	4	3				
Graciosa	21	26		3	13	20	8	3				
EBS da Graciosa	21	26		3	13	20	8	3				
EB2,3/S de Santa Cruz da Graciosa	21	26		3	13	20	8	3				
São Jorge	39	38	1		34	36	3	2	1			
EBS da Calheta	12	12			9	11	2	1	1			
EB2,3/S Pde Manuel A. Cunha	12	12			9	11	2	1	1			
EBI de Vila do Topo	10	7	1		8	7	1					
EB1,2,3/II de Vila do Topo	10	7	1		8	7	1					
EBS de Velas	17	19			17	18		1				
EB2,3/S de Velas	17	19			17	18		1				
Pico	94	59	3		79	56	12	3				
EBS das Lajes do Pico	34	17			27	17	7					
EB1,2,3/II/S de Lajes do Pico	34	17			27	17	7					
EBS da Madalena	38	28	2		34	26	2	2				
EB1,2,3/S Cardeal Costa Nunes	38	28	2		34	26	2	2				
EBS de São Roque do Pico	22	14	1		18	13	3	1				
EB1,2,3/S/II de São Roque do Pico	22	14	1		18	13	3	1				
Faiãl	95	88	2	6	77	73	16	9				
ES Manuel de Arriaga	95	88	2	6	77	73	16	9				
ES Manuel de Arriaga	95	88	2	6	77	73	16	9				
Flores	23	26	2	1	7	18	14	7				
EBS das Flores	23	26	2	1	7	18	14	7				
EB1,2,3/II/S Pde Maurício de Freitas	23	26	2	1	7	18	14	7				
Corvo	5	2			5	2						
EBS Mouzinho da Silveira	5	2			5	2						
EB1,2,3/S Mouzinho da Silveira	5	2			5	2						

**3º CICLO DO ENSINO BÁSICO**  
**ENSINO REGULAR**
**MATRÍCULAS E APROVEITAMENTO POR ANO DE ESCOLARIDADE E POR SEXO**
**Rede Pública**

Desagregação por Ilha, por Unidade Orgânica e por Escola												
	8º Ano											
	Matrículas		Transferências		Transições		Retenções				Desist.	
	M	F	M	F	M	F	n/Aproveit		Faltas		M	F
	M	F	M	F	M	F	M	F	M	F	M	F
Região:	1236	1376	22	23	1047	1248	157	98	8	4	2	3
<b>Santa Maria</b>	30	40			29	40	1					
EBS de Santa Maria	30	40			29	40	1					
EB2,3/S Bento Rodrigues	30	40			29	40	1					
<b>São Miguel</b>	753	831	14	14	619	751	113	61	5	2	2	3
ES da Lagoa	66	92		2	57	86	8	3			1	1
ES da Lagoa	66	92		2	57	86	8	3			1	1
EBI de Água de Pau	27	22	1	1	25	21	1					
EB1,2,3/II de Água de Pau	27	22	1	1	25	21	1					
EBS do Nordeste	35	30			27	26	8	4				
EB2,3/S de Nordeste	35	30			27	26	8	4				
ES Antero de Quental	85	112	2	2	73	103	10	7				
ES Antero de Quental	85	112	2	2	73	103	10	7				
ES Domingos Rebelo	127	126	3		108	119	16	7				
ES Domingos Rebelo	127	126	3		108	119	16	7				
ES das Laranjeiras	36	58	1	1	34	56	1			1		
ES das Laranjeiras	36	58	1	1	34	56	1			1		
EBI dos Arrifes	48	43	2		41	42	5	1				
EB2,3 de Arrifes	48	43	2		41	42	5	1				
EBI de Vila das Capelas	44	60		1	34	51	10	8				
EB2,3 de Vila das Capelas	44	60		1	34	51	10	8				
EBI dos Ginetes	33	36	2	2	21	26	10	8				
EB2,3 de Ginetes	33	36	2	2	21	26	10	8				
EBS da Povoação	22	30		1	15	26	7	3				
EB1,2,3/II de Furnas	10	12		1	5	9	5	2				
EB2,3/S Maria Isabel do C. Medeiros	12	18			10	17	2	1				
ES da Ribeira Grande	77	87		1	56	73	21	13				
ES da Ribeira Grande	77	87		1	56	73	21	13				
EBI da Maia	37	27		1	32	26	4		1			
EB2,3 de Maia	37	27		1	32	26	4		1			
EBI de Rabo de Peixe	49	44	3	2	34	36	7	4	4	1	1	1
EB1,2,3/II de Vila de Rabo de Peixe	49	44	3	2	34	36	7	4	4	1	1	1
EBS de Vila Franca do Campo	45	42			40	39	5	3				
EB2,3/S de Vila Franca do Campo	45	42			40	39	5	3				
EBI de Ponta Garça	22	22			22	21						1
EB1,2,3/II de Ponta Garça	22	22			22	21						1
<b>Terceira</b>	243	278	7	6	207	248	26	22	3	2		
ES Jerónimo Emiliano de Andrade	40	51	4	2	32	45	3	3	1	1		
ES Jerónimo Emiliano de Andrade	40	51	4	2	32	45	3	3	1	1		
EBI de Angra do Heroísmo	37	37			31	34	5	3	1			

**3º CICLO DO ENSINO BÁSICO**  
**ENSINO REGULAR**
**MATRÍCULAS E APROVEITAMENTO POR ANO DE ESCOLARIDADE E POR SEXO**
**Rede Pública**

Desagregação por Ilha, por Unidade Orgânica e por Escola												
	8º Ano											
	Matrículas		Transferências		Transições		Retenções				Desist.	
	M	F	M	F	M	F	n/Aproveit		Faltas		M	F
	M	F	M	F	M	F	M	F	M	F	M	F
Região:	1236	1376	22	23	1047	1248	157	98	8	4	2	3
EB1,2,3/II de Angra do Heroísmo	37	37			31	34	5	3	1			
EBS Tomás de Borba	46	68	1	1	41	61	3	5	1	1		
EB1,2,3/II/S/EA Tomás de Borba	46	68	1	1	41	61	3	5	1	1		
EBI Francisco Ferreira Drummond	22	25			21	25	1					
EB1,2,3/II de Vila de São Sebastião	22	25			21	25	1					
ES Vitorino Nemésio	61	53	1	3	56	46	4	4				
ES Vitorino Nemésio	61	53	1	3	56	46	4	4				
EBI da Praia da Vitória	28	31	1		21	28	6	3				
EB1,2,3/II Francisco Ornelas da Câmara	28	31	1		21	28	6	3				
EBI dos Biscoitos	9	13			5	9	4	4				
EB1,2,3/II de Biscoitos	9	13			5	9	4	4				
Graciosa	18	21			17	21	1					
EBS da Graciosa	18	21			17	21	1					
EB2,3/S de Santa Cruz da Graciosa	18	21			17	21	1					
São Jorge	51	62		1	47	56	4	5				
EBS da Calheta	13	23		1	13	19		3				
EB2,3/S Pde Manuel A. Cunha	13	23		1	13	19		3				
EBI de Vila do Topo	6	12			5	11	1	1				
EB1,2,3/II de Vila do Topo	6	12			5	11	1	1				
EBS de Velas	32	27			29	26	3	1				
EB2,3/S de Velas	32	27			29	26	3	1				
Pico	41	74		2	37	70	4	2				
EBS das Lajes do Pico	14	18		1	14	17						
EB1,2,3/II/S de Lajes do Pico	14	18		1	14	17						
EBS da Madalena	21	40			17	38	4	2				
EB1,2,3/S Cardeal Costa Nunes	21	40			17	38	4	2				
EBS de São Roque do Pico	6	16		1	6	15						
EB1,2,3/S/II de São Roque do Pico	6	16		1	6	15						
Faial	83	60			75	58	8	2				
ES Manuel de Arriaga	83	60			75	58	8	2				
ES Manuel de Arriaga	83	60			75	58	8	2				
Flores	16	8	1		15	3		5				
EBS das Flores	16	8	1		15	3		5				
EB1,2,3/II/S Pde Maurício de Freitas	16	8	1		15	3		5				
Corvo	1	2			1	1		1				
EBS Mouzinho da Silveira	1	2			1	1		1				
EB1,2,3/S Mouzinho da Silveira	1	2			1	1		1				

**3º CICLO DO ENSINO BÁSICO**  
**ENSINO REGULAR**
**MATRÍCULAS E APROVEITAMENTO POR ANO DE ESCOLARIDADE E POR SEXO**
**Rede Pública**

Desagregação por Ilha, por Unidade Orgânica e por Escola												
	9º Ano											
	Matrículas		Transferências		Transições		Retenções				Desist.	
	M	F	M	F	M	F	n/Aproveit		Faltas		M	F
	M	F	M	F	M	F	M	F	M	F	M	F
Região:	1153	1246	14	22	1013	1122	118	92	4	4	4	6
<b>Santa Maria</b>	38	33			33	32	5	1				
EBS de Santa Maria	38	33			33	32	5	1				
EB2,3/S Bento Rodrigues	38	33			33	32	5	1				
<b>São Miguel</b>	693	732	8	9	605	664	72	49	4	4	4	6
ES da Lagoa	57	84	1	1	52	72	2	8			2	3
ES da Lagoa	57	84	1	1	52	72	2	8			2	3
EBI de Água de Pau	21	22			19	21	2					1
EB1,2,3/II de Água de Pau	21	22			19	21	2					1
EBS do Nordeste	30	29			25	28	5	1				
EB2,3/S de Nordeste	30	29			25	28	5	1				
ES Antero de Quental	108	96			100	89	7	6	1	1		
ES Antero de Quental	108	96			100	89	7	6	1	1		
ES Domingos Rebelo	88	115	2	2	69	104	17	9				
ES Domingos Rebelo	88	115	2	2	69	104	17	9				
ES das Laranjeiras	57	42	1	2	43	33	9	3	2	3	2	1
ES das Laranjeiras	57	42	1	2	43	33	9	3	2	3	2	1
EBI dos Arrifões	26	51	1		23	49	2	2				
EB2,3 de Arrifões	26	51	1		23	49	2	2				
EBI de Vila das Capelas	55	51	1		43	47	11	4				
EB2,3 de Vila das Capelas	55	51	1		43	47	11	4				
EBI dos Ginetes	17	21	1		15	19	1	2				
EB2,3 de Ginetes	17	21	1		15	19	1	2				
EBS da Povoação	19	31		1	18	30	1					
EB1,2,3/II de Furnas	7	12		1	6	11	1					
EB2,3/S Maria Isabel do C. Medeiros	12	19			12	19						
ES da Ribeira Grande	73	75			71	73	2	2				
ES da Ribeira Grande	73	75			71	73	2	2				
EBI da Maia	35	25			33	25	1		1			
EB2,3 de Maia	35	25			33	25	1		1			
EBI de Rabo de Peixe	47	42		2	42	34	5	5				1
EB1,2,3/II de Vila de Rabo de Peixe	47	42		2	42	34	5	5				1
EBS de Vila Franca do Campo	43	33		1	39	27	4	5				
EB2,3/S de Vila Franca do Campo	43	33		1	39	27	4	5				
EBI de Ponta Garça	17	15	1		13	13	3	2				
EB1,2,3/II de Ponta Garça	17	15	1		13	13	3	2				
<b>Terceira</b>	246	264	3	7	222	236	21	21				
ES Jerónimo Emiliano de Andrade	68	75		3	60	63	8	9				
ES Jerónimo Emiliano de Andrade	68	75		3	60	63	8	9				
EBS Tomás de Borba	49	52		2	47	47	2	3				

**3º CICLO DO ENSINO BÁSICO**  
**ENSINO REGULAR**
**MATRÍCULAS E APROVEITAMENTO POR ANO DE ESCOLARIDADE E POR SEXO**
**Rede Pública**

	Desagregação por Ilha, por Unidade Orgânica e por Escola											
	9º Ano											Desist.
	Matrículas		Transferências		Transições		Retenções		Faltas		M	
M	F	M	F	M	F	M	F	M	F	M		F
Região:	1153	1246	14	22	1013	1122	118	92	4	4	4	6
EB1,2,3/II/S/EA Tomás de Borba	49	52		2	47	47	2	3				
EBI Francisco Ferreira Drummond	23	28			23	27		1				
EB1,2,3/II de Vila de São Sebastião	23	28			23	27		1				
ES Vitorino Nemésio	98	93	3	2	84	83	11	8				
ES Vitorino Nemésio	98	93	3	2	84	83	11	8				
EBI dos Biscoitos	8	16			8	16						
EB1,2,3/II de Biscoitos	8	16			8	16						
Graciosa	12	26			12	26						
EBS da Graciosa	12	26			12	26						
EB2,3/S de Santa Cruz da Graciosa	12	26			12	26						
São Jorge	45	43			41	41	4	2				
EBS da Calheta	14	8			12	8	2					
EB2,3/S Pde Manuel A. Cunha	14	8			12	8	2					
EBI de Vila do Topo	7	5			6	5	1					
EB1,2,3/II de Vila do Topo	7	5			6	5	1					
EBS de Velas	24	30			23	28	1	2				
EB2,3/S de Velas	24	30			23	28	1	2				
Pico	54	70		2	50	67	4	1				
EBS das Lajes do Pico	18	22			16	21	2	1				
EB1,2,3/II/S de Lajes do Pico	18	22			16	21	2	1				
EBS da Madalena	24	36		2	22	34	2					
EB1,2,3/S Cardeal Costa Nunes	24	36		2	22	34	2					
EBS de São Roque do Pico	12	12			12	12						
EB1,2,3/S/II de São Roque do Pico	12	12			12	12						
Faial	42	64	3	2	29	45	10	17				
ES Manuel de Arriaga	42	64	3	2	29	45	10	17				
ES Manuel de Arriaga	42	64	3	2	29	45	10	17				
Flores	17	11		2	15	8	2	1				
EBS das Flores	17	11		2	15	8	2	1				
EB1,2,3/II/S Pde Maurício de Freitas	17	11		2	15	8	2	1				
Corvo	6	3			6	3						
EBS Mouzinho da Silveira	6	3			6	3						
EB1,2,3/S Mouzinho da Silveira	6	3			6	3						



**3º CICLO DO ENSINO BÁSICO**  
**ENSINO REGULAR**

**MATRÍCULAS E APROVEITAMENTO POR SEXO**

**Rede Privada**

Desagregação por Ilha, por Concelho, por Escola e por Ano de Escolaridade										
	Matriculas		NEEs		Transfêr.		Progressões		Retenções	
	M	F	M	F	M	F	M	F	n/Aproveit	Faltas
Região:	46	54	2	5	7	6	36	48	3	
São Miguel	46	54	2	5	7	6	36	48	3	
Ponta Delgada	46	54	2	5	7	6	36	48	3	
Colégio do Castanheiro	46	54	2	5	7	6	36	48	3	
7º Ano	17	20		3	3	1	14	19		
8º Ano	13	18	2	2		3	13	15		
9º Ano	16	16			4	2	9	14	3	



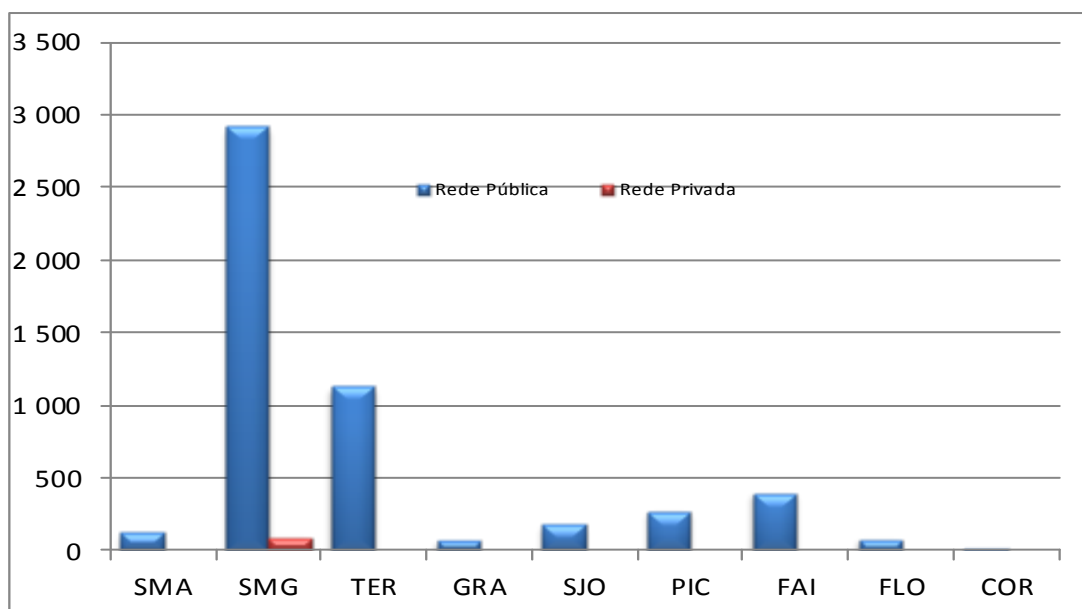
## ENSINO SECUNDÁRIO – ENSINO REGULAR

Neste nível de escolaridade, esta modalidade de ensino é ministrada nas escolas da rede pública (Básicas Integradas e Secundárias), à exceção da ilha de S. Miguel que oferece este nível de escolaridade na rede privada, representando apenas 1,7% do total de matrículas.

A relação de feminilidade neste nível de ensino é de 56,4%.

### Alunos matriculados no ensino secundário

(Ensino Regular)





**ENSINO SECUNDÁRIO - CURSOS CIENTÍFICO-HUMANÍSTICOS**  
**ENSINO REGULAR**
**MATRÍCULAS E APROVEITAMENTO POR ANO DE ESCOLARIDADE E POR SEXO**
**Rede Pública**

Desagregação por Ilha, por Unidade Orgânica e por Escola												
	10º Ano											
	Matrículas		Transferências		Transições		Retenções		Desistências		NEEs	
	M	F	M	F	M	F	M	F	M	F	M	F
Região:	966	1103	89	85	611	814	241	181	25	23	19	12
<b>Santa Maria</b>	26	25	1	2	20	21	5	2			1	
EBS de Santa Maria	26	25	1	2	20	21	5	2			1	
EB2,3/S Bento Rodrigues	26	25	1	2	20	21	5	2			1	
<b>São Miguel</b>	545	625	37	45	357	460	143	114	8	6	7	4
ES da Lagoa	46	54	2	2	19	37	24	13	1	2	1	1
ES da Lagoa	46	54	2	2	19	37	24	13	1	2	1	1
EBS do Nordeste	14	17			14	17						
EB2,3/S de Nordeste	14	17			14	17						
ES Antero de Quental	150	179	13	16	91	128	44	34	2	1	6	2
ES Antero de Quental	150	179	13	16	91	128	44	34	2	1	6	2
ES Domingos Rebelo	187	169	15	12	142	129	30	27		1		
ES Domingos Rebelo	187	169	15	12	142	129	30	27		1		
ES das Laranjeiras	18	29			8	18	8	11	2			
ES das Laranjeiras	18	29			8	18	8	11	2			
EBS da Povoação	18	24			9	16	8	7	1	1	1	1
EB2,3/S Maria Isabel do C. Medeiros	18	24			9	16	8	7	1	1	1	1
ES da Ribeira Grande	76	114	6	13	52	88	18	13				
ES da Ribeira Grande	76	114	6	13	52	88	18	13				
EBS de Vila Franca do Campo	36	39	1	2	22	27	11	9	2	1		
EB2,3/S de Vila Franca do Campo	36	39	1	2	22	27	11	9	2	1		
<b>Terceira</b>	212	242	38	31	129	173	36	31	9	7	6	3
ES Jerónimo Emiliano de Andrade	74	98	11	3	48	78	13	16	2	1	4	2
ES Jerónimo Emiliano de Andrade	74	98	11	3	48	78	13	16	2	1	4	2
EBS Tomás de Borba	43	53	7	6	22	35	10	7	4	5		
EB1,2,3/II/S/EA Tomás de Borba	43	53	7	6	22	35	10	7	4	5		
ES Vitorino Nemésio	95	91	20	22	59	60	13	8	3	1	2	1
ES Vitorino Nemésio	95	91	20	22	59	60	13	8	3	1	2	1
<b>Graciosa</b>	14	16	2	4	12	11		1				
EBS da Graciosa	14	16	2	4	12	11		1				
EB2,3/S de Santa Cruz da Graciosa	14	16	2	4	12	11		1				
<b>São Jorge</b>	27	31	1		21	28	5	3				
EBS da Calheta	11	11			7	10	4	1				
EB2,3/S Pde Manuel A. Cunha	11	11			7	10	4	1				
EBS de Velas	16	20	1		14	18	1	2				
EB2,3/S de Velas	16	20	1		14	18	1	2				
<b>Pico</b>	37	57	4	2	23	50	10	5				
EBS das Lajes do Pico	9	19			7	18	2	1				
EB1,2,3/II/S de Lajes do Pico	9	19			7	18	2	1				

**ENSINO SECUNDÁRIO - CURSOS CIENTÍFICO-HUMANÍSTICOS**  
**ENSINO REGULAR**

**MATRÍCULAS E APROVEITAMENTO POR ANO DE ESCOLARIDADE E POR SEXO**

**Rede Pública**

Desagregação por Ilha, por Unidade Orgânica e por Escola												
	10º Ano											
	Matriculas		Transferências		Transições		Retenções		Desistências		NEEs	
	M	F	M	F	M	F	M	F	M	F	M	F
Região:	966	1103	89	85	611	814	241	181	25	23	19	12
<b>EBS da Madalena</b>	24	30	3	2	15	26	6	2				
EB1,2,3/S Cardeal Costa Nunes	24	30	3	2	15	26	6	2				
<b>EBS de São Roque do Pico</b>	4	8	1		1	6	2	2				
EB1,2,3/S/II de São Roque do Pico	4	8	1		1	6	2	2				
<b>Faial</b>	83	87	1	1	40	53	34	23	8	10	5	5
<b>ES Manuel de Arriaga</b>	83	87	1	1	40	53	34	23	8	10	5	5
ES Manuel de Arriaga	83	87	1	1	40	53	34	23	8	10	5	5
<b>Flores</b>	20	19	4		9	17	7	2				
<b>EBS das Flores</b>	20	19	4		9	17	7	2				
EB1,2,3/II/S Pde Maurício de Freitas	20	19	4		9	17	7	2				
<b>Corvo</b>	2	1	1			1	1					
<b>EBS Mouzinho da Silveira</b>	2	1	1			1	1					
EB1,2,3/S Mouzinho da Silveira	2	1	1			1	1					

**ENSINO SECUNDÁRIO - CURSOS CIENTÍFICO-HUMANÍSTICOS  
ENSINO REGULAR**
**MATRÍCULAS E APROVEITAMENTO POR ANO DE ESCOLARIDADE E POR SEXO**
**Rede Pública**

Desagregação por Ilha, por Unidade Orgânica e por Escola												
	11º Ano											
	Matrículas		Transferências		Transições		Retenções		Desistências		NEEs	
	M	F	M	F	M	F	M	F	M	F	M	F
Região:	649	928	14	34	523	783	90	83	22	28	7	5
<b>Santa Maria</b>	18	24	1	1	15	19	1	2	3			
EBS de Santa Maria	18	24	1	1	15	19	1	2	3			
EB2,3/S Bento Rodrigues	18	24	1	1	15	19		1	2	3		
<b>São Miguel</b>	355	498	7	12	298	426	41	44	9	16	2	
ES da Lagoa	32	42	1	1	28	32	2	9	1			
ES da Lagoa	32	42	1	1	28	32	2	9	1			
EBS do Nordeste	12	16			10	12	2	4				
EB2,3/S de Nordeste	12	16			10	12	2	4				
ES Antero de Quental	88	154	2	9	72	123	12	15	2	7	1	
ES Antero de Quental	88	154	2	9	72	123	12	15	2	7	1	
ES Domingos Rebelo	116	147	3		113	143				4		
ES Domingos Rebelo	116	147	3		113	143				4		
ES das Laranjeiras	15	23			8	17	5	4	2	2		
ES das Laranjeiras	15	23			8	17	5	4	2	2		
EBS da Povoação	22	21			17	17	2	1	3	3	1	
EB2,3/S Maria Isabel do C. Medeiros	22	21			17	17	2	1	3	3	1	
ES da Ribeira Grande	47	68	1	2	37	59	9	7				
ES da Ribeira Grande	47	68	1	2	37	59	9	7				
EBS de Vila Franca do Campo	23	27			13	23	9	4	1			
EB2,3/S de Vila Franca do Campo	23	27			13	23	9	4	1			
<b>Terceira</b>	147	208	5	12	113	171	27	21	2	4	3	2
ES Jerónimo Emiliano de Andrade	65	76	3	2	46	68	14	6	2		2	
ES Jerónimo Emiliano de Andrade	65	76	3	2	46	68	14	6	2		2	
EBS Tomás de Borba	36	47			35	39	1	5		3		
EB1,2,3/II/S/EA Tomás de Borba	36	47			35	39	1	5		3		
ES Vitorino Nemésio	46	85	2	10	32	64	12	10		1	1	2
ES Vitorino Nemésio	46	85	2	10	32	64	12	10		1	1	2
<b>Graciosa</b>	8	18	1	2	5	14	1	2	1			
EBS da Graciosa	8	18	1	2	5	14	1	2	1			
EB2,3/S de Santa Cruz da Graciosa	8	18	1	2	5	14	1	2	1			
<b>São Jorge</b>	24	38		2	18	33	6	3			1	
EBS da Calheta	10	16			6	15	4	1			1	
EB2,3/S Pde Manuel A. Cunha	10	16			6	15	4	1			1	
EBS de Velas	14	22		2	12	18	2	2				
EB2,3/S de Velas	14	22		2	12	18	2	2				
<b>Pico</b>	40	52		3	36	44	4	3			2	
EBS das Lajes do Pico	15	23		1	15	18		3			1	
EB1,2,3/II/S de Lajes do Pico	15	23		1	15	18		3			1	

**ENSINO SECUNDÁRIO - CURSOS CIENTÍFICO-HUMANÍSTICOS**  
**ENSINO REGULAR**
**MATRÍCULAS E APROVEITAMENTO POR ANO DE ESCOLARIDADE E POR SEXO**
**Rede Pública**

Desagregação por Ilha, por Unidade Orgânica e por Escola												
	11º Ano											
	Matrículas		Transferências		Transições		Retenções		Desistências		NEEs	
	M	F	M	F	M	F	M	F	M	F	M	F
Região:	649	928	14	34	523	783	90	83	22	28	7	5
EBS da Madalena	15	19		1	14	17	1			1		
EB1,2,3/S Cardeal Costa Nunes	15	19		1	14	17	1			1		
EBS de São Roque do Pico	10	10		1	7	9	3					
EB1,2,3/S/II de São Roque do Pico	10	10		1	7	9	3					
Faial	44	76			26	65	10	8	8	3	3	1
ES Manuel de Arriaga	44	76			26	65	10	8	8	3	3	1
ES Manuel de Arriaga	44	76			26	65	10	8	8	3	3	1
Flores	11	13		2	10	10	1	1				
EBS das Flores	11	13		2	10	10	1	1				
EB1,2,3/S/II/S Pde Maurício de Freitas	11	13		2	10	10	1	1				
Corvo	2	1			2	1						
EBS Mouzinho da Silveira	2	1			2	1						
EB1,2,3/S Mouzinho da Silveira	2	1			2	1						



**ENSINO SECUNDÁRIO - CURSOS CIENTÍFICO-HUMANÍSTICOS**  
**ENSINO REGULAR**
**MATRÍCULAS E APROVEITAMENTO POR ANO DE ESCOLARIDADE E POR SEXO**
**Rede Pública**

Desagregação por Ilha, por Unidade Orgânica e por Escola												
12º Ano												
	Matrículas		Transferências		Transições		Retenções		Desistências		NEEs	
	M	F	M	F	M	F	M	F	M	F	M	F
Região:	731	1014	17	13	527	776	163	200	24	25	14	5
<b>Santa Maria</b>	15	19	2		10	10	3	7		2		
EBS de Santa Maria	15	19	2		10	10	3	7		2		
EB2,3/S Bento Rodrigues	15	19	2		10	10	3	7		2		
<b>São Miguel</b>	420	584	9	6	315	462	83	103	13	13	6	2
ES da Lagoa	29	46		1	16	35	13	9		1	1	
ES da Lagoa	29	46		1	16	35	13	9		1	1	
EBS do Nordeste	11	23			8	16	2	7	1			
EB2,3/S de Nordeste	11	23			8	16	2	7	1			
ES Antero de Quental	125	131	4	1	87	99	30	28	4	3	2	1
ES Antero de Quental	125	131	4	1	87	99	30	28	4	3	2	1
ES Domingos Rebelo	144	183	3	2	138	180			3	1		
ES Domingos Rebelo	144	183	3	2	138	180			3	1		
ES das Laranjeiras	10	33	1	1	3	20	3	9	3	3	1	
ES das Laranjeiras	10	33	1	1	3	20	3	9	3	3	1	
EBS da Povoação	24	26		1	13	18	10	6	1	1		
EB2,3/S Maria Isabel do C. Medeiros	24	26		1	13	18	10	6	1	1		
ES da Ribeira Grande	48	87	1		33	59	14	27		1		
ES da Ribeira Grande	48	87	1		33	59	14	27		1		
EBS de Vila Franca do Campo	29	55			17	35	11	17	1	3	2	1
EB2,3/S de Vila Franca do Campo	29	55			17	35	11	17	1	3	2	1
<b>Terceira</b>	162	247	2	4	108	178	48	58	4	7	5	1
ES Jerónimo Emiliano de Andrade	64	77	1	1	44	58	16	16	3	2	1	
ES Jerónimo Emiliano de Andrade	64	77	1	1	44	58	16	16	3	2	1	
EBS Tomás de Borba	33	78	1	1	29	61	2	12	1	4		
EB1,2,3/II/S/EA Tomás de Borba	33	78	1	1	29	61	2	12	1	4		
ES Vitorino Nemésio	65	92		2	35	59	30	30		1	4	1
ES Vitorino Nemésio	65	92		2	35	59	30	30		1	4	1
<b>Graciosa</b>	10	10		1	9	8	1			1		
EBS da Graciosa	10	10		1	9	8	1			1		
EB2,3/S de Santa Cruz da Graciosa	10	10		1	9	8	1			1		
<b>São Jorge</b>	30	29		1	21	22	8	6	1			
EBS da Calheta	11	15			7	12	3	3	1			
EB2,3/S Pde Manuel A. Cunha	11	15			7	12	3	3	1			
EBS de Velas	19	14		1	14	10	5	3				
EB2,3/S de Velas	19	14		1	14	10	5	3				
<b>Pico</b>	38	51	2		20	32	14	17	2	2		
EBS das Lajes do Pico	13	18			6	9	7	7		2		
EB1,2,3/II/S de Lajes do Pico	13	18			6	9	7	7		2		

## ENSINO SECUNDÁRIO - CURSOS CIENTÍFICO-HUMANÍSTICOS

## ENSINO REGULAR

## MATRÍCULAS E APROVEITAMENTO POR ANO DE ESCOLARIDADE E POR SEXO

Rede Pública

Desagregação por Ilha, por Unidade Orgânica e por Escola												
	12º Ano											
	Matrículas		Transferências		Transições		Retenções		Desistências		NEEs	
	M	F	M	F	M	F	M	F	M	F	M	F
Região:	731	1014	17	13	527	776	163	200	24	25	14	5
EBS da Madalena	20	25	2		10	17	6	8	2			
EB1,2,3/S Cardeal Costa Nunes	20	25	2		10	17	6	8	2			
EBS de São Roque do Pico	5	8			4	6	1	2				
EB1,2,3/S/II de São Roque do Pico	5	8			4	6	1	2				
Faial	51	57	2	1	42	49	4	7	3		3	1
ES Manuel de Arriaga	51	57	2	1	42	49	4	7	3		3	1
ES Manuel de Arriaga	51	57	2	1	42	49	4	7	3		3	1
Flores	3	15			1	14	1	1	1			
EBS das Flores	3	15			1	14	1	1	1			
EB1,2,3/II/S Pde Maurício de Freitas	3	15			1	14	1	1	1			
Corvo	2	2			1	1	1	1				1
EBS Mouzinho da Silveira	2	2			1	1	1	1				1
EB1,2,3/S Mouzinho da Silveira	2	2			1	1	1	1				1

**ENSINO SECUNDÁRIO**  
**ENSINO REGULAR**

**MATRÍCULAS E APROVEITAMENTO POR SEXO**

**Rede Privada**

Desagregação por Ilha, por Concelho, por Escola e por Ano de Escolaridade												
	Matrículas		NEEs		Transfer.		Progressão		Retenção		Des.	
	M	F	M	F	M	F	M	F	M	F	M	F
Região:	55	35	3	1		1	52	34	3			
<b>São Miguel</b>	<b>55</b>	<b>35</b>	<b>3</b>	<b>1</b>		<b>1</b>	<b>52</b>	<b>34</b>	<b>3</b>			
Ponta Delgada	55	35	3	1		1	52	34	3			
Colégio do Castanheiro	55	35	3	1		1	52	34	3			
10º Ano	10	11	3			1	10	10				
11º Ano	22	16		1			22	16				
12º Ano	23	8					20	8	3			



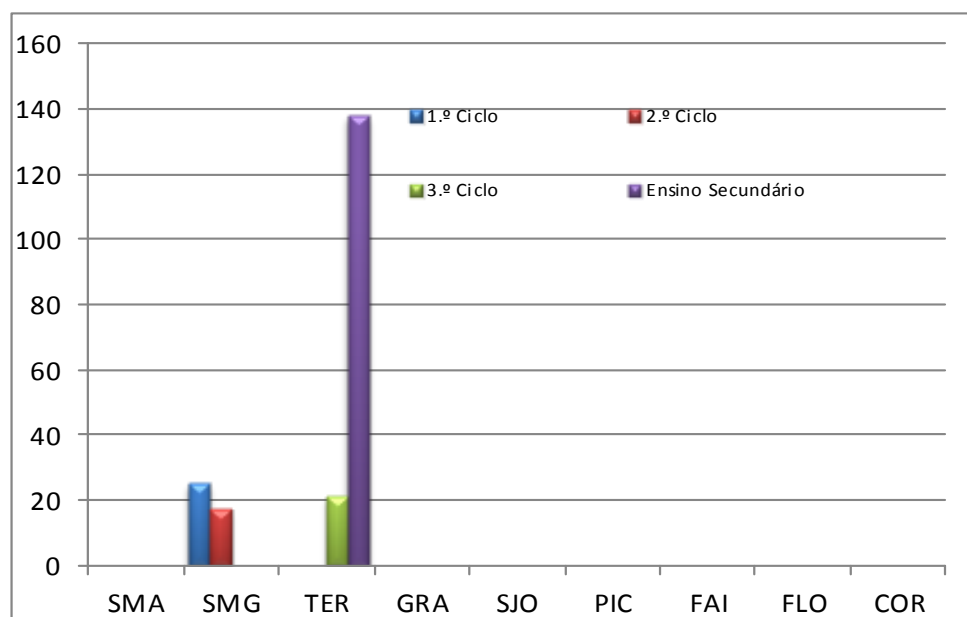
## ENSINO RECORRENTE

Esta modalidade de ensino está destinada especificamente aos indivíduos que já não se encontram na idade normal de frequência dos ensinos básicos e secundário.

O peso percentual desta modalidade em relação ao ensino regular tem um significado relativamente reduzido e a sua maior expressão encontra-se no Ensino Secundário com 138 alunos.

O Ensino Mediatizado é lecionado na ES Vitorino Nemésio com a frequência de alunos de todas as ilhas.

**Alunos matriculados no Ensino Recorrente**





**ENSINO RECORRENTE**

**MATRÍCULAS E APROVEITAMENTO**

**Rede Pública**

Desagregação por Ilha, por Escola e por Idade								
1º Ciclo	Matrículas		Transferências		Conclusões		Desistências	
	M	F	M	F	M	F	M	F
Região:	25				4		21	
São Miguel	25				4		21	
EB2 Roberto Ivens	25				4		21	

## ENSINO RECORRENTE

## MATRÍCULAS E APROVEITAMENTO

Rede Pública

Desagregação por Ilha, por Escola e por Idade								
2º Ciclo	Matriculas		Transferências		Conclusões		Desistências	
	M	F	M	F	M	F	M	F
Região:	17				3		14	
São Miguel	17				3		14	
EB2 Roberto Ivens	17				3		14	



## ENSINO RECORRENTE

**MATRÍCULAS E APROVEITAMENTO**

Rede Pública

Desagregação por Ilha, por Escola e por Idade								
3º Ciclo	Matrículas		Transferências		Conclusões		Desistências	
	M	F	M	F	M	F	M	F
Região:	11	10					8	5
Terceira	11	10					8	5
ES Vitorino Nemésio	11	10					8	5

## ENSINO RECORRENTE

## MATRÍCULAS E APROVEITAMENTO

## Rede Pública

Desagregação por Ilha, por Escola e por Idade								
Curso de Ciências Humanas								
Secundário	Matriculas		Transferências		Conclusões		Desistências	
	M	F	M	F	M	F	M	F
Região:	22	11			7	1	5	4
Terceira	22	11			7	1	5	4
ES Jerônimo Emiliano de Andrade	22	11			7	1	5	4

**ENSINO RECORRENTE**

**MATRÍCULAS E APROVEITAMENTO**

**Rede Pública**

Desagregação por Ilha, por Escola e por Idade								
Secundário	Matrículas		Transferências		Conclusões		Desistências	
	M	F	M	F	M	F	M	F
Região:	55	50			5	6	21	16
Terceira	55	50			5	6	21	16
ES Vitorino Nemésio	55	50			5	6	21	16



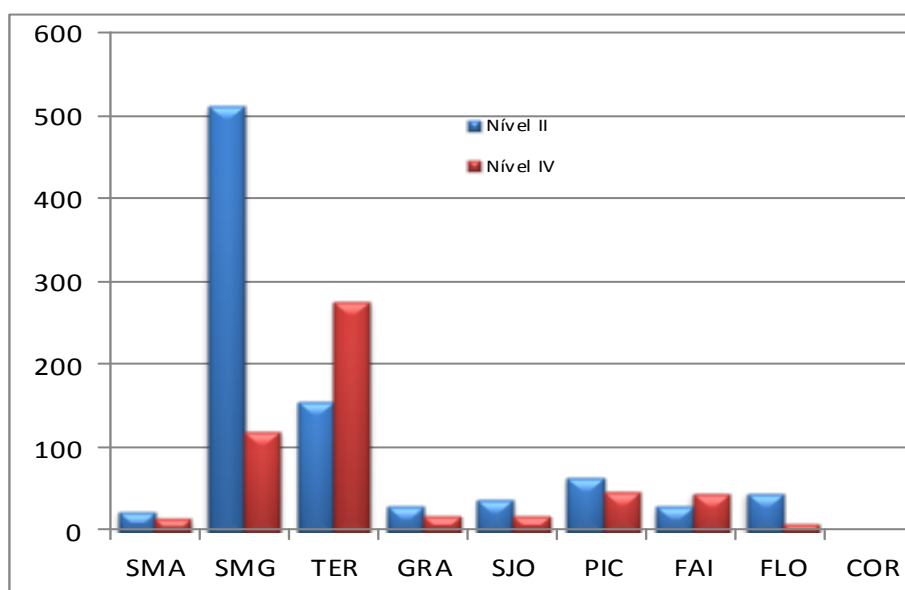
## PROFIJ - PROGRAMA FORMATIVO DE INSERÇÃO DE JOVENS

Os cursos do Programa Formativo de Inserção de Jovens (PROFIJ) são de dupla certificação, constituindo uma alternativa ao ensino regular.

Esta modalidade de ensino e formação está estruturada em 3 níveis de qualificação: nível I, nível II (Tipo 2 e Tipo 3) e nível IV, equivalentes ao 2.º ciclo, ao 3.º ciclo e ao ensino secundário respetivamente.

A maioria das matrículas nesta modalidade de ensino é no nível II correspondente ao 3.º ciclo, com um peso percentual de 61,8% do total ministrado.

**Alunos matriculados no PROFIJ, segundo o nível**





**ENSINO BÁSICO E SECUNDÁRIO**  
**PROGRAMA FORMATIVO DE INSERÇÃO DE JOVENS - PROFIJ**  
**MATRÍCULAS E APROVEITAMENTO POR ANO DE ESCOLARIDADE E POR SEXO**

**Rede Pública**

Desagregação por Unidade Orgânica e por Curso										
2º NÍVEL TIPO 2 (3º CICLO)										
	Matrículas		Transferências		Progressões Conclusões		Retenções		Desistências	
	M	F	M	F	M	F	M	F	M	F
Região:	536	305	29	18	346	192	131	72	30	23
<b>Santa Maria</b>	18	9	3	13	1	4	5	1		
<b>EB2,3/S Bento Rodrigues</b>	18	9	3	13	1	4	5	1		
1.º ano	12	8		3	7	1	4	4	1	
2.º ano	6	1			6		1			
<b>São Miguel</b>	293	183	17	11	167	105	89	48	20	19
<b>EB2,3/S de Nordeste</b>	3	2			3	2				
2.º ano	3	2			3	2				
<b>ES Antero de Quental</b>	43	20	7	1	22	11	11	6	3	2
1.º ano	30	11	7	1	14	5	6	3	3	2
2.º ano	13	9			8	6	5	3		
<b>ES Domingos Rebelo</b>	50	31	5		17	21	24	8	4	2
1.º ano	41	19	5		12	12	21	7	3	
2.º ano	9	12			5	9	3	1	1	2
<b>ES das Laranjeiras</b>	55	38	3	2	22	13	23	16	7	7
1.º ano	38	32	3	2	10	11	20	16	5	3
2.º ano	17	6			12	2	3		2	4
<b>EB2,3 de Arrifes</b>	24	2			18	2	6			
1.º ano	14	1			8	1	6			
2.º ano	10	1			10	1				
<b>EB2,3 de Vila das Capelas</b>	34	15	1	2	27	10	5	2	1	1
1.º ano	20	8	1	2	13	3	5	2	1	1
2.º ano	14	7			14	7				
<b>EB2,3 de Ginetes</b>	18	6		1	14	5	4			
1.º ano	11	6		1	7	5	4			
2.º ano	7				7					
<b>EB2,3/S Maria Isabel do C. Medeiros</b>	17	15			10	15	6		1	
1.º ano	12	5			7	5	4		1	
2.º ano	5	10			3	10	2			
<b>ES da Ribeira Grande</b>	29	39	1	4	14	16	10	13	4	6
1.º ano	20	32	1	4	5	13	10	13	4	2
2.º ano	9	7			9	3				4
<b>EB2,3 de Maia</b>	20	15		1	20	10		3		1
1.º ano	6	8		1	6	5		2		
2.º ano	14	7			14	5		1		1
<b>Terceira</b>	87	52	7	4	55	40	21	6	4	2
<b>ES Jerónimo Emiliano de Andrade</b>	23	11			16	11	7			
1.º ano	14	2			7	2	7			

**ENSINO BÁSICO E SECUNDÁRIO**  
**PROGRAMA FORMATIVO DE INSERÇÃO DE JOVENS - PROFIJ**  
**MATRÍCULAS E APROVEITAMENTO POR ANO DE ESCOLARIDADE E POR SEXO**

**Rede Pública**

Desagregação por Unidade Orgânica e por Curso											
2º NÍVEL TIPO 2 (3º CICLO)											
	Matrículas		Transfências		Progressões Concluídas		Retenções		Desistências		
	M	F	M	F	M	F	M	F	M	F	
Região:	536	305	29	18	346	192	131	72	30	23	
2.º ano	9	9			9	9					
<b>EB1,2,3/II de Angra do Heroísmo</b>	12	11			10	10	2	1			
1.º ano	3	11			2	10	1	1			
2.º ano	9				8		1				
<b>ES Vitorino Nemésio</b>	25	19	4	3	13	12	8	3		1	
1.º ano	23	15	4	3	11	9	8	3			
2.º ano	2	4			2	3				1	
<b>EB1,2,3/II de Biscoitos</b>	27	11	3	1	16	7	4	2	4	1	
1.º ano	12	5	3	1	3	1	3	2	3	1	
2.º ano	15	6			13	6	1		1		
<b>Graciosa</b>	22	9	1		16	4	3	3	2	2	
<b>EB2,3/S de Santa Cruz da Graciosa</b>	22	9	1		16	4	3	3	2	2	
1.º ano	12	4	1		6	1	3	2	2	1	
2.º ano	10	5			10	3		1		1	
<b>São Jorge</b>	31	11	3		21	8	6	3		1	
<b>EB2,3/S Pde Manuel A. Cunha</b>	7	2	2		5	2					
1.º ano	7	2	2		5	2					
<b>EB2,3/S de Velas</b>	24	9	1		16	6	6	3		1	
1.º ano	18	5	1		11	3	5	2		1	
2.º ano	6	4			5	3	1	1			
<b>Pico</b>	43	18	1		39	15	6	3		2	
<b>EB1,2,3/II/S de Lajes do Pico</b>	13	9			10	7	3	2			
2.º ano	13	9			10	7	3	2			
<b>EB1,2,3/S Cardeal Costa Nunes</b>	19	5			18	5				1	
1.º ano	7	3			6	3				1	
2.º ano	12	2			12	2					
<b>EB1,2,3/S/II de São Roque do Pico</b>	16	4	1		11	3	3	1		1	
1.º ano	12	1	1		8	1	2			1	
2.º ano	4	3			3	2	1	1			
<b>Faial</b>	11	3			11	3					
<b>ES Manuel de Arriaga</b>	11	3			11	3					
2.º ano	11	3			11	3					
<b>Flores</b>	26	20			24	16	2	4			
<b>EB1,2,3/II/S Pde Maurício de Freitas</b>	26	20			24	16	2	4			
1.º ano	14	8			12	4	2	4			
2.º ano	12	12			12	12					



**ENSINO BÁSICO E SECUNDÁRIO****PROGRAMA FORMATIVO DE INSERÇÃO DE JOVENS - PROFIJ****MATRÍCULAS E APROVEITAMENTO POR ANO DE ESCOLARIDADE E POR SEXO****Rede Pública**

Desagregação por Unidade Orgânica e por Curso										
	2º NÍVEL TIPO 3 (3º CICLO)									
	Matriculas		Transferências		Progressões Conclusões		Retenções		Desistências	
	M	F	M	F	M	F	M	F	M	F
Região:	62	52	1	4	41	36	15	8	5	4
<b>São Miguel</b>	33	35	1	3	24	23	6	5	2	4
ES Antero de Quental	12	11	1	8	10	3			1	
ES Domingos Rebelo	7	4	1	7	1		1			1
ES das Laranjeiras	9	11	1	1	4	3	3	4	1	3
EB2,3 de Arrifes	5	9			5	9				
<b>Terceira</b>	17	13	1	12	10	5	2			
ES Jerónimo Emiliano de Andrade	17	13	1	12	10	5	2			
<b>Faial</b>	12	4			5	3	4	1	3	
ES Manuel de Arriaga	12	4			5	3	4	1	3	

**ENSINO BÁSICO E SECUNDÁRIO**  
**PROGRAMA FORMATIVO DE INSERÇÃO DE JOVENS - PROFIJ**  
**MATRÍCULAS E APROVEITAMENTO POR ANO DE ESCOLARIDADE E POR SEXO**

**Rede Pública**

Desagregação por Unidade Orgânica e por Curso										
4º NÍVEL (SECUNDÁRIO)										
	Matrículas		Transferências		Progressões Conclusões		Retardos		Desistências	
	M	F	M	F	M	F	M	F	M	F
Região:										
	311	309	33	29	171	243	66	20	41	17
<b>Santa Maria</b>	10	6			10	5				1
EB2,3/S Bento Rodrigues	10	6			10	5				1
3.º ano	10	6			10	5				1
<b>São Miguel</b>	88	50	10	7	32	32	31	5	15	6
EB2,3/S de Nordeste	1	4			1	4				
2.º ano	1	4			1	4				
ES Antero de Quental	25	3	7		9	2	7	1	2	
1.º ano	25	3	7		9	2	7	1	2	
ES das Laranjeiras	11	5			9	5	2			
2.º ano	4				4					
3.º ano	7	5			5	5	2			
ES da Ribeira Grande	51	38	3	7	13	21	22	4	13	6
1.º ano	51	38	3	7	13	21	22	4	13	6
<b>Terceira</b>	138	177	21	17	83	143	19	7	15	5
ES Jerónimo Emiliano de Andrade	106	155	14	12	72	135	11	5	9	3
1.º ano	52	78	13	12	20	58	11	5	8	3
2.º ano	28	50	1		27	50				
3.º ano	26	27			25	27			1	
ES Vitorino Nemésio	32	22	7	5	11	13	8	2	6	2
1.º ano	32	22	7	5	11	13	8	2	6	2
<b>Graciosa</b>	9	16	1	4	4	12				4
EB2,3/S de Santa Cruz da Graciosa	9	16	1	4	4	12				4
1.º ano	9	16	1	4	4	12				4
<b>São Jorge</b>	13	8	1		3	4	7	2	2	2
EB2,3/S de Velas	13	8	1		3	4	7	2	2	2
1.º ano	13	8	1		3	4	7	2	2	2
<b>Pico</b>	22	27		1	19	24	1		2	2
EB1,2,3/II/S de Lajes do Pico	17	18			15	17	1		1	1
1.º ano	10	12			8	11	1		1	1
2.º ano	7	6			7	6				
EB1,2,3/S/II de São Roque do Pico	5	9		1	4	7			1	1
1.º ano	5	9		1	4	7			1	1
<b>Faial</b>	25	21			14	14	8	6	3	1
ES Manuel de Arriaga	25	21			14	14	8	6	3	1
1.º ano	14	7			7	2	6	5	1	
2.º ano	9	4			5	4	2		2	

**ENSINO BÁSICO E SECUNDÁRIO  
PROGRAMA FORMATIVO DE INSERÇÃO DE JOVENS - PROFIJ**

**MATRÍCULAS E APROVEITAMENTO POR ANO DE ESCOLARIDADE E POR SEXO**

**Rede Pública**

Desagregação por Unidade Orgânica e por Curso										
	4º NÍVEL (SECUNDÁRIO)									
	Matrículas		Transferências		Progressões Conclusões		Retenções		Desistências	
	M	F	M	F	M	F	M	F	M	F
Região:	311	309	33	29	171	243	66	20	41	17
3.º ano	2	10			2	8		1		1
Flores	6	4			6	4				
EB1,2,3/JL/S Pde Mauricio de Freitas	6	4			6	4				
2.º ano	6	4			6	4				



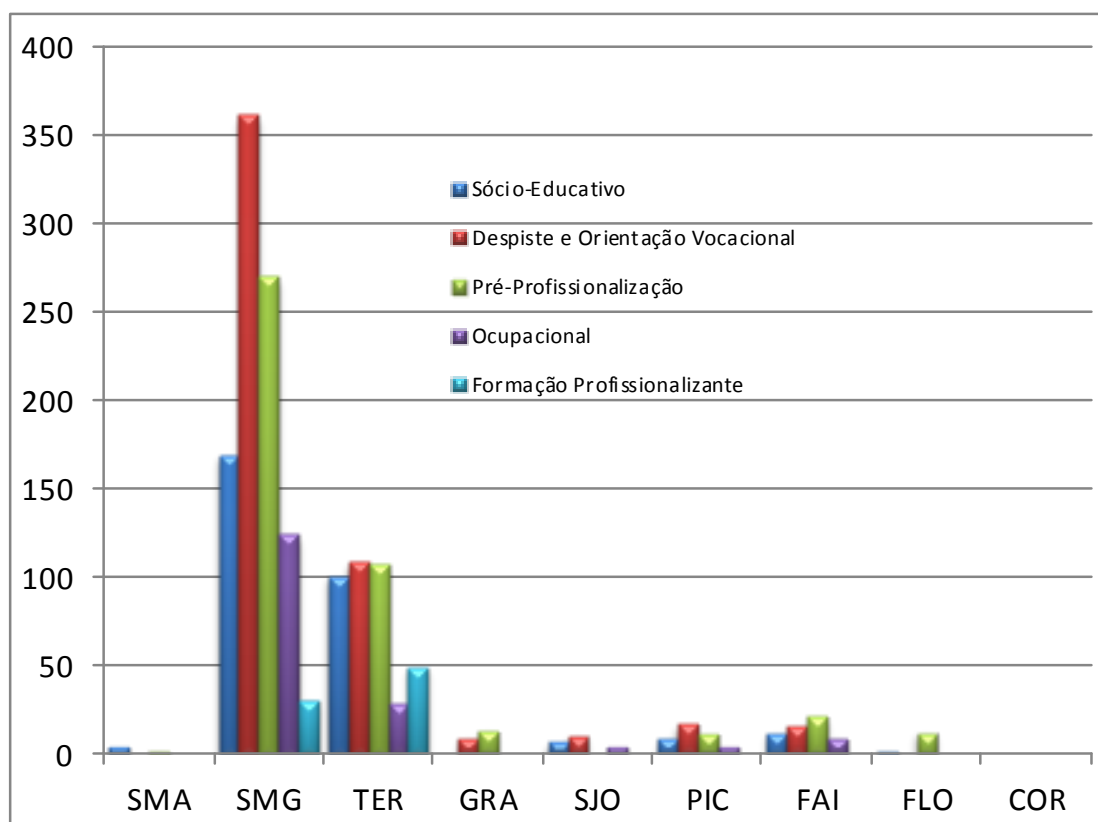
## PEREE – Programas Específicos do Regime Educativo Especial

Os programas específicos do regime educativo especial organizam-se em modelos estruturados em função da idade dos alunos, dos objetivos psicopedagógicos a atingir e do perfil de funcionalidade da criança com necessidades educativas especiais de carácter permanente.

Os alunos do programa “Sócio-Educativo” estão integrados em turmas do ensino regular dentro das quais são contabilizados.

Sempre que num estabelecimento de ensino o número de alunos com necessidades educativas especiais semelhantes o justificar, de acordo com os projetos educativos individuais aprovados, são criadas turmas com projetos curriculares adaptados às necessidades específicas destes alunos.

**Alunos matriculados nos PEREE, segundo o programa**





## PROGRAMAS ESPECÍFICOS DO REGIME EDUCATIVO ESPECIAL

## INSCRIÇÕES/MATRÍCULAS E APROVEITAMENTO POR SEXO

Ano Letivo de 2016/2017

	Desagregação Personalizada																	
	Matrículas		Transf		Conclusões		Permanência por mais um ano		Desistências		Transição Ens. Regular/outra modalidade de ensino		Transição Pre-Profissionalização Ocupacional		Transição Desp. e Orient. Vocacional/Ocupacional		Transição p/outra PEREE	
	M	F	M	F	M	F	M	F	M	F	M	F	M	F	M	F	M	F
<b>Totais:</b>	1 062	499	33	20	94	31	670	317	36	12	60	33	146	63	38	25	12	7
Santa Maria	2	4					2	4										
EBS de Santa Maria	2	4					2	4										
São Miguel	673	316	24	11	43	17	433	204	21	8	22	19	98	44	23	9	12	7
ES da Lagoa	15	6		1			7	3		1							8	1
EBI de Água de Pau	18	6					14	5					4	1				
EBI da Lagoa	20	10		1			14	6			1	1	4	1			1	1
EBS do Nordeste	27	14	1				13	6	2			2	11	6				
ES Antero de Quental	12	5			2		7	2					3	3				
ES Domingos Rebelo	10	3	1		6	2			1		2	1						
ES das Laranjeiras	49	31	4	2	10	6	32	20	3	3								
EBI Canto da Maia	30	13	3		8	3	14	9			3	3	3		5	1		
EBI Roberto Ivens	52	37	4	4			36	21				1	5	3	4	3	3	5
EBI dos Arriães	65	33	6	1	2	2	50	29	2						5	1		
EBI de Vila das Capelas	26	13			10	4	15	5	1	1		3						
EBI dos Ginetas	14	4			1		11	2				2	1		1			
EBS da Povoação	28	13		1	1		21	8			1		1	1	2	3		
ES da Ribeira Grande	43	9	2	1			19	4	5		10	2	7	2				
EBI da Maia	42	10	1				36	9			1		2		2	1		
EBI de Rabo de Peixe	118	63			1		67	36	5	2			45	25				
EBI da Ribeira Grande	47	21					35	17			4	2	5	2	3			
EBS de Vila Franca do Campo	30	21	1				27	19	1			2			1			
EBI de Ponta Garça	27	4	1		2		15	3	1	1			8					
Terceira	275	131	6	8	41	8	167	81	14	2	23	5	33	17	11	14		
EBI de Angra do Heroísmo	77	36		2	8	4	42	23	7	1	8	3	8	1	4	2		
EBS Tomás de Borba	73	43	1	3	3		63	31					6	9				

## PROGRAMAS ESPECÍFICOS DO REGIME EDUCATIVO ESPECIAL

## INSCRIÇÕES/MATRÍCULAS E APROVEITAMENTO POR SEXO

Ano Letivo de 2016/2017

	Desagregação Personalizada																	
	Matrículas		Transf		Conclusões		Permanência por mais um ano		Desistências		Transição Ens. Regular/outra modalidade de ensino		Transição Pre-Profissionalização Ocupacional		Transição Desp. e Orient. Vocacional/Ocupacional		Transição p/outra PEREE	
	M	F	M	F	M	F	M	F	M	F	M	F	M	F	M	F	M	F
<b>Totais:</b>	1 062	499	33	20	94	31	670	317	36	12	60	33	146	63	38	25	12	7
EBI Francisco Ferreira Drummond	50	29	3	1	4		31	20	3	1	2		6	3	1	4		
ES Vitorino Nemésio	8				7				1									
EBI da Praia da Vitória	48	16	2	2	17	3	23	6	3		10	1	8	2	3	5		
EBI dos Biscoitos	19	7			2	1	8	1			3	1	5	2	3	3		
Graciosa	15	7			4	2	11	5			3	2	1					
EBS da Graciosa	15	7			4	2	11	5			3	2	1					
São Jorge	13	9	1				7	4	1	1	2	4			2			
EBS da Calheta	2														2			
EBI de Vila do Topo	3	1	1				2	1										
EBS de Velas	8	8					5	3	1	1	2	4						
Pico	34	7			3	1	18	5			5		7		1	1		
EBS das Lajes do Pico	8				2		2				4							
EBS da Madalena	20	5			1	1	11	4			1		7					
EBS de São Roque do Pico	6	2					5	1							1	1		
Faial	42	17		1	3		27	11			5	3	7	2				
ES Manuel de Arriaga	18	4		1	3		10				5	3						
EBI da Horta	24	13					17	11					7	2				
Flores	8	8	2			3	5	3		1					1	1		
EBS das Flores	8	8	2			3	5	3		1					1	1		

**PROGRAMAS ESPECÍFICOS DO REGIME EDUCATIVO ESPECIAL  
INSCRIÇÕES/MATRÍCULAS E APROVEITAMENTO POR SEXO**

Ano Letivo de 2016/2017

	Desagregação Personalizada																	
	Matrículas		Transf		Conclusões		Permanência por mais um ano		Desistências		Transição Ens. Regular/outra modalidade de ensino		Transição Pre-Profissionalização Ocupacional		Transição Desp. e Orient. Vocacional/Ocupacional		Transição p/outra PEREE	
	M	F	M	F	M	F	M	F	M	F	M	F	M	F	M	F	M	F
<b>Totais:</b>	1 062	499	33	20	94	31	670	317	36	12	60	33	146	63	38	25	12	7
<b>Sócio-Educativo</b>	199	106	1	1			145	71			15	9			38	25		
EBS de Santa Maria	1	3					1	3										
EBI de Água de Pau	4	3					4	3										
EBI da Lagoa	1	1									1	1						
EBS do Nordeste	5	1					5	1										
EBI Canto da Maia	10	4					5	3							5	1		
EBI Roberto Ivens	22	13					18	10							4	3		
EBI dos Arrifes	15	5		1			10	3							5	1		
EBI de Vila das Capelas	4	1					4	1										
EBI dos Ginetes	4	1					3					1			1			
EBS da Povoação	5	3					3								2	3		
EBI da Maia	10	2					7	1			1				2	1		
EBI de Rabo de Peixe	12	8					12	8										
EBI da Ribeira Grande	13	7					7	5			3	2			3			
EBS de Vila Franca do Campo	9	7					8	5				2			1			
EBI de Angra do Heroísmo	10	6					5	4			1				4	2		
EBS Tomás de Borba	30	14					30	14										
EBI Francisco Ferreira Drummond	7	9					5	5			1				1	4		
EBI da Praia da Vitória	11	7	1				7	2							3	5		
EBI dos Biscoitos	4	3									1				3	3		
EBS da Calheta	2														2			
EBS de Velas	2	3									2	3						
EBS das Lajes do Pico	4										4							
EBS da Madalena	2						1				1							
EBS de São Roque do Pico	2	1					1								1	1		
EBI da Horta	9	3					9	3										

**PROGRAMAS ESPECÍFICOS DO REGIME EDUCATIVO ESPECIAL  
INSCRIÇÕES/MATRÍCULAS E APROVEITAMENTO POR SEXO**

Ano Letivo de 2016/2017

	Desagregação Personalizada																	
	Matrículas		Transf		Conclusões		Permanência por mais um ano		Desistências		Transição Ens. Regular/outra modalidade de ensino		Transição Pre-Profissionalização Ocupacional		Transição Desp. e Orient. Vocacional/Ocupacional		Transição p/outra PEREE	
	M	F	M	F	M	F	M	F	M	F	M	F	M	F	M	F	M	F
<b>Totais:</b>	1 062	499	33	20	94	31	670	317	36	12	60	33	146	63	38	25	12	7
EBS das Flores	1	1													1	1		
Despista e Orientação Vocacional	383	160	14	8	25	9	205	75	2	1	8	9	146	63				
EBI de Água de Pau	4	1											4	1				
EBI da Lagoa	14	5		1			10	3					4	1				
EBS do Nordeste	17	7					6				1		11	6				
ES Antero de Quental	12	5			2		7	2					3	3				
ES das Laranjeiras	16	7	2		3	4	10	2	1	1								
EBI Canto da Maia	18	6	3		8	3	7	3			3	3	3					
EBI Roberto Ivens	19	12	2				12	8				1	5	3				
EBI dos Arrifes	25	11	3		1		21	11										
EBI de Vila das Capelas	7	4					7	4										
EBI dos Ginetes	5	1					4	1					1					
EBS da Povoação	11	4					10	3			1			1				
ES da Ribeira Grande	18	3		1			11						7	2				
EBI da Maia	7						5						2					
EBI de Rabo de Peixe	45	25											45	25				
EBI da Ribeira Grande	25	11					20	9					5	2				
EBS de Vila Franca do Campo	5	2					4	2	1									
EBI de Ponta Garça	19	3	1				10	3					8					
EBI de Angra do Heroísmo	27	11		1			17	6			2	3	8	1				
EBS Tomás de Borba	17	16		3			11	4					6	9				
EBI Francisco Ferreira Drummond	9	8	1	1			2	4					6	3				
EBI da Praia da Vitória	17	4	1	1	8	2	8	1			2		8	2				
EBI dos Biscoitos	5	2											5	2				
EBS da Graciosa	7	2			1		6	2					1					
EBI de Vila do Topo	3	1	1				2	1										



**PROGRAMAS ESPECÍFICOS DO REGIME EDUCATIVO ESPECIAL**  
**INSCRIÇÕES/MATRÍCULAS E APROVEITAMENTO POR SEXO**

Ano Letivo de 2016/2017

	Desagregação Personalizada																	
	Matriculas		Transf		Conclusões		Permanência por mais um ano		Desistências		Transição Ens. Regular/outra modalidade de ensino		Transição Pré-Profissionalização/Ocupacional		Transição Desp. e Orient. Vocacional/Ocupacional		Transição p/outra PEREE	
	M	F	M	F	M	F	M	F	M	F	M	F	M	F	M	F	M	F
<b>Totais:</b>	1 062	499	33	20	94	31	670	317	36	12	60	33	146	63	38	25	12	7
EBS de Velas	3	4					3	3				1						
EBS das Lajas do Pico	2				2													
EBS da Madalena	10	1					3	1				7						
EBS de São Roque do Pico	4						4											
EBI da Horta	12	4					5	2					7	2				
Pré-Profissionalização	312	142	12	6	56	20	199	99	22	8	33	13						
EBS de Santa Maria	1	1					1	1										
EBI de Água de Pau	5						5											
EBS do Nordeste	5	6	1				2	5	2			1						
ES das Laranjeiras	25	22		2	7	2	17	16	1	2								
EBI dos Arrifes	17	14	3		1	2	11	12	2									
EBI de Vila das Capelas	13	8			10	4	2		1	1		3						
EBI dos Ginetes	3	1			1		2	1										
EBS da Povoação	11	3		1	1		7	2										
ES da Ribeira Grande	16	6	2				2	4	2		10	2						
EBI da Maia	17	4	1				16	4										
EBI de Rabo de Peixe	58	24			1		52	22	5	2								
EBS de Vila Franca do Campo	9	5	1				8	5										
EBI de Ponta Garça	8	1			2		5		1	1								
EBI de Angra do Heroísmo	36	14		1	8	4	16	8	7	1	5							
EBS Tomás de Borba	18	9	1		3		14	9										
EBI Francisco Ferreira Drummond	9	2	1		4		3	2	1									
EBI da Praia da Vitória	15	3		1	9	1	6	1			8	1						
EBI dos Biscoitos	4	1			2	1	2				2	1						
EBS da Graciosa	8	5			3	2	5	3			3	2						
EBS das Lajas do Pico	2						2											

**PROGRAMAS ESPECÍFICOS DO REGIME EDUCATIVO ESPECIAL**  
**INSCRIÇÕES/MATRÍCULAS E APROVEITAMENTO POR SEXO**

Ano Letivo de 2016/2017

	Desagregação Personalizada																	
	Matriculas		Transf		Conclusões		Permanência por mais um ano		Desistências		Transição Ens. Regular/outra modalidade de ensino		Transição Pré-Profissionalização/Ocupacional		Transição Desp. e Orient. Vocacional/Ocupacional		Transição p/outra PEREE	
	M	F	M	F	M	F	M	F	M	F	M	F	M	F	M	F	M	F
<b>Totais:</b>	1 062	499	33	20	94	31	670	317	36	12	60	33	146	63	38	25	12	7
EBS da Madalena	7	2			1	1	6	1										
ES Manuel de Arriaga	18	4		1	3		10				5	3						
EBS das Flores	7	7	2			3	5	3		1								
Ocupacional	105	73	4	5			83	58	5	2	1	1					12	7
ES da Lagoa	15	6		1			7	3		1							8	1
EBI de Água de Pau	5	2					5	2										
EBI da Lagoa	5	4					4	3									1	1
ES das Laranjeiras	8	2	2				5	2	1									
EBI Canto da Maia	2	3					2	3										
EBI Roberto Ivens	11	12	2	4			6	3									3	5
EBI dos Arrifes	8	3					8	3										
EBI de Vila das Capelas	2						2											
EBI dos Ginetes	2	1					2				1							
EBS da Povoação	1	3					1	3										
EBI da Maia	8	4					8	4										
EBI de Rabo de Peixe	3	6					3	6										
EBI da Ribeira Grande	9	3					8	3			1							
EBS de Vila Franca do Campo	2	3					2	3										
EBI de Angra do Heroísmo	4	5					4	5										
EBS Tomás de Borba	8	4					8	4										
EBI da Praia da Vitória	5	2					2	2	3									
EBS de Velas	3	1					2		1	1								
EBS da Madalena	1	2					1	2										
EBS de São Roque do Pico	1						1											
EBI da Horta	3	6					3	6										
Formação Profissionalizante	65	18	2		13	2	38	14	7	1	3	1						

## PROGRAMAS ESPECÍFICOS DO REGIME EDUCATIVO ESPECIAL

## INSCRIÇÕES/MATRÍCULAS E APROVEITAMENTO POR SEXO

Ano Letivo de 2016/2017

	Desagregação Personalizada																	
	Matrículas		Transf.		Conclusões		Permanência por mais um ano		Desistências		Transição Em. Regular/outra modalidade de ensino		Transição Pre-Profissionalização/Ocupacional		Transição Desp. e Orient. Vocacional/Ocupacional		Transição p/ outro PEREE	
	M	F	M	F	M	F	M	F	M	F	M	F	M	F	M	F	M	F
<b>Totais:</b>	1 062	499	33	20	94	31	670	317	36	12	60	33	146	63	38	25	12	7
ES Domingos Rebelo	10	3	1		6	2			1		2	1						
ES da Ribeira Grande	9						6		3									
EBS de Vila Franca do Campo	5	4					5	4										
EBI Francisco Ferreira Drummond	25	10	1				21	9	2	1	1							
ES Vitorino Nemésio	8				7				1									
EBI dos Biscoitos	6	1					6	1										

**ENSINO BÁSICO  
PROJETO CURRICULAR ADAPTADO**

**MATRÍCULAS E APROVEITAMENTO POR ANO DE ESCOLARIDADE E POR SEXO**

**Rede Pública**

Desagregação por Ilha, por Unidade Orgânica e por Escola													
	Matrículas		Transição		Desistências		Transferências		1º Ciclo				
									Retenções		Reingresso		
	M	F	M	F	M	F	M	F	Não Aproveit	Faltas	Ens. Regular		
Região:	221	115	137	79			3	4	81	32		6	8
<b>São Miguel</b>	149	84	98	62			3	4	48	18		4	4
EBI de Água de Pau	6	4	6	3						1			
EB1,2,3/II de Água de Pau	6	4	6	3						1			
EBI da Lagoa	18	17	9	14					9	3		1	2
EB2 Padre João José do Amaral	18	17	9	14					9	3		1	2
EBS do Nordeste	4	2	2	2						2			
EB2,3/S de Nordeste	4	2	2	2						2			
EBI Canto da Maia	37	20	22	8			2	1	13	11			
EB2 Canto da Maia	37	20	22	8			2	1	13	11			
EBI dos Arrifes	1	5	1	5									
EB2,3 de Arrifes	1	5	1	5									
EBI de Vila das Capelas	17	8	8	7				1	9				
EB2,3 de Vila das Capelas	17	8	8	7				1	9				
EBI dos Ginetes	4	2	2	2					2			2	2
EB2,3 de Ginetes	4	2	2	2					2			2	2
EBI da Maia	13	3	13	3									
EB2,3 de Maia	13	3	13	3									
EBI da Ribeira Grande	20	6	10	4					10	2			
EB2 Gaspar Frutuoso	20	6	10	4					10	2			
EBS de Vila Franca do Campo	18	8	18	8									

**ENSINO BÁSICO  
PROJETO CURRICULAR ADAPTADO**

**MATRÍCULAS E APROVEITAMENTO POR ANO DE ESCOLARIDADE E POR SEXO**

**Rede Pública**

Desagregação por Ilha, por Unidade Orgânica e por Escola													
	Matrículas		Transição		Desistências		Transferências		1º Ciclo				
									Retenções		Reingresso		
	M	F	M	F	M	F	M	F	Não Aproveit	Faltas	Ens. Regular		
Região:	221	115	137	79			3	4	81	32		6	8
EB2,3/S de Vila Franca do Campo	18	8	18	8									
EBI de Ponta Garça	11	9	7	6			1	2	3	1		1	
EB1,2,3/II de Ponta Garça	11	9	7	6			1	2	3	1		1	
<b>Tarçara</b>	48	24	17	10					31	14		1	3
EBI de Angra do Heroísmo	21	12	4	4					17	8		1	2
EB1,2,3/II de Angra do Heroísmo	21	12	4	4					17	8		1	2
EBS Tomás de Borba	4	4	1	1					3	3			
EB1,2,3/II/S/EA Tomás de Borba	4	4	1	1					3	3			
EBI Francisco Feneira Drummond	9	6	3	4					6	2			
EB1,2,3/II de Vila de São Sebastião	9	6	3	4					6	2			
EBI da Praia da Vitória	14	2	9	1					5	1			1
EB1,2,3/II Francisco Omelas da Câmara	14	2	9	1					5	1			1
<b>Faial</b>	20	6	18	6					2				
EBI da Horta	20	6	18	6					2				
EB1,2 António José de Ávila	20	6	18	6					2				
<b>Flores</b>	4	1	4	1								1	1
EBS das Flores	4	1	4	1								1	1
EB1,2,3/II/S Pde Maurício de Freitas	4	1	4	1								1	1

**ENSINO BÁSICO  
PROJETO CURRICULAR ADAPTADO**

**MATRICULAS E APROVEITAMENTO POR ANO DE ESCOLARIDADE E POR SEXO**

Rede Pública

Desagregação por Ilha, por Unidade Orgânica e por Escola														
	Matriculas		Transição		Desistências		Transferências		Retenções				Reingresso	
	M	F	M	F	M	F	M	F	Não Aproveit		Faltas		Ens. Regular	
									M	F	M	F	M	F
Região:	152	107	126	89			7	8	19	10			2	1
São Miguel	99	67	85	60			4	5	10	2				1
EBI de Água de Pau	10	4	8	4						2				
EB1,2,3/II de Água de Pau	10	4	8	4						2				
EBI da Lagoa	13	16	12	15			1			1				1
EB2 Padre João José do Amaral	13	16	12	15			1			1				1
EBI Canto da Maia	15	17	14	17						1				
EB2 Canto da Maia	15	17	14	17						1				
EBI Roberto Ivens	21	15	19	11			1	3	1	1				
EB2 Roberto Ivens	21	15	19	11			1	3	1	1				
EBI dos Arrifes	6	4	5	2			1	2						
EB2,3 de Arrifes	6	4	5	2			1	2						
EBI de Vila das Capelas	7	1	4	1						3				
EB2,3 de Vila das Capelas	7	1	4	1						3				
EBI dos Ginetes	9		6							3				
EB2,3 de Ginetes	9		6							3				
EBI da Maia	6	7	6	7										
EB2,3 de Maia	6	7	6	7										
EBS de Vila Franca do Campo	12	3	11	3			1							
EB2,3/S de Vila Franca do Campo	12	3	11	3			1							
Terceira	43	36	31	25			3	3	9	8			1	1

**ENSINO BÁSICO  
PROJETO CURRICULAR ADAPTADO**

**MATRICULAS E APROVEITAMENTO POR ANO DE ESCOLARIDADE E POR SEXO**

Rede Pública

Desagregação por Ilha, por Unidade Orgânica e por Escola														
	Matriculas		Transição		Desistências		Transferências		Retenções				Reingresso	
	M	F	M	F	M	F	M	F	Não Aproveit		Faltas		Ens. Regular	
									M	F	M	F	M	F
Região:	152	107	126	89			7	8	19	10			2	1
EBI de Angra do Heroísmo	27	25	22	19			2	3	3	3				1
EB1,2,3/II de Angra do Heroísmo	27	25	22	19			2	3	3	3				1
EBI Francisco Ferreira Drummond	11	9	8	4			1		2	5				
EB1,2,3/II de Vila de São Sebastião	11	9	8	4			1		2	5				
EBI da Praia da Vitória	5	2	1	2						4				1
EB1,2,3/II Francisco Omeias da Câmara	5	2	1	2						4				1
Faial	10	4	10	4										
EBI da Horta	10	4	10	4										
EB1,2 António José de Ávila	10	4	10	4										

**ENSINO BÁSICO  
PROJETO CURRICULAR ADAPTADO**

**MATRÍCULAS E APROVEITAMENTO POR ANO DE ESCOLARIDADE E POR SEXO**

Rede Pública

Desagregação por Ilha, por Unidade Orgânica e por Escola													
	3º Ciclo												
	Matriculas		Transição		Desistências		Transferências		Retenções		Reingresso		
	M	F	M	F	M	F	M	F	M	F	M	F	
Região:	74	62	64	55	4	1	2		4	6		5	9
<b>Santa Maria</b>	3	4	3	4									
EBS de Santa Maria	3	4	3	4									
EB2,3/S Bento Rodrigues	3	4	3	4									
<b>São Miguel</b>	36	33	31	30	3		1		1	3		5	9
EBI de Água de Pau	5	6	5	5						1			
EB1,2,3/II de Água de Pau	5	6	5	5						1			
ES Antero de Quental	4	6	4	4						2			
ES Antero de Quental	4	6	4	4						2			
ES Domingos Rebelo	7	8	7	8								5	7
ES Domingos Rebelo	7	8	7	8								5	7
EBI de Vila das Capelas	10	2	8	2	2								
EB2,3 de Vila das Capelas	10	2	8	2	2								
EBI dos Ginetes	3	2	3	2									
EB2,3 de Ginetes	3	2	3	2									
EBI de Ponta Garça	7	9	4	9	1		1		1				2
EB1,2,3/II de Ponta Garça	7	9	4	9	1		1		1				2
<b>Tarçara</b>	21	13	18	10	1		1		1	3			
EBI de Angra do Heroísmo	7	5	6	3			1			2			
EB1,2,3/II de Angra do Heroísmo	7	5	6	3			1			2			
EBS Tomás de Borba	6	4	6	4									

**ENSINO BÁSICO  
PROJETO CURRICULAR ADAPTADO**

**MATRÍCULAS E APROVEITAMENTO POR ANO DE ESCOLARIDADE E POR SEXO**

Rede Pública

Desagregação por Ilha, por Unidade Orgânica e por Escola													
	3º Ciclo												
	Matriculas		Transição		Desistências		Transferências		Retenções		Reingresso		
	M	F	M	F	M	F	M	F	M	F	M	F	
Região:	74	62	64	55	4	1	2		4	6		5	9
EB1,2,3/II/S/EA Tomás de Borba	6	4	6	4									
ES Vitorino Nemésio	2	1			1				1	1			
ES Vitorino Nemésio	2	1			1				1	1			
EBI da Praia da Vitória	6	3	6	3									
EB1,2,3/II Francisco Ornelas da Câmara	6	3	6	3									
<b>Faial</b>	14	12	12	11		1			2				
ES Manuel de Arriaga	14	12	12	11		1			2				
ES Manuel de Arriaga	14	12	12	11		1			2				



## PROGRAMA OPORTUNIDADE

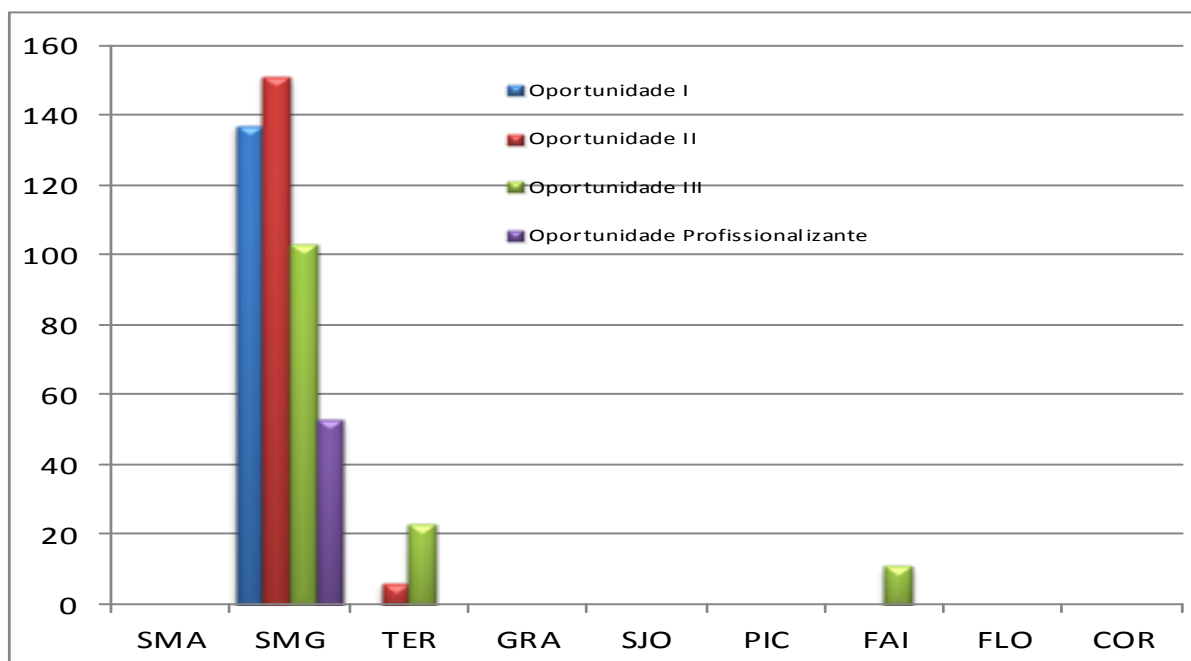
Este programa teve início no ano letivo de 2006/2007 e pretende dar resposta às situações de retenções sucessivas dos alunos e criar as condições para a obtenção da escolaridade obrigatória.

O Programa Oportunidade com idades compreendidas entre os 10 e os 18 anos de idade e que frequentam o ensino básico.

O Programa Oportunidade é constituído por quatro subprogramas: Oportunidade I; Oportunidade II; Oportunidade III e Oportunidade Profissionalizante.

Os alunos estão enquadrados nos três ciclos do ensino básico num total de 484 alunos.

**Alunos matriculados no Programa Oportunidade, segundo o subprograma**







## PROGRAMA OPORTUNIDADE

## INSCRIÇÕES/MATRÍCULAS E APROVEITAMENTO POR SEXO

Ano Letivo de 2016/2017

Oportunidade 1	Desagregação Personalizada												Reingresso no Ensino Reg.				Permanência excepcional por mais um ano				Conclusão do 1.º Ciclo			
	Matrículas		Transferências		Desistências		No ano de escolaridade que ficaram retidos		No ano de escolaridade subsequente ao qual ficaram retidos		Reingresso: Curso de Formação Vocacional	Permanência excepcional por mais um ano	Transitaram para o ensino regular		Transitaram para um curso de ensino vocacional									
	M	F	M	F	M	F	M	F	M	F			M	F	M	F	M	F						
<b>Totais:</b>	92	51	3	3			18	10				28	12	42	26	1								
São Miguel	92	51	3	3			18	10				28	12	42	26	1								
Ponta Delgada	22	6	3	3			6	1				3		10	2									
EBI Roberto Ivens	10	3	1				6	1						3	2									
EBI dos Arrifes	7	2	1	2								3		3										
EBI dos Ginetes	5	1	1	1										4										
Ribeira Grande	70	45					12	9				25	12	32	24	1								
EBI de Rabo de Peixe	52	36					11	9				21	10	20	17									
EBI da Ribeira Grande	18	9					1					4	2	12	7	1								

## PROGRAMA OPORTUNIDADE

## INSCRIÇÕES/MATRÍCULAS E APROVEITAMENTO POR SEXO

Ano Letivo de 2016/2017

Oportunidade 2	Desagregação Personalizada												Reingresso no Ensino Reg.				Reingresso: Curso de Formação Vocacional				Permanência excepcional por mais um ano				Concluíram 2.º Ciclo			
	Matrículas		Transferências		Desistências		No ano de escolaridade que ficaram retidos		No ano de escolaridade subsequente ao qual ficaram retidos		Reingresso: Curso de Formação Vocacional	Permanência excepcional por mais um ano	Transitaram para o ensino regular		Transitaram para PFP Nível II/Curso de formação vocacional													
	M	F	M	F	M	F	M	F	M	F			M	F	M	F	M	F										
<b>Totais:</b>	120	54	14	3	15	15	19	3	2	1	6	5	25	5	22	16	17	6										
São Miguel	110	53	9	3	13	15	17	3	2	1	5	4	25	5	22	16	17	6										
Ponta Delgada	34	11	5	1			13	3			5	4	2		3	3	6											
EBI Roberto Ivens	10	5					8	2							2	3												
EBI dos Arrifes	9	1	3	1													6											
EBI de Vila das Capelas	15	5	2				5	1			5	4	2		1													
Ribeira Grande	46	32	3	1	9	15	4						16	5	10	6	4	5										
EBI da Maia	8	5			2										2		4	5										
EBI de Rabo de Peixe	38	27	3	1	7	15	4						16	5	8	6												
Lagoa	15	7			2			2	1				2		9	6												
EBI de Água de Pau	5	3			1				2	1					2	2												
EBI da Lagoa	10	4			1								2		7	4												
Vila Franca do Campo	15	3	1	1	2								5		1	7	1											
EBS de Vila Franca do Campo	15	3	1	1	2								5		1	7	1											
Terceira	10	1	5		2		2				1	1																
Angra do Heroísmo	10	1	5		2		2				1	1																
EBI de Angra do Heroísmo	10	1	5		2		2				1	1																

**PROGRAMA OPORTUNIDADE**

**INSCRIÇÕES/MATRÍCULAS E APROVEITAMENTO POR SEXO**

Ano Letivo de 2016/2017

Oportunidade 3	Desagregação Personalizada																Concluíram 3º Ciclo			
	Matrículas		Transferências		Desistências		Reingresso no ensino regular		Integrados num Programa Oportunidade Profissionaliz.		Integrados PFP Nível II Tipo II ou III		Permanência excepcional por mais um ano		Transitaram para o 10º Ano		Transitaram para Curso Qualificação Profissional de Nível IV			
	M	F	M	F	M	F	M	F	M	F	M	F	M	F	M	F	M	F		
<b>Totais:</b>	82	63	4	4	16	12		3	21	11	1	1	10	9	19	16	2	2	9	5
São Miguel	59	51	3	4	12	12			13	10	1	1	10	9	9	8	2	2	9	5
Ponta Delgada	15	12		1	1				4	3			8	6			2	2		
EBI de Vila das Capelas	15	12		1	1				4	3			8	6			2	2		
Ribeira Grande	37	29	3	3	10	10			5	4	1	1			9	7			9	4
EBI de Rabo de Peixe	37	29	3	3	10	10			5	4	1	1			9	7			9	4
Povoação	7	10			1	2			4	3			2	3		1				1
EBS da Povoação	7	10			1	2			4	3			2	3		1				1
Terceira	14	10	1					1	3	1					10	8				
Praia da Vitória	14	10	1					1	3	1					10	8				
EBI da Praia da Vitória	14	10	1					1	3	1					10	8				
Faial	9	2			4			2	5											
Horta	9	2			4			2	5											
ES Manuel de Arriaga	9	2			4			2	5											

**PROGRAMA OPORTUNIDADE**

**INSCRIÇÕES/MATRÍCULAS E APROVEITAMENTO POR SEXO**

Ano Letivo de 2016/2017

Profissionalizante	Desagregação Personalizada																Concluíram 3º Ciclo			
	Matrículas		Transferências		Desistências		Reingresso no ensino regular		Integrados PFP Nível II Tipo II ou III		Permanência excepcional por mais um ano		Transitaram para o 10º Ano		Transitaram para Curso Qualificação Profissional de Nível IV					
	M	F	M	F	M	F	M	F	M	F	M	F	M	F	M	F				
<b>Totais:</b>	38	17	2		13	9	2		2	2	1		6	2			12	4		
São Miguel	38	17	2		13	9	2		2	2	1		6	2			12	4		
Ponta Delgada	9	4	1		2								4	2			2	2		
EBI de Vila das Capelas	3	2	1		2									2						
EBI dos Ginetes	6	2											4				2	2		
Ribeira Grande	23	8			10	6	1						2				10	2		
ES da Ribeira Grande	16				6		1										9			
EBI de Rabo de Peixe	7	8			4	6							2				1	2		
Vila Franca do Campo	6	5	1		1	3	1		2	2	1									
EBI de Ponta Garça	6	5	1		1	3	1		2	2	1									

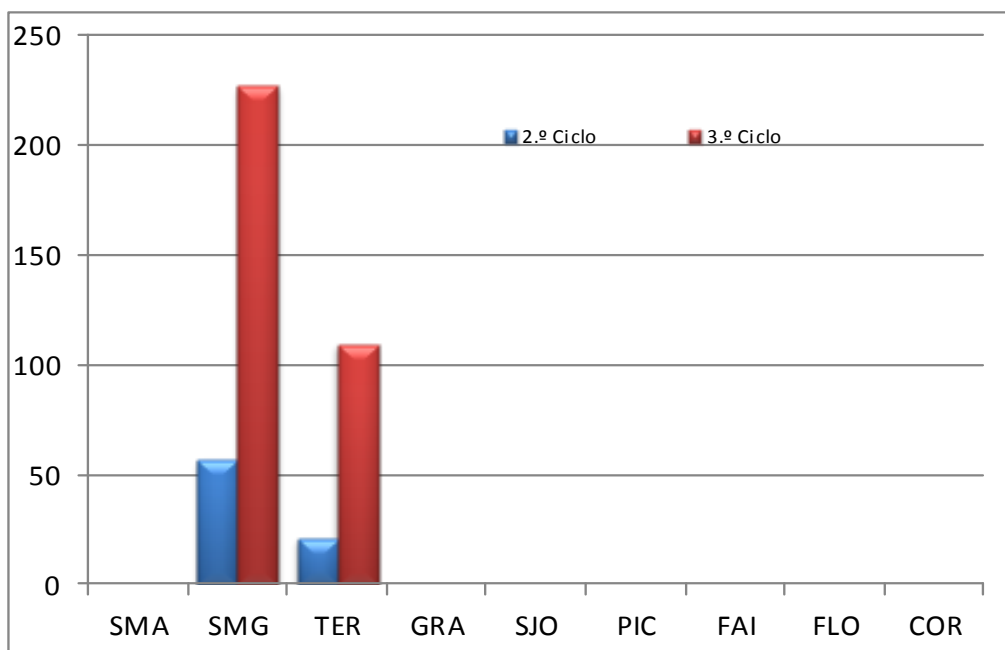
## CURSOS DE FORMAÇÃO VOCACIONAL

Este programa teve início no ano letivo de 2014/2015 e é direcionado para os alunos com idades compreendidas entre os 14 e os 18 anos, em situação de risco de incumprimento da escolaridade obrigatória, provenientes do Programa Oportunidade.

Tem como objetivo assegurar a conclusão do 2.º e 3.º ciclos do ensino básico e o prosseguimento de estudos no ensino secundário.

Os alunos estão enquadrados no 2.º e 3.º ciclo do ensino básico num total de 414 alunos.

**Alunos matriculados nos Cursos de Formação Vocacional, segundo o nível**





**ENSINO BÁSICO - 2.º CICLO**  
**CURSOS DE FORMAÇÃO VOCACIONAL**
**MATRÍCULAS E APROVEITAMENTO POR SEXO**
**Rede Pública**

Desagregação por Unidade Orgânica e por Unidade																
	Matriculas		Transferências		Desistências		Conclusões		Retenções		Prosseguimento de estudos					
											3º ciclo do ensino regular		PROFLI Nível II		3º ciclo: Curso Formação Vocacional	
	M	F	M	F	M	F	M	F	M	F	M	F	M	F		
Região:	53	26	1		7	1	38	18	4	2			3	23	9	
São Miguel	39	19	1		7	1	31	17	1				13	6		
EBI da Lagoa	11	8			3		8	8								
EBS da Povoação	15	4	1		4	1	10	3								
EBI da Ribeira Grande	13	7					13	6	1				13	6		
Terceira	14	7					7	1	4	1			3	10	3	
EBI de Angra do Heroísmo	5	5							2				3	3	2	
EBI da Praia da Vitória	9	2					7	1	2	1			7	1		

**ENSINO BÁSICO - 3.º CICLO**  
**CURSOS DE FORMAÇÃO VOCACIONAL**
**MATRÍCULAS E APROVEITAMENTO POR SEXO**
**Rede Pública**

Desagregação por Unidade Orgânica e por Unidade																
	Matriculas		Transferências		Desistências		Conclusões		Permanência no curso		Prosseguimento de estudos					
											Secundário Curso Cient. Humanísticos		Recorrente por blocos capitalizáveis		Profissional nível IV ou Profissionaliz.	
	M	F	M	F	M	F	M	F	M	F	M	F	M	F		
Região:	238	119	18	3	43	22	89	61	78	33			31	28		
São Miguel	159	86	15	3	28	15	66	46	50	22			24	25		
ES da Lagoa	27	9	2		4	3			21	6						
EBI de Água de Pau	6	3	1		3	1	2	2								
EBS do Nordeste	9	11					1	6	9	3	1		5	8		
EBI dos Arriês	20	12	9	2	1	3	7	5	3	2			3	4		
EBI de Vila das Capelas	27	6	2		11	1	14	5								
EBS da Povoação	9	7					2		9	5						
ES da Ribeira Grande	26	20		1			2	15	12	11	5					
EBS de Vila Franca do Campo	35	18	1		9	2	22	13	3	3			16	13		
Terceira	79	33	3		15	7	23	15	28	11			7	3		
ES Jerónimo Emiliano de Andrade	32	20	2		15	7	5	10	7	6						
EBI de Angra do Heroísmo	8	3					1						7	3		
EBS Tomás de Borba	18	5	1				7	3	10	2						
EBI da Praia da Vitória	21	5					10	2	11	3						

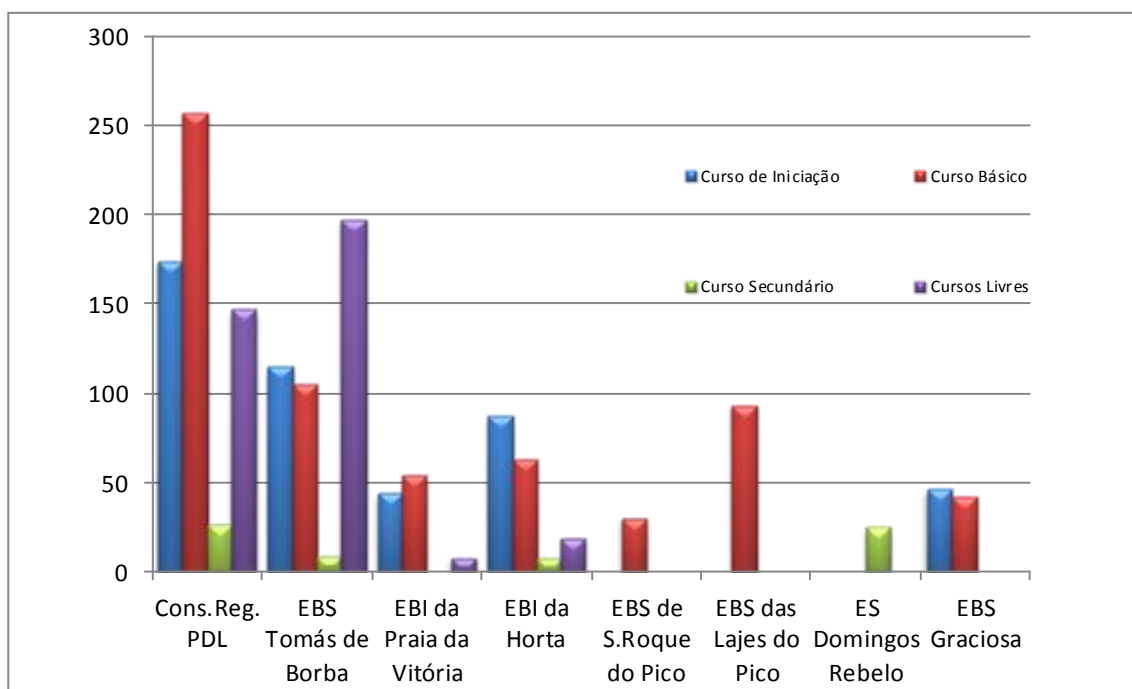


## ENSINO ARTÍSTICO ESPECIALIZADO

O Ensino Artístico Especializado é ministrado no Conservatório Regional da Ponta Delgada, bem como nas seguintes Unidades Orgânicas: ES Domingos Rebelo, EBS Tomás de Borba, EBI da Praia da Vitória, EBS de S. Roque do Pico, EBS das Lajes do Pico, EBI da Horta e EBS da Graciosa.

As matrículas nesta modalidade de ensino poderão ser efetuadas em articulação com as escolas de ensino regular (regime articulado) onde os alunos se encontram matriculados em cursos normais ou como independente (regime supletivo, cursos livres) onde o aluno se matricula apenas nesta modalidade de ensino.

**Alunos matriculados no Ensino Artístico, por curso**







**ENSINO ARTÍSTICO ESPECIALIZADO  
CONSERVATÓRIO REGIONAL DE PONTA DELGADA  
MATRÍCULAS E APROVEITAMENTO, SEGUNDO O NÍVEL DE ENSINO E O REGIME**

Idade	Sexo	Matrículas e Aproveitamento												Curso Secundário					Cursos Livres															
		Curso de Iniciação				Curso Básico				Curso Secundário				Cursos Livres																				
		Matrículas	Concluíram o curso	Permanência por mais um ano	Desistências	Articulado	Supletivo	Integrado	Total	Concluíram	Permanência por mais um ano	Desistências	Transfêrimentos	Articulado	Supletivo	Integrado	Total	Concluíram	Permanência por mais um ano	Desistências	Transfêrimentos	Modalidade	Matrículas	Total	Concluíram	Permanência por mais um ano	Desistências	Transfêrimentos						
6	M	15	12		3																		17	17	12		5							
	F	10	8		2																			26	26	23		3						
7	M	16	15		1																			1	1			1						
	F	25	24		1																			4	4	1		3						
8	M	26	23		3																			1	1	1								
	F	33	30		3																			2	2	2								
9	M	20	18		2																			1	1	1								
	F	27	21		6																			1	1	1								
10	M	1	1					10	9					19	14									1	1	1								
	F	1	1					19	7					26	21									1	1	1								
11	M							17	4					21	20																			
	F							27	8					35	32																			
12	M							5	10					15	10																			
	F							21	10					31	19																			
13	M							14	7					21	17																			
	F							20	12					32	23																			
14	M							15	2					17	12																			
	F							17	6					23	17																			
15-19	M							3	7					10	9																			
	F								6					6	3																			
20-24	M																																	
	F																																	
25-29	M																																	
	F																																	
30-34	M																																	
	F																																	
35-39	M																																	
	F																																	
40-44	M																																	
	F																																	
45 e +	M																																	
	F																																	
<b>TOTAL</b>		<b>174</b>	<b>153</b>		<b>21</b>	<b>168</b>	<b>89</b>					<b>257</b>	<b>198</b>	<b>15</b>	<b>44</b>								<b>10</b>	<b>17</b>	<b>27</b>	<b>18</b>	<b>5</b>	<b>4</b>	<b>73</b>	<b>74</b>	<b>147</b>	<b>106</b>	<b>3</b>	<b>38</b>

**Rede Pública**





**ENSINO ARTÍSTICO ESPECIALIZADO  
EB1 DA PRAIA DA VITÓRIA**

**MATRÍCULAS E APROVEITAMENTO, SEGUNDO O NÍVEL DE ENSINO E O REGIME**

Idade	Sexo	Matrículas e Aproveitamento																		Rede Pública																		
		Curso de Iniciação						Curso Básico						Curso Secundário						Cursos Livres																		
		Matrículas	Concluíram o curso	Permanência por mais um ano	Desistências	Articulado	Supletivo	Integrado	Total	Concluíram	Permanência por mais um ano	Desistências	Transfêridos	Articulado	Supletivo	Integrado	Total	Concluíram	Permanência por mais um ano	Desistências	Transfêridos	Modalidade	Matrículas	Total	Concluíram	Permanência por mais um ano	Desistências	Transfêridos										
6	M	3		3																																		
	F	4		4																																		
7	M	4		4																																		
	F	5		5																																		
8	M	6		6																																		
	F	4		4																																		
9	M	2		2				1	1																													
	F	4		4				4	4																													
10	M	4		4				3	3																													
	F	8		8				10	11																													
11	M																																					
	F							3	3																													
12	M							3	3																													
	F							7	7																													
13	M							3	3																													
	F							1	3																													
14	M							5	5																													
	F							1	3																													
15-19	M							2	2																													
	F							2	2																													
20-24	M																																					
	F																																					
25-29	M																																					
	F																																					
30-34	M																																					
	F																																					
35-39	M																																					
	F																																					
40-44	M																																					
	F																																					
45 e +	M																																					
	F																																					
<b>TOTAL</b>		<b>44</b>	<b>12</b>	<b>32</b>	<b>1</b>	<b>47</b>	<b>6</b>	<b>54</b>	<b>8</b>	<b>41</b>	<b>5</b>												<b>3</b>	<b>5</b>	<b>8</b>	<b>7</b>	<b>1</b>											





ENSINO ARTÍSTICO ESPECIALIZADO  
EBDA HORTA

MATRÍCULAS E APROVEITAMENTO, SEGUNDO O NÍVEL DE ENSINO E O REGIME

Idade	Sexo	Matrículas e Aproveitamento												Curso Secundário						Cursos Livres										
		Curso de Iniciação				Curso Básico				Curso Secundário				Curso Secundário			Cursos Livres			Cursos Livres										
		Matrículas	Concluíram o curso	Permanência por mais um ano	Desistências	Articulado	Supletivo	Integrado	Total	Concluíram	Permanência por mais um ano	Desistências	Transferidos	Articulado	Supletivo	Integrado	Total	Concluíram	Permanência por mais um ano	Desistências	Transferidos	Modalidade	Especialidade	Matrículas	Total	Concluíram	Permanência por mais um ano	Desistências	Transferidos	
6	M	4																												
	F	14																												
7	M	4																												
	F	12																												
8	M	9																												
	F	28																												
9	M	7																												
	F	7																												
10	M	1																												
	F	1																												
11	M	1																												
	F	1																												
12	M	3																												
	F	5																												
13	M	4																												
	F	3																												
14	M	1																												
	F	6																												
15-19	M																													
	F																													
20-24	M																													
	F																													
25-29	M																													
	F																													
30-34	M																													
	F																													
35-39	M																													
	F																													
40-44	M																													
	F																													
45 e +	M																													
	F																													
TOTAL		87	81	5	2	50	11	63	61	2		1	7	8	4	2	2	19	19	1	1	1	19	19	19	19	19	19	19	

Rede Pública

ENSINO ARTÍSTICO ESPECIALIZADO  
EBS DA GRACIOSA

**MATRÍCULAS E APROVEITAMENTO, SEGUNDO O NÍVEL DE ENSINO E O REGIME**

Idade	Sexo	Matrículas e Aproveitamento																											
		Curso de Iniciação						Curso Básico						Curso Secundário						Cursos Livres									
		Matrículas		Aproveitamento		Total		Matrículas		Aproveitamento		Total		Matrículas		Aproveitamento		Total		Matrículas		Aproveitamento		Total					
		Concluíram o curso	Permanência por mais um ano	Desistências	Articulado	Supletivo	Integrado	Total	Concluíram	Permanência por mais um ano	Desistências	Transferidos	Articulado	Supletivo	Integrado	Total	Concluíram	Permanência por mais um ano	Desistências	Transferidos	Articulado	Supletivo	Integrado	Total	Concluíram	Permanência por mais um ano	Desistências	Transferidos	
6	M	10	10																										
	F	8	8																										
7	M	8	7	1																									
	F	3	3																										
8	M	4	4																										
	F																												
9	M	10	10																										
	F	3	3																										
10	M						3	3																					
	F						5	5																					
11	M						6	6																					
	F						4	4																					
12	M						8	8																					
	F						9	9																					
13	M						2	2																					
	F						1	1																					
14	M																												
	F						2	2																					
15-19	M						1	1																					
	F						1	1																					
20-24	M						1	1																					
	F																												
25-29	M																												
	F																												
30-34	M																												
	F																												
35-39	M																												
	F																												
40-44	M																												
	F																												
45 e +	M																												
	F																												
<b>TOTAL</b>		<b>46</b>	<b>45</b>	<b>1</b>			<b>42</b>	<b>42</b>		<b>36</b>	<b>6</b>																		

Rede Pública



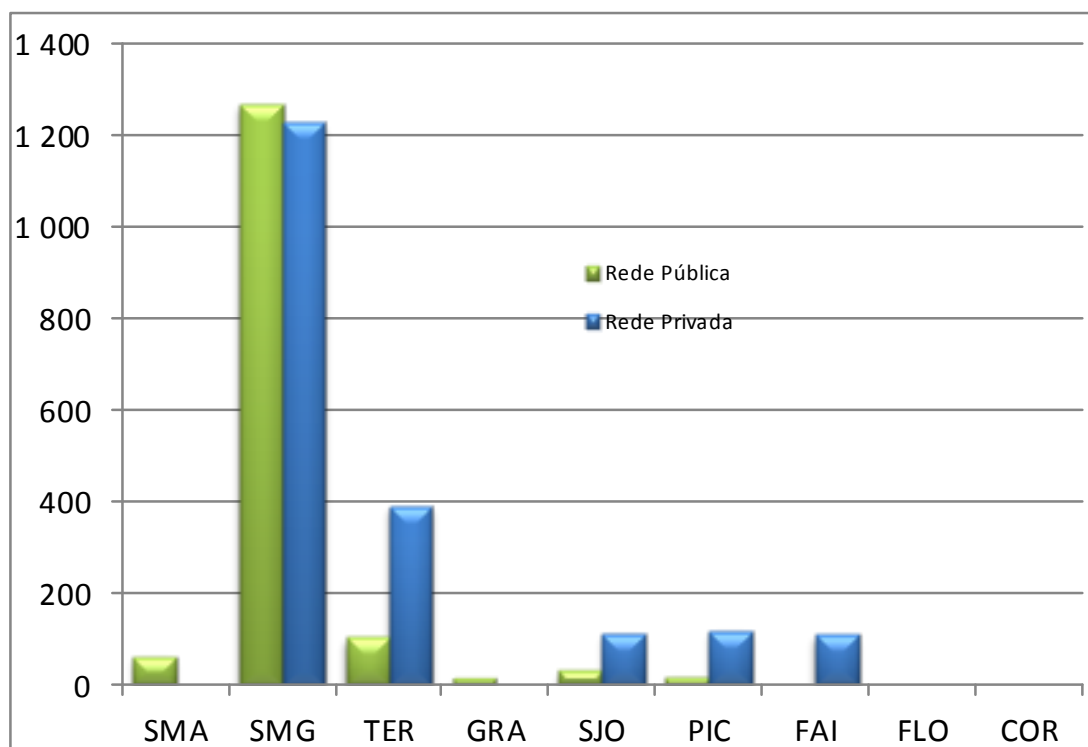
## ENSINO PROFISSIONAL

Esta modalidade de ensino e formação é de dupla certificação de nível de qualificação IV (secundário).

Esta oferta é ministrada em escolas profissionais, públicas ou privadas, ou em escolas secundárias da rede pública.

A rede pública engloba **43,4%** do ensino profissional.

Alunos matriculados no ensino profissional, segundo a rede





## ENSINO PROFISSIONAL

## MATRÍCULAS E APROVEITAMENTO POR ANO DE ESCOLARIDADE E POR SEXO

Rede Pública

Desagregação por Unidade Orgânica e por Curso										
4º Nível / Secundário	Matrículas		Transferências		Progressões Conclusões		Retenções		Desistências	
	M	F	M	F	M	F	M	F	M	F
	Região: 783 794 44 33 568 597 96 113 75 51									
<b>Santa Maria</b>	39	26	3		33	23		1	3	2
<b>EB2,3/S Bento Rodrigues</b>	39	26	3		33	23		1	3	2
4º Nível	39	26	3		33	23		1	3	2
Profissional	39	26	3		33	23		1	3	2
1.º ano	17	11	2		13	8		1	2	2
2.º ano	10	7	1		9	7				
3.º ano	12	8			11	8			1	
<b>São Miguel</b>	664	676	39	32	462	490	93	107	70	47
<b>ES da Lagoa</b>	124	117		2	74	72	31	37	19	6
4º Nível	124	117		2	74	72	31	37	19	6
Profissional	124	117		2	74	72	31	37	19	6
1.º ano	50	36		2	27	26	11	5	12	3
2.º ano	45	37			36	28	5	6	4	3
3.º ano	29	44			11	18	15	26	3	
<b>EB2,3/S de Nordeste</b>	2	5			2	4		1		
4º Nível	2	5			2	4		1		
Profissional	2	5			2	4		1		
3.º ano	2	5			2	4		1		
<b>ES Antero de Quental</b>	109	91	4	3	91	72	4	10	10	6
Profissional	109	91	4	3	91	72	4	10	10	6
1.º ano	32	48	4	3	17	31	4	9	7	5
2.º ano	41	30			40	28		1	1	1
3.º ano	36	13			34	13			2	
<b>ES Domingos Rebelo</b>	145	141	12	11	119	117	8	12	6	1
4º Nível	145	141	12	11	119	117	8	12	6	1
Profissional	145	141	12	11	119	117	8	12	6	1
1.º ano	83	49	11	11	68	38			4	
2.º ano	37	61	1		35	60			1	1
3.º ano	25	31			16	19	8	12	1	
<b>ES das Laranjeiras</b>	54	70	6		29	46	14	14	5	10
4º Nível	54	70	6		29	46	14	14	5	10
Profissional	54	70	6		29	46	14	14	5	10
1.º ano	38	38	6		16	25	12	5	4	8
2.º ano	10	23			8	18	1	4	1	1
3.º ano	6	9			5	3	1	5		1
<b>Escola Profissional das Capelas</b>	87	74			54	55	19	11	14	8

**ENSINO PROFISSIONAL****MATRÍCULAS E APROVEITAMENTO POR ANO DE ESCOLARIDADE E POR SEXO****Rede Pública**

Desagregação por Unidade Orgânica e por Curso										
4º Nível / Secundário	Matrículas		Transferências		Progressões Conclusões		Retenções		Desistências	
	M	F	M	F	M	F	M	F	M	F
	Região: 783 794 44 33 568 597 96 113 75 51									
4º Nível	87	74			54	55	19	11	14	8
Profissional	87	74			54	55	19	11	14	8
1.º ano	31	36			24	29	2	3	5	4
2.º ano	29	18			24	16			5	2
3.º ano	27	20			6	10	17	8	4	2
<b>EB2,3/S Maria Isabel do C. Medeiros</b>	<b>7</b>	<b>15</b>			<b>4</b>	<b>12</b>	<b>2</b>	<b>2</b>	<b>1</b>	<b>1</b>
4º Nível	7	15			4	12	2	2	1	1
Profissional	7	15			4	12	2	2	1	1
1.º ano	7	11			4	9	2	1	1	1
3.º ano		4				3		1		
<b>ES da Ribeira Grande</b>	<b>90</b>	<b>113</b>	<b>10</b>	<b>14</b>	<b>64</b>	<b>71</b>	<b>9</b>	<b>16</b>	<b>7</b>	<b>12</b>
4º Nível	90	113	10	14	64	71	9	16	7	12
Profissional	90	113	10	14	64	71	9	16	7	12
1.º ano	28	23	9	8	18	11			1	4
2.º ano	34	56	1	6	28	46			5	4
3.º ano	28	34			18	14	9	16	1	4
<b>EB2,3/S de Vila Franca do Campo</b>	<b>46</b>	<b>50</b>	<b>7</b>	<b>2</b>	<b>25</b>	<b>41</b>	<b>6</b>	<b>4</b>	<b>8</b>	<b>3</b>
4º Nível	46	50	7	2	25	41	6	4	8	3
Profissional	46	50	7	2	25	41	6	4	8	3
1.º ano	20	18	6	2	4	12	3	3	7	1
2.º ano	15	16	1		13	14	1	1		1
3.º ano	11	16			8	15	2		1	1
<b>Terceira</b>	<b>49</b>	<b>57</b>	<b>2</b>		<b>44</b>	<b>55</b>	<b>2</b>	<b>1</b>	<b>1</b>	<b>1</b>
<b>ES Jerónimo Emiliano de Andrade</b>	<b>1</b>	<b>10</b>			<b>1</b>	<b>9</b>		<b>1</b>		
4º Nível	1	10			1	9		1		
Profissional	1	10			1	9		1		
3.º ano	1	10			1	9		1		
<b>EB1,2,3/II/S/EA Tomás de Borba</b>	<b>14</b>	<b>28</b>			<b>14</b>	<b>27</b>				<b>1</b>
4º Nível	14	28			14	27				1
Profissional	14	28			14	27				1
1.º ano	4	19			4	18				1
2.º ano	8	3			8	3				
3.º ano	2	6			2	6				
<b>ES Vitorino Nemésio</b>	<b>34</b>	<b>19</b>	<b>2</b>		<b>29</b>	<b>19</b>	<b>2</b>		<b>1</b>	
4º Nível	34	19	2		29	19	2		1	
Profissional	34	19	2		29	19	2		1	
2.º ano	16	12	2		14	12				

## ENSINO PROFISSIONAL

## MATRÍCULAS E APROVEITAMENTO POR ANO DE ESCOLARIDADE E POR SEXO

Rede Pública

Desagregação por Unidade Orgânica e por Curso										
4º Nível / Secundário	Matrículas		Transferências		Progressões Conclusões		Retardos		Desistências	
	M	F	M	F	M	F	M	F	M	F
	Região:	783	794	44	33	568	597	96	113	75
3.º ano	18	7			15	7	2		1	
<b>Graciosa</b>	7	9	1	7	8					
EB2,3/S de Santa Cruz da Graciosa	7	9	1	7	8					
4º Nível	7	9	1	7	8					
Profissional	7	9	1	7	8					
2.º ano	7	9	1	7	8					
<b>São Jorge</b>	10	22		8	17	1	4	1	1	
EB2,3/S de Velas	10	22		8	17	1	4	1	1	
4º Nível	10	22		8	17	1	4	1	1	
Profissional	10	22		8	17	1	4	1	1	
2.º ano	2	11		2	10					1
3.º ano	8	11		6	7	1	4	1		
<b>Pico</b>	14	4		14	4					
EB1,2,3/II/S de Lajes do Pico	9	4		9	4					
4º Nível	9	4		9	4					
Profissional	9	4		9	4					
3.º ano	9	4		9	4					
EB1,2,3/S/II de São Roque do Pico	5			5						
4º Nível	5			5						
Profissional	5			5						
2.º ano	5			5						

## ENSINO PROFISSIONAL

## MATRÍCULAS E APROVEITAMENTO POR ANO DE ESCOLARIDADE E POR SEXO

Rede Privada

Desagregação por Unidade Orgânica e por Curso										
4º Nível / Secundário	Matrículas		Transferências		Progressos Concluídos		Retenções		Desistências	
	M	F	M	F	M	F	M	F	M	F
	Região:	1079	888	5	6	887	793	94	36	93
<b>São Miguel</b>	649	584	1	3	525	542	59	11	64	28
<b>Ponta Delgada</b>	462	413	1	3	378	379	34	9	49	22
<b>Escola Profissional do Sindicato de Escritório e Comércio da Região</b>	147	121			134	111	7	3	6	7
Profissional	147	121			134	111	7	3	6	7
1.º ano	58	38			54	36			4	2
2.º ano	45	44			43	39			2	5
3.º ano	44	39			37	36	7	3		
<b>Escola Profissional da Câmara de Comércio e Indústria de Ponta Delgada</b>	20	38	1	15	36	4	1	1		
Profissional	20	38	1	15	36	4	1	1		
1.º ano	11	12	1	9	11	1		1		
2.º ano	6	15		5	15	1				
3.º ano	3	11		1	10	2	1			
<b>Escola Profissional da Santa Casa da Misericórdia de Ponta Delgada -</b>	38	78			35	75			3	3
Profissional	38	78			35	75			3	3
1.º ano	12	39			11	37			1	2
2.º ano	13	32			11	31			2	1
3.º ano	13	7			13	7				
<b>Instituto de Educação Técnica de Seguros (INETESE) - Ponta Delgada</b>	22	41			14	41	2		6	
Profissional	22	41			14	41	2		6	
1.º ano	8	14			4	14			4	
2.º ano	9	13			8	13			1	
3.º ano	5	14			2	14	2		1	
<b>Escola de Formação Turística e Hoteleira</b>	49	50	2	27	40	9	2	13	6	
Profissional	49	50	2	27	40	9	2	13	6	
1.º ano	28	20	2	8	11	9	2	11	5	
2.º ano	9	17		8	16			1	1	
3.º ano	12	13		11	13			1		
<b>APRODAZ - Associação para a Promoção do Desenvolvimento dos</b>	76	41			54	32	11	3	11	6
Profissional	76	41			54	32	11	3	11	6
1.º ano	22	24			17	20			5	4
2.º ano	26	7			22	6			4	1
3.º ano	28	10			15	6	11	3	2	1
<b>Escola de Novas Tecnologias dos Açores</b>	110	44	1		99	44	1		9	
Profissional	110	44	1		99	44	1		9	
1.º ano	50	13	1		43	13			6	
2.º ano	34	12			33	12			1	
3.º ano	26	19			23	19	1		2	

**ENSINO PROFISSIONAL**

**MATRÍCULAS E APROVEITAMENTO POR ANO DE ESCOLARIDADE E POR SEXO**

**Rede Privada**

Desagregação por Unidade Orgânica e por Curso										
4º Nível / Secundário	Matrículas		Transferências		Progressões Conclusões		Retenções		Desistências	
	M	F	M	F	M	F	M	F	M	F
	Região: 1079 888 5 6 887 793 94 36 93 53									
<b>Ribeira Grande</b>	70	67			49	64	16	1	5	2
<b>Escola Profissional da Ribeira Grande</b>	70	67			49	64	16	1	5	2
Professional	70	67			49	64	16	1	5	2
1.º ano	15	35			14	33			1	2
2.º ano	27	12			26	12			1	
3.º ano	28	20			9	19	16	1	3	
<b>Povoação</b>	32	25			26	24	5	1	1	
<b>Escola Profissional Monsenhor João Maurício do Amaral Ferreira</b>	32	25			26	24	5	1	1	
Professional	32	25			26	24	5	1	1	
1.º ano	7	11			7	11				
2.º ano	12	10			11	10			1	
3.º ano	13	4			8	3	5	1		
<b>Vila Franca do Campo</b>	55	56			47	55	4		4	1
<b>Escola Profissional de Vila Franca do Campo</b>	55	56			47	55	4		4	1
Professional	55	56			47	55	4		4	1
1.º ano	21	21			20	20			1	1
2.º ano	18	21			16	21			2	
3.º ano	16	14			11	14	4		1	
<b>Nordeste</b>	30	23			25	20			5	3
<b>Escola Profissional do Nordeste</b>	30	23			25	20			5	3
Professional	30	23			25	20			5	3
1.º ano	14	7			10	4			4	3
2.º ano	9	10			8	10			1	
3.º ano	7	6			7	6				
<b>Terceira</b>	220	169			185	140	23	18	12	11
<b>Angra do Heroísmo</b>	103	84			72	58	22	18	9	8
<b>Escola Profissional da Santa Casa da Misericórdia de Angra do Heroísmo</b>	83	49			58	31	18	14	7	4
Professional	83	49			58	31	18	14	7	4
1.º ano	37	14			31	10	2	1	4	3
2.º ano	25	18			24	18			1	
3.º ano	21	17			3	3	16	13	2	1
<b>Instituto de Educação Técnica de Seguros (INETESE-) - Angra do</b>	20	35			14	27	4	4	2	4
Professional	20	35			14	27	4	4	2	4
1.º ano	5	17			5	13		1		3
2.º ano	6	13			5	13			1	
3.º ano	9	5			4	1	4	3	1	1

**ENSINO PROFISSIONAL**

**MATRÍCULAS E APROVEITAMENTO POR ANO DE ESCOLARIDADE E POR SEXO**

Rede Privada

Desagregação por Unidade Orgânica e por Curso										
4º Nível / Secundário	Matriculas		Transferências		Progressões Conclusões		Retenções		Desistências	
	M	F	M	F	M	F	M	F	M	F
	Região:									
	1079	888	5	6	887	793	94	36	93	53
<b>Praia da Vitória</b>	117	85			113	82	1		3	3
<b>Escola Profissional da Praia da Vitória</b>	117	85			113	82	1		3	3
Profissional	117	85			113	82	1		3	3
1.º ano	51	38			48	37			3	1
2.º ano	34	26			34	24				2
3.º ano	32	21			31	21	1			
<b>São Jorge</b>	90	27	4	1	79	22	3		4	4
<b>Velas</b>	90	27	4	1	79	22	3		4	4
<b>Escola Profissional da Ilha de São Jorge</b>	90	27	4	1	79	22	3		4	4
Profissional	90	27	4	1	79	22	3		4	4
1.º ano	33	14	3	1	27	9			3	4
2.º ano	32	2	1		30	2			1	
3.º ano	25	11			22	11	3			
<b>Pico</b>	57	61		1	38	44	7	6	12	10
<b>Madalena</b>	57	61		1	38	44	7	6	12	10
<b>Escola Profissional do Pico</b>	57	61		1	38	44	7	6	12	10
Profissional	57	61		1	38	44	7	6	12	10
1.º ano	29	16			24	14			5	2
2.º ano	13	24			8	18			5	6
3.º ano	15	21		1	6	12	7	6	2	2
<b>Faial</b>	63	47		1	60	45	2	1	1	
<b>Horta</b>	63	47		1	60	45	2	1	1	
<b>Escola Profissional da Horta</b>	63	47		1	60	45	2	1	1	
Profissional	63	47		1	60	45	2	1	1	
1.º ano	25	24		1	23	22	1	1	1	
2.º ano	24	10			24	10				
3.º ano	14	13			13	13	1			



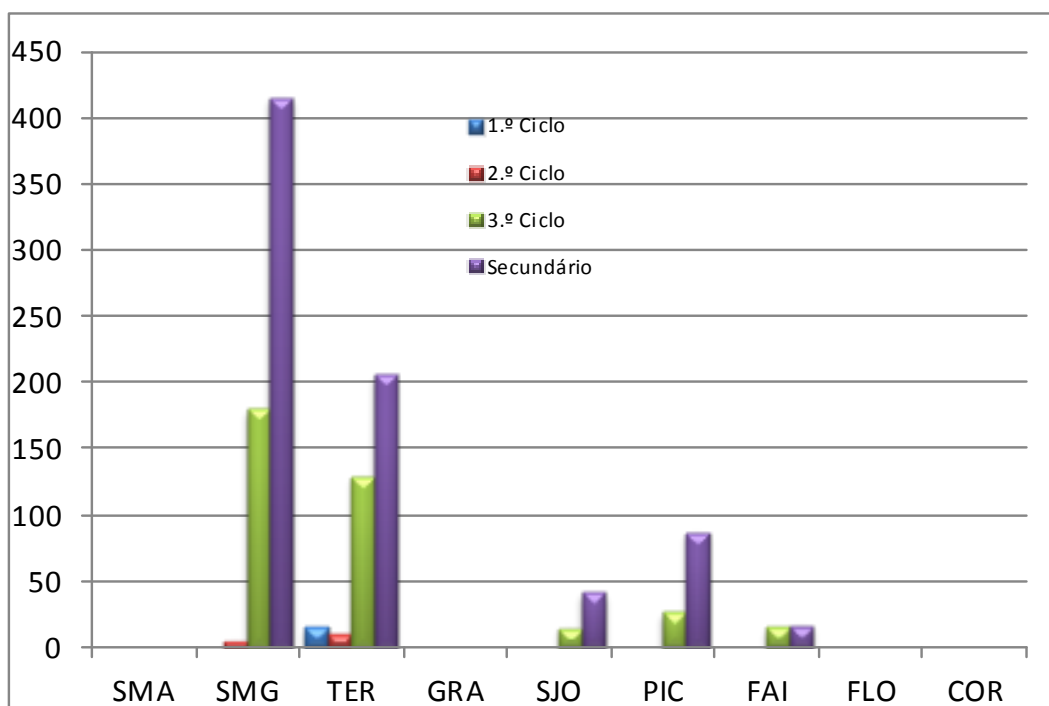
## PROGRAMA REATIVAR

Atualmente é um programa que visa qualificar adultos e desenvolve-se, preferencialmente, segundo percursos de dupla certificação, isto é, conferindo uma certificação profissional relativa a uma formação de Nível I, II ou III, associada a uma progressão escolar, com equivalência ao 2.º e ao 3.º Ciclos do Ensino Básico ou ao Ensino Secundário

O peso percentual desta modalidade em relação ao ensino regular tem um significado relativamente reduzido de 3,9% e a sua maior expressão encontra-se no Ensino Secundário com 762 alunos.

Esta modalidade de ensino é ministrada em escolas profissionais, públicas e privadas, ou em escolas básicas e secundárias da rede pública.

**Alunos matriculados no programa REATIVAR, segundo o ciclo**





## REATIVAR

## MATRÍCULAS E APROVEITAMENTO

Desagregação por Ilha, por Escola e Nível de ensino								
	Matrículas		Transferências		Conclusões		Desistências	
	M	F	M	F	M	F	M	F
Região:	592	563			291	339	196	117
<b>Rede Pública</b>	<b>229</b>	<b>151</b>			<b>71</b>	<b>68</b>	<b>116</b>	<b>45</b>
<b>São Miguel</b>	<b>110</b>	<b>75</b>			<b>53</b>	<b>54</b>	<b>43</b>	<b>11</b>
ES Antero de Quental	23				1		22	
B3	23				1		22	
ES Domingos Rebelo	20	6			15	6	5	
S3-Tipo A	19	5			14	5	5	
S3-Tipo B		1				1		
S3-Tipo C	1				1			
Escola Profissional das Capelas	6	17			6	16		1
S3-Tipo A	6	17			6	16		1
ES da Ribeira Grande	37	34			22	26	11	7
B3	9	6			3	1	6	5
S3-Tipo A	28	28			19	25	5	2
EB2,3/S Maria Isabel do C. Medeiros	12	4			8	4		
S3-Tipo A	12	4			8	4		
EB1,2,3/II de Ponta Garça	12	14			1	2	5	3
B2	2	3			1	2	1	1
B3	10	11					4	2
<b>Terceira</b>	<b>102</b>	<b>56</b>			<b>16</b>	<b>13</b>	<b>63</b>	<b>26</b>
ES Jerónimo Emiliano de Andrade	94	42			16	13	61	20
B1	15				3		6	
B2	10				5		4	
B3	16				1		12	
S3-Tipo A	36	27			2		27	18
S3-Tipo B	10	3			1	2	9	1
S3-Tipo C	7	12			4	11	3	1
ES Vitorino Nemésio	8	14					2	6
S3-Tipo A	8	14					2	6
<b>Pico</b>	<b>17</b>	<b>20</b>			<b>2</b>	<b>1</b>	<b>10</b>	<b>8</b>
EB1,2,3/S/II de São Roque do Pico	17	20			2	1	10	8
B3	4	4					2	2
S3-Tipo A	13	16			2	1	8	6
<b>Rede Privada</b>	<b>363</b>	<b>412</b>			<b>220</b>	<b>271</b>	<b>80</b>	<b>72</b>
<b>São Miguel</b>	<b>194</b>	<b>219</b>			<b>123</b>	<b>150</b>	<b>31</b>	<b>23</b>
Escola Profissional do Sindicato de Escritório e Comércio da Região	48	46			38	43	10	3
S3-Tipo A	48	46			38	43	10	3
Escola Profissional da Câmara de Comércio e Indústria de Ponta	7	13			5	6		
S3-Tipo A	7	13			5	6		
Escola Profissional da Santa Casa da Misericórdia de Ponta Delgada -	11	23			9	21	2	2
S3-Tipo A	11	23			9	21	2	2

## REATIVAR

## MATRÍCULAS E APROVEITAMENTO

Desagregação por Ilha, por Escola e Nível de ensino								
	Matrículas		Transferências		Conclusões		Desistências	
	M	F	M	F	M	F	M	F
Região:	592	563			291	339	196	117
Escola de Formação Turística e Hoteleira	10	5			10	5		
S3-Tipo A	10	5			10	5		
APRODAZ - Associação para a Promoção do Desenvolvimento dos	21	2			14	2	5	
B3	21	2			14	2	5	
Escola Profissional da Ribeira Grande	65	87			19	31	10	17
B3	18	24					3	1
S3-Tipo A	47	63			19	31	7	16
Escola Profissional Monsenhor João Maurício do Amaral Ferreira	8	12			8	12		
S3-Tipo A	8	12			8	12		
Escola Profissional de Vila Franca do Campo	15	23			11	23	4	
B3	9	11			6	11	3	
B2+3	6	12			5	12	1	
Escola Profissional do Nordeste	9	8			9	7		1
B3	9	8			9	7		1
<b>Terceira</b>	<b>106</b>	<b>95</b>			<b>58</b>	<b>48</b>	<b>32</b>	<b>34</b>
Escola Profissional da Santa Casa da Misericórdia de Angra do	41	16			15		10	3
B3	35				15		6	
S3-Tipo A	6	16					4	3
Instituto de Educação Técnica de Seguros (INETESE-) - Angra do	8	7			7	5	1	2
B3	8	7			7	5	1	2
Escola Profissional da Praia da Vitória	57	72			36	43	21	29
B3	25	38			15	16	10	22
S3-Tipo A	24	20			14	15	10	5
S3-Tipo B	8	14			7	12	1	2
<b>São Jorge</b>	<b>18</b>	<b>37</b>			<b>14</b>	<b>28</b>	<b>4</b>	<b>9</b>
Escola Profissional da Ilha de São Jorge	18	37			14	28	4	9
B2+3	1	13			1	9		4
S3-Tipo A	17	24			13	19	4	5
<b>Pico</b>	<b>38</b>	<b>37</b>			<b>18</b>	<b>21</b>	<b>13</b>	<b>6</b>
Escola Profissional do Pico	38	37			18	21	13	6
B3	10	8			6	7	4	1
S3-Tipo A	28	29			12	14	9	5
<b>Faial</b>	<b>7</b>	<b>24</b>			<b>7</b>	<b>24</b>		
Escola Profissional da Horta	7	24			7	24		
B3	3	12			3	12		
S3-Tipo C	4	12			4	12		

## ENSINO ESPECIALIZADO EM DESPORTO

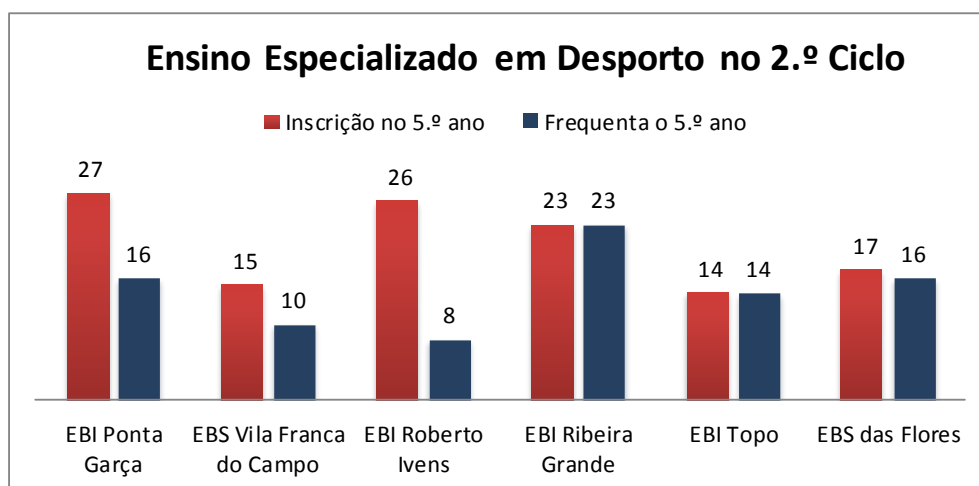
O Ensino Especializado em Desporto visa a aquisição de competências no âmbito da área do desporto, através de especialização numa modalidade desportiva.

Destina-se a alunos dos 2.º e 3.º Ciclos que frequentam o Ensino Básico Regular.

### ENSINO ESPECIALIZADO EM DESPORTO 2.º Ciclo

#### MATRICULAS E APROVEITAMENTO

		Rede Pública			
Matrículas e Aproveitamento		Curso de Iniciação			
UNIDADE ORGÂNICA	Modalidade	Inscrição no 5.º ano	Aproveitamento		
			Frequentou o 5.º ano	Desistiu	Excluído por faltas
EBI de Ponta Garça	Futebol	27	16	11	0
EBS de Vila Franca do Campo	Futsal	15	10	5	0
EBI de Roberto Ivens	Basquetebol	26	8	1	17
EBI de Ribeira Grande	Basquetebol	23	23	0	4
EBI do Topo	Voleibol	14	14	0	0
EBS das Flores	Voleibol	17	16	1	0
<b>TOTAL</b>		<b>122</b>	<b>87</b>	<b>18</b>	<b>21</b>



**ENSINO ESPECIALIZADO EM DESPORTO**  
**3.º Ciclo**

**MATRICULAS E APROVETAMENTO**

**Rede Pública**

Matrículas e Aproveitamento		Curso de Iniciação			
UNIDADE ORGÂNICA	Modalidade	Inscrição no 5.º ano	Aproveitamento		
			Frequentou o 5.º ano	Desistiu	Excluído por faltas
ES Domingos Rebelo	Basquetebol	21	21	0	0
ES das Laranjeira	Futsal	18	18	0	0
	Natação	20	20	0	0
EBS de Velas	Voleibol	20	20	0	0
EBI do Topo	Voleibol	7	7	0	0
EBS das Flores	Voleibol	20	20	0	0
<b>TOTAL</b>		<b>106</b>	<b>106</b>	<b>0</b>	<b>0</b>

