Estatísticas
da educação
2012/2013

Região Autónoma dos Açores

Secretaria Regional da Educação, Ciência e Cultura

ESTATÍSTICAS DA EDUCAÇÃO 2012/2013 – REGIÃO AUTÓNOMA DOS AÇORES

SECRETARIA REGIONAL DA EDUCAÇÃO, CIÊNCIA E CULTURA
Divisão de Apoio Técnico

Para esclarecimentos e informações contactar:
Divisão de Apoio Técnico
Tel.: 295 40 11 42/43 – Fax.: 295 40 11 80
E-mail: srecc.dat.estatistica@azores.gov.pt
Página: www.edu.azores.gov.pt

ÍNDICE

Apresentação:

Introdução 9

Siglas e Abreviaturas.....11

Sistema Educativo.....13

Notas explicativas

Organograma do Sistema Educativo da RAA

Nota Metodológica.....19

Estatísticas da Educação – Últimos 10 anos:

1.Alunos 23

Alunos matriculados por nível de educação/ensino, currículo regular, rede pública e privada

Alunos matriculados por nível de educação/ensino e natureza do estabelecimento, currículo regular

Alunos matriculados, por natureza do estabelecimento e nível de educação/ensino, currículo regular (gráfico)

Alunos matriculados por nível de educação/ensino e sexo, rede pública e privada, currículo regular

Distribuição dos alunos matriculados, por sexo e nível de educação/ensino (gráfico)

Taxas de retenção e desistência (%) no ensino básico e secundário, currículo regular e ensino profissional, por nível de ensino e ciclo

Taxa de transição/conclusão, por nível de ensino e ciclo, currículo regular e ensino profissional (gráfico)

Alunos que concluíram o ensino básico e secundário, currículo regular e profissional (gráfico)

Crianças inscritas na educação pré-escolar, por natureza do estabelecimento e sexo

Crianças inscritas na educação pré-escolar, por natureza do estabelecimento e sexo (gráfico)

Crianças inscritas na Educação pré-escolar, por idade, rede pública e privada

Taxa de pré-escolarização, por idade, rede pública e privada (gráfico)

Alunos matriculados no ensino básico, currículo regular, por natureza do estabelecimento e sexo

Alunos matriculados no ensino básico, por ciclo de estudo e modalidade de ensino

Alunos matriculados no ensino básico, por ciclo de estudo e modalidade de ensino (gráfico)

Taxa de retenção e desistência no ensino básico, por ciclo de estudo, currículo regular, ensino profissional e PROFIJ, rede pública e privada (gráfico)

Alunos que concluíram o ensino básico, por modalidade de ensino

Alunos matriculados no ensino secundário, por natureza do estabelecimento e sexo, currículo regular

Alunos matriculados no ensino secundário, por modalidade de ensino

Distribuição dos alunos matriculados no ensino secundário, por modalidade de ensino (gráfico)

Alunos que concluíram no ensino secundário, por modalidade de ensino

Taxa de conclusão no ensino secundário, por orientação curricular (gráfico)

Taxa de escolarização por idades e por anos letivos, ensino público e privado

2. Docentes.....49

Docentes por nível de educação/ensino, do quadro e contratados, desde 2002/2003 a 2012/2013, rede pública e privada

Docentes por nível de educação/ensino, entre 2002/2003 e 2012/2013, rede pública e privada (gráficos)

Estatísticas da Educação – 2012/2013 - Síntese:

1.Alunos 57

Redes de ensino, programas e vias de ensino

Alunos matriculados, segundo a ilha e concelho, por sexo e ciclo de ensino, incluem as modalidades de ensino da rede pública e privada: regular, profissional, profissionalizante e recorrente

Alunos que transitaram/concluíram, segundo a ilha e concelho, por sexo e ciclo de ensino, incluem as modalidades de ensino da rede pública e privada: regular, profissional, profissionalizante e recorrente

Taxas de transição/conclusão, segundo a ilha e concelho, por sexo e ciclo de ensino, incluem as modalidades de ensino da rede pública e privada: regular, profissional, profissionalizante e recorrente

Alunos matriculados, segundo a ilha e Unidade Orgânica, por sexo e modalidade de ensino, da rede pública

Alunos que transitaram/concluíram, segundo a ilha e Unidade Orgânica, por sexo e modalidade de ensino, da rede pública

Taxas de transição/conclusão, segundo a ilha e Unidade Orgânica, por sexo e modalidade de ensino, da rede pública

Alunos matriculados no currículo regular, segundo a ilha e concelho, por sexo e ciclo de ensino da rede pública e privada

Alunos que transitaram/concluíram no currículo regular, segundo a ilha e concelho, por sexo e ciclo de ensino da rede pública e privada

Taxas de transição/conclusão no currículo regular, segundo a ilha e concelho, por sexo e ciclo de ensino da rede pública e privada

Alunos matriculados, segundo a ilha e concelho, por sexo e outras modalidades de ensino, da rede pública e privada

Alunos que transitaram/concluíram, segundo a ilha e concelho, por sexo e outras modalidades de ensino, da rede pública e privada

Taxas de transição/conclusão, segundo a ilha e concelho, por sexo e outras modalidades de ensino, da rede pública e privada

Alunos matriculados no ensino recorrente, segundo a ilha e concelho, por sexo e ciclo de ensino, da rede pública

Alunos que concluíram no ensino recorrente, segundo a ilha e concelho, por sexo e ciclo de ensino, da rede pública

Taxa de conclusão no ensino recorrente, segundo a ilha e concelho, por sexo e ciclo de ensino, da rede pública

Alunos matriculados nos programas específicos do regime educativo especial, segundo a ilha e concelho, por sexo e programas, da rede pública

Alunos matriculados no Programa Formativo de Inserção de Jovens (PROFIJ), segundo a ilha e concelho, por sexo, ciclo de ensino e nível de qualificação, da rede pública e privada

Alunos que transitaram/concluíram no Programa Formativo de Inserção de Jovens (PROFIJ), segundo a ilha e concelho, por sexo, ciclo de ensino e nível de qualificação, da rede pública e privada

Taxas de transição/conclusão no Programa Formativo de Inserção de Jovens (PROFIJ), segundo a ilha e concelho, por sexo, ciclo de ensino e nível de qualificação, da rede pública e privada

Alunos matriculados no ensino profissional, segundo a ilha e concelho, por sexo, ciclo de ensino e nível de qualificação, da rede pública e privada

Alunos que transitaram/concluíram no ensino profissional, segundo a ilha e concelho, por sexo, ciclo de ensino e nível de qualificação, da rede pública e privada

Taxas de transição/conclusão no ensino profissional, segundo a ilha e concelho, por sexo, ciclo de ensino e nível de qualificação, da rede pública e privada

Alunos inscritos nas Unidades Especializadas com Currículo Adaptado (UNECA), segundo a ilha e o concelho, por sexo e tipologia, da rede pública

Alunos matriculados no Programa Oportunidade, segundo a ilha e o concelho, por sexo e programas, da rede pública

Alunos que transitaram/concluíram no Programa Oportunidade, segundo a ilha e o concelho, por sexo e programas, da rede pública

Taxas de transição/conclusão no Programa Oportunidade, segundo a ilha e o concelho, por sexo e programas, da rede pública

Alunos matriculados, segundo a idade, por sexo e ciclo de ensino, incluí todas as modalidades de ensino, da rede pública e privada

Taxas de escolarização, segundo a idade, por sexo e ciclo de ensino, incluí todas as modalidades de ensino, da rede pública e privada

Alunos matriculados, por sexo e faixa etária, distribuição percentual, rede pública e privada

1.Docentes 89

Docentes por nível de educação/ensino, sexo, grupo etário e habilitações académicas da RAA, rede pública e privada

Docentes segundo o sexo e grupo de recrutamento, rede pública e privada

Docentes por município, segundo o nível de ensino ministrado e a natureza institucional do estabelecimento

3.Infraestruturas 95

Tipologia dos estabelecimentos de educação/ensino, por município, segundo o nível de ensino ministrado e a natureza institucional do estabelecimento

Estatísticas da Educação – 2012/2013 - Desagregação:

Educação Pré-Escolar 101

Inscrições na rede pública, segundo a idade e o sexo, por escola

Inscrições na rede privada, segundo a idade e o sexo, por escola

1.º Ciclo do Ensino Básico – Ensino Regular 121

Matrículas e Aproveitamento na rede pública (ensino regular), segundo o ano e sexo, por escola

Matrículas e Aproveitamento na rede privada (ensino regular), segundo o ano e sexo, por escola

2.º Ciclo do Ensino Básico – Ensino Regular 153

Matrículas e Aproveitamento na rede pública (ensino regular), segundo o ano e sexo, por escola

Matrículas e Aproveitamento na rede privada (ensino regular), segundo o ano e sexo, por escola

3.º Ciclo do Ensino Básico – Ensino Regular 161

Matrículas e Aproveitamento na rede pública (ensino regular), segundo o sexo e ano, por escola

Matrículas e Aproveitamento na rede privada (ensino regular), segundo o sexo e ano, por escola

Ensino Secundário - Ensino Regular 171

Matrículas e Aproveitamento na rede pública (Cursos Científico-Humanísticos), segundo o ano e sexo, por escola

Matrículas e Aproveitamento na rede pública (Cursos Tecnológicos), segundo o ano e sexo, por escola

Matrículas e Aproveitamento na rede privada (Cursos Científico-Humanísticos), segundo o ano e sexo, por escola

Ensino Recorrente 183

Matrículas e Aproveitamento, segundo o ciclo, sexo, por escola

PROFIJ 191

Matrículas e Aproveitamento, segundo o nível, ano e o sexo, por escola

Programas Específicos do Regime Educativo Especial - PEREE 197

Matrículas e Aproveitamento, por escola

Unidade Especializada com Currículo Adaptado - UNECA 201

Matrículas e Aproveitamento, por escola

Programa Oportunidade 207

Matrículas e Aproveitamento, por escola e subprograma

Ensino Artístico Especializado 217

Matrículas e Aproveitamento, segundo o regime, Nível, por idade

Ensino Profissional 227

Matrículas e Aproveitamento na rede pública, segundo o nível e ano, por escola

Matrículas e Aproveitamento na rede privada, segundo o nível e ano, por escola

INTRODUÇÃO

A Secretaria Regional da Educação, Ciência e Cultura divulga as estatísticas da educação relativas ao ano letivo de 2012/2013, em colaboração com as instituições de educação e ensino não superior da Região.

Esta publicação "Estatísticas da Educação 2012/2013", pretende constituir-se como instrumento de apoio a processos de tomada de decisão e avaliação das políticas educativas.

Para um correto enquadramento dos dados estatísticos referentes ao ano letivo de 2012/2013, a primeira parte desta publicação apresenta uma série de quadros de dados históricos consolidados que pretendem traduzir os diversos cenários representativos da atividade escolar desenvolvida e os correspondentes resultados, ao longo dos últimos dez anos.

A Secretaria Regional da Educação, Ciência e Cultura agradece a imprescindível colaboração recebida de todas as Escolas, públicas e privadas, da Região, que tornaram este documento possível. Espera poder continuar a contar com a sua disponibilidade e empenho, aguardando com interesse as sugestões e críticas que possam vir a contribuir para a melhoria da informação estatística da Educação e Ensino na Região.

O SECRETÁRIO REGIONAL

LUIZ MANUEL FAGUNDES DUARTE

SIGLAS E ABREVIATURAS

Ilhas da Região:

SMA ..... Santa Maria
SMG ..... São Miguel
TER ..... Terceira
GRA ..... Graciosa
SJO ..... São Jorge
PIC ..... Pico
FAI ..... Faial
FLO ..... Flores
COR ..... Corvo
RAA ..... Região Autónoma dos Açores

Tipologia dos estabelecimentos de ensino:

JI ..... Jardim de Infância
EB1 ..... Escola Básica com 1.º Ciclo do Ensino Básico
EB1/JI ..... Escola Básica com 1.º Ciclo do Ensino Básico e Educação Pré-Escolar
EB2,3 ..... Escola Básica com 2.º e 3.º Ciclos do Ensino Básico
EB3/S ..... Escola Básica com 3.º Ciclo do Ensino Básico e Ensino Secundário
EB2,3/S ..... Escola Básica com 2.º e 3.º Ciclos do Ensino Básico e Ensino Secundário
EB1,2,3/JI/S/EA..... Escola Básica com 1.º,2.º e 3.º Ciclos do Ensino Básico, Educação Pré- Escolar, Ensino Secundário e Ensino Artístico
ES ..... Escola Secundária
EP ..... Escola Profissional
CSV ..... Conservatório

Tipologia dos agrupamentos escolares:

EBI ..... Escola Básica Integrada (Agrupamento de Escolas com Educação Pré-Escolar e 1.º, 2.º e 3.º Ciclos do Ensino Básico)
EBS ..... Escola Básica Integrada com Ensino Secundário

Níveis de ensino regular:

EPE ..... Educação Pré-Escolar
EB ..... Ensino Básico (1.º, 2.º e 3.º Ciclos)
ES ..... Ensino Secundário (10.º, 11.º e 12.º anos de escolaridade)
CCH ..... Cursos Científico-Humanísticos (Ensino Secundário)
CT ..... Cursos Tecnológicos (Ensino Secundário)

Níveis de qualificação:

Nível I ..... Equivalente ao 2.º Ciclo do Ensino Básico
Nível II ..... Equivalente ao 3.º Ciclo do Ensino Básico
Nível IV ..... Equivalente ao Ensino Secundário

Ensino artístico - regimes:

Articulado ..... Frequência de todas as disciplinas da componente do ensino artístico especializado, na escola do ensino artístico especializado e as restantes componentes em outra escola de ensino regular.

Supletivo ..... Frequência das disciplinas do ensino artístico vocacional numa escola do ensino artístico especializado pelos alunos que, simultaneamente, se encontram a frequentar, no mesmo ou em outro estabelecimento de ensino, o ensino básico ou secundário regular.

Integrado ..... Frequência de todas as componentes do currículo do ensino artístico especializado e do ensino regular, no mesmo estabelecimento de ensino.

Cursos Livres ..... Em desarticulação com o ensino regular

Outras:

M..... Masculino

F ..... Feminino

Inscrição..... Registo de uma criança na Educação pré-escolar, a inscrição é facultativa

Matrícula ..... Registo de um aluno no Sistema Educativo. O Ensino Oficial é obrigatório equivalente a completar o Ensino Secundário (12º ano de escolaridade)

Idades normais de frequência de cada nível de escolaridade:

Educação Pré-Escolar	3 – 5
Ensino Básico – 1.º Ciclo	6 – 9
Ensino Básico – 2.º Ciclo	10 – 11
Ensino Básico – 3.º Ciclo	12 – 14
Ensino Secundário	15 – 17

Para o ano letivo de 2012/2013, as idades são referentes a 31 de dezembro de 2012.

SISTEMA EDUCATIVO

Existem duas **Redes de Educação e Ensino** em funcionamento na Região Autónoma dos Açores, a Rede Pública e a Rede Privada. A Rede Pública é composta por 40 Unidades Orgânicas, 18 Escolas Básicas Integradas, 8 Escolas Secundárias, 12 Escolas Básicas e Secundárias, 1 Escola do Ensino Profissional e 1 Conservatório Regional. O Ensino Particular, Cooperativo e Solidário é ministrado nos estabelecimentos de educação e ensino pertencentes às Instituições Particulares de Solidariedade Social (IPPS), nos Colégios Particulares e nas Escolas Profissionais.

A Educação Pré-Escolar, definida pela Lei Quadro da Educação Pré-Escolar (Lei n.º 5/97, de 10 de fevereiro), estabelece que "(…) *é a primeira etapa da educação básica no processo de educação ao longo da vida*". É de frequência facultativa e destina-se às crianças com idades compreendidas entre os 3 anos e a idade de ingresso no Ensino Básico.

O Ensino Básico, composto por nove anos de escolaridade, é de frequência obrigatória para todas as crianças e jovens em idade escolar entre os 6 e os 15 anos. O Ensino Básico é gratuito e universal e é constituído por três Ciclos. O **1.º Ciclo do Ensino Básico** tem a duração de quatro anos e apresenta um modelo de ensino globalizante, a cargo de um único professor que pode ser coadjuvado em áreas especializadas. Os estabelecimentos de ensino proporcionam a iniciação de uma língua estrangeira. Organiza-se por áreas pluridisciplinares de frequência obrigatória e são criadas condições especiais de frequência para os alunos com necessidades educativas especiais. O **2.º Ciclo do Ensino Básico**, com a duração de dois anos, está organizado por quatro áreas curriculares disciplinares de caráter pluridisciplinar e tem o regime de um professor por disciplina/área e duas áreas curriculares não disciplinares de frequência obrigatória. É também obrigatória a aprendizagem de uma língua estrangeira e existem condições especiais de frequência para os alunos com necessidades educativas especiais. O **3.º Ciclo do Ensino Básico** é composto pelos três últimos anos do Ensino Básico e está organizado segundo um plano curricular composto por sete áreas curriculares disciplinares e duas áreas curriculares não disciplinares de frequência obrigatória. Funciona em regime de um professor por disciplina ou grupo de disciplinas e são, igualmente, criadas condições de frequência para os alunos com necessidades educativas especiais.

O Ensino Secundário é um ciclo de estudos com características próprias, com a duração de 3 anos, com frequência obrigatória para os alunos, até completarem os 18 anos de idade.
Têm acesso ao Ensino Secundário todos os alunos titulares do 3.º ciclo do Ensino Básico ou equivalente.
Integra percursos vocacionados para o prosseguimento de estudos (cursos científico-humanísticos) e outros orientados para o prosseguimento de estudos e para o mercado de trabalho, cursos de dupla certificação, tais como: cursos tecnológicos, cursos profissionais e cursos do Programa Formativo de Inserção de Jovens (PROFIJ). Os cursos dos percursos vocacionais predominantemente orientados para o mercado de trabalho conferem uma qualificação profissional de nível IV, para além da habilitação académica equivalente ao 12.º ano.
Os alunos dos cursos científico-humanísticos, são submetidos, obrigatoriamente, a exames nacionais, com um peso de 30%, para os alunos internos. Estes exames constituem-se, em simultâneo, como provas de ingresso no Ensino Superior, mediante elenco nacional de provas de ingresso e indicação de cada estabelecimento de ensino superior/curso de quais as provas de ingresso exigidas.

A Educação Especial visa responder a necessidades educativas especiais, decorrentes de limitações ou incapacidades que se manifestam de modo sistemático e com caráter prolongado, inerentes ao processo individual de aprendizagem e de participação na vivência escolar, familiar e comunitária. A Educação Especial faz parte integrante da estrutura das redes de Ensino Regular e Profissional. As unidades orgânicas do Sistema Educativo Regional concretizam o princípio da escola inclusiva servindo todas as crianças e jovens, com necessidades educativas específicas.

O Programa Oportunidade constitui-se como um programa específico de recuperação da escolaridade tendo como princípio a recuperação do aluno e a respetiva reintegração no currículo do ensino regular, pela Portaria n.º 64/2011 de 22 de julho. O Programa Oportunidade é constituído por quatro subprogramas: Oportunidade I, Oportunidade II, Oportunidade III e Oportunidade Profissionalizante. Visa contribuir para o aumento do sucesso educativo dos alunos, através da melhoria da aquisição de conhecimentos e competências e o desenvolvimento de atitudes e valores consagrados nos currículos em vigor e prevenir situações de insucesso escolar repetido e/ou abandono escolar precoce.

As Unidades Especializadas com Currículo Adaptado (UNECA) constituem-se como um *"…conjunto devidamente organizado de respostas educativas que tenham como principal objetivo aplicar metodologias e estratégias de intervenção interdisciplinares ou multidisciplinares adequadas a problemáticas específicas do aluno."* – N.º 1 do artigo 48.º da Portaria n.º 60/2011, de 23 de maio. Estas Unidades poderão ter as seguintes tipologias: Ocupacional, Socioeducativa, Transição para a vida ativa, Educação de surdos, Educação de alunos cegos e com baixa visão, Educação de alunos com paralisia cerebral ou multideficiência e Educação de crianças e jovens com distúrbios comportamentais do espectro do autismo.

O Ensino Profissional é uma modalidade de ensino que visa, essencialmente, o desenvolvimento da formação profissional qualificante dos jovens. Atendendo ao facto destes cursos dedicarem grande parte da sua carga horária à formação técnica, tecnológica e prática, permitem desenvolver competências específicas para o exercício de uma profissão. Deste modo, procura-se que os cursos lecionados em cada escola estejam relacionados com as características e necessidades da Região em que ela se insere. Esta modalidade de ensino rege-se pelo instituído no Decreto-Lei n.º 74/2004, de 26 de março, e Portaria n.º 550-C/2004, de 21 de maio com as alterações introduzidas pela Portaria n.º 797/2006 de 10 de agosto, retificada pela Declaração de Retificação n.º 66/2006 de 3 de outubro, pelo Decreto-Lei n.º 139/2012, de 5 de julho e pela Portaria n.º 74-A/2013, de 15 de fevereiro.

Os cursos do Ensino Profissional destinam-se aos alunos que, tendo concluído o 9.º ano de escolaridade, pretendam obter uma qualificação profissional de nível IV que possibilite o ingresso no mercado de trabalho, a par de uma habilitação académica que permita a candidatura ao ensino superior e tem uma duração de três anos.

O Programa Formativo de Inserção de Jovens (PROFIJ) foi criado pela Resolução n.º 216/97, de 13 de novembro e regulamentado pela Portaria n.º 41/2010, de 23 de abril, é uma modalidade de ensino que visa a qualificação de jovens e a sua inserção no mercado de trabalho, que se destina a jovens com idades compreendidas entre os 14 e os 16 anos, apresenta um conjunto de cursos de caráter profissional, proporcionando uma diversificação curricular e combatendo o insucesso educativo. Tem por referenciais de formação, na componente de formação sociocultural e científica, os conteúdos

programáticos estabelecidos para os cursos de educação e formação de jovens e cursos de aprendizagem, consoante se trate de formação de Nível I, II ou IV, e os referenciais de competências e formação que integram o Catálogo Nacional de Qualificações (CNQ) no que se refere às componentes de formação tecnológica.

Os cursos do PROFIJ conferem uma dupla certificação, habilitação académica equivalente ao 3.º ciclo do ensino básico ou ao ensino secundário e um nível de qualificação II ou IV, respetivamente. Estes cursos são ministrados exclusivamente em estabelecimentos do ensino público e em escolas profissionais.

O Ensino Artístico Especializado consiste numa formação particularizada, destinada a indivíduos que revelam potencialidades para o ingresso e progressão numa via de estudos artísticos aprofundados e profissionalizantes.

Na Região Autónoma dos Açores, o ensino artístico especializado organiza-se por: Curso de Iniciação, Cursos Básicos e Secundário.

O Curso de Iniciação, destina-se a alunos do 1.º Ciclo do ensino básico e visa proporcionar aprendizagem da música, canto ou dança e desenvolver a sensibilidade estética, descobrir as potencialidades e capacidades do instrumento ou do corpo, desenvolver a coordenação motora e aprender a comunicar de um modo expressivo.

O Curso Básico e o Curso Secundário incluem ofertas educativas de música, dança e canto que visa o aprofundamento da educação musical e dos conhecimentos em ciências musicais, propiciando o ensino complementar o domínio avançado da execução dos instrumentos e técnicas vocais. O curso básico destina-se a alunos do 2.º e 3.º ciclos do ensino básico.

Os cursos do ensino artístico especializado podem ser frequentados em regime integrado, articulado, supletivo e, ainda, o regime de cursos livres. O Ensino Artístico é lecionado no Conservatório Regional de Ponta Delgada e em algumas Unidades Orgânicas que ministram o ensino básico.

O Ensino Recorrente é uma modalidade especial de educação escolar, destinada especificamente aos indivíduos que já não se encontram na idade normal de frequência dos ensinos básicos e secundário. O Ensino Recorrente permite através da frequência pela via presencial ou mediatizada a conclusão da escolaridade básica ou secundária e a

aquisição de competências e conhecimentos essenciais para o desenvolvimento pessoal e profissional, em qualquer etapa da vida e de acordo com a disponibilidade própria, em qualquer momento do ano letivo. A sua oferta por parte das Unidades Orgânicas só é autorizada quando esteja assegurado o número mínimo de alunos para a lecionação de qualquer disciplina e bloco.

Destina-se a indivíduos que ultrapassaram a idade normal escolar para a frequência do Ensino Básico (que completaram os 16 anos) ou do Ensino Secundário (18 anos). Este ensino confere aos alunos a certificação académica do ensino regular. A metodologia deste ensino tem em linha de conta a faixa etária dos alunos, apresentando planos e métodos de estudos diferentes dos utilizados no ensino regular.

O Programa REATIVAR foi criado pela Portaria n.º 82/2003, de 16 de outubro, modificado pela Portaria n.º 71/2006, de 24 de agosto, pela Portaria n.º 107/2009, de 28 de dezembro, e pelo Despacho Normativo n.º 37/2010, de 2 de junho, é um programa que visa qualificar adultos e desenvolve-se, preferencialmente, segundo percursos de dupla certificação**,** isto é, conferindo uma certificação profissional relativa a uma formação de Nível I, II ou III, associada a uma progressão escolar, com equivalência ao 2.º e ao 3.º Ciclos do Ensino Básico ou ao Ensino Secundário. Introduz ainda, na RAA, percursos formativos de nível secundário de educação e Nível III de formação designados S3 – Tipo A, S3 – Tipo B e S3 – Tipo C, destinados à promoção de uma escolarização de segunda oportunidade, em contextos não formais de educação de adultos e estruturados em conformidade com os correspondentes cursos de Educação e Formação de Adultos.

Organograma do Sistema Educativo da RAA

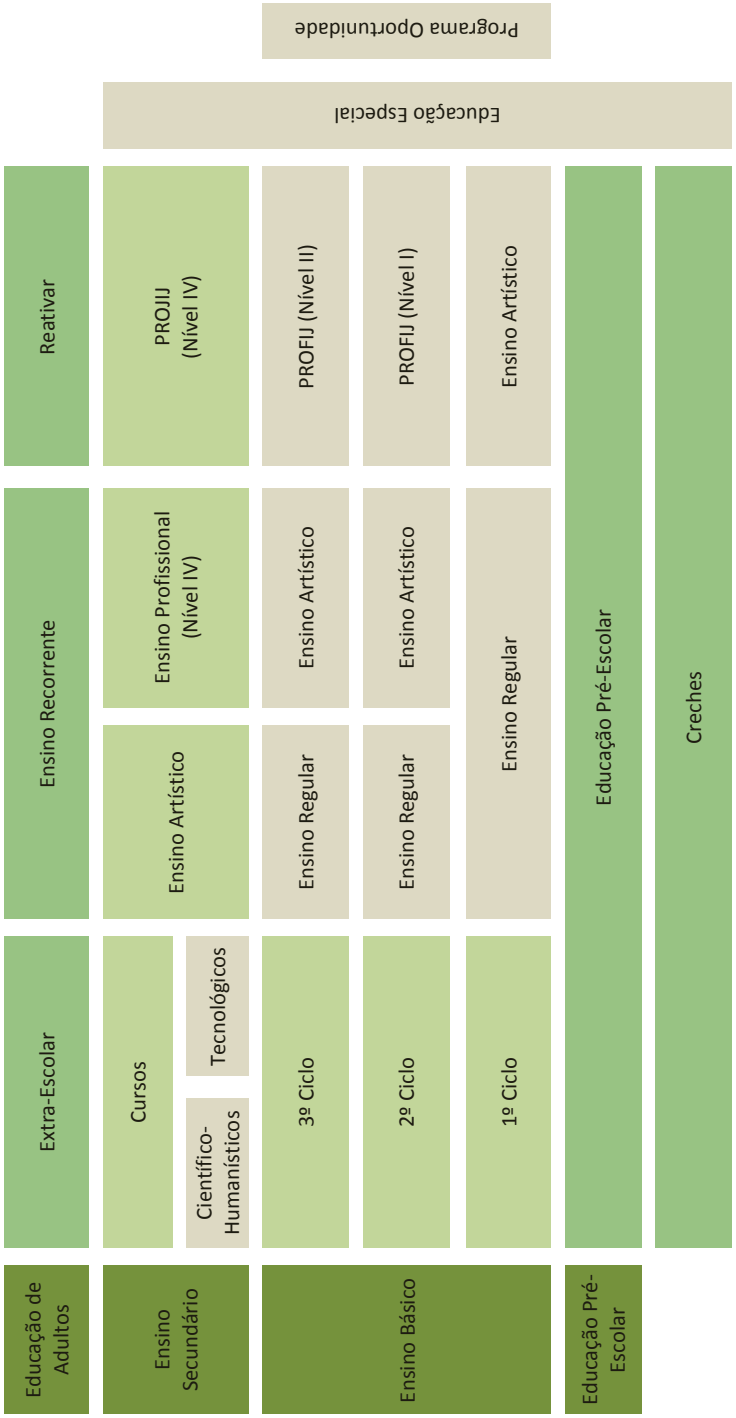

NOTA METODOLÓGICA

O Sistema Educativo apresentado nesta publicação compreende a Educação Pré-Escolar, o Ensino Básico (1.º, 2.º e 3.º Ciclos) e o Ensino Secundário.

A informação estatística compilada nesta publicação tem por base um inquérito exaustivo realizado junto de todos os Estabelecimentos de Educação e Ensino da Região. As entidades estatísticas reportam-se a crianças e alunos, a recursos humanos e estabelecimentos de educação e ensino. O preenchimento dos mapas de recolha estatística é da inteira responsabilidade dos Estabelecimentos de Ensino. No Ensino Oficial, este trabalho é coordenado e consolidado superiormente pelas Unidades Orgânicas em que os mesmos estabelecimentos se enquadram.

O processo de lançamento do inquérito, recolha dos mapas, assistência no preenchimento dos questionários e tratamento dos dados recebidos são da responsabilidade da Divisão de Apoio Técnico, em estreita colaboração com todas as Unidades Orgânicas da Região Autónoma dos Açores.

A recolha, tratamento e difusão dos dados estatísticos referentes ao Ensino Particular é possível mediante a colaboração indispensável que esta Divisão recebe das diversas escolas da rede privada no preenchimento dos instrumentos de notação estatística.

As alterações introduzidas na estrutura desta publicação têm como finalidade responder mais eficazmente às solicitações que têm vindo a ser postas à Secretaria Regional da Educação, Ciência e Cultura pelas entidades que dependem desta informação.

A primeira parte desta publicação pretende apresentar diversos cenários de dados históricos consolidados para uma apreciação global, sendo a segunda parte dedicada exclusivamente à apresentação dos relatórios desagregados por nível e modalidade de ensino e referentes ao ano escolar de 2012/2013.

ESTATÍSTICAS DA EDUCAÇÃO – ÚLTIMOS 10 ANOS

1. Alunos

Alunos matriculados por nível de educação/ensino, ensino regular, rede pública e privada (2002/03 - 2012/13)

Nível de educação/ensino \ Ano letivo		2002/03	2003/04	2004/05	2005/06	2006/07	2007/08	2008/09	2009/10	2010/11	2011/12	2012/13
Total		48432	47306	47094	46180	44492	43805	43799	43515	42699	42371	41161
Educação Pré-Escolar		7585	7785	8121	7894	7780	7777	7742	7829	7758	7415	7564
Ensino básico	Total	34152	33223	32547	32020	30929	30079	29837	29075	28391	28131	27585
	1.º Ciclo	16080	15910	15625	15389	14675	13812	13747	13099	12591	12386	12456
	2.º Ciclo	7904	7918	7677	7471	7121	7076	6906	6649	6579	6449	6190
	3.º Ciclo	10168	9395	9245	9160	9133	9191	9184	9327	9221	9296	8939
Ensino Secundário		6695	6298	6426	6266	5783	5949	6220	6611	6550	6825	6012

Alunos matriculados por nível de educação/ensino, ensino regular, rede pública e privada (2002/03 - 2012/13)

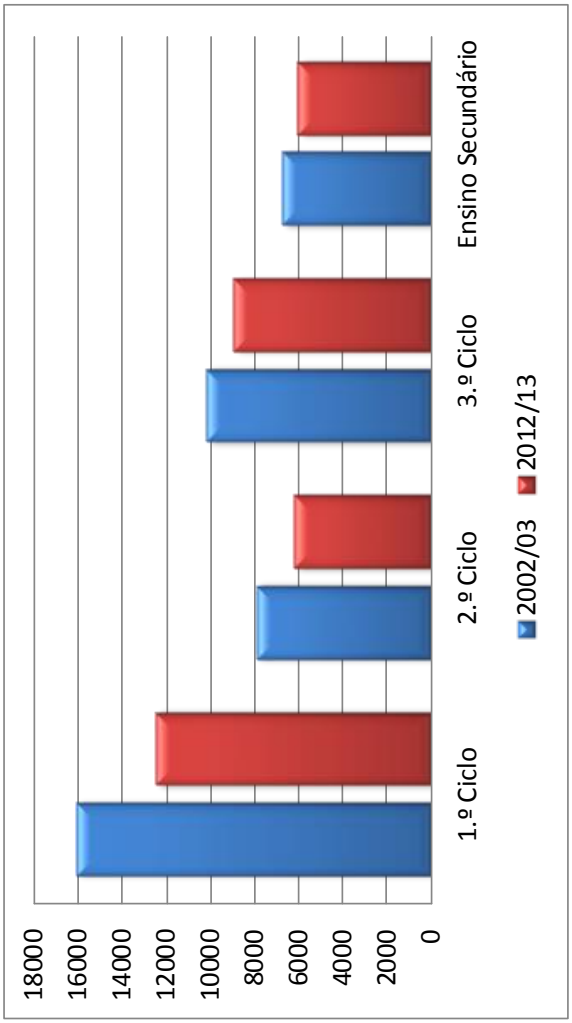

Alunos matriculados por nível de educação/ensino e natureza do estabelecimento, ensino regular (2002/03 - 2012/13)

Nível de educação/ensino \ Ano letivo		2002/03	2003/04	2004/05	2005/06	2006/07	2007/08	2008/2009	2009/10	2010/11	2011/12	2012/13
Total	Ensino público	45118	44148	43720	42812	40978	40230	40246	39941	39030	38810	37535
	Ensino privado	3314	3158	3374	3368	3514	3575	3553	3574	3669	3561	3626
Educação pré-escolar	Ensino público	5183	5516	5646	5443	5176	5124	5292	5180	5129	4991	4996
	Ensino privado	2402	2269	2475	2451	2604	2653	2450	2649	2629	2424	2568
Ensino básico	Ensino público	33240	32334	31648	31103	30019	29157	28734	28150	27377	27032	26557
	Ensino privado	912	889	899	917	910	922	1103	925	1014	1099	1028
Ensino secundário	Ensino público	6695	6298	6426	6266	5783	5949	6220	6611	6524	6787	5982
	Ensino privado									26	38	30

Alunos matriculados, por natureza do estabelecimento e nível de educação/ensino, ensino regular

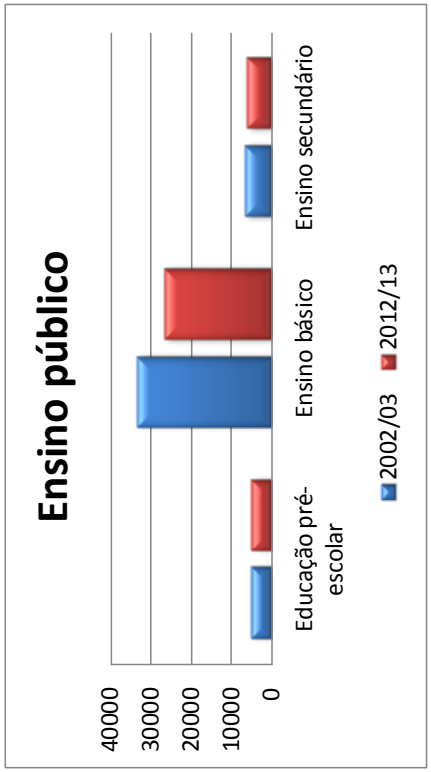

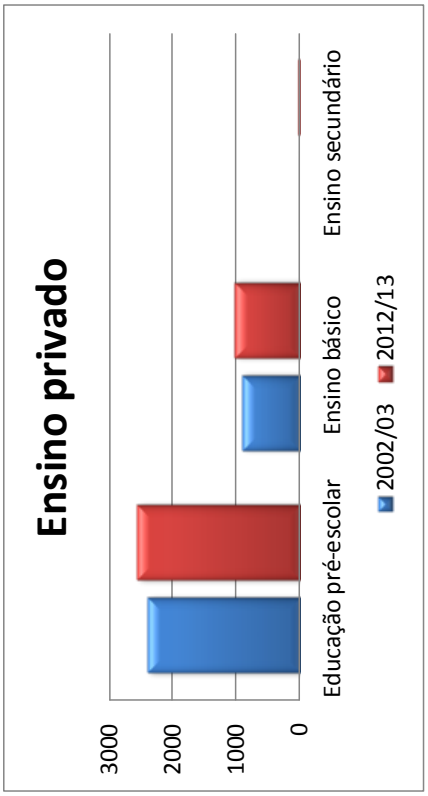

Alunos matriculados por nível de educação/ensino e sexo, rede pública e privada, ensino regular (2002/03 - 2012/13)

Nível de educação/ensino \ Ano letivo		2002/03	2003/04	2004/05	2005/06	2006/07	2007/08	2008/2009	2009/10	2010/11	2011/12	2012/13
Total	Homens	24102	23517	23276	22828	22119	21669	21736	21675	21269	21100	20365
	Mulheres	24330	23789	23818	23352	22373	22136	22063	21840	21430	21271	20796
Educação pré-escolar	Homens	4020	4062	4218	4069	4046	4039	4017	4085	4045	3858	3890
	Mulheres	3565	3723	3903	3825	3734	3738	3725	3744	3713	3557	3674
Ensino básico	Homens	17261	16764	16368	16137	15568	15079	15021	14584	14270	14237	13936
	Mulheres	16891	16459	16179	15883	15361	15000	14816	14491	14121	13894	13649
Ensino secundário	Homens	2821	2691	2690	2622	2505	2551	2698	3006	2954	3005	2539
	Mulheres	3874	3607	3736	3644	3278	3398	3522	3605	3596	3820	3473

Distribuição dos alunos matriculados, por sexo e nível de educação/ensino

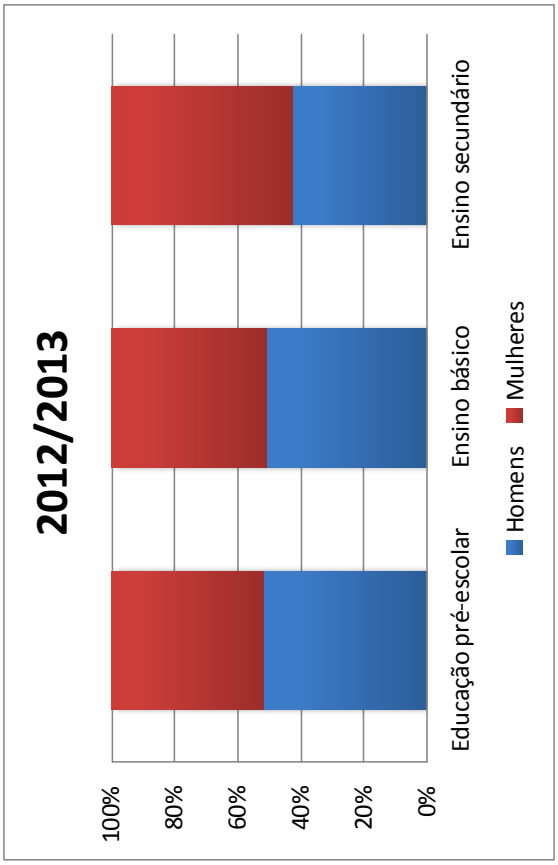

Taxa de retenção e desistência(%) nos ensinos básico e secundário, ensino regular e ensino profissional, por nível de ensino e ciclo (2002/03 - 2012/13)

Ano letivo / Nível de ensino	2002/03	2003/04	2004/05	2005/06	2006/07	2007/08	2008/09	2009/10	2010/11	2011/12	2012/13
Ensino básico	23,1	20,8	16,6	8,6	8,5	9,0	9,8	11,0	11,7	16,5	18,2
1.º Ciclo	17,9	16,1	10,3	3,2	3,4	5,7	6,4	7,1	6,7	12,4	13,9
2.º Ciclo	24,0	22,7	20,3	10,2	10,5	8,3	8,9	9,4	11,0	14,2	17,0
3.º Ciclo	30,5	26,7	23,6	16,1	14,9	14,2	15,3	17,4	18,8	23,4	24,9
Ensino secundário	34,2	31,2	28,0	29,5	24,6	19,7	21,1	25,4	25,9	29,0	25,5

Taxa de transição/conclusão, por nível de ensino e ciclo, ensino regular e ensino profissional (2002/03 - 2012/13)

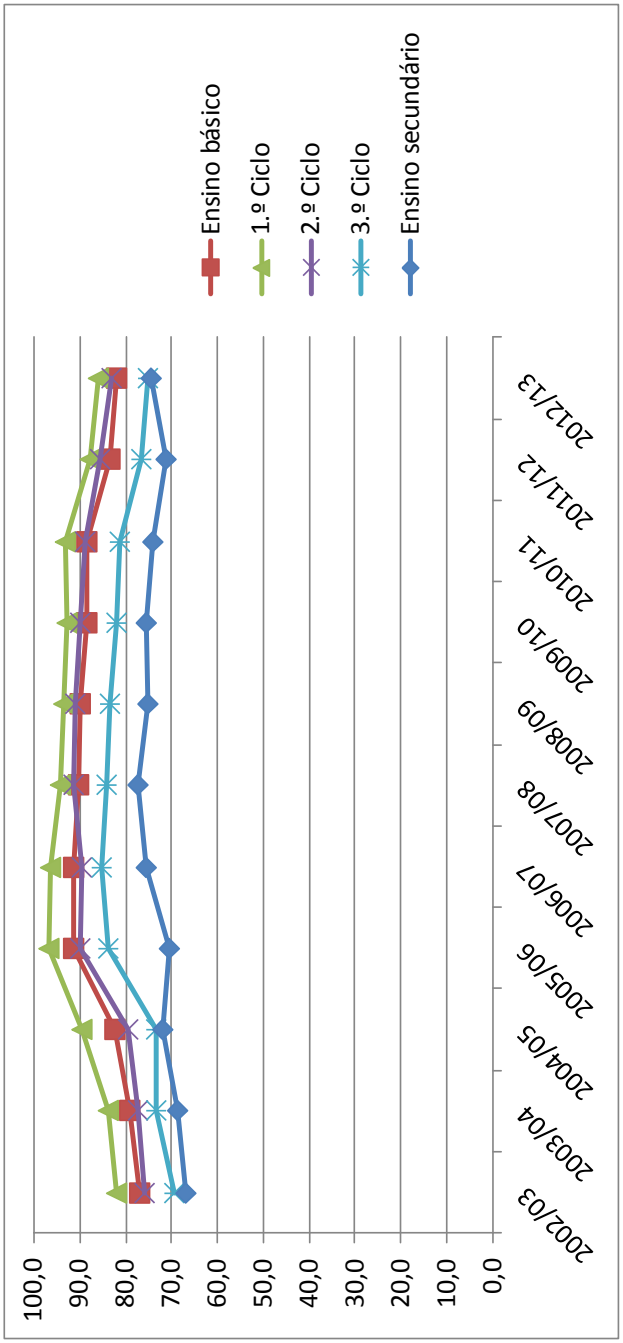

Alunos que concluíram os ensinos básico e secundário, ensino regular e profissional (2002/03 - 2012/13)

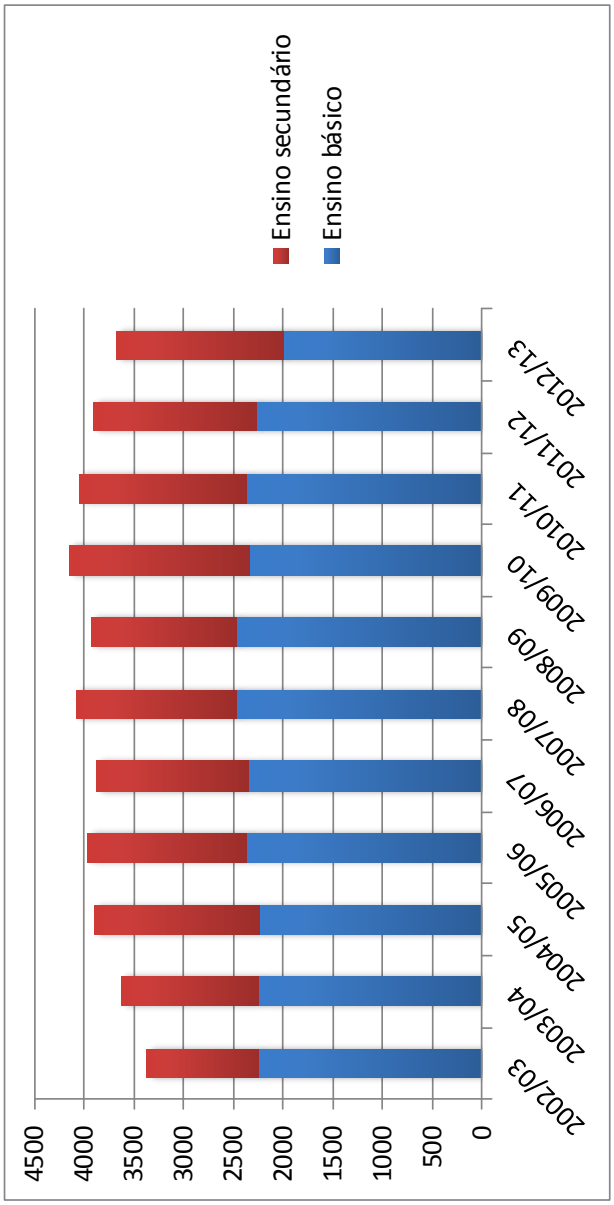

Crianças inscritas na educação pré-escolar, por natureza do estabecimento e sexo (2002/03 - 2012/13)

Natureza e sexo \ Ano letivo		2002/03	2003/04	2004/05	2005/06	2006/07	2007/08	2008/09	2009/10	2010/11	2011/12	2012/13
Total		7585	7785	8121	7894	7780	7777	7742	7829	7758	7415	7564
Natureza	Ensino público	5183	5516	5646	5443	5176	5124	5292	5180	5129	4991	4996
	Ensino privado	2402	2269	2475	2451	2604	2653	2450	2649	2629	2424	2568
Sexo	Homens	4020	4062	4218	4069	4046	4039	4017	4085	4045	3858	3890
	Mulheres	3565	3723	3903	3825	3734	3738	3725	3744	3713	3557	3674

Crianças inscritas na educação pré-escolar, por natureza do estabecimento e sexo (2002/03 - 2012/13)

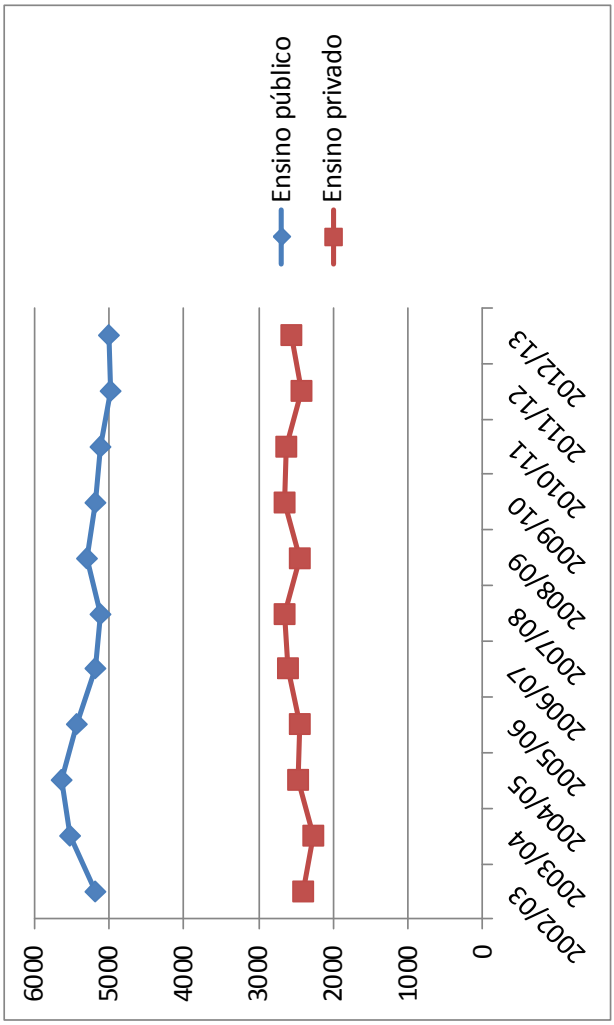

Crianças inscritas na educação pré-escolar, por idade, rede pública e privada (2002/03 - 2012/13)

Ano letivo / Idade	2002/03	2003/04	2004/05	2005/06	2006/07	2007/08	2008/2009	2009/10	2010/11	2011/12	2012/13
Total	7585	7785	5646	7894	7780	7777	7742	7829	7758	7415	7564
3 Anos	1482	1496	797	1501	1730	1693	1744	1831	1822	1798	1842
4 Anos	2369	2454	1888	2529	2573	2498	2538	2639	2476	2482	2495
5 Anos	3165	3340	2561	3324	3022	3002	2982	2909	2908	2641	2767
>= 6 Anos	569	495	400	540	455	584	478	450	552	494	460

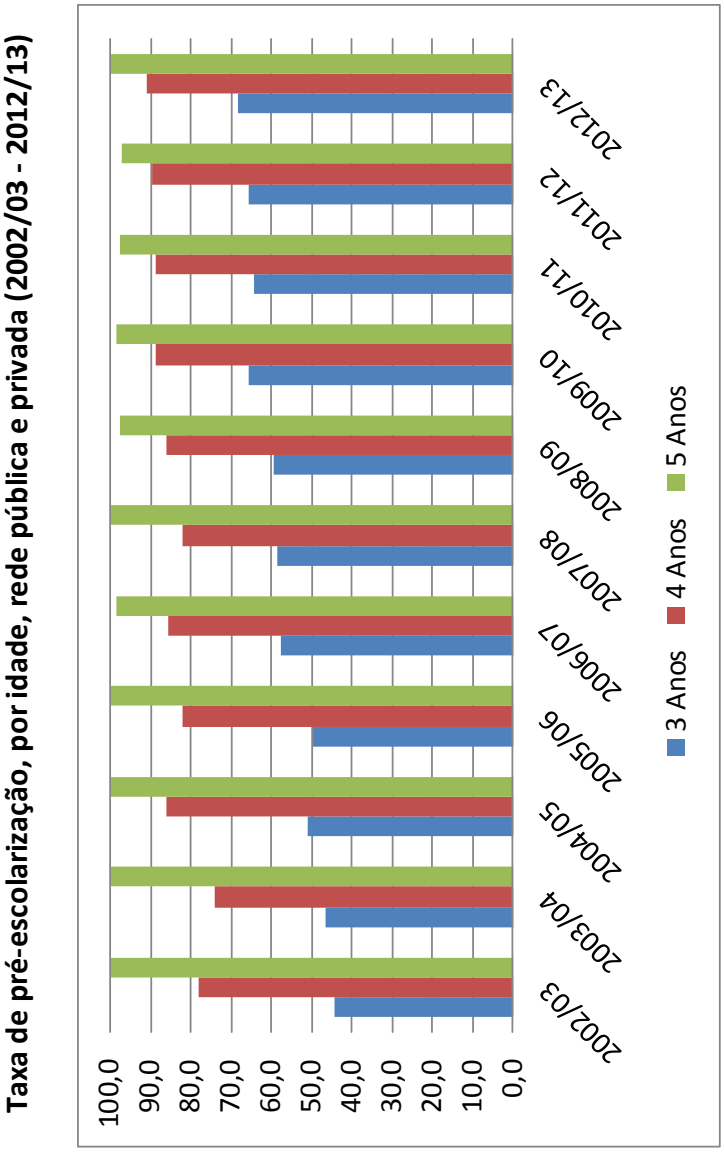
Taxa de pré-escolarização, por idade, rede pública e privada (2002/03 - 2012/13)
100,0
90,0
80,0
70,0
60,0
50,0
40,0
30,0
20,0
10,0
0,0
2002/03
2003/04
2004/05
2005/06
2006/07
2007/08
2008/09
2009/10
2010/11
2011/12
2012/13
3 Anos
4 Anos
5 Anos

Alunos matriculados no ensino básico, ensino regular, por natureza do estabecimento e sexo (2002/03 - 2012/13)

Natureza e sexo \ Ano letivo		2002/03	2003/04	2004/05	2005/06	2006/07	2007/08	2008/2009	2009/10	2010/11	2011/12	2012/13
Total		34152	33223	32547	32020	30929	30079	29837	29075	28391	28131	27585
Natureza	Ensino público	33240	32334	31648	31103	30019	29157	28734	28150	27377	27032	26557
	Ensino privado	912	889	899	917	910	922	1103	925	1014	1099	1028
Sexo	Homens	17261	16764	16368	16137	15568	15079	15021	14584	14270	14336	13936
	Mulheres	16891	16459	16179	15883	15361	15000	14816	14491	14121	13795	13649

Alunos matriculados no ensino básico, por ciclo de estudo e modalidade de ensino (2002/03 - 2012/13)

Ciclo e modalidade / Ano letivo	2002/03	2003/04	2004/05	2005/06	2006/07	2007/08	2008/09	2009/10	2010/11	2011/12	2012/13
Total	36079	35970	35432	35142	34951	33858	33441	32148	31513	30997	30716
1.º Ciclo do ensino básico	16131	15976	15669	15389	14719	13826	13778	13127	12609	12432	12488
Regular	16080	15910	15625	15389	14675	13812	13747	13099	12591	12386	12456
Recorrente	51	66	44		44	14	31	28	18	46	32
2.º Ciclo do ensino básico	8751	9187	8961	8636	9131	8953	8714	8025	8038	7677	7474
Regular	7904	7918	7677	7471	7121	7076	6906	6649	6579	6449	6190
PROFIJ	26	238	382	377	140	96	117	46	29		
Recorrente	114	70	45	18	13	5	15	6	14		15
Programa Oportunidade/PERE	707	961	857	770	1857	1776	1676	1324	1416	1228	1269
3.º Ciclo do ensino básico	11197	10807	10802	11117	11101	11079	10949	10996	10866	10888	10754
Regular	10168	9395	9245	9160	9133	9191	9184	9327	9221	9296	8939
PROFIJ	474	1027	958	1314	1427	1396	1313	911	879	729	556
Recorrente	460	216	366	287	143	236	106	119	96	45	30
Programa Oportunidade/PERE	95	169	233	356	398	256	346	639	670	818	1229

Alunos matriculados no ensino básico, por ciclo de estudo e modalidade de ensino (2002/03 - 2012/13)

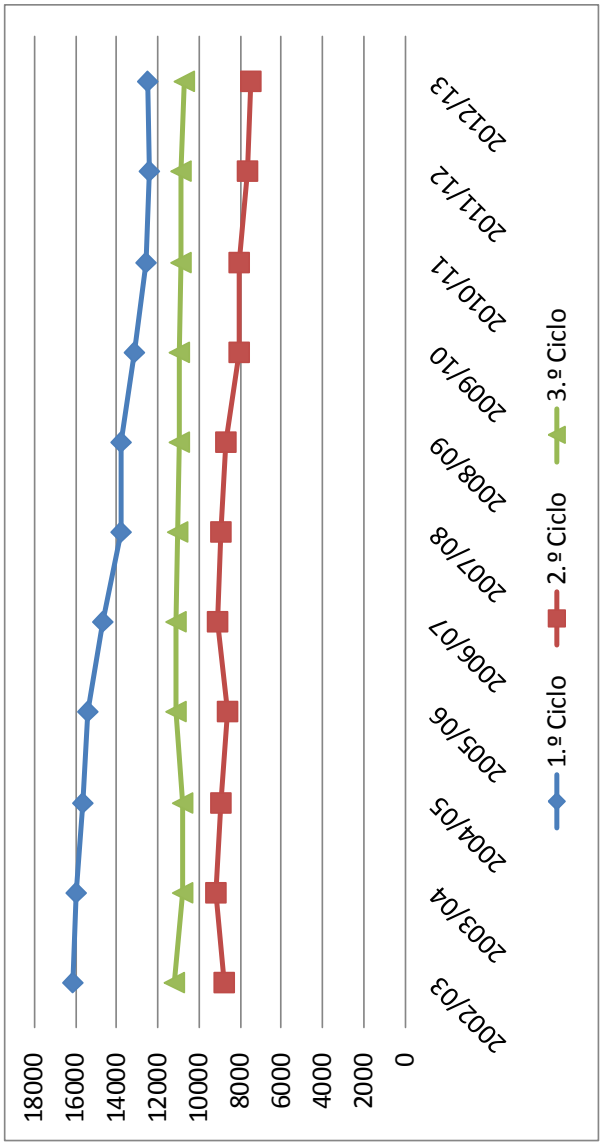

Taxa de retenção e desistência no ensino básico, por ciclo de estudo, ensino regular e PROFIJ, rede pública e privada (2002/03 - 2012/13)

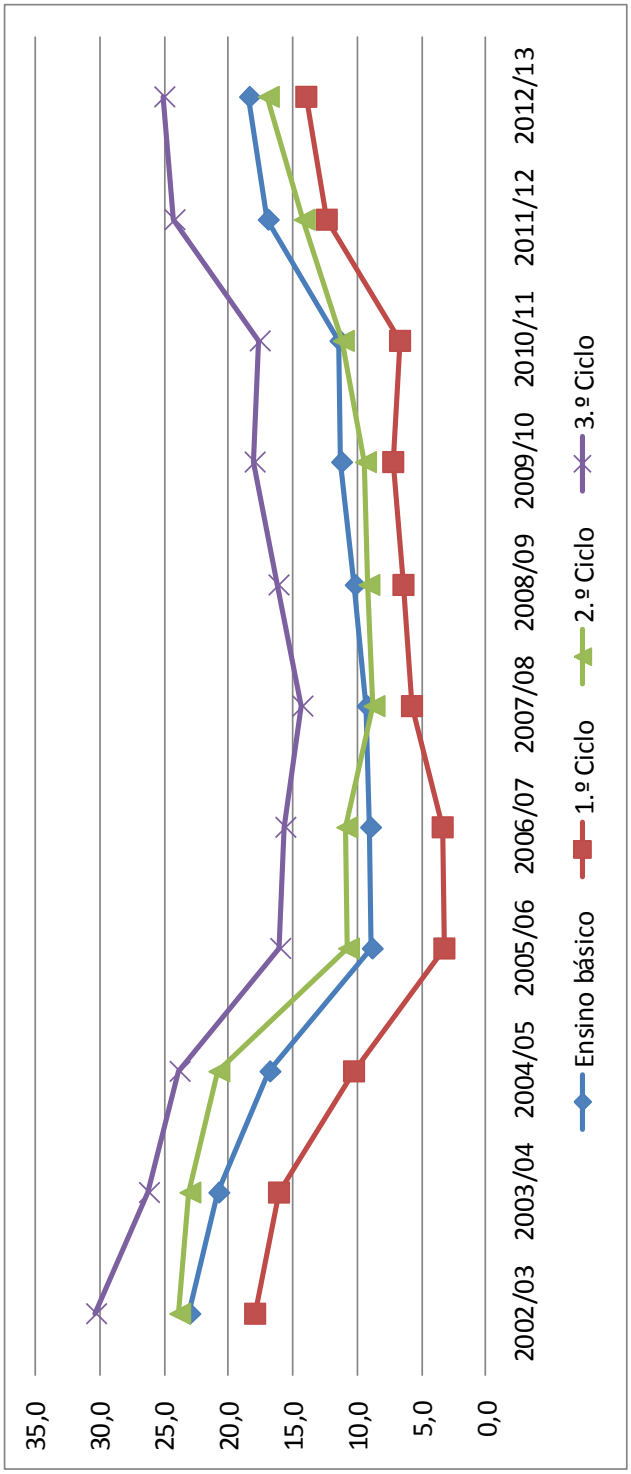

Alunos que concluíram o ensino básico, por modalidade de ensino (2002/03 - 2012/13)

Ano letivo / Modalidade de ensino	2002/03	2003/04	2004/05	2005/06	2006/07	2007/08	2008/2009	2009/10	2010/11	2011/12	2012/13
Total	2268	2218	2230	2408	2555	2766	2647	2462	2524	2450	2099
9.º Ano	2214	2157	2178	2309	2282	2446	2464	2261	2309	2261	1993
PROFIJ	24	45	5	51	201	296	175	132	169	189	106
Cursos Profissionais	30	16	47	48	72	24	8	69	46		

Alunos matriculados no ensino secundário, por natureza do estabecimento e sexo, ensino regular (2002/03 - 2012/13)

Natureza e sexo \ Ano letivo		2002/03	2003/04	2004/05	2005/06	2006/07	2007/08	2008/2009	2009/10	2010/11	2011/12	2012/13
Total		6695	6298	6426	6266	5783	5949	6220	6611	6550	6825	6012
Natureza	Ensino público	6695	6298	6426	6266	5783	5949	6220	6611	6524	6787	5982
	Ensino privado									26	38	30
Sexo	Homens	2821	2691	2690	2622	2505	2551	2698	3006	2954	3005	2539
	Mulheres	3874	3607	3736	3644	3278	3398	3522	3605	3596	3820	3473

Alunos matriculados no ensino secundário, por modalidade de ensino (2002/03 - 2012/13)

Modalidade de ensino \ Ano letivo	2002/03	2003/04	2004/05	2005/06	2006/07	2007/08	2008/09	2009/10	2010/11	2011/12	2012/13
Total	9478	8916	8911	9245	8698	9382	9527	10131	9949	9987	9636
Cursos cient.humanisticos	6055	5755	5781	5504	4753	4816	4961	5139	5105	5433	5363
Cursos tecnológicos	640	543	616	762	1030	1133	1259	1472	1445	1392	649
Cursos profissionais	1621	1801	1855	2272	2090	2286	2085	2503	2448	2603	2780
PROFIJ	125	157	177	198	151	365	566	372	417	257	593
Recorrente	1037	660	482	509	674	782	656	645	534	302	251

Distribuição dos alunos matriculados no ensino secundário, por modalidade de ensino (2002/03 - 2012/13)

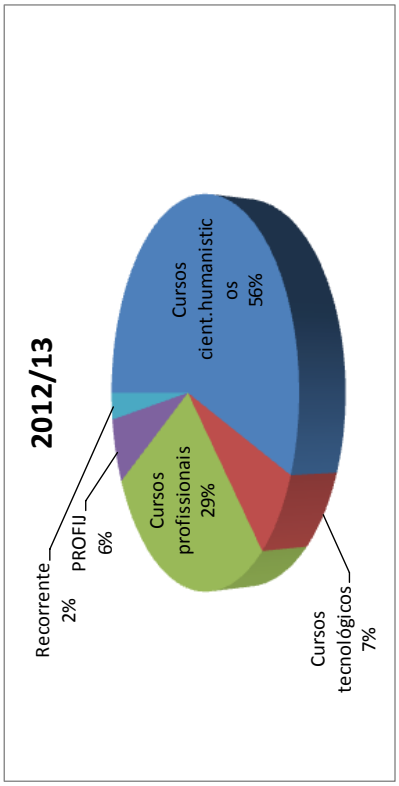

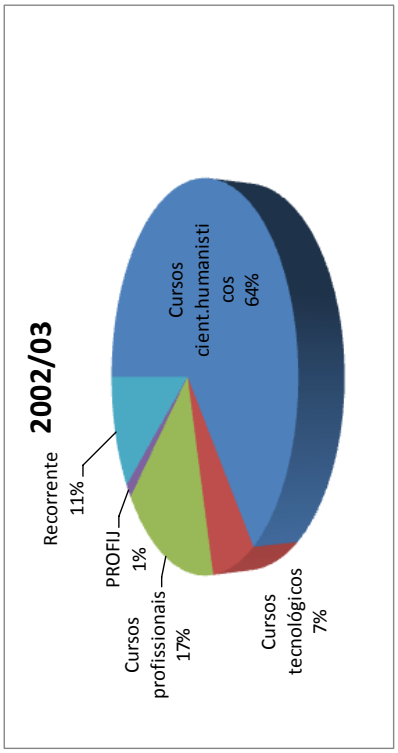

Alunos que concluíram no ensino secundário, por modalidade de ensino (2002/03 - 2012/13)

Modalidade de ensino \ Ano letivo		2002/03	2003/04	2004/05	2005/06	2006/07	2007/08	2008/09	2009/10	2010/11	2011/12	2012/13
Total		1152	1380	1681	1683	1535	1721	1520	1918	1828	1723	1764
12.º Ano	Cursos científico-humanisticos	829	830	1105	1017	875	896	813	957	879	871	901
	Cursos tecnológicos	42	34	43	45	87	120	205	172	182	204	210
Cursos profissionais		247	509	518	530	549	597	428	689	620	574	575
PROFIJ		34	7	15	91	24	108	74	100	147	74	78

Taxa de conclusão no ensino secundário, ensino regular e profissional, rede pública e privada (2002/03 - 2012/13)

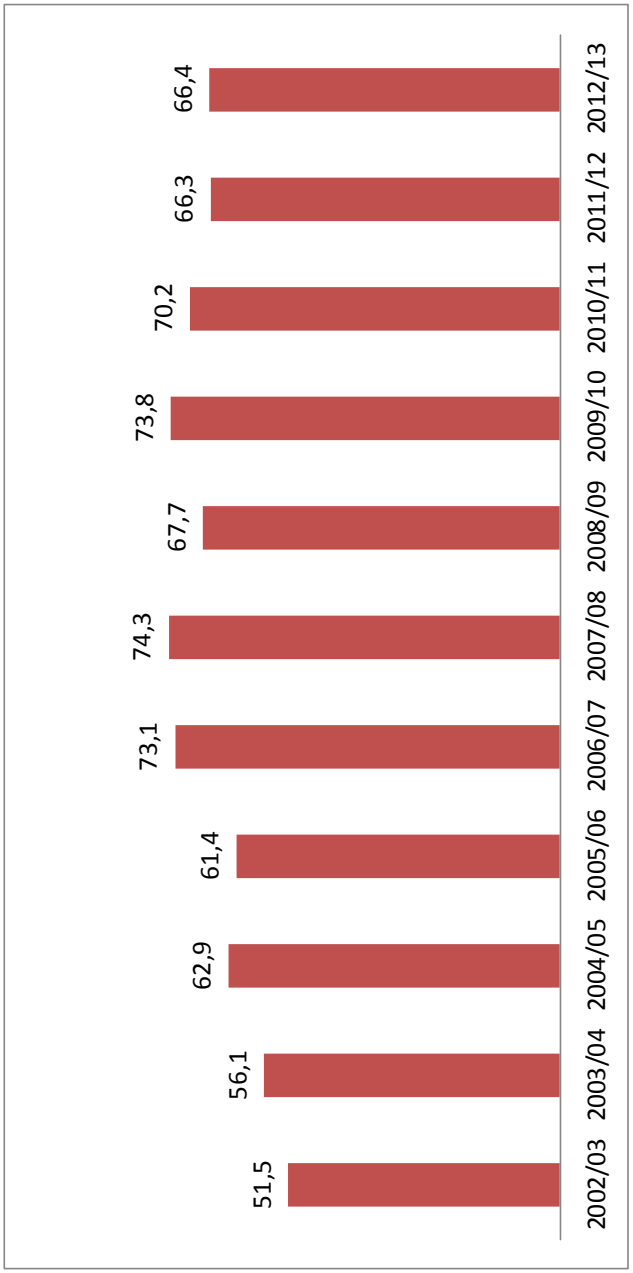

Taxas de escolarização por idade e ano letivo, rede pública e privada (2002/03 - 2012/13)

Idades	2002/03	2003/04	2004/05	2005/06	2006/07	2007/08	2008/09	2009/10	2010/11	2011/12	2012/13
<1 Ano		7,6	9,2	8,8	10,7	10,0	9,9	9,0	10,6	9,5	10,6
1 Ano	15,3	7,9	11,4	13,1	14,7	16,0	14,3	15,4	15,6	16,5	16,5
2 Anos	14,7	11,6	15,1	15,0	17,9	18,7	18,8	19,2	18,4	20,4	22,3
3 Anos	44,2	46,6	50,8	49,7	57,8	58,5	59,5	65,7	64,4	65,6	68,1
4 Anos	78,2	74,2	85,9	82,2	85,4	82,0	86,2	88,5	88,7	89,7	91,0
5 Anos	100,0	100,0	99,6	100,0	98,4	100,0	97,4	98,6	97,5	97,2	100,0
6 Anos	100,0	100,0	100,0	100,0	100,0	100,0	100,0	100,0	100,0	100,0	100,0
7 Anos	100,0	100,0	100,0	100,0	100,0	100,0	100,0	100,0	100,0	100,0	100,0
8 Anos	100,0	100,0	100,0	100,0	100,0	100,0	100,0	100,0	100,0	100,0	100,0
9 Anos	100,0	100,0	100,0	100,0	100,0	100,0	100,0	100,0	100,0	100,0	100,0
10 Anos	100,0	100,0	100,0	100,0	100,0	100,0	100,0	100,0	100,0	100,0	100,0
11 Anos	100,0	100,0	100,0	100,0	100,0	100,0	100,0	100,0	100,0	100,0	100,0
12 Anos	100,0	100,0	100,0	100,0	100,0	100,0	100,0	100,0	100,0	100,0	100,0
13 Anos	100,0	100,0	100,0	100,0	100,0	100,0	100,0	100,0	100,0	100,0	100,0
14 Anos	100,0	98,3	100,0	100,0	100,0	100,0	100,0	100,0	100,0	100,0	99,5
15 Anos	86,7	86,0	87,2	92,0	94,1	97,8	99,5	100,0	100,0	97,8	95,5
16 Anos	72,1	73,7	77,6	81,0	77,0	83,5	91,9	90,3	92,8	92,4	92,9
17 Anos	62,3	60,2	65,6	69,6	63,4	68,3	72,1	78,0	78,5	79,6	81,3
18 Anos	42,4	40,2	39,3	44,6	34,5	40,7	41,3	44,7	46,9	48,7	49,3
19 Anos	25,9	26,4	25,0	27,1	23,2	24,8	25,3	26,0	24,9	26,7	27,4
20 Anos	15,9	16,1	15,1	15,4	13,5	14,7	15,7	13,4	13,8	13,3	16,1
21 Anos	12,8	9,6	8,6	8,3	8,0	8,7	8,8	8,3	7,8	7,4	7,3
22 Anos	6,3	7,4	6,6	6,1	6,1	6,0	6,2	5,4	4,4	3,9	4,1
23 Anos	5,6	5,1	5,1	4,5	4,6	4,6	3,6	2,9	2,8	2,7	2,8
24 Anos	4,4	2,8	2,8	3,4	2,7	3,2	3,2	2,1	1,3	1,7	1,2

Fonte: INE - População Residente (N.º) por local de residência (NUTS - 2002), Sexo e Idade - Anual

2. Docentes

Docentes por nível de educação/ensino, do quadro e contratados, desde 2002/2003 a 2012/2013, rede pública e rede particular, cooperativa e solidária (exceto Ensino Profissional)

Ano letivo / Nível de educação/ensino	2002/2003	2003/2004	2004/2005	2005/2006	2006/2007	2007/2008	2008/2009	2009/2010	2010/2011	2011/2012	2012/2013
Total	4 497	4 473	5 302	5 075	5 191	5 234	5 192	5 439	5 247	4 729	4 924
Educação pré -escolar	475	511	635	639	612	649	596	618	607	571	594
1.º ciclo do ensino básico	1 203	1 237	1 504	1 470	1 461	1 320	1 111	1 159	1 148	1 010	1 048
2.º ciclo do ensino básico	1 025	1 018	1 156	1 160	1 132	1 231	1 351	1 317	1 256	1 130	1 183
3.º ciclo do ensino básico e ensino secundário	1 794	1 707	2 007	1 806	1 986	2 034	2 134	2 345	2 236	2 018	2 099

Docentes por nível de educação/ensino, entre 2002/2003 e 2012/2013, rede pública e rede particular, cooperativa e solidária

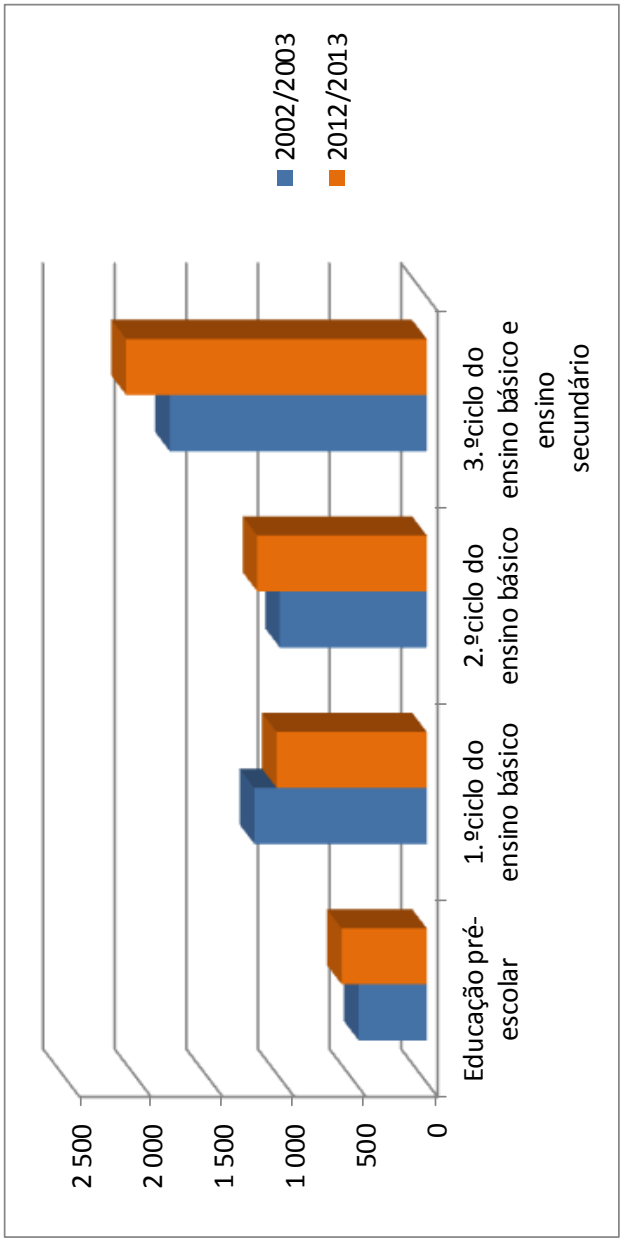

Docentes por nível de educação/ensino, entre 2002/2003 e 2012/2013, rede pública e rede particular, cooperativa e solidária

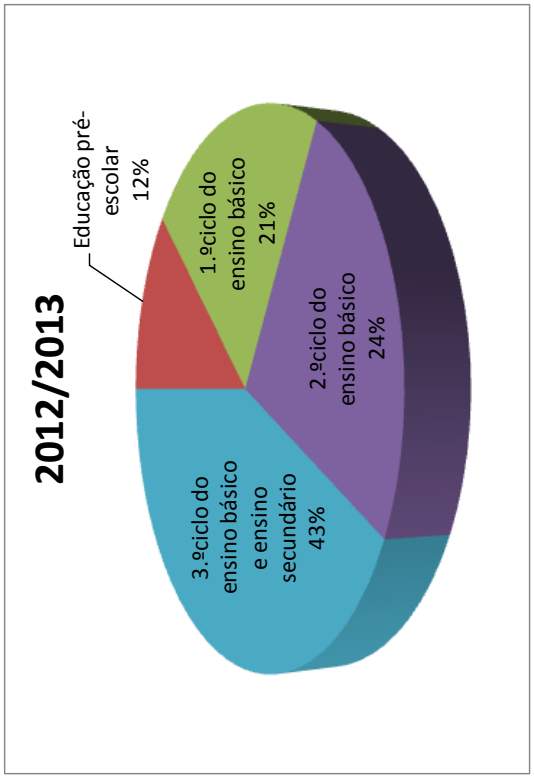

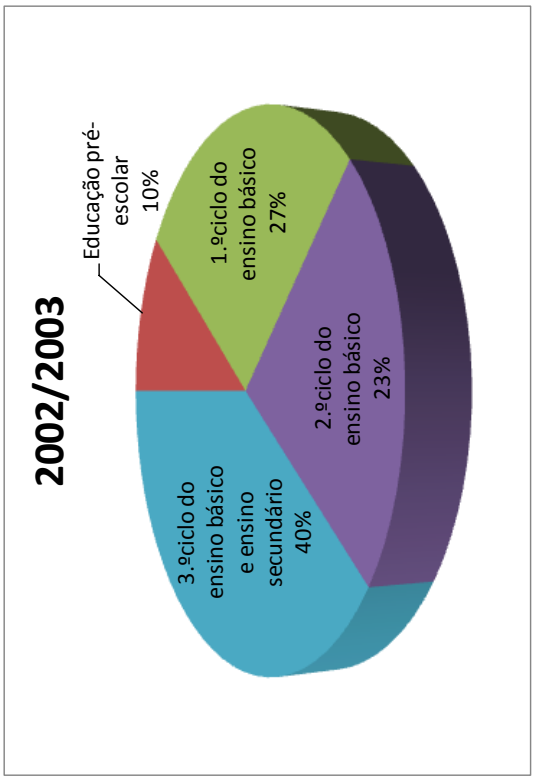

Docentes por nível de educação/ensino, entre 2002/2003 e 2012/2013, rede pública e rede particular, cooperativa e solidária

Nível de educação/ensino \ Ano letivo	2002/2003	2003/2004	2004/2005	2005/2006	2006/2007	2007/2008	2008/2009	2009/2010	2010/2011	2011/2012	2012/2013
Educação pré-escolar	475	511	635	639	612	649	596	618	607	571	594
1.º ciclo do ensino básico	1 203	1 237	1 504	1 470	1 461	1 320	1 111	1 159	1 148	1 010	1 048
2.º ciclo do ensino básico	1 025	1 018	1 156	1 160	1 132	1 231	1 351	1 317	1 256	1 130	1 183
3.º ciclo do ensino básico e ensino secundário	1 794	1 707	2 007	1 806	1 986	2 034	2 134	2 345	2 236	2 018	2 099

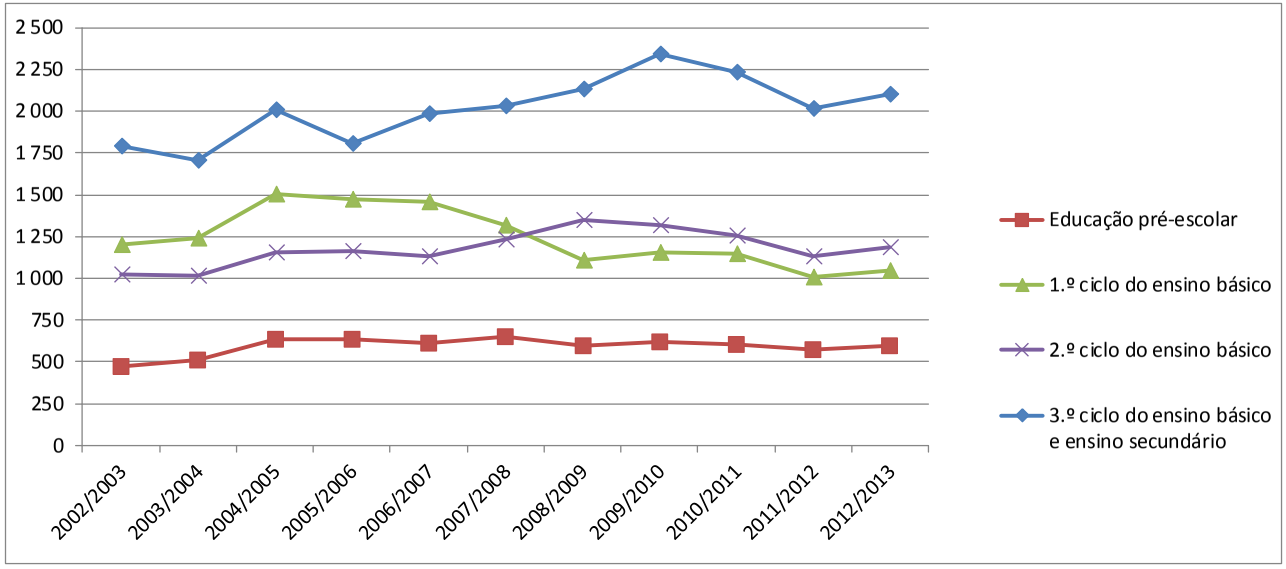

ESTATÍSTICAS DE EDUCAÇÃO – 2012/2013 - SÍNTESE

1. Alunos

Níveis de Ensino		Redes de Ensino, Programas e Vias de Ensino																									
		Rede Pública																Rede Privada								Totais	
		Crianças/Alunos inscritos/matriculados																Crianças/Alunos inscritos/matriculados									
		Currículo Regular		Ensino Recorrente		Programa Oportunidade		PROFIJ		Ensino Profissional		UNECA*		PEREE*		Sub-Totais		Currículo Regular		PROFIJ		Ensino Profissional		Sub-Totais			
		M	F	M	F	M	F	M	F	M	F	M	F	M	F	M	F	M	F	M	F	M	F	M	F	M	F
Creches (<3 anos)																		699	620					699	620	699	620
JI		2561	2435													2 561	2 435	1329	1239					1 329	1 239	3 890	3 674
1.º Ciclo		5960	5648	32												5 992	5 648	435	413					435	413	6 427	6 061
2.º Ciclo Nível I		3123	2955	15		837	432					341	156	248	85	3 975	3 387	57	55					57	55	4 032	3 442
3.º Ciclo Nível II		4314	4557	19	11	755	474	242	176							5 088	5 042	47	21	92	46			139	67	5 227	5 109
Secundário Nível IV	Cursos Cient. - Humanísticos	2205	3128	129	122			288	233	418	280					3 074	3 857	12	18	54	18	1103	979	1 169	997	4 243	4 854
	Cursos Tecnológicos	322	327																								
Sub-Totais		18 485	19 050	195	133	1 592	906	530	409	418	280	341	156	248	85	20 690	20 369	2 579	2 366	146	64	1 103	979	3 828	3 391	24 518	23 760
		37 535		328		2 498		939		698		497		333		41 059		4 945		210		2 082		7 219		48 278	

*** Os Programas Específicos do Regime Educativo Especial (PEREE) e as Unidades Especializadas com Curriculo Adaptado(UNECA) não somam aos restantes curriculos porque estes alunos estão integrados em turmas de curriculo regular.**

Alunos matriculados, segundo a ilha e concelho, por sexo e ciclo de ensino, rede pública e privada, incluí as modalidades de ensino: Regular, Profissional, Profissionalizante e Recorrente

Crianças/Alunos (Matrículas - Transferências)																			
Ilha	Concelho	Educação Pré-Escolar			Ensino Básico									Ensino Secundário			Totais		
					1.º Ciclo			2.º Ciclo			3.º Ciclo								
		M	F	MF	M	F	MF	M	F	MF	M	F	MF	M	F	MF	M	F	MF
SMA	Vila do Porto	83	76	159	132	128	260	67	78	145	135	114	249	104	130	234	521	526	1047
SMG	Lagoa	222	221	443	405	401	806	218	209	427	300	297	597	163	225	388	1308	1353	2 661
	Nordeste	69	69	138	106	123	229	66	59	125	68	72	140	69	85	154	378	408	786
	Ponta Delgada	1186	1116	2 302	1966	1882	3 848	1067	959	2 026	1519	1618	3 137	1771	1924	3 695	7 509	7 499	15 008
	Povoação	67	97	164	168	146	314	78	81	159	115	142	257	112	140	252	540	606	1146
	Ribeira Grande	586	554	1140	993	942	1935	390	379	769	597	579	1176	350	410	760	2 916	2 864	5 780
	Vila Franca do Campo	155	158	313	310	311	621	157	142	299	269	209	478	185	234	419	1076	1054	2 130
	Totais	2 285	2 215	4 500	3 948	3 805	7 753	1976	1829	3 805	2 868	2 917	5 785	2 650	3 018	5 668	13 727	13 784	27 511
TER	Angra do Heroísmo	540	504	1044	851	781	1632	406	378	784	554	635	1189	557	633	1190	2 908	2 931	5 839
	Praia da Vitória	284	283	567	485	433	918	267	248	515	400	394	794	431	508	939	1867	1866	3 733
	Totais	824	787	1611	1336	1214	2 550	673	626	1299	954	1029	1983	988	1141	2 129	4 775	4 797	9 572
GRA	Santa Cruz da Graciosa	90	50	140	91	82	173	48	55	103	65	65	130	42	67	109	336	319	655
SJO	Calheta	56	66	122	97	72	169	51	38	89	59	52	111	42	50	92	305	278	583
	Velas	81	60	141	106	99	205	44	61	105	110	92	202	145	116	261	486	428	914
	Totais	137	126	263	203	171	374	95	99	194	169	144	313	187	166	353	791	706	1497
PIC	Lajes do Pico	70	53	123	95	80	175	36	43	79	66	90	156	83	78	161	350	344	694
	Madalena	82	82	164	125	121	246	64	72	136	107	97	204	175	140	315	553	512	1065
	São Roque	45	31	76	71	54	125	35	25	60	37	48	85	26	47	73	214	205	419
	Totais	197	166	363	291	255	546	135	140	275	210	235	445	284	265	549	1117	1061	2 178
FAI	Horta	202	193	395	355	327	682	162	142	304	242	248	490	233	277	510	1194	1187	2 381
FLO	Santa Cruz das Flores	64	58	122	63	71	134	21	28	49	62	54	116	42	41	83	252	252	504
	Lajes das Flores							14	9	23							14	9	23
	Totais	64	58	122	63	71	134	35	37	72	62	54	116	42	41	83	266	261	527
COR	Vila do Corvo	8	3	11	8	8	16	4	4	8	9	5	14	1		1	30	20	50
	Região Autónoma dos Açores	3 890	3 674	7 564	6 427	6 061	12 488	3 195	3 010	6 205	4 714	4 811	9 525	4 531	5 105	9 636	22 757	22 661	45 418

Alunos que transitaram/ concluíram, segundo a ilha e concelho, por sexo e ciclo de ensino, rede pública e privada, incluí as modalidades de ensino: Regular, Profissional, Profissionalizante e Recorrente

Transição/Conclusão																
Ilha	Concelho	Ensino Básico									Ensino Secundário			Totais		
		1.º Ciclo			2.º Ciclo			3.º Ciclo								
		M	F	MF	M	F	MF	M	F	MF	M	F	MF	M	F	MF
SMA	Vila do Porto	124	123	247	58	64	122	88	88	176	75	101	176	345	376	721
SMG	Lagoa	359	351	710	134	164	298	211	233	444	98	151	249	802	899	1 701
	Nordeste	87	113	200	64	59	123	53	60	113	57	69	126	261	301	562
	Ponta Delgada	1680	1676	3 356	851	840	1691	1048	1211	2 259	1231	1450	2 681	4 810	5 177	9 987
	Povoação	137	127	264	54	64	118	78	102	180	81	112	193	350	405	755
	Ribeira Grande	707	730	1437	288	321	609	412	439	851	242	301	543	1 649	1 791	3 440
	Vila Franca do Campo	255	273	528	121	129	250	163	154	317	126	136	262	665	692	1 357
	Totais	3 225	3 270	6 495	1512	1577	3 089	1965	2 199	4 164	1835	2 219	4 054	8 537	9 265	17 802
TER	Angra do Heroísmo	748	678	1426	313	330	643	423	522	945	402	466	868	1 886	1 996	3 882
	Praia da Vitória	434	395	829	227	222	449	300	322	622	305	373	678	1 266	1 312	2 578
	Totais	1 182	1073	2 255	540	552	1092	723	844	1567	707	839	1546	3 152	3 308	6 460
GRA	Santa Cruz da Graciosa	79	70	149	34	52	86	46	52	98	29	54	83	188	228	416
SJO	Calheta	88	66	154	39	28	67	39	43	82	30	37	67	196	174	370
	Velas	96	93	189	42	59	101	88	77	165	121	99	220	347	328	675
	Totais	184	159	343	81	87	168	127	120	247	151	136	287	543	502	1 045
PIC	Lajes do Pico	85	70	155	32	36	68	44	71	115	65	65	130	226	242	468
	Madalena	113	109	222	48	68	116	77	80	157	141	112	253	379	369	748
	São Roque	61	52	113	28	22	50	30	39	69	16	39	55	135	152	287
	Totais	259	231	490	108	126	234	151	190	341	222	216	438	740	763	1 503
FAI	Horta	316	290	606	149	133	282	196	212	408	161	197	358	822	832	1 654
FLO	Santa Cruz das Flores	58	66	124	19	25	44	51	47	98	31	30	61	159	168	327
	Lajes das Flores				10	9	19							10	9	19
	Totais	58	66	124	29	34	63	51	47	98	32	30	61	170	177	346
COR	Vila do Corvo	6	8	14	2	3	5	8	4	12	1		1	17	15	32
	Região Autónoma dos Açores	5 433	5 290	10 723	2 513	2 628	5 141	3 355	3 756	7 111	3 213	3 792	7 004	14 514	15 466	29 979

Taxas de transição/conclusão, segundo a ilha e concelho, por sexo e ciclo de ensino, rede pública e privada, incluí as modalidades de ensino: Regular, Profissional, Profissionalizante e Recorrente

Taxas de transição/Conclusão																
Ilha	Concelho	Ensino Básico									Ensino Secundário			Totais		
		1.º Ciclo			2.º Ciclo			3.º Ciclo								
		M	F	MF	M	F	MF	M	F	MF	M	F	MF	M	F	MF
SMA	Vila do Porto	93,9	96,1	95,0	86,6	82,1	84,1	65,2	77,2	70,7	72,1	77,7	75,2	78,8	83,6	81,2
SMG	Lagoa	88,6	87,5	88,1	61,5	78,5	69,8	70,3	78,5	74,4	60,1	67,1	64,2	73,8	79,4	76,7
	Nordeste	82,1	91,9	87,3	97,0	100,0	98,4	77,9	83,3	80,7	82,6	81,2	81,8	84,5	88,8	86,7
	Ponta Delgada	85,5	89,1	87,2	79,8	87,6	83,5	69,0	74,8	72,0	69,5	75,4	72,6	76,1	81,1	78,6
	Povoação	81,5	87,0	84,1	69,2	79,0	74,2	67,8	71,8	70,0	72,3	80,0	76,6	74,0	79,6	76,9
	Ribeira Grande	71,2	77,5	74,3	73,8	84,7	79,2	69,0	75,8	72,4	69,1	73,4	71,4	70,8	77,5	74,1
	Vila Franca do Campo	82,3	87,8	85,0	77,1	90,8	83,6	60,6	73,7	66,3	68,1	58,1	62,5	72,2	77,2	74,7
	Totais	81,7	85,9	83,8	76,5	86,2	81,2	68,5	75,4	72,0	69,2	73,5	71,5	74,6	80,1	77,4
TER	Angra do Heroísmo	87,9	86,8	87,4	77,1	87,3	82,0	76,4	82,2	79,5	72,2	73,6	72,9	79,6	82,2	81,0
	Praia da Vitória	89,5	91,2	90,3	85,0	89,5	87,2	75,0	81,7	78,3	70,8	73,4	72,2	80,0	82,9	81,4
	Totais	88,5	88,4	88,4	80,2	88,2	84,1	75,8	82,0	79,0	71,6	73,5	72,6	79,8	82,5	81,1
GRA	Santa Cruz da Graciosa	86,8	85,4	86,1	70,8	94,5	83,5	70,8	80,0	75,4	69,0	80,6	76,1	76,4	84,8	80,8
SJO	Calheta	90,7	91,7	91,1	76,5	73,7	75,3	66,1	82,7	73,9	71,4	74,0	72,8	78,7	82,1	80,3
	Velas	90,6	93,9	92,2	95,5	96,7	96,2	80,0	83,7	81,7	83,4	85,3	84,3	85,7	89,1	87,3
	Totais	90,6	93,0	91,7	85,3	87,9	86,6	75,1	83,3	78,9	80,7	81,9	81,3	83,0	86,6	84,7
PIC	Lajes do Pico	89,5	87,5	88,6	88,9	83,7	86,1	66,7	78,9	73,7	78,3	83,3	80,7	80,7	83,2	82,0
	Madalena	90,4	90,1	90,2	75,0	94,4	85,3	72,0	82,5	77,0	80,6	80,0	80,3	80,5	85,8	83,0
	São Roque	85,9	96,3	90,4	80,0	88,0	83,3	81,1	81,3	81,2	61,5	83,0	75,3	79,9	87,4	83,7
	Totais	89,0	90,6	89,7	80,0	90,0	85,1	71,9	80,9	76,6	78,2	81,5	79,8	80,4	85,3	82,8
FAI	Horta	89,0	88,7	88,9	92,0	93,7	92,8	81,0	85,5	83,3	69,1	71,1	70,2	82,9	83,7	83,3
FLO	Santa Cruz das Flores	92,1	93,0	92,5	90,5	89,3	89,8	82,3	87,0	84,5	73,8	73,2	73,5	84,6	86,6	85,6
	Lajes das Flores				71,4	100,0	82,6							71,4	100,0	82,6
	Totais	92,1	93,0	92,5	82,9	91,9	87,5	82,3	87,0	84,5	76,2	73,2	73,5	84,2	87,2	85,4
COR	Vila do Corvo	75,0	100,0	87,5	50,0	75,0	62,5	88,9	80,0	85,7	100,0		100,0	77,3	88,2	82,1
	Região Autónoma dos Açores	84,5	87,3	85,9	78,7	87,3	82,9	71,2	78,1	74,7	70,9	74,3	72,7	76,9	81,5	79,2

Alunos matriculados, segundo a ilha e Unidade orgânica, por sexo e modalidade de ensino, rede pública

Ilha	Unidade Orgânica	Crianças/Alunos (Matrículas - Transferências)																																				
		Currículo Regular															Programa Oportunidade			PROFIJ			Ensino Profissional			Ensino Recorrente			UNECA*			PEREE*			Totais		
		Educação Pré-Escolar			1.º Ciclo			2.º Ciclo			3.º Ciclo			Ensino Secundário																							
		M	F	MF	M	F	MF	M	F	MF	M	F	MF	M	F	MF	M	F	MF	M	F	MF	M	F	MF	M	F	MF	M	F	MF	M	F	MF	M	F	MF
SMA	EBS de Santa Maria	73	64	137	132	128	260	67	78	145	115	105	220	78	112	190	13	3	16	26	9	35	14	11	25	6	7	13	6	4	10				524	517	1 041
SMG	EBI da Lagoa	143	145	288	293	299	592	145	157	302							16	8	24										21	5	26				597	609	1 206
	EBI de Água de Pau	50	50	100	112	102	214	73	52	125	43	57	100				34	18	52																312	279	591
	ES da Lagoa										257	240	497	103	169	272	82	36	118				60	56	116				10	4	14				502	501	1 003
	EBS de Nordeste	52	61	113	106	123	229	66	59	125	68	72	140	28	62	90	25	11	36										12	2	14				345	388	733
	EBI de Arrifes	141	127	268	297	273	570	136	143	279	175	197	372				91	45	136	10	21	31													850	806	1 656
	EBI de Vila de Capelas	163	118	281	300	279	579	176	130	306	200	212	412				131	45	176										5	3	8				970	784	1 754
	EBI de Ginetes	60	75	135	150	139	289	71	56	127	106	112	218				33	14	47	13	4	17										5	4	9	433	400	833
	EBI Canto da Maia	185	183	368	435	446	881	288	276	564							7	1	8										26	11	37				915	906	1 821
	EBI Roberto Ivens	173	166	339	430	441	871	349	323	672							10	5	15							47		47	15	20	35				1 009	935	1 944
	ES Antero de Quental										383	398	781	468	537	1 005	59	30	89	57	40	97	48	26	74				14	7	21				1 015	1 031	2 046
	ES Domingos Rebelo										344	365	709	349	512	861	44	30	74	74	57	131	47	46	93	10	4	14							868	1 014	1 882
	ES das Laranjeiras										122	186	308	125	141	266	65	41	106	54	53	107	30	33	63				20	5	25				396	454	850
	EBS da Povoação	50	88	138	168	146	314	78	81	159	115	142	257	62	86	148	62	44	106	12	7	19							15	8	23	15	7	22	547	594	1 141
	EBI da Maia	107	82	189	176	164	340	90	75	165	109	110	219				89	42	131	4	6	10							23	8	31				575	479	1 054
	EBI de Rabo de Peixe	172	178	350	410	372	782	145	121	266	206	167	373				224	166	390																1 157	1 004	2 161
	EBI da Ribeira Grande	170	173	343	407	406	813	155	183	338							40	15	55										35	12	47	35	12	47	772	777	1 549
	ES da Ribeira Grande										258	284	542	219	295	514	82	49	131	44	16	60				10	4	14	13	9	22				613	648	1 261
	EBS de Vila Franca do Campo	76	79	155	207	228	435	119	103	222	168	134	302	113	212	325	62	34	96										14	14	28				745	790	1 535
	EBI de Ponta Garça	47	27	74	103	83	186	38	39	77	85	71	156				20	10	30										22	4	26	22	4	26	293	230	
	Escola Profissional de Capelas																			7	23	30	178	71	249										185	94	279
	Totais	1 589	1 552	3 141	3 594	3 501	7 095	1 929	1 798	3 727	2 639	2 747	5 386	1 467	2 014	3 481	1 176	644	1 820	275	227	502	363	232	595	67	8	75	245	112	357	77	27	104	13 099	12 723	25 822
TER	EBI de Angra do Heroísmo	67	52	119	366	303	669	205	180	385	100	120	220				48	34	82										7	6	13	30	11	41	786	689	1 475
	EBS Tomás de Borba	109	95	204	274	284	558	124	113	237	152	197	349	147	202	349	62	53	115										44	16	60	52	19	71	868	944	1 812
	EBI Francisco Ferreira Drummond	33	63	96	128	108	236	52	61	113	63	83	146				15	1														8	1	9			
	ES Jerónimo Emiliano de Andrade										210	224	434	168	216	384	51	37	88	137	101	238				50	46	96							616	624	1 240
	EBI da Praia da Vitória	194	182	376	425	370	795	242	220	462	157	184	341				62	47	109													19	1	20	1 080	1 003	2 083
	EBI de Biscoitos	33	39	72	60	63	123	25	28	53	34	48	82				14	1	15	33	19	52							10	2	12				199	198	397
	ES Vitorino Nemésio										139	120	259	202	296	498				9	29	38	28	20	48	71	72	143				5		5	449	537	986
	Totais	436	431	867	1 253	1 128	2 381	648	602	1 250	855	976	1 831	517	714	1 231	252	173	425	179	149	328	28	20	48	121	118	239	61	24	85	114	32	146	4 289	4 311	8 600
GRA	EBS da Graciosa	55	32	87	91	82	173	48	55	103	65	65	130	42	67	109	14		14													20	8	28	315	301	616
SJO	EBS de Calheta	15	16	31	61	48	109	32	28	60	37	34	71	35	47	82							7	3	10										187	176	363
	EBI de Vila do Topo	9	12	21	36	24	60	19	10	29	22	18	40																	2	2				86	64	150
	EBS de Velas	39	30	69	106	99	205	44	61	105	92	86	178	50	58	108	6	4	10				6	14	20										343	352	695
	Totais	63	58	121	203	171	374	95	99	194	151	138	289	85	105	190	6	4	10				13	17	30					2	2				616	592	1 208
PIC	EBS das Lajes do Pico	58	47	105	95	80	175	36	43	79	66	90	156	56	67	123	5	2	7	27	11	38													343	340	683
	EBS da Madalena	67	61	128	125	121	246	64	72	136	87	83	170	57	81	138	33	15	48										4	2	6	4	4	8	433	433	866
	EBS de São Roque do Pico	31	15	46	71	54	125	35	25	60	37	48	85	26	47	73	11	3	14																211	192	403
	Totais	156	123	279	291	255	546	135	140	275	190	221	411	139	195	334	49	20	69	27	11	38							4	2	6	4	4	8	987	965	1 952
FAI	EBI da Horta	132	126	258	325	304	629	162	142	304							15	15	30										15	5	20	33	14	47	634	587	1 221
	ES Manuel de Arriaga										228	246	474	157	207	364	48	26	74	23	13	36							4	7	11				456	492	948
	Totais	132	126	258	325	304	629	162	142	304	228	246	474	157	207	364	63	41	104	23	13	36							19	12	31	33	14	47	1 090	1 079	2 169
FLO	EBS das Flores	57	49	106	63	71	134	35	37	72	62	54	116	42	41	83	19	21	40										6		6				278	273	551
	Totais	57	49	106	63	71	134	35	37	72	62	54	116	42	41	83	19	21	40										6		6				278	273	551
COR	EBI Mouzinho da Silveira				8	8	16	4	4	8	9	5	14													1		1									39
	Região Autónoma dos Açores	2 561	2 435	4 996	5 960	5 648	11 608	3 123	2 955	6 078	4 314	4 557	8 871	2 527	3 455	5 982	1 592	906	2 498	530	409	939	418	280	698	195	133	328	341	156	497	248	85	333	21 198	20 761	41 998

*** Os Programas Específicos do Regime Educativo Especial (PEREE) e as Unidades Especializadas com Curriculo Adaptado(UNECA) não somam aos restantes curriculos porque estes alunos estão integrados em turmas de ensino regular.**

Alunos que transitaram/concluíram, segundo a ilha e Unidade orgânica, por sexo e por modalidade de ensino, rede pública

Transição/Conclusão																															
Ilha	Unidade Orgânica	Currículo Regular												Programa Oportunidade			PROFIJ			Ensino Profissional			Ensino Recorrente			Totais		
		1.º Ciclo			2.º Ciclo			3.º Ciclo			Ensino Secundário																				
		M	F	MF	M	F	MF	M	F	MF	M	F	MF	M	F	MF	M	F	MF	M	F	MF	M	F	MF	M	F	MF
SMA	EBS de Santa Maria	124	123	247	58	64	122	78	81	159	59	92	151	3	1	4	16	7	23	8	3	11	2	6	8	348	377	725
SMG	EBI da Lagoa	262	260	522	89	128	217								2	2										351	390	741
	EBI de Água de Pau	97	91	188	45	36	81	32	36	68				14	6	20										188	169	357
	ES da Lagoa							179	197	376	71	112	183	14	9	23				27	39	66				291	357	648
	EBS de Nordeste	87	113	200	64	59	123	53	60	113	17	47	64	14	2	16										235	281	516
	EBI de Arrifes	254	231	485	98	131	229	110	143	253				25	9	34	10	19	29							497	533	1 030
	EBI de Vila de Capelas	268	247	515	113	99	212	112	141	253				47	22	69										540	509	1 049
	EBI de Ginetes	117	129	246	55	50	105	70	83	153				10	4	14	10	3	13							262	269	531
	EBI Canto da Maia	376	388	764	249	231	480							2		2										627	619	1 246
	EBI Roberto Ivens	344	380	724	300	299	599							2	4	6							8		8	654	683	1 337
	ES Antero de Quental							288	313	601	319	388	707	15	8	23	41	19	60	30	14	44				693	742	1 435
	ES Domingos Rebelo							266	302	568	211	357	568	8	6	14	38	30	68	22	29	51				545	724	1 269
	ES das Laranjeiras							69	131	200	91	103	194	15	9	24	30	28	58	15	24	39				220	295	515
	EBS da Povoação	137	127	264	54	64	118	78	102	180	47	67	114	16	13	29		1	1							332	374	706
	EBI da Maia	141	148	289	65	62	127	67	80	147				1	1	2	4	6	10							278	297	575
	EBI de Rabo de Peixe	257	253	510	96	101	197	145	128	273				5	3	8										503	485	988
	EBI da Ribeira Grande	309	329	638	127	158	285																			436	487	923
	ES da Ribeira Grande							183	216	399	158	218	376	18	6	24	20	10	30				4	1	5	383	451	834
	EBS de Vila Franca do Campo	178	209	387	87	92	179	97	92	189	55	116	171	8	6	14										425	515	940
	EBI de Ponta Garça	77	64	141	34	37	71	50	58	108																161	159	320
	Escola Profissional de Capelas																7	22	29	145	66	211				152	88	240
	Totais	2 904	2 969	5 873	1 476	1 547	3 023	1 799	2 082	3 881	969	1 408	2 377	214	110	324	160	138	298	239	172	411	12	1	13	7 773	8 427	16 200
TER	EBI de Angra do Heroísmo	321	270	591	151	146	297	74	107	181				10	8	18										556	531	1 087
	EBS Tomás de Borba	235	227	462	91	101	192	130	172	302	128	169	297	8	10	18										592	679	1 271
	EBI Francisco Ferreira Drummond	110	95	205	46	59	105	44	62	106				9		9										209	216	425
	ES Jerónimo Emiliano de Andrade							157	173	330	117	160	277	12	12	24	104	79	183				6	3	9	396	427	823
	EBI da Praia da Vitória	381	338	719	207	197	404	123	161	284				9	8	17										720	704	1 424
	EBI de Biscoitos	53	57	110	20	25	45	27	42	69				10	1	11	29	16	45							139	141	280
	ES Vitorino Nemésio							102	93	195	158	245	403				5	21	26	19	19	38	9	7	16	293	385	678
	Totais	1 100	987	2 087	515	528	1 043	657	810	1 467	403	574	977	58	39	97	138	116	254	19	19	38	15	10	25	2 905	3 083	5 988
GRA	EBS da Graciosa	79	70	149	34	52	86	46	52	98	29	54	83													188	228	416
SJO	EBS de Calheta	54	44	98	22	21	43	24	27	51	26	34	60							4	3	7				130	129	259
	EBI de Vila do Topo	34	22	56	17	7	24	15	16	31																66	45	111
	EBS de Velas	96	93	189	42	59	101	73	71	144	39	47	86	4	1	5				4	14	18				258	285	543
	Totais	184	159	343	81	87	168	112	114	226	65	81	146	4	1	5				8	17	25				454	459	913
PIC	EBS das Lajes do Pico	85	70	155	32	36	68	44	71	115	41	57	98	5	2	7	24	8	32							231	244	475
	EBS da Madalena	113	109	222	48	68	116	62	71	133	41	62	103	22	6	28										286	316	602
	EBS de São Roque do Pico	61	52	113	28	22	50	30	39	69	16	39	55	6	2	8										141	154	295
	Totais	259	231	490	108	126	234	136	181	317	98	158	256	33	10	43	24	8	32							658	714	1 372
FAI	EBI da Horta	287	267	554	149	133	282							4	4	8										440	404	844
	ES Manuel de Arriaga							182	210	392	93	130	223	14	7	21	15	10	25							304	357	661
	Totais	287	267	554	149	133	282	182	210	392	93	130	223	18	11	29	15	10	25							744	761	1 505
FLO	EBS das Flores	58	66	124	29	34	63	51	47	98	31	30	61													169	177	346
	Totais	58	66	124	29	34	63	51	47	98	31	30	61													169	177	346
COR	EBI Mouzinho da Silveira	6	8	14	2	3	5	8	4	12													1		1	17	15	32
	Região Autónoma dos Açores	5 001	4 880	9 881	2 452	2 574	5 026	3 069	3 581	6 650	1 747	2 527	4 274	330	172	502	353	279	632	274	211	485	30	17	47	13 256	14 241	27 497

Taxa de Transição/Conclusão segundo a ilha e Unidade orgânica, por sexo e por modalidade de ensino, rede pública

Taxas de Transição/Conclusão																													
Ilha	Unidade Orgânica	Currículo Regular												Programa Oportunidade			PROFIJ			Ensino Profissional			Ensino Recorrente			Totais		
		1º Ciclo			2º Ciclo			3º Ciclo			Ensino Secundário																	
		M	F	MF	M	F	MF	M	F	MF	M	F	MF	M	F	MF	M	F	MF	M	F	MF	M	F	MF	M	F	MF
SMA	EBS de Santa Maria	93,9	96,1	95,0	86,6	82,1	84,1	67,8	77,1	72,3	75,6	82,1	79,5	23,1	33,3	25,0	61,5	77,8	65,7	57,1	27,3	44,0	33,3	85,7	61,5	77,2	83,2	80,2
SMG	EBI da Lagoa	89,4	87,0	88,2	61,4	81,5	71,9								25,0	8,3										77,3	84,1	80,7
	EBI de Água de Pau	86,6	89,2	87,9																						71,8	73,8	72,7
	ES da Lagoa							69,6	82,1	75,7	68,9	66,3	67,3	17,1	25,0	19,5				45,0	69,6	56,9				58,0	71,3	64,6
	EBS de Nordeste	82,1	91,9	87,3	97,0	100,0	98,4	77,9	83,3	80,7	60,7	75,8	71,1	56,0	18,2	44,4										80,2	85,9	83,2
	EBI de Arrifes	85,5	84,6	85,1	72,1	91,6	82,1	62,9	72,6	68,0				27,5	20,0	25,0	100,0	90,5	93,5							70,1	78,5	74,2
	EBI de Vila de Capelas	89,3	88,5	88,9	64,2	76,2	69,3	56,0	66,5	61,4				35,9	48,9	39,2										66,9	76,4	71,2
	EBI de Ginetes	78,0	92,8	85,1	77,5	89,3	82,7	66,0	74,1	70,2				30,3	28,6	29,8	76,9	75,0	76,5							70,2	82,8	76,1
	EBI Canto da Maia	86,4	87,0	86,7	86,5	83,7	85,1							28,6		25,0										85,9	85,6	85,8
	EBI Roberto Ivens	80,0	86,2	83,1	86,0	92,6	89,1							20,0	80,0	40,0							17,0		17,0	78,2	88,8	83,3
	ES Antero de Quental							75,2	78,6	77,0	68,2	72,3	70,3	25,4	26,7	25,8	71,9	47,5	61,9	62,5	53,8	59,5				68,3	72,0	70,1
	ES Domingos Rebelo							77,3	82,7	80,1	60,5	69,7	66,0	18,2	20,0	18,9	51,4	52,6	51,9	46,8	63,0	54,8				62,8	71,4	67,4
	ES das Laranjeiras							56,6	70,4	64,9	72,8	73,0	72,9	23,1	22,0	22,6	55,6	52,8	54,2	50,0	72,7	61,9				55,6	65,0	60,6
	EBS da Povoação	81,5	87,0	84,1	69,2	79,0	74,2	67,8	71,8	70,0	75,8	77,9	77,0	25,8	29,5	27,4		14,3	5,3							66,8	73,9	70,4
	EBI da Maia	80,1	90,2	85,0	72,2	82,7	77,0	61,5	72,7	67,1				1,1	2,4	1,5	100,0	100,0	100,0							59,4	74,8	66,5
	EBI de Rabo de Peixe	62,7	68,0	65,2	66,2	83,5	74,1	70,4	76,6	73,2				2,2	1,8	2,1										51,1	58,7	54,6
	EBI da Ribeira Grande	75,9	81,0	78,5	81,9	86,3	84,3																			72,4	80,6	76,5
	ES da Ribeira Grande							70,9	76,1	73,6	72,1	73,9	73,2	22,0	12,2	18,3	45,5	62,5	50,0				40,0	25,0	35,7	62,5	69,6	66,1
	EBS de Vila Franca do Campo	86,0	91,7	89,0	73,1	89,3	80,6	57,7	68,7	62,6	48,7	54,7	52,6	12,9	17,6	14,6										63,5	72,4	68,1
	EBI de Ponta Garça	74,8	77,1	75,8	89,5	94,9	92,2	58,8	81,7	69,2																		
	Escola Profissional de Capelas																100,0	95,7	96,7	81,5	93,0	84,7				82,2	93,6	86,0
	Totais	83,9	86,4	85,1	76,5	86,0	81,1	68,2	75,8	72,1	66,1	69,9	68,3	18,2	17,1	17,8	58,2	60,8	59,4	65,8	74,1	69,1	17,9	12,5	17,3	67,5	75,4	71,4
TER	EBI de Angra do Heroísmo	87,7	89,1	88,3	73,7	81,1	77,1	74,0	89,2	82,3				20,8	23,5	22,0										77,3	83,4	80,2
	EBS Tomás de Borba	85,8	79,9	82,8	73,4	89,4	81,0	85,5	87,3	86,5	87,1	83,7	85,1	12,9	18,9	15,7										78,0	80,0	79,0
	EBI Francisco Ferreira Drummond	85,9	88,0	86,9	88,5	96,7	92,9	69,8	74,7	72,6																		
	ES Jerónimo Emiliano de Andrade							74,8	77,2	76,0	69,6	74,1	72,1	23,5	32,4	27,3	75,9	78,2	76,9				12,0	6,5	9,4	64,3	68,4	66,4
	EBI da Praia da Vitória	89,6	91,4	90,4	85,5	89,5	87,4	78,3	87,5	83,3				14,5	17,0	15,6										81,3	85,7	83,4
	EBI de Biscoitos	88,3	90,5	89,4	80,0	89,3	84,9	79,4	87,5	84,1				71,4		73,3	87,9	84,2	86,5							83,7	88,7	86,2
	ES Vitorino Nemésio							73,4	77,5	75,3	78,2	82,8	80,9				55,6	72,4	68,4	67,9	95,0	79,2	12,7	9,7	11,2	65,3	71,7	68,8
	Totais	87,8	87,5	87,7	79,5	87,7	83,4	76,8	83,0	80,1	77,9	80,4	79,4	23,0	22,5	22,8	77,1	77,9	77,4	67,9	95,0	79,2	12,4	8,5	10,5	75,4	79,5	77,4
GRA	EBS da Graciosa	86,8	85,4	86,1	70,8	94,5	83,5	70,8	80,0	75,4	69,0	80,6	76,1													72,3	84,8	78,6
SJO	EBS de Calheta	88,5	91,7	89,9	68,8	75,0	71,7	64,9	79,4	71,8	74,3	72,3	73,2							57,1	100,0	70,0				75,6	80,6	78,0
	EBI de Vila do Topo	94,4	91,7	93,3	89,5	70,0	82,8	68,2	88,9	77,5																85,7	86,5	86,0
	EBS de Velas	90,6	93,9	92,2	95,5	96,7	96,2	79,3	82,6	80,9				66,7	25,0	50,0				66,7	100,0	90,0				84,9	88,5	86,7
	Totais	90,6	93,0	91,7	85,3	87,9	86,6	74,2	82,6	78,2	76,5	77,1	76,8	66,7	25,0	50,0				61,5	100,0	83,3				82,1	86,0	84,0
PIC	EBS das Lajes do Pico	89,5	87,5	88,6	88,9	83,7	86,1	66,7	78,9	73,7	73,2	85,1	79,7				88,9	72,7	84,2							81,1	83,3	82,2
	EBS da Madalena	90,4	90,1	90,2	75,0	94,4	85,3	71,3	85,5	78,2	71,9	76,5	74,6	66,7	40,0	58,3										78,1	84,9	81,6
	EBS de São Roque do Pico	85,9	96,3	90,4	80,0	88,0	83,3	81,1	81,3	81,2	61,5	83,0	75,3	54,5	66,7	57,1										78,3	87,0	82,6
	Totais	89,0	90,6	89,7	80,0	90,0	85,1	71,6	81,9	77,1	70,5	81,0	76,6	67,3	50,0	62,3	88,9	72,7	84,2							79,2	84,8	82,0
FAI	EBI da Horta	88,3	87,8	88,1	92,0	93,7	92,8							26,7	26,7	26,7										87,6	87,6	87,6
	ES Manuel de Arriaga							79,8	85,4	82,7	59,2	62,8	61,3	29,2	26,9	28,4	65,2	76,9	69,4							66,7	72,6	69,7
	Totais	88,3	87,8	88,1	92,0	93,7	92,8	79,8	85,4	82,7	59,2	62,8	61,3	28,6	26,8	27,9										77,7	79,9	78,8
FLO	EBS das Flores	92,1	93,0	92,5	82,9	91,9	87,5	82,3	87,0	84,5	73,8	73,2	73,5													76,5	79,0	77,8
	Totais	92,1	93,0	92,5	82,9	91,9	87,5	82,3	87,0	84,5	73,8	73,2	73,5													76,5	79,0	77,8
COR	EBI Mouzinho da Silveira	75,0	100,0	87,5	50,0	75,0	62,5	88,9	80,0	85,7													100,0		100,0	77,3	88,2	82,1
	Região Autónoma dos Açores	83,9	86,4	85,1	78,5	87,1	82,7	71,1	78,6	75,0	69,1	73,1	71,4	20,7	19,0	20,1	66,6	68,2	67,3	65,6	75,4	69,5	15,4	12,8	14,3	71,0	77,6	74,3

Alunos matriculados no currículo regular, segundo a ilha e concelho, por sexo e ciclo de ensino, rede pública e privada

Alunos (Matrículas - Transferências)																				
Ilha	Concelho	Jardim de Infância (Crianças >=3 anos)			Ensino Básico									Ensino Secundário			Totais		
					1.º Ciclo			2.º Ciclo			3.º Ciclo								
		M	F	MF	M	F	MF	M	F	MF	M	F	MF	M	F	MF	M	F	MF
Santa Maria	Vila do Porto	83	76	159	132	128	260	67	78	145	115	105	220	78	112	190	475	499	974
São Miguel	Lagoa	222	221	443	405	401	806	218	209	427	300	297	597	103	169	272	1 248	1 297	2 545
	Nordeste	69	69	138	106	123	229	66	59	125	68	72	140	28	62	90	337	385	722
	Ponta Delgada	1 186	1 116	2 302	1 934	1 882	3 816	1 052	959	2 011	1 377	1 491	2 868	954	1 208	2 162	6 503	6 656	13 159
	Povoação	67	97	164	168	146	314	78	81	159	115	142	257	62	86	148	490	552	1 042
	Ribeira Grande	586	554	1 140	993	942	1 935	390	379	769	573	561	1 134	219	295	514	2 761	2 731	5 492
	Vila Franca do Campo	155	158	313	310	311	621	157	142	299	253	205	458	113	212	325	988	1 028	2 016
	Totais	2 285	2 215	4 500	3 916	3 805	7 721	1 961	1 829	3 790	2 686	2 768	5 454	1 479	2 032	3 511	12 327	12 649	24 976
Terceira	Angra do Heroísmo	540	504	1 044	851	781	1 632	406	378	784	525	624	1 149	315	418	733	2 637	2 705	5 342
	Praia da Vitória	284	283	567	485	433	918	267	248	515	330	352	682	202	296	498	1 568	1 612	3 180
	Totais	824	787	1 611	1 336	1 214	2 550	673	626	1 299	855	976	1 831	517	714	1 231	4 205	4 317	8 522
Graciosa	Santa Cruz da Graciosa	90	50	140	91	82	173	48	55	103	65	65	130	42	67	109	336	319	655
São Jorge	Calheta	56	66	122	97	72	169	51	38	89	59	52	111	35	47	82	298	275	573
	Velas	81	60	141	106	99	205	44	61	105	92	86	178	50	58	108	373	364	737
	Totais	137	126	263	203	171	374	95	99	194	151	138	289	85	105	190	671	639	1 310
Pico	Lajes do Pico	70	53	123	95	80	175	36	43	79	66	90	156	56	67	123	323	333	656
	Madalena	82	82	164	125	121	246	64	72	136	87	83	170	57	81	138	415	439	854
	São Roque	45	31	76	71	54	125	35	25	60	37	48	85	26	47	73	214	205	419
	Totais	197	166	363	291	255	546	135	140	275	190	221	411	139	195	334	952	977	1 929
Faial	Horta	202	193	395	355	327	682	162	142	304	228	246	474	157	207	364	1 104	1 115	2 219
Flores	Santa Cruz das Flores	64	58	122	63	71	134	21	28	49	62	54	116	42	41	83	252	252	504
	Lajes das Flores							14	9	23							14	9	23
	Totais	64	58	122	63	71	134	35	37	72	62	54	116	42	41	83	266	261	527
Corvo	Vila do Corvo	8	3	11	8	8	16	4	4	8	9	5	14				29	20	49
	Região Autónoma dos Açores	3 890	3 674	7 564	6 395	6 061	12 456	3 180	3 010	6 190	4 361	4 578	8 939	2 539	3 473	6 012	20 365	20 796	41 161

Alunos que transitaram/concluíram no currículo regular, segundo a ilha e concelho, por sexo e ciclo de ensino, rede pública e privada

Transição/Conclusão																
Ilha	Concelho	Ensino Básico									Ensino Secundário			Totais		
		1.º Ciclo			2.º Ciclo			3.º Ciclo								
		M	F	MF	M	F	MF	M	F	MF	M	F	MF	M	F	MF
Santa Maria	Vila do Porto	124	123	247	58	64	122	78	81	159	59	92	151	319	360	679
São Miguel	Lagoa	359	351	710	134	164	298	211	233	444	71	112	183	775	860	1 635
	Nordeste	87	113	200	64	59	123	53	60	113	17	47	64	221	279	500
	Ponta Delgada	1 676	1 676	3 352	847	840	1 687	961	1 134	2 095	631	862	1 493	4 115	4 512	8 627
	Povoação	137	127	264	54	64	118	78	102	180	47	67	114	316	360	676
	Ribeira Grande	707	730	1 437	288	321	609	395	424	819	158	218	376	1 548	1 693	3 241
	Vila Franca do Campo	255	273	528	121	129	250	147	150	297	55	116	171	578	668	1 246
	Totais	3 221	3 270	6 491	1 508	1 577	3 085	1 845	2 103	3 948	979	1 422	2 401	7 553	8 372	15 925
Terceira	Angra do Heroísmo	748	678	1 426	313	330	643	405	514	919	245	329	574	1 711	1 851	3 562
	Praia da Vitória	434	395	829	227	222	449	252	296	548	158	245	403	1 071	1 158	2 229
	Totais	1 182	1 073	2 255	540	552	1 092	657	810	1 467	403	574	977	2 782	3 009	5 791
Graciosa	Santa Cruz da Graciosa	79	70	149	34	52	86	46	52	98	29	54	83	188	228	416
São Jorge	Calheta	88	66	154	39	28	67	39	43	82	26	34	60	192	171	363
	Velas	96	93	189	42	59	101	73	71	144	39	47	86	250	270	520
	Totais	184	159	343	81	87	168	112	114	226	65	81	146	442	441	883
Pico	Lajes do Pico	85	70	155	32	36	68	44	71	115	41	57	98	202	234	436
	Madalena	113	109	222	48	68	116	62	71	133	41	62	103	264	310	574
	São Roque	61	52	113	28	22	50	30	39	69	16	39	55	135	152	287
	Totais	259	231	490	108	126	234	136	181	317	98	158	256	601	696	1 297
Faial	Horta	316	290	606	149	133	282	182	210	392	93	130	223	740	763	1 503
Flores	Santa Cruz das Flores	58	66	124	19	25	44	51	47	98	31	30	61	159	168	327
	Lajes das Flores				10	9	19							10	9	19
	Totais	58	66	124	29	34	63	51	47	98	31	30	61	169	177	346
Corvo	Vila do Corvo	6	8	14	2	3	5	8	4	12				16	15	31
	Região Autónoma dos Açores	5 429	5 290	10 719	2 509	2 628	5 137	3 115	3 602	6 717	1 757	2 541	4 298	12 810	14 061	26 871

Taxas de transição/conclusão no currículo regular, segundo a ilha e concelho, por sexo e ciclo de ensino, rede pública e privada

Taxas de Transição/Conclusão																
Ilha	Concelho	Ensino Básico									Ensino Secundário			Totais		
		1º Ciclo			2º Ciclo			3º Ciclo								
		M	F	MF	M	F	MF	M	F	MF	M	F	MF	M	F	MF
Santa Maria	Vila do Porto	93,9	96,1	95,0	86,6	82,1	84,1	67,8	77,1	72,3	75,6	82,1	79,5	67,2	72,1	69,7
São Miguel	Lagoa	88,6	87,5	88,1	61,5	78,5	69,8	70,3	78,5	74,4	68,9	66,3	67,3	62,1	66,3	64,2
	Nordeste	82,1	91,9	87,3	97,0	100,0	98,4	77,9	83,3	80,7	60,7	75,8	71,1	65,6	72,5	69,3
	Ponta Delgada	86,7	89,1	87,8	80,5	87,6	83,9	69,8	76,1	73,0	66,1	71,4	69,1	63,3	67,8	65,6
	Povoação	81,5	87,0	84,1	69,2	79,0	74,2	67,8	71,8	70,0	75,8	77,9	77,0	64,5	65,2	64,9
	Ribeira Grande	71,2	77,5	74,3	73,8	84,7	79,2	68,9	75,6	72,2	72,1	73,9	73,2	56,1	62,0	59,0
	Vila Franca do Campo	82,3	87,8	85,0	77,1	90,8	83,6	58,1	73,2	64,8	48,7	54,7	52,6	58,5	65,0	61,8
	Totais	82,3	85,9	84,1	76,9	86,2	81,4	68,7	76,0	72,4	66,2	70,0	68,4	61,3	66,2	63,8
Terceira	Angra do Heroísmo	87,9	86,8	87,4	77,1	87,3	82,0	77,1	82,4	80,0	77,8	78,7	78,3	64,9	68,4	66,7
	Praia da Vitória	89,5	91,2	90,3	85,0	89,5	87,2	76,4	84,1	80,4	78,2	82,8	80,9	68,3	71,8	70,1
	Totais	88,5	88,4	88,4	80,2	88,2	84,1	76,8	83,0	80,1	77,9	80,4	79,4	66,2	69,7	68,0
Graciosa	Santa Cruz da Graciosa	86,8	85,4	86,1	70,8	94,5	83,5	70,8	80,0	75,4	69,0	80,6	76,1	56,0	71,5	63,5
São Jorge	Calheta	90,7	91,7	91,1	76,5	73,7	75,3	66,1	82,7	73,9	74,3	72,3	73,2	64,4	62,2	63,4
	Velas	90,6	93,9	92,2	95,5	96,7	96,2	79,3	82,6	80,9	78,0	81,0	79,6	67,0	74,2	70,6
	Totais	90,6	93,0	91,7	85,3	87,9	86,6	74,2	82,6	78,2	76,5	77,1	76,8	65,9	69,0	67,4
Pico	Lajes do Pico	89,5	87,5	88,6	88,9	83,7	86,1	66,7	78,9	73,7	73,2	85,1	79,7	62,5	70,3	66,5
	Madalena	90,4	90,1	90,2	75,0	94,4	85,3	71,3	85,5	78,2	71,9	76,5	74,6	63,6	70,6	67,2
	São Roque	85,9	96,3	90,4	80,0	88,0	83,3	81,1	81,3	81,2	61,5	83,0	75,3	63,1	74,1	68,5
	Totais	89,0	90,6	89,7	80,0	90,0	85,1	71,6	81,9	77,1	70,5	81,0	76,6	63,1	71,2	67,2
Faial	Horta	89,0	88,7	88,9	92,0	93,7	92,8	79,8	85,4	82,7	59,2	62,8	61,3	67,0	68,4	67,7
Flores	Santa Cruz/Lajes das Flores	92,1	93,0	92,5	90,5	89,3	89,8	82,3	87,0	84,5	73,8	73,2	73,5	63,1	66,7	64,9
Corvo	Vila do Corvo	75,0	100,0	87,5	50,0	75,0	62,5	88,9	80,0	85,7				55,2	75,0	63,3
	Região Autónoma dos Açores	84,9	87,3	86,1	78,9	87,3	83,0	71,4	78,7	75,1	69,2	73,2	71,5	62,9	67,6	65,3

Alunos que transitaram/ concluíram, segundo a ilha e concelho, por sexo e outras modalidades de ensino, rede pública e privada

Transição/Conclusão																	
Ilha	Concelho	Programa Oportunidade			Ensino Recorrente			PROFIJ			Ensino Profissional			Totais		
		M	F	MF	M	F	MF	M	F	MF	M	F	MF	M	F	MF
Santa Maria	Vila do Porto	3	1	4	2	6	8	16	7	23	8	3	11	29	17	46
São Miguel	Lagoa	28	17	45							27	39	66	55	56	111
	Nordeste	14	2	16							40	22	62	54	24	78
	Ponta Delgada	124	62	186	8		8	141	136	277	546	529	1 075	819	727	1 546
	Povoação	16	13	29					1	1	34	44	78	50	58	108
	Ribeira Grande	24	10	34	4	1	5	37	25	62	60	72	132	125	108	233
	Vila Franca do Campo	8	6	14				16	4	20	71	20	91	95	30	125
	Totais	214	110	324	12	1	13	194	166	360	778	726	1 504	1 198	1 003	2 201
Terceira	Angra do Heroísmo	39	30	69	6	3	9	104	79	183	65	63	128	214	175	389
	Praia da Vitória	19	9	28	9	7	16	52	46	98	134	101	235	214	163	377
	Totais	58	39	97	15	10	25	156	125	281	199	164	363	428	338	766
Graciosa	Santa Cruz da Graciosa															
São Jorge	Calheta										4	3	7	4	3	7
	Velas	4	1	5				58	8	66	39	50	89	101	59	160
	Totais	4	1	5				58	8	66	43	53	96	105	62	167
Pico	Lajes do Pico	5	2	7				24	8	32				29	10	39
	Madalena	22	6	28				15	9	24	100	50	150	137	65	202
	São Roque	6	2	8										6	2	8
	Totais	33	10	43				39	17	56	100	50	150	172	77	249
Faial	Horta	18	11	29				15	10	25	67	59	126	100	80	180
Flores	Sta. Cruz/Lajes das Flores															
Corvo	Vila do Corvo				1		1							1		1
	Região Autónoma dos Açores	330	172	502	30	17	47	478	333	811	1 195	1 055	2 250	2 033	1 577	3 610

Taxa de transição/ conclusão, segundo a ilha e concelho, por sexo e outras modalidades de ensino, rede pública e privada

Taxas de Transição/Conclusão																	
Ilha	Concelho	Programa Oportunidade			Ensino Recorrente			PROFIJ			Ensino Profissional			Totais		
		M	F	MF	M	F	MF	M	F	MF	M	F	MF	M	F	MF
Santa Maria	Vila do Porto	23,1	33,3	25,0	33,3	85,7	61,5	61,5	77,8	65,7	57,1	27,3	44,0	49,2	56,7	51,7
São Miguel	Lagoa	21,2	27,4	23,2							45,0	69,6	56,9	28,6	47,5	35,8
	Nordeste	56,0	18,2	44,4							97,6	95,7	96,9	81,8	70,6	78,0
	Ponta Delgada	28,2	29,4	28,6	14,0		13,1	64,1	63,8	64,0	74,9	84,5	79,3	56,6	69,0	61,8
	Povoação	25,8	29,5	27,4					14,3	5,3	89,5	93,6	91,8	44,6	59,2	51,4
	Ribeira Grande	5,5	3,7	4,8	40,0	25,0	35,7	54,4	73,5	60,8	77,9	75,8	76,7	21,2	26,7	23,4
	Vila Franca do Campo	9,8	13,6	11,1				100,0	100,0	100,0	98,6	90,9	96,8	55,9	42,9	52,1
	Totais	18,2	17,1	17,8	17,9	12,5	17,3	61,4	64,3	62,7	76,5	83,5	79,7	46,5	56,4	50,5
Terceira	Angra do Heroísmo	22,2	24,0	22,9	12,0	6,5	9,4	75,9	78,2	76,9	77,4	79,7	78,5	47,9	49,9	48,7
	Praia da Vitória	25,0	18,8	22,6	12,7	9,7	11,2	86,7	79,3	83,1	79,8	81,5	80,5	57,1	54,0	55,7
	Totais	23,0	22,5	22,8	12,4	8,5	10,5	79,2	78,6	78,9	79,0	80,8	79,8	52,1	51,8	51,9
Graciosa	Santa Cruz da Graciosa															
São Jorge	Calheta										57,1	100,0	70,0	57,1	100,0	70,0
	Velas	66,7	25,0	50,0				86,6	88,9	86,8	84,8	90,9	88,1	84,9	86,8	85,6
	Totais	66,7	25,0	50,0				86,6	88,9	86,8	81,1	91,4	86,5	83,3	87,3	84,8
Pico	Lajes do Pico	100,0	100,0	100,0				88,9	72,7	84,2				90,6	76,9	86,7
	Madalena	66,7	40,0	58,3				75,0	64,3	70,6	84,7	84,7	84,7	80,1	73,9	78,0
	São Roque	54,5	66,7	57,1										54,5	66,7	57,1
	Totais	67,3	50,0	62,3				83,0	68,0	77,8	84,7	84,7	84,7	80,4	74,0	78,3
Faial	Horta	28,6	26,8	27,9				65,2	76,9	69,4	100,0	100,0	100,0	65,4	70,8	67,7
Flores	Sta. Cruz/Lajes das Flores															
Corvo	Vila do Corvo				100,0		100,0							100,0		100,0
	Região Autónoma dos Açores	20,7	19,0	20,1	15,4	12,8	14,3	70,7	70,4	70,6	78,6	83,8	80,9	51,0	56,9	53,4

Alunos matriculados no ensino recorrente, segundo a ilha e concelho, por sexo e ciclo de ensino, rede pública

Alunos (Matrículas - Transferências)																	
Ilha	Concelho	1.º Ciclo			2.º Ciclo			3.º Ciclo			Secundário			Totais		
		M	F	MF	M	F	MF	M	F	MF	M	F	MF	M	F	MF
Santa Maria	Vila do Porto										6	7	13	6	7	13
São Miguel	Lagoa															
	Nordeste															
	Ponta Delgada	32		32	15		15				10	4	14	57	4	61
	Povoação															
	Ribeira Grande										10	4	14	10	4	14
	Vila Franca do Campo															
	Totais	32		32	15		15				20	8	28	67	8	75
Terceira	Angra do Heroísmo										50	46	96	50	46	96
	Praia da Vitória							19	11	30	52	61	113	71	72	143
	Totais							19	11	30	102	107	209	121	118	239
Graciosa	Santa Cruz da Graciosa															
São Jorge	Calheta															
	Velas															
	Totais															
Pico	Lajes do Pico															
	Madalena															
	São Roque															
	Totais															
Faial	Horta															
Flores	Santa Cruz/Lajes das Flores															
Corvo	Vila do Corvo										1		1	1		1
	Região Autónoma dos Açores	32		32	15		15	19	11	30	129	122	251	195	133	328

Alunos que concluíram no ensino recorrente, segundo a ilha e concelho, por sexo e ciclo de ensino, rede pública

Conclusões																
Ilha	Concelho	1.º Ciclo			2.º Ciclo			3.º Ciclo			Secundário			Totais		
		M	F	MF	M	F	MF	M	F	MF	M	F	MF	M	F	MF
Santa Maria	Vila do Porto										2	6	8	2	6	8
São Miguel	Lagoa															
	Nordeste															
	Ponta Delgada	4		4	4		4							8		8
	Povoação															
	Ribeira Grande										4	1	5	4	1	5
	Vila Franca do Campo															
	Totais	4		4	4		4				4	1	5	12	1	13
Terceira	Angra do Heroísmo										6	3	9	6	3	9
	Praia da Vitória							2		2	7	7	14	9	7	16
	Totais							2		2	13	10	23	15	10	25
Graciosa	Santa Cruz da Graciosa															
São Jorge	Calheta															
	Velas															
	Totais															
Pico	Lajes do Pico															
	Madalena															
	São Roque															
	Totais															
Faial	Horta															
Flores	Santa Cruz/Lajes das Flores															
Corvo	Vila do Corvo										1		1	1		1
	Região Autónoma dos Açores	4		4	4		4	2		2	20	17	37	30	17	47

Taxa de conclusão no ensino recorrente, segundo a ilha e concelho, por sexo e ciclo de ensino, rede pública

Taxas de Conclusão																
Ilha	Concelho	1.º Ciclo			2.º Ciclo			3.º Ciclo			Secundário			Totais		
		M	F	MF	M	F	MF	M	F	MF	M	F	MF	M	F	MF
Santa Maria	Vila do Porto										33,3	85,7	61,5	33,3	85,7	61,5
São Miguel	Lagoa															
	Nordeste															
	Ponta Delgada	12,5		12,5	26,7		26,7							14,0		13,1
	Povoação															
	Ribeira Grande										40,0	25,0	35,7	40,0	25,0	35,7
	Vila Franca do Campo															
	Totais	12,5		12,5	26,7		26,7				20,0	12,5	17,9	17,9	12,5	17,3
Terceira	Angra do Heroísmo										12,0	6,5	9,4	12,0	6,5	9,4
	Praia da Vitória							10,5		6,7	13,5	11,5	12,4	12,7	9,7	11,2
	Totais							10,5		6,7	12,7	9,3	11,0	12,4	8,5	10,5
Graciosa	Santa Cruz da Graciosa															
São Jorge	Calheta															
	Velas															
	Totais															
Pico	Lajes do Pico															
	Madalena															
	São Roque															
	Totais															
Faial	Horta															
Flores	Santa Cruz/Lajes das Flores															
Corvo	Vila do Corvo										100,0		100,0	100,0		100,0
	Região Autónoma dos Açores	12,5		12,5	26,7		26,7	10,5		6,7	15,5	13,9	14,7	15,4	12,8	14,3

Alunos matriculados nos programas específicos do regime educativo especial, segundo a ilha e concelho, por sexo e programas, rede pública

		Alunos (Matrículas - Transferências)																	
		Sócio-Educativo			Despiste e Orientação Vocacional			Pré-Profissionalização			Ocupacional			Projeto Curricular Adaptado			Total		
		M	F	MF	M	F	MF	M	F	MF	M	F	MF	M	F	MF	M	F	MF
Santa Maria	Vila do Porto																		
São Miguel	Lagoa																		
	Nordeste																		
	Ponta Delgada	2	1	3	2	2	4				1	1	2				5	4	9
	Povoação	7	4	11	8	2	10					1	1				15	7	22
	Ribeira Grande	16	7	23	8	3	11				11	2	13				35	12	47
	Vila Franca do Campo	17	1	18	5	3	8										22	4	26
	Totais	42	13	55	23	10	33				12	4	16				77	27	104
Terceira	Angra do Heroísmo	37	14	51	36	11	47	15	4	19	2	2	4				90	31	121
	Praia da Vitória	1		1	7		7	13		13	3	1	4				24	1	25
	Totais	38	14	52	43	11	54	28	4	32	5	3	8				114	32	146
Graciosa	Santa Cruz da Graciosa	6	1	7	6	2	8	1		1				7	5	12	20	8	28
São Jorge	Calheta																		
	Velas																		
	Totais																		
Pico	Lajes do Pico																		
	Madalena				4	4	8										4	4	8
	São Roque																		
	Totais				4	4	8										4	4	8
Faial	Horta	18	9	27	11	2	13				4	3	7				33	14	47
Flores	Santa Cruz/Lajes das Flores																		
Corvo	Vila do Corvo																		
	Região Autónoma dos Açores	104	37	141	87	29	116	29	4	33	21	10	31	7	5	12	248	85	333

Alunos matriculados no Programa Formativo de Inserção de Jovens (PROFIJ), segundo a ilha e concelho, por sexo, ciclo de ensino e nível de qualificação, rede pública e privada

		Alunos (Matrículas - Transferências)											
Ilha	Concelho	Nível I (2.º Ciclo)			Nível II (3.º Ciclo)			Nível IV (Secundário)			Totais		
		M	F	MF	M	F	MF	M	F	MF	M	F	MF
Santa Maria	Vila do Porto				20	9	29	6		6	26	9	35
São Miguel	Lagoa												
	Nordeste												
	Ponta Delgada				142	127	269	78	86	164	220	213	433
	Povoação							12	7	19	12	7	19
	Ribeira Grande				24	18	42	44	16	60	68	34	102
	Vila Franca do Campo				16	4	20				16	4	20
	Totais				182	149	331	134	109	243	316	258	574
Terceira	Angra do Heroísmo				29	11	40	108	90	198	137	101	238
	Praia da Vitória				51	31	82	9	27	36	60	58	118
	Totais				80	42	122	117	117	234	197	159	356
Graciosa	Santa Cruz da Graciosa												
São Jorge	Calheta												
	Velas				18	6	24	49	3	52	67	9	76
	Totais				18	6	24	49	3	52	67	9	76
Pico	Lajes do Pico							27	11	38	27	11	38
	Madalena				20	14	34				20	14	34
	São Roque												
	Totais				20	14	34	27	11	38	47	25	72
Faial	Horta				14	2	16	9	11	20	23	13	36
Flores	Santa Cruz/Lajes das Flores												
Corvo	Vila do Corvo												
	Região Autónoma dos Açores				334	222	556	342	251	593	676	473	1 149

Alunos que transitaram/concluíram no Programa Formativo de Inserção de Jovens (PROFIJ), segundo a ilha e concelho, por sexo, ciclo de ensino e nível de qualificação, rede pública e privada

Transição/Conclusão													
Ilha	Concelho	Nível I (2.º Ciclo)			Nível II (3.º Ciclo)			Nível IV (Secundário)			Totais		
		M	F	MF	M	F	MF	M	F	MF	M	F	MF
Santa Maria	Vila do Porto				10	7	17	6		6	16	7	23
São Miguel	Lagoa												
	Nordeste												
	Ponta Delgada				87	77	164	54	59	113	141	136	277
	Povoação								1	1		1	1
	Ribeira Grande				17	15	32	20	10	30	37	25	62
	Vila Franca do Campo				16	4	20				16	4	20
	Totais				120	96	216	74	70	144	194	166	360
Terceira	Angra do Heroísmo				18	8	26	86	71	157	104	79	183
	Praia da Vitória				46	26	72	6	20	26	52	46	98
	Totais				64	34	98	92	91	183	156	125	281
Graciosa	Santa Cruz da Graciosa												
São Jorge	Calheta												
	Velas				15	6	21	43	2	45	58	8	66
	Totais				15	6	21	43	2	45	58	8	66
Pico	Lajes do Pico							24	8	32	24	8	32
	Madalena				15	9	24				15	9	24
	São Roque												
	Totais				15	9	24	24	8	32	39	17	56
Faial	Horta				14	2	16	1	8	9	15	10	25
Flores	Santa Cruz/Lajes das Flores												
Corvo	Vila do Corvo												
	Região Autónoma dos Açores				238	154	392	240	179	419	478	333	811

Taxa de transição/conclusão no Programa Formativo de Inserção de Jovens (PROFIJ), segundo a ilha e concelho, por sexo, ciclo de ensino e nível de qualificação, rede pública e privada

Taxas de transição/Conclusão													
Ilha	Concelho	Nível I (2.º Ciclo)			Nível II (3.º Ciclo)			Nível IV (Secundário)			Totais		
		M	F	MF	M	F	MF	M	F	MF	M	F	MF
Santa Maria	Vila do Porto				50,0	77,8	58,6	100,0		100,0	61,5	77,8	65,7
São Miguel	Lagoa												
	Nordeste												
	Ponta Delgada				61,3	60,6	61,0	69,2	68,6	68,9	64,1	63,8	64,0
	Povoação								14,3	5,3		14,3	5,3
	Ribeira Grande				70,8	83,3	76,2	45,5	62,5	50,0	54,4	73,5	60,8
	Vila Franca do Campo				100,0	100,0	100,0				100,0	100,0	100,0
	Totais				65,9	64,4	65,3	55,2	64,2	59,3	61,4	64,3	62,7
Terceira	Angra do Heroísmo				62,1	72,7	65,0	79,6	78,9	79,3	75,9	78,2	76,9
	Praia da Vitória				90,2	83,9	87,8	66,7	74,1	72,2	86,7	79,3	83,1
	Totais				80,0	81,0	80,3	78,6	77,8	78,2	79,2	78,6	78,9
Graciosa	Santa Cruz da Graciosa												
São Jorge	Calheta												
	Velas				83,3	100,0	87,5	87,8	66,7	86,5	86,6	88,9	86,8
	Totais				83,3	100,0	87,5	87,8	66,7	86,5	86,6	88,9	86,8
Pico	Lajes do Pico							88,9	72,7	84,2	88,9	72,7	84,2
	Madalena				75,0	64,3	70,6				75,0	64,3	70,6
	São Roque												
	Totais				75,0	64,3	70,6	88,9	72,7	84,2	83,0	68,0	77,8
Faial	Horta				100,0	100,0	100,0	11,1	72,7	45,0	65,2	76,9	69,4
Flores	Santa Cruz/Lajes das Flores												
Corvo	Vila do Corvo												
	Região Autónoma dos Açores				71,3	69,4	70,5	70,2	71,3	70,7	70,7	70,4	70,6

Alunos matriculados no Ensino Profissional, segundo a ilha e concelho, por sexo, ciclo de ensino e nível de qualificação, rede pública e privada

Alunos (Matrículas - Transferências)													
Ilha	Concelho	Nível II (3.º Ciclo)			Nível IV (Secundário)						Totais		
		Profissionalizante			Profissional			Qualificação					
		M	F	MF	M	F	MF	M	F	MF	M	F	MF
Santa Maria	Vila do Porto				14	11	25				14	11	25
São Miguel	Lagoa				60	56	116				60	56	116
	Nordeste				41	23	64				41	23	64
	Ponta Delgada				729	626	1 355				729	626	1 355
	Povoação				38	47	85				38	47	85
	Ribeira Grande				77	95	172				77	95	172
	Vila Franca do Campo				72	22	94				72	22	94
	Totais				1 017	869	1 886				1 017	869	1 886
Terceira	Angra do Heroísmo				84	79	163				84	79	163
	Praia da Vitória				168	124	292				168	124	292
	Totais				252	203	455				252	203	455
Graciosa	Santa Cruz da Graciosa												
São Jorge	Calheta				7	3	10				7	3	10
	Velas				46	55	101				46	55	101
	Totais				53	58	111				53	58	111
Pico	Lajes do Pico												
	Madalena				118	59	177				118	59	177
	São Roque												
	Totais				118	59	177				118	59	177
Faial	Horta				67	59	126				67	59	126
Flores	Santa Cruz/Lajes das Flores												
Corvo	Vila do Corvo												
Região Autónoma dos Açores					1 521	1 259	2 780				1 521	1 259	2 780

Alunos que transitaram/concluíram no Ensino Profissional, segundo a ilha e concelho, por sexo, ciclo de ensino e nível de qualificação, rede pública e privada

Transição/Conclusão													
Ilha	Concelho	Nível II (3.º Ciclo)			Nível IV (Secundário)						Totais		
		Profissionalizante			Profissional			Qualificação					
		M	F	MF	M	F	MF	M	F	MF	M	F	MF
Santa Maria	Vila do Porto				8	3	11				8	3	11
São Miguel	Lagoa				27	39	66				27	39	66
	Nordeste				40	22	62				40	22	62
	Ponta Delgada				546	529	1075				546	529	1075
	Povoação				34	44	78				34	44	78
	Ribeira Grande				60	72	132				60	72	132
	Vila Franca do Campo				71	20	91				71	20	91
	Totais				778	726	1504				778	726	1504
Terceira	Angra do Heroísmo				65	63	128				65	63	128
	Praia da Vitória				134	101	235				134	101	235
	Totais				199	164	363				199	164	363
Graciosa	Santa Cruz da Graciosa												
São Jorge	Calheta				4	3	7				4	3	7
	Velas				39	50	89				39	50	89
	Totais				43	53	96				43	53	96
Pico	Lajes do Pico												
	Madalena				100	50	150				100	50	150
	São Roque												
	Totais				100	50	150				100	50	150
Faial	Horta				67	59	126				67	59	126
Flores	Santa Cruz/Lajes das Flores												
Corvo	Vila do Corvo												
	Região Autónoma dos Açores				1195	1055	2 250				1195	1055	2 250

Taxas de transição/conclusão no Ensino Profissional, segundo a ilha e concelho, por sexo, ciclo de ensino e nível de qualificação, rede pública e privada

Taxas de Transição/Conclusão													
Ilha	Concelho	Nível II (3.º Ciclo)			Nível IV (Secundário)						Totais		
		Profissionalizante			Profissional			Qualificação					
		M	F	MF	M	F	MF	M	F	MF	M	F	MF
Santa Maria	Vila do Porto				57,1	27,3	44,0				57,1	27,3	44,0
São Miguel	Lagoa				45,0	69,6	56,9				45,0	69,6	56,9
	Nordeste				97,6	95,7	96,9				97,6	95,7	96,9
	Ponta Delgada				74,9	84,5	79,3				74,9	84,5	79,3
	Povoação				89,5	93,6	91,8				89,5	93,6	91,8
	Ribeira Grande				77,9	75,8	76,7				77,9	75,8	76,7
	Vila Franca do Campo				98,6	90,9	96,8				98,6	90,9	96,8
	Totais				76,5	83,5	79,7				76,5	83,5	79,7
Terceira	Angra do Heroísmo				77,4	79,7	78,5				77,4	79,7	78,5
	Praia da Vitória				79,8	81,5	80,5				79,8	81,5	80,5
	Totais				79,0	80,8	79,8				79,0	80,8	79,8
Graciosa	Santa Cruz da Graciosa												
São Jorge	Calheta				57,1	100,0	70,0				57,1	100,0	70,0
	Velas				84,8	90,9	88,1				84,8	90,9	88,1
	Totais				81,1	91,4	86,5				81,1	91,4	86,5
Pico	Lajes do Pico												
	Madalena				84,7	84,7	84,7				84,7	84,7	84,7
	São Roque												
	Totais				84,7	84,7	84,7				84,7	84,7	84,7
Faial	Horta				100,0	100,0	100,0				100,0	100,0	100,0
Flores	Santa Cruz/Lajes das Flores												
Corvo	Vila do Corvo												
	Região Autónoma dos Açores				78,6	83,8	80,9				78,6	83,8	80,9

Alunos inscritos nas Unidades Especializadas com Currículo Adaptado (UNECA), segundo a ilha e o concelho, por sexo e tipologia, rede pública

Alunos																							
Ilha	Concelho	UNECA																			Totais		
		Ocupacional			Sócio-Educativo			Transição para a Vida Ativa			Educação de Surdos			Educação de Autismo			Educação de Paralisia cerebral ou multideficiência					
		M	F	MF	M	F	MF	M	F	MF	M	F	MF	M	F	MF	M	F	MF	M	F	MF
Santa Maria	Vila do Porto	1	1	2				5	2	7					1	1				6	4	10
São Miguel	Lagoa	15	6	21	16	3	19													31	9	40
	Nordeste	2	2	4				10		10										12	2	14
	Ponta Delgada	10	10	20	24	15	39	38	18	56				6	3	9	2		2	80	46	126
	Povoação				7	3	10	8	4	12					1	1				15	8	23
	Ribeira Grande	15	3	18	29	12	41	27	14	41										71	29	100
	Vila Franca do Campo		2	2	24	9	33	6	5	11		1	1	3	1	4	3		3	36	18	54
	Totais	42	23	65	100	42	142	89	41	130		1	1	9	5	14	5		5	245	112	357
Terceira	Angra do Heroísmo	3	3	6	27	15	42	12	3	15	1		1	8	1	9				51	22	73
	Praia da Vitória				4	1	5	6	1	7										10	2	12
	Totais	3	3	6	31	16	47	18	4	22	1		1	8	1	9				61	24	85
Graciosa	Santa Cruz da Graciosa																					
São Jorge	Calheta		2	2																	2	2
	Velas																					
	Totais		2	2																	2	2
Pico	Lajes do Pico																					
	Madalena					1	1	4	1	5										4	2	6
	São Roque																					
	Totais					1	1	4	1	5										4	2	6
Faial	Horta	4	3	7				15	9	24										19	12	31
Flores	Santa Cruz das Flores							5		5				1		1						6
	Lajes das Flores																					
	Totais							5		5				1		1				6		6
Corvo	Vila do Corvo																					
	Região Autónoma dos Açores	50	32	82	131	59	190	136	57	193	1	1	2	18	7	25	5		5	341	156	497

Alunos matriculados no programa oportunidade, segundo a ilha e o concelho, por sexo e programas, rede pública

Alunos (Matrículas - Transferências)																	
Ilha	Concelho	Programa Oportunidade												Totais		
		Oportunidade I			Oportunidade II			Oportunidade III			Oportunidade Profissionalizante					
		M	F	MF	M	F	MF	M	F	MF	M	F	MF	M	F	MF
Santa Maria	Vila do Porto				9	1	10	4	2	6				13	3	16
São Miguel	Lagoa	22	15	37	46	14	60	22	15	37	42	18	60	132	62	194
	Nordeste	2	8	10	9		9	14	3	17				25	11	36
	Ponta Delgada	78	37	115	120	48	168	40	32	72	202	94	296	440	211	651
	Povoação	14	5	19	14	7	21	7	3	10	27	29	56	62	44	106
	Ribeira Grande	125	61	186	170	120	290	68	41	109	72	50	122	435	272	707
	Vila Franca do Campo	10	2	12	21	13	34	24	9	33	27	20	47	82	44	126
	Totais	251	128	379	380	202	582	175	103	278	370	211	581	1 176	644	1 820
Terceira	Angra do Heroísmo	25	12	37	61	21	82	24	31	55	66	61	127	176	125	301
	Praia da Vitória	22	13	35	30	18	48	16	17	33	8		8	76	48	124
	Totais	47	25	72	91	39	130	40	48	88	74	61	135	252	173	425
Graciosa	Santa Cruz da Graciosa										14		14	14		14
São Jorge	Calheta															
	Velas	6	3	9		1	1							6	4	10
	Totais	6	3	9		1	1							6	4	10
Pico	Lajes do Pico				5	2	7							5	2	7
	Madalena	10	1	11	7		7	9	3	12	7	11	18	33	15	48
	São Roque										11	3	14	11	3	14
	Totais	10	1	11	12	2	14	9	3	12	18	14	32	49	20	69
Faial	Horta	15	15	30	9	4	13	6	7	13	33	15	48	63	41	104
Flores	Santa Cruz/Lajes das Flores	5	3	8	2	8	10	7	3	10	5	7	12	19	21	40
Corvo	Vila do Corvo															
	Região Autónoma dos Açores	334	175	509	503	257	760	241	166	407	514	308	822	1 592	906	2 498

Alunos que transitaram/concluíram no programa oportunidade, segundo a ilha e o concelho, por sexo e programas, rede pública

Transição/Conclusão																
Ilha	Concelho	Programa Oportunidade												Totais		
		Oportunidade I			Oportunidade II			Oportunidade III			Oportunidade Profissionalizante					
		M	F	MF	M	F	MF	M	F	MF	M	F	MF	M	F	MF
Santa Maria	Vila do Porto				3	1	4							3	1	4
São Miguel	Lagoa		3	3	16	4	20	5	5	10	7	5	12	28	17	45
	Nordeste		2	2	9		9	5		5				14	2	16
	Ponta Delgada	27	12	39	46	21	67	10	6	16	41	23	64	124	62	186
	Povoação				4	2	6				12	11	23	16	13	29
	Ribeira Grande	5	3	8	8	6	14	5	1	6	6		6	24	10	34
	Vila Franca do Campo	2		2							6	6	12	8	6	14
	Totais	34	20	54	83	33	116	25	12	37	72	45	117	214	110	324
Terceira	Angra do Heroísmo				21	11	32				18	19	37	39	30	69
	Praia da Vitória	5	2	7	5	4	9	5	3	8	4		4	19	9	28
	Totais	5	2	7	26	15	41	5	3	8	22	19	41	58	39	97
Graciosa	Santa Cruz da Graciosa															
São Jorge	Calheta															
	Velas	4		4		1	1							4	1	5
	Totais	4		4		1	1							4	1	5
Pico	Lajes do Pico				5	2	7							5	2	7
	Madalena	6	1	7	7		7	4	1	5	5	4	9	22	6	28
	São Roque										6	2	8	6	2	8
	Totais	6	1	7	12	2	14	4	1	5	11	6	17	33	10	43
Faial	Horta	4	4	8							14	7	21	18	11	29
Flores	Santa Cruz/Lajes das Flores															
Corvo	Vila do Corvo															
	Região Autónoma dos Açores	53	27	80	124	52	176	34	16	50	119	77	196	330	172	502

Taxas de transição/conclusão no programa oportunidade, segundo a ilha e o concelho, por sexo e programas, rede pública

Taxas de transição/Conclusão																
Ilha	Concelho	Programa Oportunidade												Totais		
		Oportunidade I			Oportunidade II			Oportunidade III			Oportunidade Profissionalizante					
		M	F	MF	M	F	MF	M	F	MF	M	F	MF	M	F	MF
Santa Maria	Vila do Porto				33,3	100,0	40,0							23,1	33,3	25,0
São Miguel	Lagoa		20,0	8,1	34,8	28,6	33,3	22,7	33,3	27,0	16,7	27,8	20,0	21,2	27,4	23,2
	Nordeste		25,0	20,0	100,0		100,0	35,7		29,4				56,0	18,2	44,4
	Ponta Delgada	34,6	32,4	33,9	38,3	43,8	39,9	25,0	18,8	22,2	20,3	24,5	21,6	28,2	29,4	28,6
	Povoação				28,6	28,6	28,6				44,4	37,9	41,1	25,8	29,5	27,4
	Ribeira Grande	4,0	4,9	4,3	4,7	5,0	4,8	7,4	2,4	5,5	8,3		4,9	5,5	3,7	4,8
	Vila Franca do Campo	20,0		16,7							22,2	30,0	25,5	9,8	13,6	11,1
	Totais	13,5	15,6	14,2	21,8	16,3	19,9	14,3	11,7	13,3	19,5	21,3	20,1	18,2	17,1	17,8
Terceira	Angra do Heroísmo				34,4	52,4	39,0				27,3	31,1	29,1	22,2	24,0	22,9
	Praia da Vitória	22,7	15,4	20,0	16,7	22,2	18,8	31,3	17,6	24,2	50,0		50,0	25,0	18,8	22,6
	Totais	10,6	8,0	9,7	28,6	38,5	31,5	12,5	6,3	9,1	29,7	31,1	30,4	23,0	22,5	22,8
Graciosa	Santa Cruz da Graciosa															
São Jorge	Calheta															
	Velas	66,7		44,4		100,0	100,0							66,7	25,0	50,0
	Totais	66,7		44,4		100,0	100,0							66,7	25,0	50,0
Pico	Lajes do Pico				100,0	100,0	100,0							100,0	100,0	100,0
	Madalena	60,0	100,0	63,6	100,0		100,0	44,4	33,3	41,7	71,4	36,4	50,0	66,7	40,0	58,3
	São Roque										54,5	66,7	57,1	54,5	66,7	57,1
	Totais	60,0	100,0	63,6	100,0	100,0	100,0	44,4	33,3	41,7	61,1	42,9	53,1	67,3	50,0	62,3
Faial	Horta	26,7	26,7	26,7							42,4	46,7	43,8	28,6	26,8	27,9
Flores	Santa Cruz/Lajes das Flores															
Corvo	Vila do Corvo															
	Região Autónoma dos Açores	15,9	15,4	15,7	24,7	20,2	23,2	14,1	9,6	12,3	23,2	25,0	23,8	20,7	19,0	20,1

Alunos matriculados, segundo a idade, por sexo e ciclo de ensino, incluí todas as modalidades de ensino, rede pública e privada

Idades	População 2012			Crianças/Alunos																				
				Creche			Jardim de Infância			Ensino Básico									Ensino Secundário Nível IV			Totais		
				Crianças <3 anos			Crianças >=3 anos			1.º Ciclo			2.º Ciclo Nível I			3.º Ciclo Nível II								
	M	F	MF	M	F	MF	M	F	MF	M	F	MF	M	F	MF	M	F	MF	M	F	MF	M	F	MF
0	1 272	1 207	2 479	134	130	264																134	130	264
1	1 433	1 296	2 729	236	215	451																236	215	451
2	1 355	1 330	2 685	329	275	604																329	275	604
3	1 367	1 337	2 704				943	899	1 842													943	899	1 842
4	1 410	1 331	2 741				1 286	1 209	2 495													1 286	1 209	2 495
5	1 396	1 372	2 768				1 382	1 385	2 767													1 382	1 385	2 767
6	1 375	1 337	2 712				279	181	460	1 122	1 227	2 349										1 401	1 408	2 809
7	1 514	1 441	2 955							1 534	1 446	2 980										1 534	1 446	2 980
8	1 512	1 369	2 881							1 513	1 404	2 917										1 513	1 404	2 917
9	1 474	1 466	2 940							1 454	1 440	2 894	144	173	317							1 598	1 613	3 211
10	1 499	1 449	2 948							603	445	1 048	933	1 013	1 946							1 536	1 458	2 994
11	1 494	1 488	2 982							159	89	248	1 251	1 300	2 551	101	183	284				1 511	1 572	3 083
12	1 753	1 579	3 332							10	9	19	741	480	1 221	1 002	1 104	2 106				1 753	1 593	3 346
13	1 695	1 599	3 294								1	1	461	209	670	1 234	1 390	2 624				1 695	1 600	3 295
14	1 668	1 568	3 236										237	140	377	1 296	1 263	2 559	118	165	283	1 651	1 568	3 219
15	1 674	1 645	3 319										179	102	281	764	616	1 380	638	871	1 509	1 581	1 589	3 170
16	1 716	1 603	3 319										57	22	79	654	423	1 077	884	1 045	1 929	1 595	1 490	3 085
17	1 704	1 661	3 365										13	3	16	310	235	545	983	1 191	2 174	1 306	1 429	2 735
18	1 797	1 604	3 401										1		1	71	51	122	770	782	1 552	842	833	1 675
19	1 815	1 691	3 506							1		1	1		1	14	10	24	478	455	933	494	465	959
20	1 741	1 740	3 481							1		1				5	2	7	289	265	554	295	267	562
21	1 831	1 820	3 651							3		3	2		2	1		1	138	121	259	144	121	265
22	1 842	1 809	3 651							2		2	2		2	2		2	82	63	145	88	63	151
23	1 890	1 760	3 650							1		1	2		2	1		1	59	40	99	63	40	103
24	1 882	1 732	3 614																22	21	43	22	21	43
25	1 856	1 741	3 597							2		2	1		1	1		1	31	28	59	35	28	63

Fonte: INE - População Residente (N.º) por local de residência (NUTS - 2002), Sexo e Idade - Anual

Taxa de escolarização, segundo a idade, por sexo e ciclo de ensino, incluí todas as modalidades de ensino, rede pública e privada

Idades	População 2012			Taxas de Escolarização por Idade e por Nível de Ensino																				
				Creche			Jardim de Infância			Ensino Básico									Ensino Secundário Nível IV			Totais		
				Crianças <3 anos			Crianças >=3 anos			1.º Ciclo			2.º Ciclo Nível I			3.º Ciclo Nível II								
	M	F	MF	M	F	MF	M	F	MF	M	F	MF	M	F	MF	M	F	MF	M	F	MF	M	F	MF
0	1 272	1 207	2 479	10,5	10,8	10,6																10,5	10,8	10,6
1	1 433	1 296	2 729	16,5	16,6	16,5																16,5	16,6	16,5
2	1 355	1 330	2 685	24,3	20,7	22,5																24,3	20,7	22,5
3	1 367	1 337	2 704				69,0	67,2	68,1													69,0	67,2	68,1
4	1 410	1 331	2 741				91,2	90,8	91,0													91,2	90,8	91,0
5	1 396	1 372	2 768				99,0	100,0	100,0													99,0	100,0	100,0
6	1 375	1 337	2 712				20,3	13,5	17,0	81,6	91,8	86,6										100,0	100,0	100,0
7	1 514	1 441	2 955							100,0	100,0	100,0										100,0	100,0	100,0
8	1 512	1 369	2 881							100,0	100,0	100,0										100,0	100,0	100,0
9	1 474	1 466	2 940							98,6	98,2	98,4	9,8	11,8	10,8							100,0	100,0	100,0
10	1 499	1 449	2 948							40,2	30,7	35,5	62,2	69,9	66,0							100,0	100,0	100,0
11	1 494	1 488	2 982							10,6	6,0	8,3	83,7	87,4	85,5	6,8	12,3	9,5				100,0	100,0	100,0
12	1 753	1 579	3 332							0,6	0,6	0,6	42,3	30,4	36,6	57,2	69,9	63,2				100,0	100,0	100,0
13	1 695	1 599	3 294								0,1	0,0	27,2	13,1	20,3	72,8	86,9	79,7				100,0	100,0	100,0
14	1 668	1 568	3 236										14,2	8,9	11,7	77,7	80,5	79,1	7,1	10,5	8,7	99,0	100,0	99,5
15	1 674	1 645	3 319										10,7	6,2	8,5	45,6	37,4	41,6	38,1	52,9	45,5	94,4	96,6	95,5
16	1 716	1 603	3 319										3,3	1,4	2,4	38,1	26,4	32,4	51,5	65,2	58,1	92,9	93,0	92,9
17	1 704	1 661	3 365										0,8	0,2	0,5	18,2	14,1	16,2	57,7	71,7	64,6	76,6	86,0	81,3
18	1 797	1 604	3 401										0,1		0,0	4,0	3,2	3,6	42,8	48,8	45,6	46,9	51,9	49,3
19	1 815	1 691	3 506							0,1		0,0	0,1		0,0	0,8	0,6	0,7	26,3	26,9	26,6	27,2	27,5	27,4
20	1 741	1 740	3 481							0,1		0,0				0,3	0,1	0,2	16,6	15,2	15,9	16,9	15,3	16,1
21	1 831	1 820	3 651							0,2		0,1	0,1		0,1	0,1		0,0	7,5	6,6	7,1	7,9	6,6	7,3
22	1 842	1 809	3 651							0,1		0,1	0,1		0,1	0,1		0,1	4,5	3,5	4,0	4,8	3,5	4,1
23	1 890	1 760	3 650							0,1		0,0	0,1		0,1	0,1		0,0	3,1	2,3	2,7	3,3	2,3	2,8
24	1 882	1 732	3 614																1,2	1,2	1,2	1,2	1,2	1,2
25	1 856	1 741	3 597							0,1		0,1	0,1		0,0	0,1		0,0	1,7	1,6	1,6	1,9	1,6	1,8

Fonte: INE - População Residente (N.º) por local de residência (NUTS - 2002), Sexo e Idade - Anual

Alunos matriculados , por sexo e faixa etária, distribuição percentual, rede pública e privada

Faixas Etárias	EPE		1.º Ciclo		2.º Ciclo Nível I		3.º Ciclo Nível II		Secundário Nível IV	
	M	F	M	F	M	F	M	F	M	F
3 a 5	**92,8**	**95,1**								
6 a 9	7,2	4,9	**87,8**	**91,0**	3,6	5,0				
10 a 11			11,9	8,8	**54,3**	**67,2**	1,9	3,5		
12 a 14			0,2	0,2	35,8	24,1	**64,7**	**71,4**	2,6	3,3
15 a 17					6,2	3,7	31,7	24,0	**55,7**	**61,5**
18 a 25			0,2		0,2		1,7	1,1	41,7	35,3
Totais	100,0	100,0	100,0	100,0	100,0	100,0	100,0	100,0	100,0	100,0

2. Docentes

Docentes por nível de educação/ensino, sexo, grupo etário e habilitações académicas na RAA em 2012/2013, rede pública e rede particular, cooperativa e solidária

	Nível de educação/ensino	Educação pré-escolar	1.º ciclo do ensino básico	2.º Cido do ensino básico	3.º ciclo do ensino básico, ensino secundário	Ensino profissional
Total de docentes		594	1048	1183	2099	745
Sexo	Mulheres	588	945	748	1455	379
	Homens	6	103	435	644	366
	Taxa de feminidade %	99,0%	90,2%	63,2%	69,3%	50,9%
Situação Profissional	Quadro	527	913	896	1583	75
	Contratados	67	135	287	516	670
	Taxa de docentes do quadro %	88,7%	87,1%	75,7%	75,4%	89,9%
Grupo etário	< 30	44	66	23	52	83
	30 - 39	221	480	551	948	437
	40 - 49	234	329	353	733	180
	50 - 59	88	161	235	330	36
	≥ 60	7	12	21	36	9
	Distribuição percentual < 40	44,6%	52,1%	48,5%	47,6%	69,8%
Habilitações académicas	Doutoramento / mestrado	25	35	33	104	39
	Licenciatura ou equiparado	500	875	1078	1937	630
	Bacharelato / outras	69	138	72	58	76
	Distribuição percentual com licenciatura	84,2%	83,5%	91,1%	92,3%	84,6%

Docentes segundo o sexo e grupo de recrutamento na RAA em 2012/2013, rede pública e rede particular, cooperativa e solidária

Natureza do estabelecimento / Grupo de recrutamento	Ensino Público			Ensino Privado		
	Homens e Mulheres	Homens	Mulheres	Homens e Mulheres	Homens	Mulheres
Educação pré-escolar e Ensino Básico - 1.ºciclo	**1407**	**103**	**1304**	**235**	**6**	**229**
100 - Educação Pré-escolar	**412**	4	408	**182**	2	180
110 - Ensino Básico 1.ºciclo	**995**	99	896	**53**	4	49
Ensino Básico - 2.º Ciclo	**1168**	**431**	**737**	**15**	**4**	**11**
200 - Português e Estudos Sociais/História	**167**	47	120	**1**		1
210 - Português e Francês	**35**	4	31	**1**		1
220 - Português e Inglês	**187**	16	171	**2**		2
230 - Matemática e Ciências da Natureza	**241**	66	175	**4**	1	3
240 - Educação Visual e Tecnológica	**200**	90	110	**3**	1	2
250 - Educação Musical	**87**	37	50	**1**		1
260 - Educação Física	**183**	125	58	**2**	2	
290 - Educação Moral e Religiosa Católica	**68**	46	22	**1**		1
Ensinos Básico (3.º Ciclo) e Secundário	**2090**	**639**	**1451**	**9**	**5**	**4**
300 - Português	**294**	43	251	**1**		1
310 - Latim e Grego	**1**		1			
320 - Francês	**104**	15	89			
330 - Inglês	**175**	22	153	**1**		1
340 - Alemão	**3**		3			
350 - Espanhol	**2**		2			
400 - História	**152**	59	93	**1**	1	
410 - Filosofia	**72**	30	42			
420 - Geografia	**126**	34	92	**1**	1	
430 - Economia e Contabilidade	**48**	23	25			
500 - Matemática	**294**	76	218	**2**	1	1
510 - Física e Química	**180**	61	119	**1**	1	
520 - Biologia e Geologia	**185**	50	135	**1**		1
530 - Educação Tecnológica	**71**	22	49			
540 - Electrotecnia	**4**	3	1			
550 - Informática	**99**	47	52			
560 - Ciências Agro-Pecuárias	**7**	4	3			
600 - Artes Visuais	**83**	25	58			
610 - Música	**9**	5	4			
620 - Educação Física	**181**	120	61	**1**	1	

Docentes por município segundo o nível de ensino ministrado e a natureza institucional do estabelecimento, 2012/2013

Nível de educação/ensino / Município	Educação pré-escolar			1.º ciclo do ensino básico			2.º ciclo do ensino básico			3.º Cido do ensino básico e ensino secundário			Formadores (escolas profissionais)		
	Total	Público	Particular, cooperativa e solidária	Total	Público	Particular, cooperativa e solidária	Total	Público	Particular, cooperativa e solidária	Total	Público	Particular, cooperativa e solidária	Total	Público	Privado
Total	**594**	**412**	**182**	**1 048**	**995**	**53**	**1 183**	**1 168**	**15**	**2 099**	**2 090**	**9**	**745**	**53**	**692**
Santa Maria	**13**	**12**	**1**	**24**	**24**	**0**	**30**	**30**	**0**	**69**	**69**	**0**	**0**	**0**	**0**
Vila do Porto	13	12	1	24	24		30	30		69	69		0		
São Miguel	**337**	**242**	**95**	**619**	**577**	**42**	**704**	**698**	**6**	**1 173**	**1 164**	**9**	**539**	**53**	**486**
Lagoa	34	28	6	67	67		72	72		117	117		0		
Nordeste	12	11	1	26	26		26	26		39	39		23		23
Ponta Delgada	166	110	56	300	258	42	331	325	6	642	633	9	364	53	311
Povoação	18	14	4	36	36		39	39		63	63		35		35
Ribeira Grande	79	58	21	135	135		172	172		219	219		62		62
Vila Franca do Campo	28	21	7	55	55		64	64		93	93		55		55
Terceira	**137**	**82**	**55**	**214**	**206**	**8**	**234**	**225**	**9**	**470**	**470**	**0**	**91**	**0**	**91**
Angra do Heroísmo	91	46	45	129	121	8	138	129	9	283	283		61		61
Praia da Vitória	46	36	10	85	85		96	96		187	187		30		30
Graciosa	**11**	**8**	**3**	**18**	**18**	**0**	**17**	**17**	**0**	**37**	**37**	**0**	**0**	0	0
Santa Cruz da Graciosa	11	8	3	18	18		17	17		37	37		0		
São Jorge	**23**	**13**	**10**	**38**	**38**	**0**	**48**	**48**	**0**	**82**	**82**	**0**	**29**	**0**	**29**
Calheta	10	6	4	18	18		23	23		38	38		0		
Velas	13	7	6	20	20		25	25		44	44		29		29
Pico	**35**	**28**	**7**	**61**	**61**	**0**	**68**	**68**	**0**	**123**	**123**	**0**	**34**	**0**	**34**
Lajes do Pico	15	13	2	23	23		26	26		45	45		0		
Madalena	13	10	3	26	26		25	25		47	47		34		34
São Roque do Pico	7	5	2	12	12		17	17		31	31		0		
Faial	**28**	**19**	**9**	**52**	**49**	**3**	**61**	**61**	**0**	**100**	**100**	**0**	**52**	**0**	**52**
Horta	28	19	9	52	49	3	61	61		100	100		52		52
Flores	**9**	**8**	**1**	**20**	**20**	**0**	**18**	**18**	**0**	**34**	**34**	**0**	**0**	**0**	**0**
Lajes das Flores	4	4		9	9		0			0			0		
Santa Cruz das Flores	5	4	1	11	11		18	18		34	34		0		
Corvo	**1**	**0**	**1**	**2**	**2**	**0**	**3**	**3**	**0**	**11**	**11**	**0**	**0**	**0**	**0**
Corvo	1		1	2	2		3	3		11	11		0		

3. Infraestruturas

Tipologia dos estabelecimentos de educação/ensino por município segundo o nível de ensino ministrado e a natureza institucional do estabelecimento, 2012/2013

Nível de educação/ensino / Município	Jardim de infância			Escola Básica			Escola Básica e Secundária			Escola Secundária			Escola Profissional		
	Total	Público	Privado	Total	Público	Privado	Total	Público	Privado	Total	Público	Privado	Total	Público	Privado
Total	**61**	**4**	**57**	**157**	**152**	**5**	**13**	**12**		**8**	**8**		**18**	**1**	**17**
Santa Maria	1		**1**	**5**	**5**		**1**	**1**							
Vila do Porto	1		1	5	5		1	1							
São Miguel	**29**	**2**	**27**	**81**	**78**	**3**	**4**	**3**	**1**	**5**	**5**		**12**	**1**	**11**
Lagoa	2		2	9	9					1	1		1		1
Nordeste	1		1	5	5		1	1					1		1
Ponta Delgada	16	2	14	37	34	3	1		1	3	3		7	1	6
Povoação	1		1	7	7		1	1					1		1
Ribeira Grande	7		7	18	18					1	1		1		1
Vila Franca do Campo	2		2	5	5		1	1					1		1
Terceira	**16**		**17**	**33**	**32**	**1**	**1**	**1**		**2**	**2**		**3**		**3**
Angra do Heroísmo	12		12	16	15	1	1	1		1	1		2		2
Praia da Vitória	4		5	17	17					1	1		1		1
Graciosa	**1**		**1**	**4**	**4**		**1**	**1**							
Santa Cruz da Graciosa	1		1	4	4		1	1							
São Jorge	**4**		**4**	**7**	**7**		**2**	**2**					**1**		**1**
Calheta	2		2	3	3		1	1							
Velas	2		2	4	4		1	1					1		1
Pico	**6**	**2**	**3**	**13**	**13**		**3**	**3**					**1**		**1**
Lajes do Pico	1		1	8	8		1	1							
Madalena	3	2	1	4	4		1	1					1		1
São Roque do Pico	2		1	1	1		1	1							
Faial	**2**		**2**	**11**	**10**	**1**				**1**	**1**		**1**		**1**
Horta	2		2	11	10	1				1	1		1		1
Flores	**1**		**1**	**2**	**2**		**1**	**1**							
Lajes das Flores				1	1										
Santa Cruz das Flores	1		1	1	1		1	1							
Corvo	**1**		**1**	**1**	**1**										
Corvo	1		1	1	1										

ESTATÍSTICAS DA EDUCAÇÃO – 2012/2013 - DESAGREGAÇÃO

EDUCAÇÃO PRÉ-ESCOLAR

As inscrições em creches (0 a 2 anos de idade) e jardim-de-infância (a partir dos 3 anos de idade) são facultativas e não obedecem às normas de aproveitamento utilizadas a partir do 1.º ciclo do ensino básico.

As creches estão integradas exclusivamente na rede privada. A partir dos 3 anos de idade, as inscrições podem ser efetuadas tanto na rede pública como na rede privada.

Na rede privada as inscrições poderão ser efetuadas em Instituições Particulares de Solidariedade Social (IPSS) ou em outras Instituições Particulares que poderão oferecer outros níveis de ensino.

Inscrições na Educação Pré-Escolar, segundo a rede

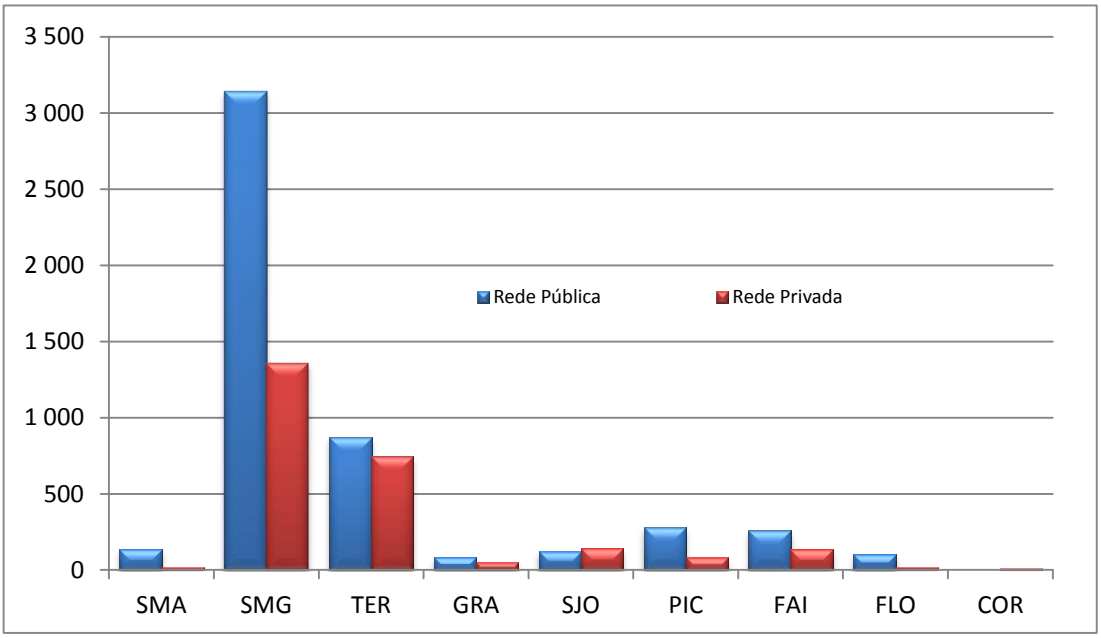

EDUCAÇÃO PRÉ-ESCOLAR
CURRÍCULO REGULAR
INSCRIÇÕES POR IDADE E POR SEXO

Rede Pública

Desagrergação por Escola	Inscrições			3 Anos		4 Anos		5 Anos		6 Anos		NEEs	
	M	F	MF	M	F	M	F	M	F	M	F	M	F
Região:	2 716	2 555	5 271	517	492	909	845	1 078	1 099	212	119	173	62
Santa Maria	75	65	140	19	7	28	28	28	30			3	
EBS de Santa Maria	75	65	140	19	7	28	28	28	30			3	
EB1/JI de Almagreira	10	6	16	2	1	4	2	4	3			1	
EB1/JI D. António de Sousa Braga	8	4	12	1	1	5	2	2	1				
EB1/JI de São Pedro	5	5	10			2	3	3	2				
EB1/JI de Vila do Porto	33	28	61	10	1	10	15	13	12				
EB1/JI de Aeroporto	19	22	41	6	4	7	6	6	12			2	
São Miguel	1 678	1 633	3 311	270	275	557	528	700	730	151	100	95	38
EBI de Água de Pau	51	51	102	5	9	19	20	21	19	6	3	3	1
EB1,2,3/JI de Água de Pau	51	51	102	5	9	19	20	21	19	6	3	3	1
EBI da Lagoa	146	148	294	16	17	44	43	65	67	21	21	8	4
EB1/JI Dr. Francisco Machado Faria e Maia	22	25	47	1	2	7	7	10	13	4	3		1
EB1/JI Marquês Jácome Correia	14	7	21			4		10	6		1		
EB1/JI Francisco Carreira da Costa	42	51	93	4	7	11	13	21	24	6	7		
EB1/JI Prof. Octávio Gomes Filipe	7	10	17		3	4	3	3	4				
EB1/JI Tavares Cantário	26	16	42	4	4	6	4	10	6	6	2	5	
EB1/JI Dr. José Pereira Botelho	24	30	54	7	1	6	12	7	10	4	7	2	3
EB1/JI D. Manuel de Medeiros Guerreiro	11	9	20			6	4	4	4	1	1	1	
EBS do Nordeste	55	62	117	8	12	20	24	19	23	8	3	5	
EB1/JI Prof. Manuel Francisco Correia	8	6	14	1		4	3	2	3	1			
EB1/JI de Algarvia	6	10	16		3	4	3	2	4				
EB1/JI de Lomba da Fazenda	17	25	42	1	7	6	10	8	6	2	2	1	
EB1/JI de Nordeste	15	15	30	1	1	6	6	6	8	2		2	
EB1/JI Manuel Inácio de Melo	9	6	15	5	1		2	1	2	3	1	2	
EBI Canto da Maia	203	201	404	61	59	59	55	74	81	9	6	14	4
EB1/JI de Santa Clara	32	28	60	3	4	12	7	15	16	2	1	1	1
EB1/JI de Ramalho	12	14	26	3	2	2	4	7	8				
EB1/JI de São José	28	33	61	10	7	10	10	6	16	2		2	
EB1/JI Prof. Dr. Alexandre Linhares Furtado	45	36	81	13	6	13	9	17	19	2	2	3	2
EB1/JI Cecília Meireles	42	48	90	12	18	12	13	15	14	3	3	7	
Infantário de Ponta Delgada	44	42	86	20	22	10	12	14	8			1	1
EBI Roberto Ivens	186	181	367	25	25	63	70	85	80	13	6	12	4
EB1/JI de São Pedro	37	36	73	6	6	11	10	18	20	2		3	
EB1/JI de Matriz	36	31	67	4	3	9	13	19	14	4	1	3	1
EB1/JI de Livramento	61	66	127	5	4	28	30	25	28	3	4	2	3
EB1/JI de São Roque	52	48	100	10	12	15	17	23	18	4	1	4	
EBI dos Arrifes	149	138	287	28	21	52	54	62	59	7	4	6	5
EB1/JI Cardeal Humberto Medeiros	59	44	103	12	6	18	22	25	16	4		3	2
EB1/JI Eng. José Cordeiro	21	20	41	4	2	9	10	7	7	1	1	1	
EB1/JI de Milagres	22	18	40	3	3	6	5	13	9		1		1
EB1/JI de Outeiro	17	15	32	1	2	8	8	7	5	1		2	1
EB1/JI de Covoada	12	20	32	4	6	5	3	2	9	1	2		1
EB1/JI de Relva	18	21	39	4	2	6	6	8	13				
EBI de Vila das Capelas	173	122	295	35	29	55	30	74	57	9	6	10	3
EB1/JI João Francisco Cabral	11	11	22	3	2	4	4	4	5			2	1
EB1/JI Manuel António de Vasconcelos	8	4	12	3	2	1		4	2			2	
EB1/JI de Vila das Capelas	45	30	75	9	12	17	6	18	11	1	1	1	
EB1/JI de Fenais da Luz	14	7	21	4	1	5	2	3	3	2	1	1	
EB1/JI Francisco José de Medeiros	10	14	24	5	1	2	4	3	8		1		

EDUCAÇÃO PRÉ-ESCOLAR
CURRÍCULO REGULAR
INSCRIÇÕES POR IDADE E POR SEXO

Rede Pública

Desagrergação por Escola	Inscrições			3 Anos		4 Anos		5 Anos		6 Anos		NEEs	
	M	F	MF	M	F	M	F	M	F	M	F	M	F
Região:	2 716	2 555	5 271	517	492	909	845	1 078	1 099	212	119	173	62
EB1/JI Padre António Nunes	9	4	13		1	3	1	6	2				
EB1/JI de Santa Bárbara	11	11	22	3	1	1	4	6	6	1			1
EB1/JI de Santo António	29	24	53	5	9	8	7	13	6	3	2	2	
EB1/JI São Vicente Ferreira	16	12	28			5		10	12	1		1	1
EB1/JI de Poços	20	5	25	3		9	2	7	2	1	1	1	
EBI dos Ginetes	65	79	144	18	23	19	26	21	27	7	3	3	1
EB1/JI de Candelaria	12	16	28	4	3	2	9	4	4	2			
EB1/JI Comendador Ângelo José Dias	6	9	15	1	2		3	5	4				
EB1/JI Padre José Cabral Lindo	5	13	18	3	3		4	2	6				1
JI Dr. Carlos Pavão de Medeiros	20	17	37	5	9	9	4	3	4	3		2	
EB1/JI Padre José Gomes Pereira	22	24	46	5	6	8	6	7	9	2	3	1	
EBS da Povoação	50	88	138	9	22	11	33	26	30	4	3		1
EB1/JI Prof. José Furtado Leite	7	3	10	1	1	1	1	4	1	1			
EB1/JI de Faial da Terra	4	6	10	1	1	1	2	2	3				
EB1/JI de Lomba do Loução	7	20	27		10	2	7	4	3	1			
EB1/JI Monsenhor João Maurício Amaral Ferreira	10	22	32	3	4	2	7	5	8		3		1
EB1/JI de Lomba do Botão	4	8	12	2			6	1	2	1			
EB1/JI de Ribeira Quente	7	7	14	1	2	2	2	3	3	1			
EB1,2,3/JI de Furnas	11	22	33	1	4	3	8	7	10				
EBI da Maia	114	84	198	23	12	47	34	42	36	2	2	2	
EB1/JI de Fenais da Ajuda	19	19	38	5	5	7	9	7	4		1		
EB1/JI Prof. Armâncio da Câmara Leite	21	16	37	3	1	9	8	8	7	1		2	
EB1/JI Prof. Manuel Jacinto da Ponte	43	19	62	6	1	20	7	16	10	1	1		
EB1/JI Padre Dr. Laudalino da Câmara Moniz	19	22	41	5	4	7	8	7	10				
EB1/JI de São Brás	12	8	20	4	1	4	2	4	5				
EBI de Rabo de Peixe	189	188	377	7	12	65	51	87	105	30	20	9	3
EB1/JI António Medeiros Frazão	8	4	12	1	2	2	1	4	1	1		1	
EB1/JI Prof. António Augusto da Mota Frazão	40	44	84	3	2	20	19	16	21	1	2	2	
EB1/JI António Tavares Torres	25	15	40	1		5	3	14	11	5	1	2	
EB1/JI D. Paulo José Tavares	57	63	120	2	2	19	17	23	39	13	5	2	2
EB1,2,3/JI da Vila de Rabo de Peixe	59	62	121		6	19	11	30	33	10	12	2	1
EBI da Ribeira Grande	172	181	353	19	22	57	57	73	85	23	17	8	4
EB1/JI de Ribeirinha	33	35	68	4	1	9	7	13	18	7	9	1	1
EB1/JI de Conceição	36	43	79	5	5	15	16	14	21	2	1	2	1
EB1/JI de Foros	23	17	40			5	4	11	12	7	1	2	
EB1/JI de Matriz	21	19	40		1	10	4	9	12	2	2	1	
EB1/JI Madre Teresa da Anunciada	42	37	79	6	7	12	14	20	14	4	2	2	2
EB1/JI de Santa Bárbara	17	30	47	4	8	6	12	6	8	1	2		
EBS de Vila Franca do Campo	77	81	158	7	8	27	24	36	44	7	5	5	6
EB1/JI Francisco de Medeiros Garoupa	16	19	35		2	7	5	5	10	4	2		4
EB1/JI Prof. Teotónio Machado de Andrade	10	10	20			3	7	6	3	1			
EB1/JI Prof. António dos Santos Botelho	29	39	68	4	5	11	9	13	22	1	3	4	2
EB1/JI Padre Manuel Ernesto Ferreira	22	13	35	3	1	6	3	12	9	1		1	
EBI de Ponta Garça	48	29	77	9	4	19	7	15	17	5	1	10	2
EB1,2,3/JI de Ponta Garça	48	29	77	9	4	19	7	15	17	5	1	10	2
Terceira	480	457	937	94	97	165	154	178	192	43	14	53	20
EBI de Angra do Heroísmo	75	59	134	10	12	23	22	33	24	9	1	8	2
EB1/JI de São João de Deus	9	9	18	1	1	3	2	3	6	2		1	
EB1/JI de Ribeirinha	12	15	27	1	4	3	4	8	7			1	1
EB1/JI Beato João Baptista Machado	6	4	10	1	1	1	2	4	1			1	

EDUCAÇÃO PRÉ-ESCOLAR
CURRÍCULO REGULAR
INSCRIÇÕES POR IDADE E POR SEXO

Rede Pública

Desagrergação por Escola	Inscrições			3 Anos		4 Anos		5 Anos		6 Anos		NEEs	
	M	F	MF	M	F	M	F	M	F	M	F	M	F
Região:	2 716	2 555	5 271	517	492	909	845	1 078	1 099	212	119	173	62
EB1/JI de Santo Amaro	5	6	11		1	4	2	1	2		1		1
EB1/JI Infante D. Henrique	14	8	22	3	1	4	4	6	3	1		1	
EB1,2,3/JI de Angra do Heroísmo	29	17	46	4	4	8	8	11	5	6		4	
EBS Tomás de Borba	118	99	217	26	18	30	28	46	50	16	3	19	6
EB1/JI de Pico da Urze	8	6	14		3		1	6	2	2		4	
EB1/JI de Cinco Ribeiras	13	3	16	5	1	4	2	4					
EB1/JI de Doze Ribeiras	8	2	10	4		1		2	2	1		2	
EB1/JI de Posto Santo	10	10	20	1	2	2	4	5	4	2		2	
EB1/JI de Santa Bárbara	4	10	14	3	1	1	3		6				2
EB1/JI de São Bartolomeu dos Regatos	14	12	26	7	2	2	4	4	6	1		1	
EB1/JI de São Mateus da Calheta	21	18	39	2	2	4	2	12	12	3	2	4	2
EB1/JI de Cantinho	10	9	19	1	4	7	2	1	3	1		1	
EB1/JI Prof. Maximino F. Rocha	12	14	26		2	5	3	4	8	3	1	3	2
EB1,2,3/JI/S/EA Tomás de Borba	18	15	33	3	1	4	7	8	7	3		2	
EBI Francisco Ferreira Drummond	37	64	101	7	15	16	17	9	24	5	8	7	1
EB1,2,3/JI de Vila de São Sebastião	24	40	64	4	11	12	11	6	16	2	2	3	
EB1/JI de Porto Judeu	13	24	37	3	4	4	6	3	8	3	6	4	1
EBI da Praia da Vitória	214	194	408	44	44	82	73	77	76	11	1	18	9
EB1/JI de Agualva	8	15	23	1	1	4	5	3	9			1	1
EB1/JI de Cabo da Praia	7	2	9	1	1			6	1			1	
EB1/JI de Fonte do Bastardo	21	21	42	6	6	7	9	8	6			1	
EB1/JI Irmãos Goulart	19	16	35	4	5	9	7	4	4	2		3	
EB1/JI de Aldeia Nova	22	17	39	5	1	7	6	10	10			1	
EB1/JI de Base Aérea Nº 4	22	10	32	11	2	6	4	4	4	1		1	
EB1/JI Padre Lino Vieira Fagundes	12	8	20	3	3	4	2	3	3	2		2	
EB1/JI de Porto Martins	3	4	7	1	2	2	2						
EB1/JI de Casa da Ribeira	5	3	8			2		2	3	1		1	
EB1/JI de Santa Luzia	8	12	20	3	4	3	5	1	3	1		1	1
EB1/JI de Santa Rita	9	11	20		3	5	4	3	4	1		1	2
EB1/JI de São Brás	7	14	21	1	4	5	4	1	6				
EB1/JI de Vila Nova	25	11	36	2	2	8	6	13	3	2		1	2
EB1,2,3/JI Francisco Ornelas da Câmara	46	50	96	6	10	20	19	19	20	1	1	4	3
EBI dos Biscoitos	36	41	77	7	8	14	14	13	18	2	1	1	2
EB1/JI de Altares	7	15	22	2	1	2	6	3	8				
EB1/JI de Ramalho	6	5	11	1	3	1	1	3	1	1			
EB1,2,3/JI de Biscoitos	23	21	44	4	4	11	7	7	9	1	1	1	2
Graciosa	55	33	88	12	6	11	11	31	16	1		1	1
EBS da Graciosa	55	33	88	12	6	11	11	31	16	1		1	1
EB1/JI de Santa Cruz	20	12	32	3	2	4	4	13	6				1
EB1/JI de Guadalupe	9	6	15	1	1	3	4	5	1				
EB1/JI de Luz	11	10	21	3	2	2	3	6	5				
EB1/JI de Vila da Praia	15	5	20	5	1	2		7	4	1		1	
São Jorge	65	66	131	20	20	24	21	20	24	1	1	1	
EBS da Calheta	15	17	32	3	5	5	2	7	10				
EB1/JI de Ribeira Seca	6	9	15	2	2	1	1	3	6				
EB1/JI de Calheta	9	8	17	1	3	4	1	4	4				
EBI de Vila do Topo	9	14	23	2	4	2	7	5	3				
EB1,2,3/JI de Vila do Topo	9	14	23	2	4	2	7	5	3				
EBS de Velas	41	35	76	15	11	17	12	8	11	1	1	1	

EDUCAÇÃO PRÉ-ESCOLAR
CURRÍCULO REGULAR
INSCRIÇÕES POR IDADE E POR SEXO

Rede Pública

Desagrergação por Escola	Inscrições			3 Anos		4 Anos		5 Anos		6 Anos		NEEs	
	M	F	MF	M	F	M	F	M	F	M	F	M	F
Região:	2 716	2 555	5 271	517	492	909	845	1 078	1 099	212	119	173	62
EB1/JI de Velas	16	16	32	5	4	7	6	4	6				
EB1/JI de Beira	16	13	29	8	6	6	3	2	3		1		
EB1/JI de Santo Amaro	9	6	15	2	1	4	3	2	2	1		1	
Pico	162	125	287	63	38	45	39	52	48	2		8	1
EBS das Lajes do Pico	59	47	106	19	17	17	17	22	13	1		5	1
EB1/JI de Lajes do Pico	13	9	22	6	4	3	2	4	3				
EB1/JI de Ribeira do Meio	11	5	16	3	2	3	2	5	1			1	
EB1/JI de Silveira	8	6	14		3	3	1	4	2	1		3	
EB1/JI de Piedade	10	12	22	4	4	2	3	4	5				1
EB1/JI de Ribeiras	9	7	16	4	1	3	6	2					
EB1/JI de Ribeirinha	4	4	8		1	2	1	2	2			1	
EB1/JI de São João	4	4	8	2	2	1	2	1					
EBS da Madalena	71	62	133	30	14	18	17	22	31	1		2	
EB1/JI de Bandeiras	6	6	12	4	2	2	1		3				
EB1/JI de Criação Velha	16	12	28	7	1	5	4	4	7				
EB1/JI de Madalena	41	32	73	15	8	11	7	14	17	1		2	
EB1/JI de São Caetano	8	12	20	4	3		5	4	4				
EBS de São Roque do Pico	32	16	48	14	7	10	5	8	4			1	
EB1/JI de Prainha e Santo Amaro	10	4	14	6	3	2	1	2				1	
EB2,3/S de São Roque do Pico	22	12	34	8	4	8	4	6	4				
Faial	140	127	267	34	34	56	51	45	40	5	2	9	1
EBI da Horta	140	127	267	34	34	56	51	45	40	5	2	9	1
EB1/JI de Capelo e Praia do Norte	11	9	20	1	2	4	3	6	4			1	
EB1/JI de Castelo Branco	12	8	20	6	3	3	2	3	3				
EB1/JI de Cedros	8	12	20		2	5	3	2	6	1	1		
EB1/JI de Feteira	11	9	20	2	2	6	5	3	2			1	
EB1/JI de Flamengos	27	13	40	6	5	11	4	9	4	1		1	
EB1/JI de Vista Alegre	23	38	61	10	11	6	14	6	12	1	1	1	
EB1/JI de Pasteleiro	31	25	56	6	6	16	14	7	5	2		4	1
EB1/JI de Pedro Miguel	12	7	19	2	1	4	4	6	2			1	
EB1/JI de Praia do Almoxarife	5	6	11	1	2	1	2	3	2				
Flores	61	49	110	5	15	23	13	24	19	9	2	3	1
EBS das Flores	61	49	110	5	15	23	13	24	19	9	2	3	1
EB1,2/JI das Lajes das Flores	27	18	45	3	4	12	4	11	8	1	2	1	1
EB1/JI de Ponta Delgada	5	9	14		4	2	2	2	3	1			
EB1,2,3/JI/S Pde Mauricio de Freitas	29	22	51	2	7	9	7	11	8	7		2	

JI

CURRÍCULO REGULAR

INSCRIÇÕES E APROVEITAMENTO POR IDADE E POR SEXO

Rede Pública

Desagregação por Ilha, Unidade Orgânica e por Escola	Inscrições		Transferências		Assiduidade irregular		Prolongamento da frequência		NEEs	
	M	F	M	F	M	F	M	F	M	F
Região:	2716	2555	155	120	73	62	34	13	173	62
Santa Maria	75	65	2	1	1				3	
EBS de Santa Maria	75	65	2	1	1				3	
EB1/JI de Almagreira	10	6							1	
EB1/JI D. António de Sousa Braga	8	4	1		1					
EB1/JI de São Pedro	5	5								
EB1/JI de Vila do Porto	33	28	1	1						
EB1/JI de Aeroporto	19	22							2	
São Miguel	1 678	1 633	89	81	47	40	23	10	95	38
EBI de Água de Pau	51	51	1	1	1	4		2	3	1
EB1,2,3/JI de Água de Pau	51	51	1	1	1	4		2	3	1
EBI da Lagoa	146	148	3	3		2	4	1	8	4
EB1/JI Dr. Francisco Machado Faria e Maia	22	25		1		2				1
EB1/JI Marquês Jácome Correia	14	7								
EB1/JI Francisco Carreira da Costa	42	51	1	2				1		
EB1/JI Prof. Octávio Gomes Filipe	7	10								
EB1/JI Tavares Canário	26	16	1				3		5	
EB1/JI Dr. José Pereira Botelho	24	30	1						2	3
EB1/JI D. Manuel de Medeiros Guerreiro	11	9					1		1	
EBS do Nordeste	55	62	3	1	3		5	2	5	
EB1/JI Prof. Manuel Francisco Correia	8	6					1			
EB1/JI de Algarvia	6	10								
EB1/JI de Lomba da Fazenda	17	25	1		1		2	2	1	
EB1/JI de Nordeste	15	15	2	1	2		1		2	
EB1/JI Manuel Inácio de Melo	9	6					1		2	
EBI Canto da Maia	203	201	18	18	3	3	5	1	14	4
EB1/JI de Santa Clara	32	28							1	1
EB1/JI de Ramalho	12	14	2	2		2				
EB1/JI de São José	28	33	2		1		1		2	
EB1/JI Prof. Dr. Alexandre Linhares Furtado	45	36	4	3			1	1	3	2
EB1/JI Cecília Meireles	42	48	10	13	2		3		7	
Infantário de Ponta Delgada	44	42				1			1	1
EBI Roberto Ivens	186	181	13	15	19	16	2	1	12	4
EB1/JI de São Pedro	37	36	5	5	2	2	1		3	
EB1/JI de Matriz	36	31	4	5	13	11		1	3	1
EB1/JI de Livramento	61	66	2		3				2	3
EB1/JI de São Roque	52	48	2	5	1	3	1		4	
EBI dos Arrifes	149	138	8	11	3	2	1		6	5
EB1/JI Cardeal Humberto Medeiros	59	44	3	1			1		3	2
EB1/JI Eng. José Cordeiro	21	20		2		1			1	
EB1/JI de Milagres	22	18	2	2						1
EB1/JI de Outeiro	17	15	1						2	1
EB1/JI de Covoada	12	20	2	3	3	1				1
EB1/JI de Relva	18	21		3						

JI

CURRÍCULO REGULAR

INSCRIÇÕES E APROVEITAMENTO POR IDADE E POR SEXO

Rede Pública

Desagregação por Ilha, Unidade Orgânica e por Escola	Inscrições		Transferências		Assiduidade irregular		Prolongamento da frequência		NEEs	
	M	F	M	F	M	F	M	F	M	F
Região:	2716	2555	155	120	73	62	34	13	173	62
EBI de Vila das Capelas	173	122	10	4	2	2		1	10	3
EB1/JI João Francisco Cabral	11	11							2	1
EB1/JI Manuel António de Vasconcelos	8	4							2	
EB1/JI de Vila das Capelas	45	30	2	1					1	
EB1/JI de Fenais da Luz	14	7		1	1	1			1	
EB1/JI Francisco José de Medeiros	10	14						1		
EB1/JI Padre António Nunes	9	4		1						
EB1/JI de Santa Bárbara	11	11	1	1						1
EB1/JI de Santo António	29	24	3			1			2	
EB1/JI São Vicente Ferreira	16	12	1						1	1
EB1/JI de Poços	20	5	3		1				1	
EBI dos Ginetes	65	79	5	4					3	1
EB1/JI de Candelária	12	16		2						
EB1/JI Comendador Ângelo José Dias	6	9	1							
EB1/JI Padre José Cabral Lindo	5	13	1							1
JI Dr. Carlos Pavão de Medeiros	20	17	1	2					2	
EB1/JI Padre José Gomes Pereira	22	24	2						1	
EBS da Povoação	50	88								1
EB1/JI Prof. José Furtado Leite	7	3								
EB1/JI de Faial da Terra	4	6								
EB1/JI de Lomba do Loução	7	20								
EB1/JI Monsenhor João Maurício Amaral Ferreira	10	22								1
EB1/JI de Lomba do Botão	4	8								
EB1/JI de Ribeira Quente	7	7								
EB1,2,3/JI de Furnas	11	22								
EBI da Maia	114	84	7	2	4	2			2	
EB1/JI de Fenais da Ajuda	19	19	1		4	2				
EB1/JI Prof. Amâncio da Câmara Leite	21	16	2	1					2	
EB1/JI Prof. Manuel Jacinto da Ponte	43	19	3							
EB1/JI Padre Dr. Laudalino da Câmara Moniz	19	22	1	1						
EB1/JI de São Brás	12	8								
EBI de Rabo de Peixe	189	188	17	10	4	4	1		9	3
EB1/JI António Medeiros Frazão	8	4	2	2					1	
EB1/JI Prof. António Augusto da Mota Frazão	40	44	6	4	1				2	
EB1/JI António Tavares Torres	25	15			1	1			2	
EB1/JI D. Paulo José Tavares	57	63	5		2	1	1		2	2
EB1,2,3/JI da Vila de Rabo de Peixe	59	62	4	4		2			2	1
EBI da Ribeira Grande	172	181	2	8	3	5	5	2	8	4
EB1/JI de Ribeirinha	33	35			2		2	1	1	1
EB1/JI de Conceição	36	43		3		4	1		2	1
EB1/JI de Foros	23	17				1	1	1	2	
EB1/JI de Matriz	21	19		2					1	
EB1/JI Madre Teresa da Anunciada	42	37	1		1		1		2	2

JI

CURRÍCULO REGULAR

INSCRIÇÕES E APROVEITAMENTO POR IDADE E POR SEXO

Rede Pública

Desagregação por Ilha, Unidade Orgânica e por Escola	Inscrições		Transferências		Assiduidade irregular		Prolongamento da frequência		NEEs	
	M	F	M	F	M	F	M	F	M	F
Região:	2716	2555	155	120	73	62	34	13	173	62
EB1/JI de Santa Bárbara	17	30	1	3						
EBS de Vila Franca do Campo	77	81	1	2	4				5	6
EB1/JI Francisco de Medeiros Garoupa	16	19		1						4
EB1/JI Prof. Teotónio Machado de Andrade	10	10			4					
EB1/JI Prof. António dos Santos Botelho	29	39	1	1					4	2
EB1/JI Padre Manuel Ernesto Ferreira	22	13							1	
EBI de Ponta Garça	48	29	1	2	1				10	2
EB1,2,3/JI de Ponta Garça	48	29	1	2	1				10	2
Terceira	480	457	44	26	11	10	10	2	53	20
EBI de Angra do Heroísmo	75	59	8	7			1	1	8	2
EB1/JI de São João de Deus	9	9	1						1	
EB1/JI de Ribeirinha	12	15	2	3					1	1
EB1/JI Beato João Baptista Machado	6	4							1	
EB1/JI de Santo Amaro	5	6	1	1				1		1
EB1/JI Infante D. Henrique	14	8	3	3			1		1	
EB1,2,3/JI de Angra do Heroísmo	29	17	1						4	
EBS Tomás de Borba	118	99	9	4	4	3	4		19	6
EB1/JI de Pico da Urze	8	6	1						4	
EB1/JI de Cinco Ribeiras	13	3			1					
EB1/JI de Doze Ribeiras	8	2							2	
EB1/JI de Posto Santo	10	10		1	1	1			2	
EB1/JI de Santa Bárbara	4	10								2
EB1/JI de São Bartolomeu dos Regatos	14	12	1				1		1	
EB1/JI de São Mateus da Calheta	21	18	2						4	2
EB1/JI de Cantinho	10	9	4	3			1		1	
EB1/JI Prof. Maximino F. Rocha	12	14	1		2	2	2		3	2
EB1,2,3/JI/S/EA Tomás de Borba	18	15							2	
EBI Francisco Ferreira Drummond	37	64	4	1			1		7	1
EB1,2,3/JI de Vila de São Sebastião	24	40	2	1					3	
EB1/JI de Porto Judeu	13	24	2				1		4	1
EBI da Praia da Vitória	214	194	20	12	3	2	4		18	9
EB1/JI de Agualva	8	15							1	1
EB1/JI de Cabo da Praia	7	2							1	
EB1/JI de Fonte do Bastardo	21	21	3	1					1	
EB1/JI Irmãos Goulart	19	16		1	1		2		3	
EB1/JI de Aldeia Nova	22	17	3	1	2	1			1	
EB1/JI de Base Aérea Nº 4	22	10	7	2			1		1	
EB1/JI Padre Lino Vieira Fagundes	12	8							2	
EB1/JI de Porto Martins	3	4								
EB1/JI de Casa da Ribeira	5	3					1		1	
EB1/JI de Santa Luzia	8	12		1					1	1
EB1/JI de Santa Rita	9	11	1	2					1	2
EB1/JI de São Brás	7	14	1			1				

JI

CURRÍCULO REGULAR

INSCRIÇÕES E APROVEITAMENTO POR IDADE E POR SEXO

Rede Pública

Desagregação por Ilha, Unidade Orgânica e por Escola	Inscrições		Transferências		Assiduidade irregular		Prolongamento da frequência		NEEs	
	M	F	M	F	M	F	M	F	M	F
Região:	2716	2555	155	120	73	62	34	13	173	62
EB1/JI de Vila Nova	25	11							1	2
EB1,2,3/JI Francisco Ornelas da Câmara	46	50	5	4					4	3
EBI dos Biscoitos	36	41	3	2	4	5		1	1	2
EB1/JI de Altares	7	15	1		1					
EB1/JI de Raminho	6	5	1	2		1				
EB1,2,3/JI de Biscoitos	23	21	1		3	4		1	1	2
Graciosa	55	33		1	2				1	1
EBS da Graciosa	55	33		1	2				1	1
EB1/JI de Santa Cruz	20	12		1						1
EB1/JI de Guadalupe	9	6								
EB1/JI de Luz	11	10			2					
EB1/JI de Vila da Praia	15	5							1	
São Jorge	65	66	2	8	4	3			1	
EBS da Calheta	15	17		1						
EB1/JI de Ribeira Seca	6	9								
EB1/JI de Calheta	9	8		1						
EBI de Vila do Topo	9	14		2						
EB1,2,3/JI de Vila do Topo	9	14		2						
EBS de Velas	41	35	2	5	4	3			1	
EB1/JI de Velas	16	16	1	1						
EB1/JI de Beira	16	13	1	3	3	2				
EB1/JI de Santo Amaro	9	6		1	1	1			1	
Pico	162	125	6	2	4	2			8	1
EBS das Lajes do Pico	59	47	1		3	2			5	1
EB1/JI de Lajes do Pico	13	9								
EB1/JI de Ribeira do Meio	11	5			3	2			1	
EB1/JI de Silveira	8	6							3	
EB1/JI de Piedade	10	12								1
EB1/JI de Ribeiras	9	7	1							
EB1/JI de Ribeirinha	4	4							1	
EB1/JI de São João	4	4								
EBS da Madalena	71	62	4	1	1				2	
EB1/JI de Bandeiras	6	6	1							
EB1/JI de Criação Velha	16	12								
EB1/JI de Madalena	41	32	2						2	
EB1/JI de São Caetano	8	12	1	1	1					
EBS de São Roque do Pico	32	16	1	1					1	
EB1/JI de Praínha e Santo Amaro	10	4							1	
EB2,3/S de São Roque do Pico	22	12	1	1						
Faial	140	127	8	1	2	6			9	1
EBI da Horta	140	127	8	1	2	6			9	1
EB1/JI de Capelo e Praia do Norte	11	9							1	
EB1/JI de Castelo Branco	12	8	2	1						

JI

CURRÍCULO REGULAR

INSCRIÇÕES E APROVEITAMENTO POR IDADE E POR SEXO

Rede Pública

Desagregação por Ilha, Unidade Orgânica e por Escola	Inscrições		Transferências		Assiduidade irregular		Prolongamento da frequência		NEEs	
	M	F	M	F	M	F	M	F	M	F
Região:	2716	2555	155	120	73	62	34	13	173	62
EB1/JI de Cedros	8	12								
EB1/JI de Feteira	11	9				2			1	
EB1/JI de Flamengos	27	13	2						1	
EB1/JI de Vista Alegre	23	38	1		2	4			1	
EB1/JI de Pasteleiro	31	25	2						4	1
EB1/JI de Pedro Miguel	12	7							1	
EB1/JI de Praia do Almoxarife	5	6	1							
Flores	61	49	4		2	1	1	1	3	1
EBS das Flores	61	49	4		2	1	1	1	3	1
EB1,2/JI das Lajes das Flores	27	18	1		1			1	1	1
EB1/JI de Ponta Delgada	5	9	2		1	1				
EB1,2,3/JI/S Pde Maurício de Freitas	29	22	1				1		2	

CRECHES
CURRÍCULO REGULAR
INSCRIÇÕES POR IDADE E POR SEXO

Rede Privada

Desagrergação por Escola	Inscrições			<1 Ano		1 Ano		2 Anos		NEEs	
	M	F	MF	M	F	M	F	M	F	M	F
Região:	703	1 080	1 783	134	130	239	218	330	276		
São Miguel	329	479	808	53	45	116	99	160	131		
Ponta Delgada	155	230	385	26	22	56	47	73	67		
JI A Estufinha (Centro Social Paroquial de Fajã de Baixo)	20	21	41	2	2	7	3	11	4		
JI Os Traquinas - Centro de Bem Estar Social João XXIII	18	30	48	5	3	7	4	6	11		
JI Gente de Palmo e Meio	29	33	62	7	3	10	9	12	9		
JI Centro Social e Paroquial de São Pedro	14	23	37	2	1	6	3	6	7		
JI Centro de Animação Infantil (Centro Social e Paroquial de São	16	29	45	5	3	4	7	7	7		
JI Arco Íris - Coopdelga	17	27	44	1	2	6	5	10	8		
JI Castelinho Encantado	21	30	51		2	8	8	13	10		
Jardim Escola João de Deus	20	37	57	4	6	8	8	8	11		
Ribeira Grande	109	128	237	15	13	39	27	55	30		
JI Jacinto Ferreira Cabido	38	36	74	5	6	13	11	20	7		
JI Centro de Apoio a Criança 1	15	26	41	1	1	4	7	10	6		
JI Centro de Apoio a Criança 2	20	26	46	5	5	6	1	9	8		
JI A Toca - Centro de Apoio Social e Acolhimento Casa Bernardo	16	15	31	2		8	2	6	3		
JI Estrela-do-Mar (Sta. Casa Mis. da Ribeira Grande)	20	25	45	2	1	8	6	10	6		
Lagoa	30	51	81	4	6	9	12	17	13		
JI O Pardal	12	17	29			3	4	9	5		
JI O Ninho	18	34	52	4	6	6	8	8	8		
Povoação	10	28	38	2	2	3	6	5	8		
JI Fundação Maria Isabel do Carmo Medeiros	10	28	38	2	2	3	6	5	8		
Vila Franca do Campo	25	42	67	6	2	9	7	10	13		
JI O Cogumelo (Centro de Assistência Social de Vila Franca do	8	19	27			2	5	6	6		
JI Os Cordeirinhos (Santa Casa da Misericórdia de V. F. Campo)	17	23	40	6	2	7	2	4	7		
Terceira	242	362	604	59	65	75	72	108	81		
Angra do Heroísmo	232	341	573	57	60	74	69	101	80		
JI de Sta.Casa da Misericórdia de Angra do Heroísmo	39	49	88	10	9	14	5	15	11		
JI Mãe de Deus - Cáritas dos Açores-Terceira	24	37	61	4	6	8	10	12	9		
JI O Carrocel	20	44	64	6	10	5	11	9	11		
JI O Baloiço (Centro Infantil de Angra do Heroísmo)	31	44	75	8	12	11	11	12	9		
JI O Ninho	19	26	45	6	4	5	5	8	5		
JI A Gaivota	18	26	44	3	3	6	5	9	6		
JI A Joaninha	21	32	53	7	4	7	7	7	9		
JI O Golfinho (Confederação Operária Terceirense)	16	27	43	4	3	5	7	7	5		
JI O Girassol	16	26	42	3	3	4	3	9	8		
JI Obra Social Madre Maria Clara	28	30	58	6	6	9	5	13	7		
Praia da Vitória	10	21	31	2	5	1	3	7	1		
JI Divertilândia - Actividades de diversão, lazer e espectáculos	10	21	31	2	5	1	3	7	1		
Graciosa	16	19	35		1	4	2	12	6		
Santa Cruz da Graciosa	16	19	35		1	4	2	12	6		
JI O Balão	16	19	35		1	4	2	12	6		
São Jorge	32	70	102	5	7	13	14	14	15		
Velas	19	28	47	3	6	7	4	9	6		
JI O Roseiral	19	28	47	3	6	7	4	9	6		
Calheta	13	42	55	2	1	6	10	5	9		
JI O Golfinho	7	25	32	1	1	4	7	2	5		
JI Bem me Quer (Centro Social e Paroquial de Santo António)	6	17	23	1		2	3	3	4		

CRECHES
CURRÍCULO REGULAR

INSCRIÇÕES POR IDADE E POR SEXO

Rede Privada

Desagrergação por Escola	Inscrições			<1 Ano		1 Ano		2 Anos		NEEs	
	M	F	MF	M	F	M	F	M	F	M	F
Região:	703	1 080	1 783	134	130	239	218	330	276		
Pico	42	74	116	6	6	13	12	23	24		
São Roque do Pico	10	20	30	1		3	3	6	7		
JI Pica-Pau (Santa Casa da Misericórdia de São Roque)	10	20	30	1		3	3	6	7		
Madalena	29	29	58	5	3	8	4	16	10		
JI Centro de Apoio à Criança da Madalena	29	29	58	5	3	8	4	16	10		
Lajes do Pico	3	25	28		3	2	5	1	7		
JI O Arco-Iris	3	25	28		3	2	5	1	7		
Faial	20	38	58	6	4	6	10	8	12		
Horta	20	38	58	6	4	6	10	8	12		
JI Roda Viva (Casa de infância de Santo António)	20	38	58	6	4	6	10	8	12		
Flores	19	28	47	5	2	10	8	4	6		
Santa Cruz das Flores	19	28	47	5	2	10	8	4	6		
JI O Girassol	19	28	47	5	2	10	8	4	6		
Corvo	3	10	13			2	1	1	1		
Vila do Corvo	3	10	13			2	1	1	1		
JI Planeta Azul	3	10	13			2	1	1	1		

CRECHE
CURRÍCULO REGULAR

INSCRIÇÕES E APROVEITAMENTO POR IDADE E POR SEXO

Rede Privada

Desagregação por Ilha, Unidade Orgânica e por Escola	Inscrições		Transferências		Assiduidade irregular		Prolongamento da frequência		NEEs	
	M	F	M	F	M	F	M	F	M	F
Região:	703	624	4	4	0	0	0	0	0	0
São Miguel	329	275	2	2						
Ponta Delgada	155	136								
JI A Estufinha (Centro Social Paroquial de Fajã de Baixo)	20	9								
JI Os Traquinas - Centro de Bem Estar Social João XXIII	18	18								
JI Gente de Palmo e Meio	29	21								
JI Centro Social e Paroquial de São Pedro	14	11								
JI Centro de Animação Infantil (Centro Social e Paroquial de	16	17								
JI Arco Íris - Coopdelga	17	15								
JI Castelinho Encantado	21	20								
Jardim Escola João de Deus	20	25								
Ribeira Grande	109	70	2	2						
JI Jacinto Ferreira Cabido	38	24								
JI Centro de Apoio à Criança 1	15	14								
JI Centro de Apoio à Criança 2	20	14	2	2						
JI A Toca - Centro de Apoio Social e Acolhimento Casa	16	5								
JI Estrela-do-Mar (Sta. Casa Mis. da Ribeira Grande)	20	13								
Lagoa	30	31								
JI O Pardal	12	9								
JI O Ninho	18	22								
Povoação	10	16								
JI Fundação Maria Isabel do Carmo Medeiros	10	16								
Vila Franca do Campo	25	22								
JI O Cogumelo (Centro de Assistência Social de Vila Franca	8	11								
JI Os Cordeirinhos (Santa Casa da Misericórdia de V. F.	17	11								
Terceira	242	218	1	2						
Angra do Heroísmo	232	209	1	2						
JI de Sta Casa da Misericórdia de Angra do Heroísmo	39	25								
JI Mãe de Deus - Cáritas dos Açores-Terceira	24	25	1	2						
JI O Carrocel	20	32								
JI O Baloiço (Centro Infantil de Angra do Heroísmo)	31	32								
JI O Ninho	19	14								
JI A Gaivota	18	14								
JI A Joaninha	21	20								
JI O Golfinho (Confederação Operária Terceirense)	16	15								
JI O Girassol	16	14								
JI Obra Social Madre Maria Clara	28	18								
Praia da Vitória	10	9								
JI Divertiláxia - Actividades de diversão, lazer e espectáculos	10	9								
Graciosa	16	9								
Santa Cruz da Graciosa	16	9								
JI O Balão	16	9								
São Jorge	32	36								
Velas	19	16								

CRECHE
CURRÍCULO REGULAR

INSCRIÇÕES E APROVEITAMENTO POR IDADE E POR SEXO

Rede Privada

Desagregação por Ilha, Unidade Orgânica e por Escola	Inscrições		Transferências		Assiduidade irregular		Prolongamento da frequência		NEEs	
	M	F	M	F	M	F	M	F	M	F
Região:	703	624	4	4	0	0	0	0	0	0
JI O Roseiral	19	16								
Calheta	13	20								
JI O Golfinho	7	13								
JI Bem me Quer (Centro Social e Paroquial de Santo Antão)	6	7								
Pico	42	42								
São Roque do Pico	10	10								
JI Pica-Pau (Santa Casa da Misericórdia de São Roque)	10	10								
Madalena	29	17								
JI Centro de Apoio à Criança da Madalena	29	17								
Lajes do Pico	3	15								
JI O Arco-Iris	3	15								
Faial	20	26								
Horta	20	26								
JI Roda Viva (Casa de infância de Santo António)	20	26								
Flores	19	16	1							
Santa Cruz das Flores	19	16	1							
JI O Girassol	19	16	1							
Corvo	3	2								
Vila do Corvo	3	2								
JI Planeta Azul	3	2								

EDUCAÇÃO PRÉ-ESCOLAR
CURRÍCULO REGULAR
INSCRIÇÕES POR IDADE E POR SEXO

Rede Privada

Desagrergação por Escola	Inscrições			3 Anos		4 Anos		5 Anos		6 Anos		NEEs	
	M	F	MF	M	F	M	F	M	F	M	F	M	F
Região:	1 341	1 253	2 594	454	437	446	415	365	334	75	66	12	2
Santa Maria	10	12	22	3	3	5	4	1	4	1	1		
Vila do Porto	10	12	22	3	3	5	4	1	4	1	1		
JI Mãe de Deus	10	12	22	3	3	5	4	1	4	1	1		
São Miguel	701	671	1 372	259	239	231	237	172	168	38	26	12	2
Ponta Delgada	466	450	916	161	137	160	169	119	131	26	13	7	2
JI A Estufinha (Centro Social Paroquial de Fajã de	37	21	58	16	6	7	6	8	5	6	4		
Externato "A Passarada"	17	25	42	2	4	4	7	5	9	6	5		
Cooperativa de Ensino "A Colmeia"	61	72	133	15	22	22	27	24	21		2	3	1
JI Os Traquinas - Centro de Bem Estar Social João	36	23	59	17	12	19	10		1				
Colégio de São Francisco Xavier	103	79	182	22	14	36	28	42	37	3			
JI de Associação Bem Estar Infantil de Santa Clara	19	29	48	9	14	8	15	2					
JI Gente de Palmo e Meio	24	24	48	12	6	9	11	3	7				
JI Coração de Jesus	22	28	50	9	5	6	15	7	8			3	1
JI Centro Social e Paroquial de São Pedro	22	17	39	8	8	7	5	5	4	2		1	
JI Centro de Animação Infantil (Centro Social e	14	11	25	7	5	7	6						
JI Arco Íris - Coopdelga	31	22	53	10	10	14	7	7	5				
JI Castelinho Encantado	41	45	86	17	15	10	15	6	13	8	2		
Jardim Escola João de Deus	29	40	69	11	12	10	13	8	15				
Colégio do Castanheiro	10	14	24	6	4	1	4	2	6	1			
Ribeira Grande	138	122	260	68	71	36	32	30	16	3	2	1	
JI Jacinto Ferreira Cabido	30	22	52	13	16	11	4	6	2				
JI Centro de Apoio a Criança 1	13	12	25	5	1	7	9	1	2				
JI Centro Social e Paroquial de S. Pedro-Ribeira	8	13	21	4	5		3	2	4	1			
JI Casa Leo	8	7	15	3	4	3		2	3			1	
JI Centro de Apoio a Criança 2	27	19	46	11	9	5	8	11	2				
JI A Toca - Centro de Apoio Social e Acolhimento	33	21	54	13	10	10	6	8	3	2	2		
JI Estrela-do-Mar (Sta. Casa Mis. da Ribeira	19	28	47	19	26		2						
Lagoa	30	28	58	8	6	9	14	12	6	1	2		
JI O Pardal	24	15	39	8	6	7	5	9	4				
JI O Ninho	6	13	19			2	9	3	2	1	2		
Povoação	18	11	29	9	6	8	4	1	1				
JI Fundação Maria Isabel do Carmo Medeiros	18	11	29	9	6	8	4	1	1				
Vila Franca do Campo	32	52	84	10	17	10	15	4	11	8	9	1	
JI O Cogumelo (Centro de Assistência Social de	24	41	65	5	10	7	11	4	11	8	9		
JI Os Cordeirinhos (Santa Casa da Misericórdia de	8	11	19	5	7	3	4					1	
Nordeste	17	8	25	3	2	8	3	6	3			3	
JI Alegria	17	8	25	3	2	8	3	6	3			3	
Terceira	394	362	756	121	128	135	105	125	113	13	16		
Angra do Heroísmo	337	300	637	111	104	111	92	103	88	12	16		
JI de Sta.Casa da Misericórdia de Angra do	24	32	56	5	13	9	11	10	8				
JI Mãe de Deus - Cáritas dos Açores-Terceira	24	24	48	12	10	10	9	2	5				
JI O Carrocel	32	25	57	12	6	11	9	9	10				
JI O Baloiço (Centro Infantil de Angra do	37	28	65	11	10	17	8	9	10				
JI O Ninho	33	29	62	9	7	11	10	10	10	3	2		
JI A Gaivota	15	10	25	4	9	5	1	6					
JI A Joaninha	19	14	33	7	6	6	4	5	4	1			
JI de São Gonçalo	37	14	51	10	8	13	3	14	3				
JI O Palhaço	5	13	18	1	1		5	4	3		4		

EDUCAÇÃO PRÉ-ESCOLAR
CURRÍCULO REGULAR
INSCRIÇÕES POR IDADE E POR SEXO

Rede Privada

Desagrergação por Escola	Inscrições			3 Anos		4 Anos		5 Anos		6 Anos		NEEs	
	M	F	MF	M	F	M	F	M	F	M	F	M	F
Região:	1 341	1 253	2 594	454	437	446	415	365	334	75	66	12	2
JI O Golfinho (Confederação Operária	21	18	39	14	5	3	1	3	6	1	6		
JI O Girassol	22	19	41	5	3	6	6	4	6	7	4		
JI Obra Social Madre Maria Clara	68	74	142	21	26	20	25	27	23				
Praia da Vitória	57	62	119	10	24	24	13	22	25	1			
JI O Ninho - Serra de São Tiago	4	10	14		3	4	3		4				
JI de São Lazaro	23	25	48	6	10	6	6	10	9	1			
JI Um-Do-Li-Ta (Centro Socio Educativo de Santa	5	9	14	1	4	3		1	5				
JI Divertilaxia - Actividades de diversão, lazer e	25	18	43	3	7	11	4	11	7				
Graciosa	35	18	53	11	9	21	8	3	1				
Santa Cruz da Graciosa	35	18	53	11	9	21	8	3	1				
JI O Balão	35	18	53	11	9	21	8	3	1				
São Jorge	74	68	142	14	10	23	17	20	20	17	21		
Velas	42	30	72	4	2	16	6	10	8	12	14		
JI O Roseiral	27	17	44	3	1	12	3	6	4	6	9		
JI Instituto de Santa Catarina	15	13	28	1	1	4	3	4	4	6	5		
Calheta	32	38	70	10	8	7	11	10	12	5	7		
JI O Golfinho	25	32	57	9	8	5	8	6	10	5	6		
JI Bem me Quer (Centro Social e Paroquial de	7	6	13	1		2	3	4	2		1		
Pico	41	43	84	17	17	9	12	10	12	5	2		
São Roque do Pico	14	16	30	3	5	4	5	4	5	3	1		
JI Pica-Pau (Santa Casa da Misericórdia de São	14	16	30	3	5	4	5	4	5	3	1		
Madalena	15	21	36	8	9	4	4	2	7	1	1		
JI Centro de Apoio a Criança da Madalena	15	21	36	8	9	4	4	2	7	1	1		
Lajes do Pico	12	6	18	6	3	1	3	4		1			
JI O Arco-Iris	12	6	18	6	3	1	3	4		1			
Faial	70	67	137	24	23	20	28	26	16				
Horta	70	67	137	24	23	20	28	26	16				
JI O Castelinho - Lar das Criancinhas da Horta	36	30	66	13	9	13	12	10	9				
JI Roda Viva (Casa de infância de Santo António)	34	37	71	11	14	7	16	16	7				
Flores	8	9	17	4	7		2	4					
Santa Cruz das Flores	8	9	17	4	7		2	4					
JI O Girassol	8	9	17	4	7		2	4					
Corvo	8	3	11	1	1	2	2	4		1			
Vila do Corvo	8	3	11	1	1	2	2	4		1			
JI Planeta Azul	8	3	11	1	1	2	2	4		1			

JI

CURRÍCULO REGULAR

INSCRIÇÕES E APROVEITAMENTO POR IDADE E POR SEXO

Rede Privada

Desagregação por Ilha, Unidade Orgânica e por Escola	Inscrições		Transferências		Assiduidade irregular		Prolongamento da frequência		NEEs	
	M	F	M	F	M	F	M	F	M	F
Região:	1340	1252	11	13	0	0	0	0	12	2
Santa Maria	10	12								
Vila do Porto	10	12								
JI Mãe de Deus	10	12								
São Miguel	700	670	4	7					12	2
Ponta Delgada	466	450	2	3					7	2
JI A Estufinha (Centro Social Paroquial de Fajã de Baixo)	37	21								
Externato "A Passarada"	17	25								
Cooperativa de Ensino "A Colmeia"	61	72							3	1
JI Os Traquinas - Centro de Bem Estar Social João XXIII	36	23								
Colégio de São Francisco Xavier	103	79	1	2						
JI de Associação Bem Estar Infantil de Santa Clara	19	29								
JI Gente de Palmo e Meio	24	24								
JI Coração de Jesus	22	28							3	1
JI Centro Social e Paroquial de São Pedro	22	17							1	
JI Centro de Animação Infantil (Centro Social e Paroquial de	14	11								
JI Arco Íris - Coopdelga	31	22								
JI Castelinho Encantado	41	45								
Jardim Escola João de Deus	29	40								
Colégio do Castanheiro	10	14	1	1						
Ribeira Grande	137	121							1	
JI Jacinto Ferreira Cabido	30	22								
JI Centro de Apoio à Criança 1	13	12								
JI Centro Social e Paroquial de S. Pedro-Ribeira Seca	7	12								
JI Casa Leo	8	7							1	
JI Centro de Apoio à Criança 2	27	19								
JI A Toca - Centro de Apoio Social e Acolhimento Casa	33	21								
JI Estrela-do-Mar (Sta. Casa Mis. da Ribeira Grande)	19	28								
Lagoa	30	28	1	2						
JI O Pardal	24	15								
JI O Ninho	6	13	1	2						
Povoação	18	11	1	2						
JI Fundação Maria Isabel do Carmo Medeiros	18	11	1	2						
Vila Franca do Campo	32	52							1	
JI O Cogumelo (Centro de Assistência Social de Vila Franca	24	41								
JI Os Cordeirinhos (Santa Casa da Misericórdia de V. F.	8	11							1	
Nordeste	17	8							3	
JI Alegria	17	8							3	
Terceira	394	362	6	6						
Angra do Heroísmo	337	300	6	6						
JI de Sta Casa da Misericórdia de Angra do Heroísmo	24	32								
JI Mãe de Deus - Cáritas dos Açores-Terceira	24	24	6	3						
JI O Carrocel	32	25								
JI O Baloiço (Centro Infantil de Angra do Heroísmo)	37	28		2						

JI

CURRÍCULO REGULAR

INSCRIÇÕES E APROVEITAMENTO POR IDADE E POR SEXO

Rede Privada

Desagregação por Ilha, Unidade Orgânica e por Escola	Inscrições		Transferências		Assiduidade irregular		Prolongamento da frequência		NEEs	
	M	F	M	F	M	F	M	F	M	F
Região:	1340	1252	11	13	0	0	0	0	12	2
JI O Ninho	33	29								
JI A Gaivota	15	10								
JI A Joaninha	19	14								
JI de São Gonçalo	37	14								
JI O Palhaço	5	13								
JI O Golfinho (Confederação Operária Terceirense)	21	18								
JI O Girassol	22	19								
JI Obra Social Madre Maria Clara	68	74		1						
Praia da Vitória	57	62								
JI O Ninho - Serra de São Tiago	4	10								
JI de São Lazaro	23	25								
JI Um-Dó-Lí-Tá (Centro Sócio Educativo de Santa Rita)	5	9								
JI Divertiláxia - Actividades de diversão, lazer e espectáculos	25	18								
Graciosa	35	18								
Santa Cruz da Graciosa	35	18								
JI O Balão	35	18								
São Jorge	74	68								
Velas	42	30								
JI O Roseiral	27	17								
JI Instituto de Santa Catarina	15	13								
Calheta	32	38								
JI O Golfinho	25	32								
JI Bem me Quer (Centro Social e Paroquial de Santo Antão)	7	6								
Pico	41	43								
São Roque do Pico	14	16								
JI Pica-Pau (Santa Casa da Misericórdia de São Roque)	14	16								
Madalena	15	21								
JI Centro de Apoio à Criança da Madalena	15	21								
Lajes do Pico	12	6								
JI O Arco-Iris	12	6								
Faial	70	67								
Horta	70	67								
JI O Castelinho - Lar das Criancinhas da Horta	36	30								
JI Roda Viva (Casa de infância de Santo António)	34	37								
Flores	8	9	1							
Santa Cruz das Flores	8	9	1							
JI O Girassol	8	9	1							
Corvo	8	3								
Vila do Corvo	8	3								
JI Planeta Azul	8	3								

1.º CICLO DO ENSINO BÁSICO – ENSINO REGULAR

Neste nível de escolaridade, a rede privada representa apenas 6,8% do total de matrículas nas duas redes. Na rede privada, este nível é ministrado nas instituições particulares que poderão oferecer outros níveis de ensino.

Na rede pública, este nível de escolaridade é ministrado nas EB1s e EB1/JIs integradas na Unidades Orgânicas.

Alunos matriculados no 1.º ciclo do ensino básico, segundo a rede

(Ensino Regular)

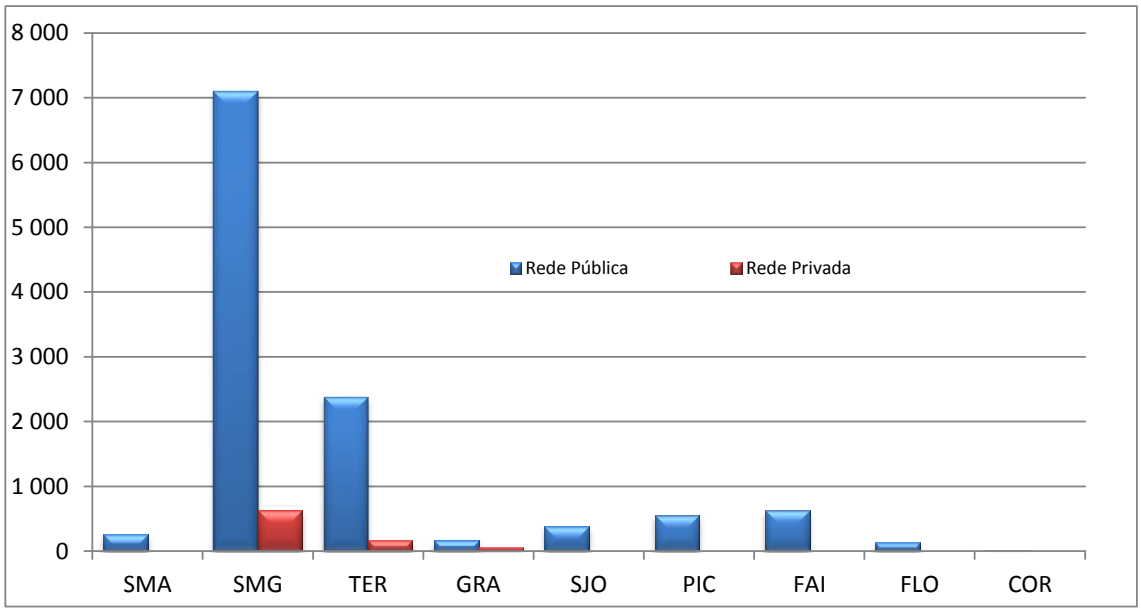

1º CICLO DO ENSINO BÁSICO
CURRÍCULO REGULAR
MATRÍCULAS E APROVEITAMENTO POR ANO DE ESCOLARIDADE E POR SEXO

Rede Pública

Desagregação por Ilha, por Unidade Orgânica e por Escola	1º Ano															
	Matrículas				Transfer.		Progressões		Retenções				Desistências		Abandono	
	1ª vez		2ª vez						Não Aproveit		Faltas					
	M	F	M	F	M	F	M	F	M	F	M	F	M	F	M	F
Região:	1541	1440			53	55	1283	1236	202	145	1	3	2	1		
Santa Maria	41	38			2		36	35	3	3						
EBS de Santa Maria	41	38			2		36	35	3	3						
EB1/JI de Almagreira	6	4					6	2		2						
EB1/JI D. Antonio de Sousa Braga	3	3					2	3	1							
EB1/JI de São Pedro	7	3					6	3	1							
EB1/JI de Vila do Porto	19	21			2		16	20	1	1						
EB1/JI de Aeroporto	6	7					6	7								
São Miguel	908	872			28	31	750	750	127	89	1	1	2	1		
EBI de Água de Pau	23	19					19	17	4	2						
EB1,2,3/JI de Água de Pau	23	19					19	17	4	2						
EBI da Lagoa	70	69			3		53	55	12	13			2	1		
EB1/JI Dr. Francisco Machado Faria e Maia	10	6					10	6								
EB1/JI Marquês Jácome Correia	7	9					6	7	1	2						
EB1/JI Francisco Carreira da Costa	16	21					12	18	4	3						
EB1/JI Prof. Octávio Gomes Filipe	9	5					6	5	3							
EB1/JI Tavares Canário	5	8					5	6		2						
EB1/JI Dr. José Pereira Botelho	15	14			2		9	9	2	4			2	1		
EB1/JI D. Manuel de Medeiros Guerreiro	8	6			1		5	4	2	2						
EBS do Nordeste	30	24			3	1	24	21	3	2						
EB1/JI Prof. Manuel Francisco Correia	9	6			3		5	5	1	1						
EB1/JI de Algarvia	3	3					3	3								
EB1/JI de Lomba da Fazenda	5	5					5	5								
EB1/JI de Nordeste	9	8				1	8	6	1	1						
EB1/JI Manuel Inácio de Melo	4	2					3	2	1							
EBI Canto da Maia	123	103			2	6	110	90	11	7						
EB1/JI de Santa Clara	38	35				2	31	28	7	5						
EB1/JI de Ramalho	13	10					13	10								
EB1/JI de São José	20	11			1		17	10	2	1						
EB1/JI Prof. Dr. Alexandre Linhares Furtado	18	23			1	1	17	21		1						
EB1/JI Cecília Meireles	34	24				3	32	21	2							

1º CICLO DO ENSINO BÁSICO
CURRÍCULO REGULAR

MATRÍCULAS E APROVEITAMENTO POR ANO DE ESCOLARIDADE E POR SEXO

Rede Pública

Desagregação por Ilha, por Unidade Orgânica e por Escola

	1º Ano															
	Matrículas				Transfer.		Progressões		Retenções				Desistências		Abandono	
	1ª vez		2ª vez						Não Aproveit		Faltas					
	M	F	M	F	M	F	M	F	M	F	M	F	M	F	M	F
Região:	1541	1440			53	55	1283	1236	202	145	1	3	2	1		
EBI Roberto Ivens	105	111			5	6	88	97	11	7	1	1				
EB1/JI de São Pedro	34	34			4	3	26	29	3	2	1					
EB1/JI de Matriz	25	31				3	23	26	2	2						
EB1/JI de Livramento	28	25					27	24	1	1						
EB1/JI de São Roque	18	21			1		12	18	5	2		1				
EBI dos Arrifes	76	78			2	2	67	67	7	9						
EB1/JI Cardeal Humberto Medeiros	33	22			2	1	28	18	3	3						
EB1/JI Eng. José Cordeiro	12	15					11	13	1	2						
EB1/JI de Milagres	7	9					6	7	1	2						
EB1/JI de Outeiro	5	14				1	5	13								
EB1/JI de Covoada	11	8					11	8								
EB1/JI de Relva	8	10					6	8	2	2						
EBI de Vila das Capelas	81	86			4	3	65	73	12	10						
EB1/JI João Francisco Cabral	10	11			1		8	10	1	1						
EB1/JI Manuel António de Vasconcelos	7	5					5	5	2							
EB1/JI de Vila das Capelas	16	15			1		13	14	2	1						
EB1/JI de Fenais da Luz	7	7				1	5	4	2	2						
EB1/JI Francisco José de Medeiros	6	5					5	4	1	1						
EB1/JI Padre António Nunes	3	3					2	3	1							
EB1/JI de Santa Bárbara	6	6					5	6	1							
EB1/JI de Santo António	11	11				1	9	8	2	2						
EB1/JI São Vicente Ferreira	7	18			1	1	6	16		1						
EB1/JI de Poços	8	5			1		7	3		2						
EBI dos Ginetes	44	40			2	1	35	36	7	3						
EB1/JI de Candelária	9	7					7	7	2							
EB1/JI Comendador Ângelo José Dias	5	4			1		4	4								
EB1/JI Padre José Cabral Lindo	6	6			1		5	6								
EB1 Dr. Carlos Bettencourt Leça	12	7					10	7	2							
EB1/JI Padre José Gomes Pereira	12	16				1	9	12	3	3						
EBS da Povoação	41	28				1	31	24	10	3						
EB1/JI Prof. José Furtado Leite	7	2					4	2	3							

1º CICLO DO ENSINO BÁSICO
CURRÍCULO REGULAR
MATRÍCULAS E APROVEITAMENTO POR ANO DE ESCOLARIDADE E POR SEXO

Rede Pública

Desagregação por Ilha, por Unidade Orgânica e por Escola

	1º Ano															
	Matrículas				Transfer.		Progressões		Retenções				Desistências		Abandono	
	1ª vez		2ª vez						Não Aproveit		Faltas					
	M	F	M	F	M	F	M	F	M	F	M	F	M	F	M	F
Região:	1541	1440			53	55	1283	1236	202	145	1	3	2	1		
EB1/JI de Faial da Terra	6	1					6	1								
EB1/JI de Lomba do Loução	5	7					4	6	1	1						
EB1/JI Monsenhor João Maurício Amaral Ferreira	10	3					7	3	3							
EB1/JI de Lomba do Botão	2	1					2	1								
EB1/JI de Ribeira Quente	3	4				1	3	2		1						
EB1,2,3/JI de Furnas	8	10					5	9	3	1						
EBI da Maia	40	38			2	1	33	33	5	4						
EB1/JI de Fenais da Ajuda	12	6			1		8	4	3	2						
EB1/JI Prof. Armâncio da Câmara Leite	7	11				1	7	8		2						
EB1/JI Prof. Manuel Jacinto da Ponte	13	12			1		10	12	2							
EB1/JI Padre Dr. Laudalino da Câmara Moniz	5	4					5	4								
EB1/JI de São Brás	3	5					3	5								
EBI de Rabo de Peixe	93	99			2	4	73	87	18	8						
EB1/JI António Medeiros Frazão	4	4						3	4	1						
EB1/JI Prof. António Augusto da Mota Frazão	18	16			2	1	12	15	4							
EB1/JI António Tavares Torres	7	13					6	12	1	1						
EB1/JI D. Paulo José Tavares	30	24				1	27	20	3	3						
EB1,2,3/JI da Vila de Rabo de Peixe	34	42				2	28	37	6	3						
EBI da Ribeira Grande	92	95				3	76	79	16	13						
EB1/JI de Ribeirinha	19	21					13	17	6	4						
EB1/JI de Conceição	19	21					16	18	3	3						
EB1/JI de Foros	16	14					15	14	1							
EB1/JI de Matriz	17	14					12	9	5	5						
EB1/JI Madre Teresa da Anunciada	15	18				2	14	15	1	1						
EB1/JI de Santa Bárbara	6	7				1	6	6								
EBS de Vila Franca do Campo	67	60				3	60	54	7	3						
EB1/JI Francisco de Medeiros Garoupa	10	11				1	7	9	3	1						
EB1/JI Prof. Teotónio Machado de Andrade	4	1				1	4									
EB1/JI Prof. António dos Santos Botelho	16	27					13	27	3							
EB1/JI Padre Manuel Ernesto Ferreira	37	21				1	36	18	1	2						
EBI de Ponta Garça	23	22			3		16	17	4	5						

1º CICLO DO ENSINO BÁSICO
CURRÍCULO REGULAR

MATRÍCULAS E APROVEITAMENTO POR ANO DE ESCOLARIDADE E POR SEXO

Rede Pública

Desagregação por Ilha, por Unidade Orgânica e por Escola	1º Ano															
	Matrículas				Transfer.		Progressões		Retenções				Desistências		Abandono	
	1ª vez		2ª vez						Não Aproveit		Faltas					
	M	F	M	F	M	F	M	F	M	F	M	F	M	F	M	F
Região:	1541	1440			53	55	1283	1236	202	145	1	3	2	1		
EB1,2,3/JI de Ponta Garça	23	22			3		16	17	4	5						
Terceira	322	287			17	11	271	248	34	26		2				
EBI de Angra do Heroísmo	83	72			2	6	74	58	7	8						
EB1/JI de São João de Deus	7	11				1	6	9	1	1						
EB1/JI de Ribeirinha	5	4					3	3	2	1						
EB1/JI Beato João Baptista Machado	2	2					1	2	1							
EB1/JI de Santo Amaro	2	9					2	7		2						
EB1/JI Infante D. Henrique	41	27				3	38	20	3	4						
EB1,2,3/JI de Angra do Heroísmo	26	19			2	2	24	17								
EBS Tomás de Borba	69	66			3	2	60	59	6	4		1				
EB1/JI de Pico da Urze	8	6					7	5	1	1						
EB1/JI de Cinco Ribeiras	6	1					6	1								
EB1/JI de Doze Ribeiras	4						4									
EB1/JI de Posto Santo	4	3					4	3								
EB1/JI de Santa Bárbara	5	2					5	2								
EB1/JI de São Bartolomeu dos Regatos	6	9			2		4	9								
EB1/JI de São Mateus da Calheta	12	14				1	9	11	3	2						
EB1/JI de Cantinho	2	3					2	3								
EB1/JI Prof. Maximino F. Rocha	10	9			1	1	7	6	2	1		1				
EB1,2,3/JI/S/EA Tomás de Borba	12	19					12	19								
EBI Francisco Ferreira Drummond	38	21			2		31	18	5	3						
EB1,2,3/JI de Vila de São Sebastião	15	14			1		11	12	3	2						
EB1/JI de Porto Judeu	23	7			1		20	6	2	1						
EBI da Praia da Vitória	114	109			6	1	94	98	14	9		1				
EB1/JI de Agualva	6	6			2		4	6								
EB1/JI de Cabo da Praia	1	2					1	2								
EB1/JI de Fonte do Bastardo	12	11					11	11	1							
EB1/JI Irmãos Goulart	9	12					7	10	2	1		1				
EB1/JI de Aldeia Nova	15	9			1		13	9	1							
EB1/JI de Base Aérea Nº 4	6	13					5	11	1	2						
EB1/JI Padre Lino Vieira Fagundes	3	9					3	7		2						

1º CICLO DO ENSINO BÁSICO
CURRÍCULO REGULAR

MATRÍCULAS E APROVEITAMENTO POR ANO DE ESCOLARIDADE E POR SEXO

Rede Pública

Desagregação por Ilha, por Unidade Orgânica e por Escola

	1º Ano															
	Matrículas				Transfer.		Progressões		Retenções				Desistências		Abandono	
	1ª vez		2ª vez						Não Aproveit		Faltas					
	M	F	M	F	M	F	M	F	M	F	M	F	M	F	M	F
Região:	1541	1440			53	55	1283	1236	202	145	1	3	2	1		
EB1/JI de Porto Martins	2	1			1		1	1								
EB1/JI de Casa da Ribeira	3	1			1		2			1						
EB1/JI de Santa Luzia	3	4					3	4								
EB1/JI de Santa Rita	6	4					4	4	2							
EB1/JI de São Brás	3	2			1		2	2								
EB1/JI de Vila Nova	9	4					8	2	1	2						
EB1,2,3/JI Francisco Ornelas da Câmara	36	31				1	30	29	6	1						
EBI dos Biscoitos	18	19			4	2	12	15	2	2						
EB1/JI de Altares	4	9			1	1	3	8								
EB1/JI de Raminho	5	5			1	1	3	2	1	2						
EB1,2,3/JI de Biscoitos	9	5			2		6	5	1							
Graciosa	19	16					16	13	3	3						
EBS da Graciosa	19	16					16	13	3	3						
EB1/JI de Santa Cruz	10	9					8	7	2	2						
EB1/JI de Guadalupe	2	3					2	2		1						
EB1/JI de Luz	2	1					1	1	1							
EB1/JI de Vila da Praia	5	3					5	3								
São Jorge	66	47			4	1	54	40	8	6						
EBS da Calheta	22	12			1	1	17	9	4	2						
EB1/JI de Ribeira Seca	4	3					3	1	1	2						
EB1/JI de Calheta	18	9			1	1	14	8	3							
EBI de Vila do Topo	11	3					11	2		1						
EB1,2,3/JI de Vila do Topo	11	3					11	2		1						
EBS de Velas	33	32			3		26	29	4	3						
EB1/JI de Velas	15	10			2		12	9	1	1						
EB1/JI de Beira	11	8					8	8	3							
EB1/JI de Santo Amaro	2	5			1		1	3		2						
EB1 de Urzelina	5	9					5	9								
Pico	79	79			1	6	71	67	7	6						
EBS das Lajes do Pico	24	27				2	21	22	3	3						

1º CICLO DO ENSINO BÁSICO
CURRÍCULO REGULAR
MATRÍCULAS E APROVEITAMENTO POR ANO DE ESCOLARIDADE E POR SEXO

Rede Pública

Desagregação por Ilha, por Unidade Orgânica e por Escola	1º Ano															
	Matrículas				Transfer.		Progressões		Retenções				Desistências		Abandono	
	1ª vez		2ª vez						Não Aproveit		Faltas					
	M	F	M	F	M	F	M	F	M	F	M	F	M	F	M	F
Região:	1541	1440			53	55	1283	1236	202	145	1	3	2	1		
EB1/JI de Ribeira do Meio	4						4									
EB1/JI de Silveira	1	2					1	2								
EB1/JI de Calheta do Nesquim	3	9				2	1	6	2	1						
EB1/JI de Ribeiras	6	2					5	2	1							
EB1/JI de Ribeirinha	2	4					2	3		1						
EB1/JI de São João	1	1					1	1								
EB2,3/S de Lajes do Pico	7	9					7	8		1						
EBS da Madalena	32	37				4	30	31	2	2						
EB1 de Candelária	3	5				1	3	4								
EB1/JI de Bandeiras	4	5				1	4	4								
EB1/JI de Criação Velha	2	4					2	4								
EB1 de São Mateus	3	7					3	7								
EB1,2,3/S Cardeal Costa Nunes	20	16				2	18	12	2	2						
EBS de São Roque do Pico	23	15			1		20	14	2	1						
EB1/JI de Prainha e Santo Amaro	4	2					4	2								
EB2,3/S de São Roque do Pico	19	13			1		16	12	2	1						
Faial	88	77			1	5	67	61	20	11						
EBI da Horta	88	77			1	5	67	61	20	11						
EB1,2 António José de Ávila	26	17					18	15	8	2						
EB1/JI de Capelo e Praia do Norte	2						1		1							
EB1/JI de Castelo Branco	5	6					2	4	3	2						
EB1/JI de Cedros	6	4					5	4	1							
EB1/JI de Feteira	7	5					7	5								
EB1/JI de Flamengos	9	9				3	8	4	1	2						
EB1/JI de Vista Alegre	10	14			1	1	8	11	1	2						
EB1/JI de Pasteleiro	12	9					11	9	1							
EB1/JI de Pedro Miguel	9	10					5	7	4	3						
EB1/JI de Praia do Almoxarife	2	3				1	2	2								
Flores	16	22				1	16	20		1						
EBS das Flores	16	22				1	16	20		1						

1º CICLO DO ENSINO BÁSICO
CURRÍCULO REGULAR

MATRÍCULAS E APROVEITAMENTO POR ANO DE ESCOLARIDADE E POR SEXO

Rede Pública

Desagregação por Ilha, por Unidade Orgânica e por Escola

	1º Ano															
	Matrículas				Transfer.		Progressões		Retenções				Desistências		Abandono	
	1ª vez		2ª vez						Não Aproveit		Faltas					
	M	F	M	F	M	F	M	F	M	F	M	F	M	F	M	F
Região:	1541	1440			53	55	1283	1236	202	145	1	3	2	1		
EB1,2/JI das Lajes das Flores	6	5				1	6	4								
EB1/JI de Ponta Delgada		3						2		1						
EB1,2,3/JI/S Pde Mauricio de Freitas	10	14					10	14								
Corvo	2	2					2	2								
EBI Mouzinho da Silveira	2	2					2	2								
EB1,2,3 Mouzinho da Silveira	2	2					2	2								

1° CICLO DO ENSINO BÁSICO
CURRÍCULO REGULAR

MATRÍCULAS E APROVEITAMENTO POR ANO DE ESCOLARIDADE E POR SEXO

Rede Pública

Desagregação por Ilha, por Unidade Orgânica e por Escola

	2° Ano															
	Matrículas				Transfer.		Progressões		Retenções				Desistências		Abandono	
	1ª vez		2ª vez						Não Aproveit		Faltas					
	M	F	M	F	M	F	M	F	M	F	M	F	M	F	M	F
Região:	1311	1265	191	140	55	52	1266	1177	180	174	1	2				
Santa Maria	31	23	5	2		1	31	23	5	1						
EBS de Santa Maria	31	23	5	2		1	31	23	5	1						
EB1/JI de Almagreira	5	3		1			4	4	1							
EB1/JI D. António de Sousa Braga	2						1		1							
EB1/JI de São Pedro	4	4	1				3	3	2	1						
EB1/JI de Vila do Porto	14	14	3	1		1	17	14								
EB1/JI de Aeroporto	6	2	1				6	2	1							
São Miguel	789	780	118	90	32	37	757	720	117	111	1	2				
EBI de Água de Pau	24	21	3	2	1	1	23	18	3	4						
EB1,2,3/JI de Água de Pau	24	21	3	2	1	1	23	18	3	4						
EBI da Lagoa	76	63	12	7	2	3	82	62	4	5						
EB1/JI Dr. Francisco Machado Faria e Maia	14	11	2		2	3	12	7	2	1						
EB1/JI Marquês Jácome Correia	10	6	2				12	5		1						
EB1/JI Francisco Carreira da Costa	17	24	3	2			19	24	1	2						
EB1/JI Prof. Octávio Gomes Filipe	8	3		1			7	4	1							
EB1/JI Tavares Cantário	12	4		3			12	7								
EB1/JI Dr. José Pereira Botelho	7	12	5	1			12	13								
EB1/JI D. Manuel de Medeiros Guerreiro	8	3					8	2		1						
EBS do Nordeste	23	25	5	7			23	26	5	6						
EB1/JI Prof. Manuel Francisco Correia	6	1	2				7	1	1							
EB1/JI de Algarvia	3	6	1	5			1	10	3	1						
EB1/JI de Lomba da Fazenda	6	7	1	2			7	8		1						
EB1/JI de Nordeste	7	8	1				8	5		3						
EB1/JI Manuel Inácio de Melo	1	3						2	1	1						
EBI Canto da Maia	79	90	14	16	5	7	75	81	13	18						
EB1/JI de Santa Clara	28	31	2	3	3	1	23	28	4	5						
EB1/JI de Ramalho			6	11		1	5	8	1	2						
EB1/JI de São José	10	13		1		1	10	12		1						
EB1/JI Prof. Dr. Alexandre Linhares Furtado	21	22	6	1	1	3	21	16	5	4						
EB1/JI Cecília Meireles	20	24			1	1	16	17	3	6						

1º CICLO DO ENSINO BÁSICO
CURRÍCULO REGULAR
MATRÍCULAS E APROVEITAMENTO POR ANO DE ESCOLARIDADE E POR SEXO

Rede Pública

Desagregação por Ilha, por Unidade Orgânica e por Escola

	2º Ano															
	Matrículas				Transfer.		Progressões		Retenções				Desistências		Abandono	
	1ª vez		2ª vez						Não Aproveit		Faltas					
	M	F	M	F	M	F	M	F	M	F	M	F	M	F	M	F
Região:	1311	1265	191	140	55	52	1266	1177	180	174	1	2				
EBI Roberto Ivens	88	112	17	12	11	13	76	98	18	13						
EB1/JI de São Pedro	21	27	1	1	4	2	14	22	4	4						
EB1/JI de Matriz	30	33	2	2	4	8	24	25	4	2						
EB1/JI de Livramento	16	31	4	5	2	1	15	32	3	3						
EB1/JI de São Roque	21	21	10	4	1	2	23	19	7	4						
EBI dos Arrifes	70	64	13	9	3	4	72	65	8	4						
EB1/JI Cardeal Humberto Medeiros	27	22	8	5	2	2	29	23	4	2						
EB1/JI Eng. José Cordeiro	6	6					6	6								
EB1/JI de Milagres	5	7	3	1			5	6	3	2						
EB1/JI de Outeiro	9	9	1				9	9	1							
EB1/JI de Covoada	12	8	1	3	1	2	12	9								
EB1/JI de Relva	11	12					11	12								
EBI de Vila das Capelas	63	52	17	7	1	1	75	53	4	5						
EB1/JI João Francisco Cabral	2	3	2	3			4	6								
EB1/JI Manuel António de Vasconcelos	2	2	3				5	1		1						
EB1/JI de Vila das Capelas	16	12	2	2	1	1	14	12	3	1						
EB1/JI de Fenais da Luz	5	3		1			5	1		3						
EB1/JI Francisco José de Medeiros	3	4	2				4	4	1							
EB1/JI Padre António Nunes	3	2	2	1			5	3								
EB1/JI de Santa Bárbara	5	2	2				7	2								
EB1/JI de Santo António	9	8					9	8								
EB1/JI São Vicente Ferreira	17	11	1				18	11								
EB1/JI de Poços	1	5	3				4	5								
EBI dos Ginetes	37	24	4	4	2		31	26	8	2						
EB1/JI de Candelária	3	6	2	1	1		3	7	1							
EB1/JI Comendador Ângelo José Dias	10	3					9	2	1	1						
EB1/JI Padre José Cabral Lindo	5	1	1	2			5	3	1							
EB1 Dr. Carlos Bettencourt Leça	6	4	1				7	4								
EB1/JI Padre José Gomes Pereira	13	10		1	1		7	10	5	1						
EBS da Povoação	42	33	1	2			42	32	1	3						

1º CICLO DO ENSINO BÁSICO
CURRÍCULO REGULAR

MATRÍCULAS E APROVEITAMENTO POR ANO DE ESCOLARIDADE E POR SEXO

Rede Pública

Desagregação por Ilha, por Unidade Orgânica e por Escola

	2º Ano															
	Matrículas				Transfer.		Progressões		Retenções				Desistências		Abandono	
	1ª vez		2ª vez						Não Aproveit		Faltas					
	M	F	M	F	M	F	M	F	M	F	M	F	M	F	M	F
Região:	1311	1265	191	140	55	52	1266	1177	180	174	1	2				
EB1/JI Prof. José Furtado Leite	3	1		2			3	3								
EB1/JI de Faial da Terra	3	1	1				3	1	1							
EB1/JI de Lomba do Loução	7	5					7	4		1						
EB1/JI Monsenhor João Maurício Amaral Ferreira	12	11					12	11								
EB1/JI de Lomba do Botão	3	2					3	2								
EB1/JI de Ribeira Quente	5	4					5	3		1						
EB1,2,3/JI de Furnas	9	9					9	8		1						
EBI da Maia	42	36	16	12	2		50	46	6	2						
EB1/JI de Fenais da Ajuda	7	7	5	3	1		8	9	3	1						
EB1/JI Prof. Amâncio da Câmara Leite	7	10	2	6			9	16								
EB1/JI Prof. Manuel Jacinto da Ponte	17	10	5	3	1		21	13								
EB1/JI Padre Dr. Laudalino da Câmara Moniz	8	6	4				9	5	3	1						
EB1/JI de São Brás	3	3					3	3								
EBI de Rabo de Peixe	90	95		2	1	6	63	61	25	28	1	2				
EB1/JI António Medeiros Frazão	3	4					1		2	4						
EB1/JI Prof. António Augusto da Mota Frazão	16	17			1	2	14	12	1	3						
EB1/JI António Tavares Torres	5	13		2		1	5	13		1						
EB1/JI D. Paulo José Tavares	19	26				2	18	17	1	7						
EB1,2,3/JI da Vila de Rabo de Peixe	47	35				1	25	19	21	13	1	2				
EBI da Ribeira Grande	74	79	7	3	2		71	69	8	13						
EB1/JI de Ribeirinha	13	14					10	12	3	2						
EB1/JI de Conceição	12	17					11	12	1	5						
EB1/JI de Foros	18	18					18	18								
EB1/JI de Matriz	11	11	7	2			15	8	3	5						
EB1/JI Madre Teresa da Anunciada	11	9					11	9								
EB1/JI de Santa Bárbara	9	10		1	2		6	10	1	1						
EBS de Vila Franca do Campo	50	64	6	2	2	1	49	61	5	4						
EB1/JI Francisco de Medeiros Garoupa	6	5		1			3	6	3							
EB1/JI Prof. Teotónio Machado de Andrade	5	6					5	6								
EB1/JI Prof. António dos Santos Botelho	17	29		1	1	1	15	27	1	2						

1º CICLO DO ENSINO BÁSICO
CURRÍCULO REGULAR

MATRÍCULAS E APROVEITAMENTO POR ANO DE ESCOLARIDADE E POR SEXO

Rede Pública

Desagregação por Ilha, por Unidade Orgânica e por Escola

	2º Ano															
	Matrículas				Transfer.		Progressões		Retenções				Desistências		Abandono	
	1ª vez		2ª vez						Não Aproveit		Faltas					
	M	F	M	F	M	F	M	F	M	F	M	F	M	F	M	F
Região:	1311	1265	191	140	55	52	1266	1177	180	174	1	2				
EB1/JI Padre Manuel Ernesto Ferreira	22	24	6		1		26	22	1	2						
EBI de Ponta Garça	31	22	3	5		1	25	22	9	4						
EB1,2,3/JI de Ponta Garça	31	22	3	5		1	25	22	9	4						
Terceira	292	257	29	29	16	11	276	241	29	34						
EBI de Angra do Heroísmo	97	89			4	4	86	76	7	9						
EB1/JI de São João de Deus	17	8			1	1	13	5	3	2						
EB1/JI de Ribeirinha	3	7			1	1	2	6								
EB1/JI Beato João Baptista Machado	3	1					3	1								
EB1/JI de Santo Amaro	6	6					5	4	1	2						
EB1/JI Infante D. Henrique	40	44			1	2	37	37	2	5						
EB1,2,3/JI de Angra do Heroísmo	28	23			1		26	23	1							
EBS Tomás de Borba	54	59	5	9	1	1	46	54	12	13						
EB1/JI de Pico da Urze	7	7	1	2	1		5	7	2	2						
EB1/JI de Cinco Ribeiras	2	3					1	1	1	2						
EB1/JI de Doze Ribeiras	1	3		1			1	4								
EB1/JI de Posto Santo	5	2	1	1			5	1	1	2						
EB1/JI de Santa Bárbara	3	6					3	5		1						
EB1/JI de São Bartolomeu dos Regatos	4	3	1	2			2	5	3							
EB1/JI de São Mateus da Calheta	10	12		1		1	10	10		2						
EB1/JI de Cantinho	3	2	1				4	2								
EB1/JI Prof. Maximino F. Rocha	9	12	1	1			5	11	5	2						
EB1,2,3/JI/S/EA Tomás de Borba	10	9		1			10	8		2						
EBI Francisco Ferreira Drummond	23	23	10	14		2	28	29	5	6						
EB1,2,3/JI de Vila de São Sebastião	10	11	3	6		1	10	12	3	4						
EB1/JI de Porto Judeu	13	12	7	8		1	18	17	2	2						
EBI da Praia da Vitória	106	69	9	4	10	2	102	67	3	4						
EB1/JI de Agualva	7	5					7	5								
EB1/JI de Cabo da Praia	2	3					1	2	1	1						
EB1/JI de Fonte do Bastardo	6	5			1		5	5								
EB1/JI Irmãos Goulart	7	6					7	6								

1º CICLO DO ENSINO BÁSICO
CURRÍCULO REGULAR
MATRÍCULAS E APROVEITAMENTO POR ANO DE ESCOLARIDADE E POR SEXO

Rede Pública

Desagregação por Ilha, por Unidade Orgânica e por Escola

	2º Ano															
	Matrículas				Transfer.		Progressões		Retenções				Desistências		Abandono	
	1ª vez		2ª vez						Não Aproveit		Faltas					
	M	F	M	F	M	F	M	F	M	F	M	F	M	F	M	F
Região:	1311	1265	191	140	55	52	1266	1177	180	174	1	2				
EB1/JI de Aldeia Nova	12	9				1	12	8								
EB1/JI de Base Aérea Nº 4	8	7			1		7	7								
EB1/JI Padre Lino Vieira Fagundes	7	2	2	1	1		8	3								
EB1/JI de Porto Martins	3	1					3	1								
EB1/JI de Casa da Ribeira	3	7					3	5		2						
EB1/JI de Santa Luzia	1	2					1	2								
EB1/JI de Santa Rita	6	1			1		5	1								
EB1/JI de São Brás	3	4					3	4								
EB1/JI de Vila Nova	6	3	1				6	3	1							
EB1,2,3/JI Francisco Ornelas da Câmara	35	14	6	3	6	1	34	15	1	1						
EBI dos Biscoitos	12	17	5	2	1	2	14	15	2	2						
EB1/JI de Altares	3	10		1		1	3	9		1						
EB1/JI de Raminho	4		3	1			6	1	1							
EB1,2,3/JI de Biscoitos	5	7	2		1	1	5	5	1	1						
Graciosa	21	18	4	4		1	23	16	2	5						
EBS da Graciosa	21	18	4	4		1	23	16	2	5						
EB1/JI de Santa Cruz	12	11		1		1	12	7		4						
EB1/JI de Guadalupe	2	4	2				3	4	1							
EB1/JI de Luz	3	2		2			2	4	1							
EB1/JI de Vila da Praia	4	1	2	1			6	1		1						
São Jorge	38	29	8	6	1	1	41	33	4	1						
EBS da Calheta	10	6	4	3	1		13	9								
EB1/JI de Ribeira Seca	2	2		1			2	3								
EB1/JI de Calheta	8	4	4	2	1		11	6								
EBI de Vila do Topo	9	5					9	5								
EB1,2,3/JI de Vila do Topo	9	5					9	5								
EBS de Velas	19	18	4	3		1	19	19	4	1						
EB1/JI de Velas	8	10	2	1			10	11								
EB1/JI de Beira	5	6	1	2		1	3	6	3	1						
EB1/JI de Santo Amaro	2						2									

1º CICLO DO ENSINO BÁSICO
CURRÍCULO REGULAR
MATRÍCULAS E APROVEITAMENTO POR ANO DE ESCOLARIDADE E POR SEXO

Rede Pública

Desagregação por Ilha, por Unidade Orgânica e por Escola

	2º Ano															
	Matrículas				Transfer.		Progressões		Retenções				Desistências		Abandono	
	1ª vez		2ª vez						Não Aproveit		Faltas					
	M	F	M	F	M	F	M	F	M	F	M	F	M	F	M	F
Região:	1311	1265	191	140	55	52	1266	1177	180	174	1	2				
EB1 de Urzelina	4	2	1				4	2	1							
Pico	68	60	8	1	1		65	54	10	7						
EBS das Lajes do Pico	21	20	2				19	16	4	4						
EB1/JI de Ribeira do Meio	2	6	1				2	4	1	2						
EB1/JI de Silveira	1	1	1				2	1								
EB1/JI de Calheta do Nesquim	6	5					4	4	2	1						
EB1/JI de Ribeiras	1	2					1	1		1						
EB1/JI de Ribeirinha	1	1					1	1								
EB1/JI de São João	1	3					1	3								
EB2,3/S de Lajes do Pico	9	2					8	2	1							
EBS da Madalena	32	25	6	1			34	23	4	3						
EB1 de Candelária	4	2	1	1			5	3								
EB1/JI de Bandeiras	2	2					2	2								
EB1/JI de Criação Velha	5	2					4	2	1							
EB1 de São Mateus	4	7	3				7	7								
EB1,2,3/S Cardeal Costa Nunes	17	12	2				16	9	3	3						
EBS de São Roque do Pico	15	15			1		12	15	2							
EB1/JI de Prainha e Santo Amaro	4	3					4	3								
EB2,3/S de São Roque do Pico	11	12			1		8	12	2							
Faial	60	78	18	7	5		65	74	8	11						
EBI da Horta	60	78	18	7	5		65	74	8	11						
EB1,2 António José de Ávila	8	20	5		1		12	19		1						
EB1/JI de Capelo e Praia do Norte		14						11		3						
EB1/JI de Castelo Branco	7	10	3		2		7	8	1	2						
EB1/JI de Cedros	4	2		1			4	2		1						
EB1/JI de Feteira	7	2		1			6	3	1							
EB1/JI de Flamengos	12	5	5	1	1		14	6	2							
EB1/JI de Vista Alegre	7	12	1	1	1		5	10	2	3						
EB1/JI de Pasteleiro	10	7	2	1			10	7	2	1						
EB1/JI de Pedro Miguel	4	4	1				5	4								

1º CICLO DO ENSINO BÁSICO
CURRÍCULO REGULAR

MATRÍCULAS E APROVEITAMENTO POR ANO DE ESCOLARIDADE E POR SEXO

Rede Pública

Desagregação por Ilha, por Unidade Orgânica e por Escola	2º Ano															
	Matrículas				Transfer.		Progressões		Retenções				Desistências		Abandono	
	1ª vez		2ª vez						Não Aproveit		Faltas					
	M	F	M	F	M	F	M	F	M	F	M	F	M	F	M	F
Região:	1311	1265	191	140	55	52	1266	1177	180	174	1	2				
EB1/JI de Praia do Almoxarife	1	2	1	2			2	4								
Flores	11	19	1	1		1	7	15	5	4						
EBS das Flores	11	19	1	1		1	7	15	5	4						
EB1,2/JI das Lajes das Flores	5	7	1	1			2	6	4	2						
EB1/JI de Ponta Delgada	1	2					1	2								
EB1,2,3/JI/S Pde Mauricio de Freitas	5	10				1	4	7	1	2						
Corvo	1	1					1	1								
EBI Mouzinho da Silveira	1	1					1	1								
EB1,2,3 Mouzinho da Silveira	1	1					1	1								

1º CICLO DO ENSINO BÁSICO
CURRÍCULO REGULAR
MATRÍCULAS E APROVEITAMENTO POR ANO DE ESCOLARIDADE E POR SEXO

Rede Pública

Desagregação por Ilha, por Unidade Orgânica e por Escola

	3º Ano															
	Matrículas				Transfer.		Progressões		Retenções				Desistências		Abandono	
	1ª vez		2ª vez						Não Aproveit		Faltas					
	M	F	M	F	M	F	M	F	M	F	M	F	M	F	M	F
Região:	1335	1317	131	86	51	48	1215	1180	196	168	4	7				
Santa Maria	25	30	1	2			26	31		1						
EBS de Santa Maria	25	30	1	2			26	31		1						
EB1/JI de Almagreira	4	2		1			4	3								
EB1/JI D. António de Sousa Braga	1	4					1	4								
EB1/JI de São Pedro	2	3	1				3	2		1						
EB1/JI de Vila do Porto	15	15		1			15	16								
EB1/JI de Aeroporto	3	6					3	6								
São Miguel	765	801	71	50	29	30	671	710	132	104	4	7				
EBI de Água de Pau	25	32		1			25	33								
EB1,2,3/JI de Água de Pau	25	32		1			25	33								
EBI da Lagoa	66	64	6	3	2	2	60	55	10	10						
EB1/JI Dr. Francisco Machado Faria e Maia	8	8	3		2	1	9	7								
EB1/JI Marquês Jácome Correia	9	9	1				8	8	2	1						
EB1/JI Francisco Carreira da Costa	28	21					25	19	3	2						
EB1/JI Prof. Octávio Gomes Filipe	5	6					5	6								
EB1/JI Tavares Cantário	7	4	2	1			8	4	1	1						
EB1/JI Dr. José Pereira Botelho	7	11		1		1	5	6	2	5						
EB1/JI D. Manuel de Medeiros Guerreiro	2	5		1				5	2	1						
EBS do Nordeste	21	30	8	1	4		18	31	7							
EB1/JI Prof. Manuel Francisco Correia	6	7	3		2		5	7	2							
EB1/JI de Algarvia		10	1				1	10								
EB1/JI de Lomba da Fazenda	5	5			1		3	5	1							
EB1/JI de Nordeste	5	6	1	1	1		5	7								
EB1/JI Manuel Inácio de Melo	5	2	3				4	2	4							
EBI Canto da Maia	105	109	16	14	5	9	102	109	14	5						
EB1/JI de Santa Clara	41	42	4			2	41	37	4	3						
EB1/JI de Ramalho			5	9		1	4	8	1							
EB1/JI de São José	15	20	4	1	1	4	17	17	1							
EB1/JI Prof. Dr. Alexandre Linhares Furtado	24	21	3	2	2		23	23	2							
EB1/JI Cecília Meireles	25	26		2	2	2	17	24	6	2						

1º CICLO DO ENSINO BÁSICO
CURRÍCULO REGULAR

MATRÍCULAS E APROVEITAMENTO POR ANO DE ESCOLARIDADE E POR SEXO

Rede Pública

Desagregação por Ilha, por Unidade Orgânica e por Escola

	3º Ano															
	Matrículas				Transfer.		Progressões		Retenções				Desistências		Abandono	
	1ª vez		2ª vez						Não Aproveit		Faltas					
	M	F	M	F	M	F	M	F	M	F	M	F	M	F	M	F
Região:	1335	1317	131	86	51	48	1215	1180	196	168	4	7				
EBI Roberto Ivens	110	105	2	1	6	6	87	85	19	15						
EB1/JI de São Pedro	23	25	1		2	1	21	23	1	1						
EB1/JI de Matriz	25	23				4	18	17	7	2						
EB1/JI de Livramento	29	28		1	1		22	28	6	1						
EB1/JI de São Roque	33	29	1		3	1	26	17	5	11						
EBI dos Arrifes	59	58	10	3	3	3	59	51	7	7						
EB1/JI Cardeal Humberto Medeiros	20	17	1		1	2	20	14		1						
EB1/JI Eng. José Cordeiro	13	6			1		10	6	2							
EB1/JI de Milagres	4	8	4	3			7	6	1	5						
EB1/JI de Outeiro	8	6	3		1		7	5	3	1						
EB1/JI de Covoada	8	11	2				9	11	1							
EB1/JI de Relva	6	10				1	6	9								
EBI de Vila das Capelas	69	60	6	6	1		67	56	7	10						
EB1/JI João Francisco Cabral	3	1			1		2	1								
EB1/JI Manuel António de Vasconcelos	3		1	1			4	1								
EB1/JI de Vila das Capelas	23	16		2			21	16	2	2						
EB1/JI de Fenais da Luz	3	9	3				4	5	2	4						
EB1/JI Francisco José de Medeiros	7	5					7	2		3						
EB1/JI Padre António Nunes	3	3	1	2			4	4		1						
EB1/JI de Santa Bárbara	5	6					5	6								
EB1/JI de Santo António	12	8					11	8	1							
EB1/JI São Vicente Ferreira	8	7					7	7	1							
EB1/JI de Poços	2	5	1	1			2	6	1							
EBI dos Ginetes	21	33	3	7			17	37	7	3						
EB1/JI de Candelária	4	9	1	1			5	10								
EB1/JI Comendador Ângelo José Dias	4	7		2			4	9								
EB1/JI Padre José Cabral Lindo	1	5	1				1	5	1							
EB1 Dr. Carlos Bettencourt Leça	5	5					4	5	1							
EB1/JI Padre José Gomes Pereira	7	7	1	4			3	8	5	3						
EBS da Povoação	38	39	1			1	34	30	5	8						

1º CICLO DO ENSINO BÁSICO
CURRÍCULO REGULAR

MATRÍCULAS E APROVEITAMENTO POR ANO DE ESCOLARIDADE E POR SEXO

Rede Pública

Desagregação por Ilha, por Unidade Orgânica e por Escola

	3º Ano															
	Matrículas				Transfer.		Progressões		Retenções				Desistências		Abandono	
	1ª vez		2ª vez						Não Aproveit		Faltas					
	M	F	M	F	M	F	M	F	M	F	M	F	M	F	M	F
Região:	1335	1317	131	86	51	48	1215	1180	196	168	4	7				
EB1/JI Prof. José Furtado Leite	5	8	1				3	3	3	5						
EB1/JI de Faial da Terra		1						1								
EB1/JI de Lomba do Loução	5	6					5	6								
EB1/JI Monsenhor João Maurício Amaral Ferreira	9	9					8	8	1	1						
EB1/JI de Lomba do Botão	3	5					3	4		1						
EB1/JI de Ribeira Quente	3	4				1	3	3								
EB1,2,3/JI de Furnas	13	6					12	5	1	1						
EBI da Maia	25	32	2	5	1	4	20	29	6	4						
EB1/JI de Fenais da Ajuda	4	6		3			2	8	2	1						
EB1/JI Prof. Amâncio da Câmara Leite	4	6	1	1		2	4	5	1							
EB1/JI Prof. Manuel Jacinto da Ponte	5	8	1	1		2	5	6	1	1						
EB1/JI Padre Dr. Laudalino da Câmara Moniz	8	10			1		6	8	1	2						
EB1/JI de São Brás	4	2					3	2	1							
EBI de Rabo de Peixe	91	90	11	5	6	4	53	58	42	33	1					
EB1/JI António Medeiros Frazão	4	7					1	5	3	2						
EB1/JI Prof. António Augusto da Mota Frazão	16	12	3				18	11	1	1						
EB1/JI António Tavares Torres	8	11					6	9	1	2	1					
EB1/JI D. Paulo José Tavares	21	24	8	5	3	4	17	19	9	6						
EB1,2,3/JI da Vila de Rabo de Peixe	42	36			3		11	14	28	22						
EBI da Ribeira Grande	76	89	1	2	1		75	87	1	3		1				
EB1/JI de Ribeirinha	18	16					18	15		1						
EB1/JI de Conceição	17	11					17	10		1						
EB1/JI de Foros	8	18			1		7	17				1				
EB1/JI de Matriz	13	16	1	1			13	17	1							
EB1/JI Madre Teresa da Anunciada	13	18					13	18								
EB1/JI de Santa Bárbara	7	10		1			7	10		1						
EBS de Vila Franca do Campo	40	47	2	2		1	35	38	4	4	3	6				
EB1/JI Francisco de Medeiros Garoupa	6	9	2				6	5	2	4						
EB1/JI Prof. Teotónio Machado de Andrade	6	7					4	7	2							
EB1/JI Prof. António dos Santos Botelho	17	17		2		1	14	15			3	3				

1º CICLO DO ENSINO BÁSICO
CURRÍCULO REGULAR

MATRÍCULAS E APROVEITAMENTO POR ANO DE ESCOLARIDADE E POR SEXO

Rede Pública

Desagregação por Ilha, por Unidade Orgânica e por Escola

	3º Ano															
	Matrículas				Transfer.		Progressões		Retenções				Desistências		Abandono	
	1ª vez		2ª vez						Não Aproveit		Faltas					
	M	F	M	F	M	F	M	F	M	F	M	F	M	F	M	F
Região:	1335	1317	131	86	51	48	1215	1180	196	168	4	7				
EB1/JI Padre Manuel Ernesto Ferreira	11	14					11	11				3				
EBI de Ponta Garça	19	13	3				19	11	3	2						
EB1,2,3/JI de Ponta Garça	19	13	3				19	11	3	2						
Terceira	300	267	31	15	15	15	277	226	39	41						
EBI de Angra do Heroísmo	102	66	6	3	3	5	96	56	9	8						
EB1/JI de São João de Deus	7	5	3	1	1		8	4	1	2						
EB1/JI de Ribeirinha	4	4	1				4	2	1	2						
EB1/JI Beato João Baptista Machado	2	3					2	3								
EB1/JI de Santo Amaro	7	3					6	3	1							
EB1/JI Infante D. Henrique	57	31	1		1	3	54	26	3	2						
EB1,2,3/JI de Angra do Heroísmo	25	20	1	2	1	2	22	18	3	2						
EBS Tomás de Borba	70	70	9	3	3	1	64	50	12	22						
EB1/JI de Pico da Urze	2	7	1	1			1	4	2	4						
EB1/JI de Cinco Ribeiras	5	2					5	2								
EB1/JI de Doze Ribeiras	2	2	2				4	2								
EB1/JI de Posto Santo	8	7	1				9	7								
EB1/JI de Santa Bárbara	6	5	2				8	4		1						
EB1/JI de São Bartolomeu dos Regatos	5	6	1		1	1	4	3	1	2						
EB1/JI de São Mateus da Calheta	12	10			1		8	8	3	2						
EB1/JI de Cantinho	1	2					1	1		1						
EB1/JI Prof. Maximino F. Rocha	7	10	2	2	1		6	6	2	6						
EB1,2,3/JI/S/EA Tomás de Borba	22	19					18	13	4	6						
EBI Francisco Ferreira Drummond	21	28	8		3	2	21	23	5	3						
EB1,2,3/JI de Vila de São Sebastião	13	19	5		2	2	11	14	5	3						
EB1/JI de Porto Judeu	8	9	3		1		10	9								
EBI da Praia da Vitória	92	92	4	6	4	7	81	85	11	6						
EB1/JI de Agualva	6	8				1	6	7								
EB1/JI de Cabo da Praia		1						1								
EB1/JI de Fonte do Bastardo	7	2			1		5	2	1							
EB1/JI Irmãos Goulart	11	3	2				11	3	2							

1º CICLO DO ENSINO BÁSICO
CURRÍCULO REGULAR

MATRÍCULAS E APROVEITAMENTO POR ANO DE ESCOLARIDADE E POR SEXO

Rede Pública

Desagregação por Ilha, por Unidade Orgânica e por Escola

	3º Ano															
	Matrículas				Transfer.		Progressões		Retenções				Desistências		Abandono	
	1ª vez		2ª vez						Não Aproveit		Faltas					
	M	F	M	F	M	F	M	F	M	F	M	F	M	F	M	F
Região:	1335	1317	131	86	51	48	1215	1180	196	168	4	7				
EB1/JI de Aldeia Nova	10	6		1	1	2	9	5								
EB1/JI de Base Aérea Nº 4	13	5					13	4		1						
EB1/JI Padre Lino Vieira Fagundes	1	4		1				5	1							
EB1/JI de Porto Martins	2	2					1	2	1							
EB1/JI de Casa da Ribeira	5	4					4	3	1	1						
EB1/JI de Santa Luzia		6				2		3		1						
EB1/JI de Santa Rita	4	7	1	1	2	1	3	6		1						
EB1/JI de São Brás	5	8				1	5	7								
EB1/JI de Vila Nova	8	6		1			5	7	3							
EB1,2,3/JI Francisco Ornelas da Câmara	20	30	1	2			19	30	2	2						
EBI dos Biscoitos	15	11	4	3	2		15	12	2	2						
EB1/JI de Altares	2	4	3	2	1		3	5	1	1						
EB1/JI de Raminho	2	2					2	2								
EB1,2,3/JI de Biscoitos	11	5	1	1	1		10	5	1	1						
Graciosa	24	25					19	23	5	2						
EBS da Graciosa	24	25					19	23	5	2						
EB1/JI de Santa Cruz	9	13					7	11	2	2						
EB1/JI de Guadalupe	5	6					5	6								
EB1/JI de Luz	4	3					3	3	1							
EB1/JI de Vila da Praia	6	3					4	3	2							
São Jorge	39	31	8	4	2		40	32	5	3						
EBS da Calheta	9	9	3	1			10	9	2	1						
EB1/JI de Ribeira Seca	5	3	2	1			6	3	1	1						
EB1/JI de Calheta	4	6	1				4	6	1							
EBI de Vila do Topo	11	6			1		9	6	1							
EB1,2,3/JI de Vila do Topo	11	6			1		9	6	1							
EBS de Velas	19	16	5	3	1		21	17	2	2						
EB1/JI de Velas	10	9	3	1	1		11	9	1	1						
EB1/JI de Beira	4	2	2				5	1	1	1						
EB1/JI de Santo Amaro	3	1		2			3	3								

1º CICLO DO ENSINO BÁSICO
CURRÍCULO REGULAR

MATRÍCULAS E APROVEITAMENTO POR ANO DE ESCOLARIDADE E POR SEXO

Rede Pública

Desagregação por Ilha, por Unidade Orgânica e por Escola

	3º Ano															
	Matrículas				Transfer.		Progressões		Retenções				Desistências		Abandono	
	1ª vez		2ª vez						Não Aproveit		Faltas					
	M	F	M	F	M	F	M	F	M	F	M	F	M	F	M	F
Região:	1335	1317	131	86	51	48	1215	1180	196	168	4	7				
EB1 de Urzelina	2	4					2	4								
Pico	76	54	8	4		2	76	51	8	5						
EBS das Lajes do Pico	25	19	1	1			24	19	2	1						
EB1/JI de Ribeira do Meio	3	1					1	1	2							
EB1/JI de Silveira	5	1					5	1								
EB1/JI de Calheta do Nesquim	5	2					5	1		1						
EB1/JI de Ribeiras	4	5					4	5								
EB1/JI de Ribeirinha	3	4		1			3	5								
EB1/JI de São João	1						1									
EB2,3/S de Lajes do Pico	4	6	1				5	6								
EBS da Madalena	29	24	4	3		2	32	22	1	3						
EB1 de Candelária	1	4	1				2	2		2						
EB1/JI de Bandeiras	2	1					2	1								
EB1/JI de Criação Velha	4	5					4	4		1						
EB1 de São Mateus	5	1	1	1			6	2								
EB1,2,3/S Cardeal Costa Nunes	17	13	2	2		2	18	13	1							
EBS de São Roque do Pico	22	11	3				20	10	5	1						
EB1/JI de Prainha e Santo Amaro	4	2					4	2								
EB2,3/S de São Roque do Pico	18	9	3				16	8	5	1						
Faial	87	86	11	9	4	1	87	82	7	12						
EBI da Horta	87	86	11	9	4	1	87	82	7	12						
EB1,2 António José de Ávila	42	31		1			42	32								
EB1/JI de Capelo e Praia do Norte	3	2					3	2								
EB1/JI de Castelo Branco	2	10	4		2		3	7	1	3						
EB1/JI de Cedros	5	3	1	1			4	4	2							
EB1/JI de Feteira	7	1	1				8	1								
EB1/JI de Flamengos	8	7	2	3	1		7	8	2	2						
EB1/JI de Vista Alegre	10	7	1	1			10	5	1	3						
EB1/JI de Pasteleiro	5	15					4	11	1	4						
EB1/JI de Pedro Miguel	3	5		2			3	7								

1º CICLO DO ENSINO BÁSICO
CURRÍCULO REGULAR
MATRÍCULAS E APROVEITAMENTO POR ANO DE ESCOLARIDADE E POR SEXO

Rede Pública

Desagregação por Ilha, por Unidade Orgânica e por Escola

	3º Ano															
	Matrículas				Transfer.		Progressões		Retenções				Desistências		Abandono	
	1ª vez		2ª vez						Não Aproveit		Faltas					
	M	F	M	F	M	F	M	F	M	F	M	F	M	F	M	F
Região:	1335	1317	131	86	51	48	1215	1180	196	168	4	7				
EB1/JI de Praia do Almoxarife	2	5	2	1	1	1	3	5								
Flores	16	19	1	2	1		16	21								
EBS das Flores	16	19	1	2	1		16	21								
EB1,2/JI das Lajes das Flores	8	3	1				9	3								
EB1/JI de Ponta Delgada	1						1									
EB1,2,3/JI/S Pde Maurício de Freitas	7	16		2	1		6	18								
Corvo	3	4					3	4								
EBI Mouzinho da Silveira	3	4					3	4								
EB1,2,3 Mouzinho da Silveira	3	4					3	4								

1º CICLO DO ENSINO BÁSICO
CURRÍCULO REGULAR

MATRÍCULAS E APROVEITAMENTO POR ANO DE ESCOLARIDADE E POR SEXO

Rede Pública

Desagregação por Ilha, por Unidade Orgânica e por Escola	4º Ano															
	Matrículas				Transfer.		Progressões		Retenções				Desistências		Abandono	
	1ª vez		2ª vez						Não Aproveit		Faltas					
	M	F	M	F	M	F	M	F	M	F	M	F	M	F	M	F
Região:	1379	1389	284	203	53	37	1237	1287	371	264	2	4				
Santa Maria	30	31	1	3			31	34								
EBS de Santa Maria	30	31	1	3			31	34								
EB1/JI de Almagreira	2	3	1				3	3								
EB1/JI D. António de Sousa Braga	1	4		1			1	5								
EB1/JI de São Pedro	4	1					4	1								
EB1/JI de Vila do Porto	16	12		2			16	14								
EB1/JI de Aeroporto	7	11					7	11								
São Miguel	838	852	228	174	34	20	726	789	304	213	2	4				
EBI de Água de Pau	31	26	8	2	1		30	23	8	5						
EB1,2,3/JI de Água de Pau	31	26	8	2	1		30	23	8	5						
EBI da Lagoa	66	82	6	17	2	1	67	88	3	9		1				
EB1/JI Dr. Francisco Machado Faria e Maia	12	17	5	2	1	1	16	16		2						
EB1/JI Marquês Jácome Correia	9	9		1			9	10								
EB1/JI Francisco Carreira da Costa	14	20		3			14	21		1		1				
EB1/JI Prof. Octávio Gomes Filipe	5	8	1	6	1		4	13	1	1						
EB1/JI Tavares Canário	6	10		4			6	12		2						
EB1/JI Dr. José Pereira Botelho	15	15		1			14	14	1	2						
EB1/JI D. Manuel de Medeiros Guerreiro	5	3					4	2	1	1						
EBS do Nordeste	20	29	9	9	3	1	22	35	4	2						
EB1/JI Prof. Manuel Francisco Correia	9	1	1	1			8	1	2	1						
EB1/JI de Algarvia	1	6	2				2	6	1							
EB1/JI de Lomba da Fazenda	4	9	4	5	1	1	6	13	1							
EB1/JI de Nordeste	2	12	1	1			3	12		1						
EB1/JI Manuel Inácio de Melo	4	1	1	2	2		3	3								
EBI Canto da Maia	92	108	21	30	3	2	89	108	21	28						
EB1/JI de Santa Clara	33	41	1	5			29	36	5	10						
EB1/JI de Ramalho			8	13			8	13								
EB1/JI de São José	17	14	5	2	1	1	14	12	7	3						
EB1/JI Prof. Dr. Alexandre Linhares Furtado	19	30	2	7			18	29	3	8						
EB1/JI Cecília Meireles	23	23	5	3	2	1	20	18	6	7						

1º CICLO DO ENSINO BÁSICO
CURRÍCULO REGULAR
MATRÍCULAS E APROVEITAMENTO POR ANO DE ESCOLARIDADE E POR SEXO

Rede Pública

Desagregação por Ilha, por Unidade Orgânica e por Escola

	4º Ano															
	Matrículas				Transfer.		Progressões		Retenções				Desistências		Abandono	
	1ª vez		2ª vez						Não Aproveit		Faltas					
	M	F	M	F	M	F	M	F	M	F	M	F	M	F	M	F
Região:	1379	1389	284	203	53	37	1237	1287	371	264	2	4				
EBI Roberto Ivens	111	115	24	17	5	7	93	100	37	25						
EB1/JI de São Pedro	34	39	3	3	2	2	25	35	10	5						
EB1/JI de Matriz	30	25	3	2	3		22	24	8	3						
EB1/JI de Livramento	16	26	7	3		5	20	21	3	3						
EB1/JI de São Roque	31	25	11	9			26	20	16	14						
EBI dos Arrifes	70	68	10	7	3	5	56	48	21	22						
EB1/JI Cardeal Humberto Medeiros	28	19	4	1	1	1	23	16	8	3						
EB1/JI Eng. José Cordeiro	7	15		3	1	3	4	9	2	6						
EB1/JI de Milagres	7	9	2	2			8	6	1	5						
EB1/JI de Outeiro	7	9	1		1		3	4	4	5						
EB1/JI de Covoada	10	7				1	7	5	3	1						
EB1/JI de Relva	11	9	3	1			11	8	3	2						
EBI de Vila das Capelas	62	65	10	8	2	1	61	65	9	7						
EB1/JI João Francisco Cabral	4	2		2			4	4								
EB1/JI Manuel António de Vasconcelos	1	1	1				2			1						
EB1/JI de Vila das Capelas	20	17	2	2	1	1	17	18	4							
EB1/JI de Fenais da Luz	4	6	5	1			7	6	2	1						
EB1/JI Francisco José de Medeiros	4	3					3	2	1	1						
EB1/JI Padre António Nunes	6	6		1			6	7								
EB1/JI de Santa Bárbara	7	4			1		6	2		2						
EB1/JI de Santo António	7	17	1	1			8	17		1						
EB1/JI São Vicente Ferreira	9	9					8	9	1							
EB1/JI de Poços			1	1					1	1						
EBI dos Ginetes	34	28	12	4	1		34	30	11	2						
EB1/JI de Candelária	2	4	1				3	3		1						
EB1/JI Comendador Ângelo José Dias	5	4	3	2			6	6	2							
EB1/JI Padre José Cabral Lindo	8	3	1				7	3	2							
EB1 Dr. Carlos Bettencourt Leça	11	8	1	1			7	9	5							
EB1/JI Padre José Gomes Pereira	8	9	6	1	1		11	9	2	1						
EBS da Povoação	42	44	3	2			30	41	15	5						

1º CICLO DO ENSINO BÁSICO
CURRÍCULO REGULAR

MATRÍCULAS E APROVEITAMENTO POR ANO DE ESCOLARIDADE E POR SEXO

Rede Pública

Desagregação por Ilha, por Unidade Orgânica e por Escola

	4º Ano															
	Matrículas				Transfer.		Progressões		Retenções				Desistências		Abandono	
	1ª vez		2ª vez						Não Aproveit		Faltas					
	M	F	M	F	M	F	M	F	M	F	M	F	M	F	M	F
Região:	1379	1389	284	203	53	37	1237	1287	371	264	2	4				
EB1/JI Prof. José Furtado Leite	3	2	3	1			4	2	2	1						
EB1/JI de Faial da Terra	2	3					2	3								
EB1/JI de Lomba do Loução	8	5					5	4	3	1						
EB1/JI Monsenhor João Maurício Amaral Ferreira	12	13					10	13	2							
EB1/JI de Lomba do Botão	4	4					1	4	3							
EB1/JI de Ribeira Quente	5	11					3	8	2	3						
EB1,2,3/JI de Furnas	8	6		1			5	7	3							
EBI da Maia	47	37	9	9			38	40	18	6						
EB1/JI de Fenais da Ajuda	7	5	5	4			3	6	9	3						
EB1/JI Prof. Armâncio da Câmara Leite	16	8	2	2			13	9	5	1						
EB1/JI Prof. Manuel Jacinto da Ponte	11	14	2				10	14	3							
EB1/JI Padre Dr. Laudalino da Câmara Moniz	9	9		2			9	10		1						
EB1/JI de São Brás	4	1		1			3	1	1	1						
EBI de Rabo de Peixe	91	69	47	29	4	3	68	47	64	45	2	3				
EB1/JI Antonio Medeiros Frazão	8	3	1	1		1	6	2	3	1						
EB1/JI Prof. Antonio Augusto da Mota Frazão	17	11	2	1			12	7	7	5						
EB1/JI Antonio Tavares Torres	18	16	21	10			24	14	14	11	1	1				
EB1/JI D. Paulo José Tavares	18	14	10	2	1	2	17	10	9	4	1					
EB1,2,3/JI da Vila de Rabo de Peixe	30	25	13	15	3		9	14	31	24		2				
EBI da Ribeira Grande	105	106	57	35	2		87	94	73	47						
EB1/JI de Ribeirinha	22	17	5	10			14	18	13	9						
EB1/JI de Conceição	14	20	15	9			13	19	16	10						
EB1/JI de Foros	18	17	8	3			17	18	9	2						
EB1/JI de Matriz	13	22	11	4	2		11	12	11	14						
EB1/JI Madre Teresa da Anunciada	28	23	17	9			22	21	23	11						
EB1/JI de Santa Bárbara	10	7	1				10	6	1	1						
EBS de Vila Franca do Campo	42	55	3	3	1		34	56	10	2						
EB1/JI Francisco de Medeiros Garoupa	14	8	3	3			11	10	6	1						
EB1/JI Prof. Teotónio Machado de Andrade	3	6					3	6								
EB1/JI Prof. Antonio dos Santos Botelho	15	27			1		11	26	3	1						

1º CICLO DO ENSINO BÁSICO
CURRÍCULO REGULAR

MATRÍCULAS E APROVEITAMENTO POR ANO DE ESCOLARIDADE E POR SEXO

Rede Pública

Desagregação por Ilha, por Unidade Orgânica e por Escola

	4º Ano															
	Matrículas				Transfer.		Progressões		Retenções				Desistências		Abandono	
	1ª vez		2ª vez						Não Aproveit		Faltas					
	M	F	M	F	M	F	M	F	M	F	M	F	M	F	M	F
Região:	1379	1389	284	203	53	37	1237	1287	371	264	2	4				
EB1/JI Padre Manuel Ernesto Ferreira	10	14					9	14	1							
EBI de Ponta Garça	25	20	9	2	7		17	14	10	8						
EB1,2,3/JI de Ponta Garça	25	20	9	2	7		17	14	10	8						
Terceira	313	311	30	11	16	12	276	272	51	38						
EBI de Angra do Heroísmo	89	91	3		5	3	65	80	22	8						
EB1/JI de São João de Deus	7	10	1				6	10	2							
EB1/JI de Ribeirinha	8	1			1		6		1	1						
EB1/JI Beato João Baptista Machado	4	1			2		1	1	1							
EB1/JI de Santo Amaro	6	6					6	5		1						
EB1/JI Infante D. Henrique	34	46	2			3	30	40	6	3						
EB1,2,3/JI de Angra do Heroísmo	30	27			2		16	24	12	3						
EBS Tomás de Borba	73	77	7	5	6	1	65	64	9	17						
EB1/JI de Pico da Urze	4	3		2			4	4		1						
EB1/JI de Cinco Ribeiras	4	2					3	2	1							
EB1/JI de Doze Ribeiras	1	2					1	2								
EB1/JI de Posto Santo	11	6			2	1	8	5	1							
EB1/JI de Santa Bárbara	6	10					5	9	1	1						
EB1/JI de São Bartolomeu dos Regatos	8	7	3	2	1		8	5	2	4						
EB1/JI de São Mateus da Calheta	13	12			3		9	10	1	2						
EB1/JI de Cantinho	4	2					4	2								
EB1/JI Prof. Maximino F. Rocha	7	13	3	1			7	5	3	9						
EB1,2,3/JI/S/EA Tomás de Borba	15	20	1				16	20								
EBI Francisco Ferreira Drummond	31	29	2			3	30	25	3	1						
EB1,2,3/JI de Vila de São Sebastião	31	29	2			3	30	25	3	1						
EBI da Praia da Vitória	107	101	18	4	5	5	104	88	16	12						
EB1/JI de Agualva	6	5			1	1	4	2	1	2						
EB1/JI de Cabo da Praia	2	2					2	1		1						
EB1/JI de Fonte do Bastardo	9	12	6		1		8	11	6	1						
EB1/JI Irmãos Goulart	9	9					7	9	2							
EB1/JI de Aldeia Nova	13	8			2		8	6	3	2						

1º CICLO DO ENSINO BÁSICO
CURRÍCULO REGULAR
MATRÍCULAS E APROVEITAMENTO POR ANO DE ESCOLARIDADE E POR SEXO

Rede Pública

Desagregação por Ilha, por Unidade Orgânica e por Escola

	4º Ano															
	Matrículas				Transfer.		Progressões		Retenções				Desistências		Abandono	
	1ª vez		2ª vez						Não Aproveit		Faltas					
	M	F	M	F	M	F	M	F	M	F	M	F	M	F	M	F
Região:	1379	1389	284	203	53	37	1237	1287	371	264	2	4				
EB1/JI de Base Aérea Nº 4	9	6					9	6								
EB1/JI Padre Lino Vieira Fagundes	3	7	1	1		1	3	5	1	2						
EB1/JI de Porto Martins	6	6	1				7	6								
EB1/JI de Casa da Ribeira	5	1					5	1								
EB1/JI de Santa Luzia	4	1	2				5	1	1							
EB1/JI de Santa Rita	3	2					2	2	1							
EB1/JI de São Brás	4	2			1		3	1		1						
EB1/JI de Vila Nova	6	8					6	8								
EB1,2,3/JI Francisco Ornelas da Câmara	28	32	8	3		3	35	29	1	3						
EBI dos Biscoitos	13	13		2			12	15	1							
EB1/JI de Altares	4	1					4	1								
EB1/JI de Raminho	4	3		2			3	5	1							
EB1,2,3/JI de Biscoitos	5	9					5	9								
Graciosa	21	20	2				21	18	2	2						
EBS da Graciosa	21	20	2				21	18	2	2						
EB1/JI de Santa Cruz	8	12					7	12	1							
EB1/JI de Guadalupe	5	5					4	4	1	1						
EB1/JI de Luz	5	1					5	1								
EB1/JI de Vila da Praia	3	2	2				5	1		1						
São Jorge	40	50	11	6			49	54	2	2						
EBS da Calheta	12	15	3	3			14	17	1	1						
EB1/JI de Calheta	12	15	3	3			14	17	1	1						
EBI de Vila do Topo	6	10					5	9	1	1						
EB1,2,3/JI de Vila do Topo	6	10					5	9	1	1						
EBS de Velas	22	25	8	3			30	28								
EB1/JI de Velas	10	13	3	1			13	14								
EB1/JI de Beira	4	3	1	1			5	4								
EB1/JI de Santo Amaro	1	2	1	1			2	3								
EB1 de Urzelina	7	7	3				10	7								

1º CICLO DO ENSINO BÁSICO
CURRÍCULO REGULAR

MATRÍCULAS E APROVEITAMENTO POR ANO DE ESCOLARIDADE E POR SEXO

Rede Pública

Desagregação por Ilha, por Unidade Orgânica e por Escola

	4º Ano															
	Matrículas				Transfer.		Progressões		Retenções				Desistências		Abandono	
	1ª vez		2ª vez						Não Aproveit		Faltas					
	M	F	M	F	M	F	M	F	M	F	M	F	M	F	M	F
Região:	1379	1389	284	203	53	37	1237	1287	371	264	2	4				
Pico	46	62	9	7	1	4	47	59	7	6						
EBS das Lajes do Pico	21	16	1			1	21	13	1	2						
EB1/JI de Ribeira do Meio	6	2					6	2								
EB1/JI de Silveira	5	1	1				6	1								
EB1/JI de Calheta do Nesquim	2	5				1	1	3	1	1						
EB1/JI de Ribeiras	2	1					2	1								
EB1/JI de Ribeirinha	2	3					2	2		1						
EB1/JI de São João	1	2					1	2								
EB2,3/S de Lajes do Pico	3	2					3	2								
EBS da Madalena	17	30	6	7	1		17	33	5	4						
EB1 de Candelária	1	2	1				2	2								
EB1/JI de Bandeiras	2	2	1				2	2	1							
EB1/JI de Criação Velha	1	2	2				2	2	1							
EB1 de São Mateus	2	1		2			1	3	1							
EB1,2,3/S Cardeal Costa Nunes	11	23	2	5	1		10	24	2	4						
EBS de São Roque do Pico	8	16	2			3	9	13	1							
EB2,3/S de São Roque do Pico	8	16	2			3	9	13	1							
Faial	71	53	1	1	1	1	68	50	3	3						
EBI da Horta	71	53	1	1	1	1	68	50	3	3						
EB1,2 António José de Ávila	32	25					31	24	1	1						
EB1/JI de Capelo e Praia do Norte	3	4					3	3		1						
EB1/JI de Castelo Branco	8	6	1				8	6	1							
EB1/JI de Cedros	4	4					4	4								
EB1/JI de Feteira	9						9									
EB1/JI de Flamengos	3	7			1	1	1	5	1	1						
EB1/JI de Vista Alegre	8	3		1			8	4								
EB1/JI de Pedro Miguel	3	1					3	1								
EB1/JI de Praia do Almoxarife	1	3					1	3								
Flores	18	9	2	1	1		19	10								

1º CICLO DO ENSINO BÁSICO
CURRÍCULO REGULAR

MATRÍCULAS E APROVEITAMENTO POR ANO DE ESCOLARIDADE E POR SEXO

Rede Pública

Desagregação por Ilha, por Unidade Orgânica e por Escola

	4º Ano															
	Matrículas				Transfer.		Progressões		Retenções				Desistências		Abandono	
	1ª vez		2ª vez						Não Aproveit		Faltas					
	M	F	M	F	M	F	M	F	M	F	M	F	M	F	M	F
Região:	1379	1389	284	203	53	37	1237	1287	371	264	2	4				
EBS das Flores	18	9	2	1	1		19	10								
EB1,2/JI das Lajes das Flores	4	5	1		1		4	5								
EB1/JI de Ponta Delgada	3		1				4									
EB1,2,3/JI/S Pde Mauricio de Freitas	11	4		1			11	5								
Corvo	2	1						1	2							
EBI Mouzinho da Silveira	2	1						1	2							
EB1,2,3 Mouzinho da Silveira	2	1						1	2							

1º CICLO DO ENSINO BÁSICO
CURRÍCULO REGULAR

MATRÍCULAS E APROVEITAMENTO POR SEXO

Rede Privada

Desagregação por Ilha, por Concelho, por Escola e por Ano de Escolaridade

		Matrículas		NEEs		Transferências		Progressões		Retenções			
										n/Aproveit		Faltas	
		M	F	M	F	M	F	M	F	M	F	M	F
	Região:	440	421	9	8	5	8	428	410	7	3		
São Miguel		**325**	**310**	**5**	**5**	**3**	**6**	**317**	**301**	**5**	**3**		
Ponta Delgada		325	310	5	5	3	6	317	301	5	3		
Externato "A Passarada"		42	44	1	2			41	44	1			
	1º Ano	16	9					15	9	1			
	2º Ano	11	10					11	10				
	3º Ano	9	12		1			9	12				
	4º Ano	6	13	1	1			6	13				
Cooperativa de Ensino "A Colmeia"		74	58				1	70	55	4	2		
	1º Ano	22	20					21	19	1	1		
	2º Ano	22	23				1	21	22	1			
	3º Ano	17	8					15	7	2	1		
	4º Ano	13	7					13	7				
Colégio de São Francisco Xavier		141	150	3		1	4	140	146				
	1º Ano	36	35			1	4	35	31				
	2º Ano	35	43					35	43				
	3º Ano	36	34	1				36	34				
	4º Ano	34	38	2				34	38				
JI Gente de Palmo e Meio		19	12			1		18	12				
	1º Ano	10	3			1		9	3				
	2º Ano	7	4					7	4				
	4º Ano	2	5					2	5				
Colégio do Castanheiro		49	46	1	3	1	1	48	44		1		
	1º Ano	9	4					9	4				
	2º Ano	18	14	1	1			18	14				
	3º Ano	15	14			1	1	14	13				
	4º Ano	7	14		2			7	13		1		

1º CICLO DO ENSINO BÁSICO
CURRÍCULO REGULAR

MATRÍCULAS E APROVEITAMENTO POR SEXO

Rede Privada

Desagregação por Ilha, por Concelho, por Escola e por Ano de Escolaridade

	Matrículas		NEEs		Transferências		Progressões		Retenções			
									n/Aproveit		Faltas	
	M	F	M	F	M	F	M	F	M	F	M	F
Região:	440	421	9	8	5	8	428	410	7	3		
Terceira	**84**	**88**	**1**	**2**	**1**	**2**	**82**	**86**	**1**			
Angra do Heroísmo	84	88	1	2	1	2	82	86	1			
Colégio de Santa Clara	84	88	1	2	1	2	82	86	1			
1º Ano	15	19				1	15	18				
2º Ano	18	31	1	1	1	1	17	30				
3º Ano	31	15					31	15				
4º Ano	20	23		1			19	23	1			
Faial	**31**	**23**	**3**	**1**	**1**		**29**	**23**	**1**			
Horta	31	23	3	1	1		29	23	1			
Colégio de Santo António	31	23	3	1	1		29	23	1			
1º Ano	3	8			1		2	8				
2º Ano	12	5	1				12	5				
3º Ano	5	7	1				5	7				
4º Ano	11	3	1	1			10	3	1			

2.º CICLO DO ENSINO BÁSICO – ENSINO REGULAR

O ensino regular deste nível de escolaridade na rede privada é ministrado apenas, em duas instituições particulares.

Na rede pública, esta modalidade de ensino é ministrada pelas Escolas Básicas Integradas, com ou sem o ensino secundário.

As vias e modalidades alternativas, no seu conjunto, representam um peso percentual de 17,2% neste nível de escolaridade.

Alunos matriculados no 2.º Ciclo do ensino básico, segundo a rede

(Ensino Regular)

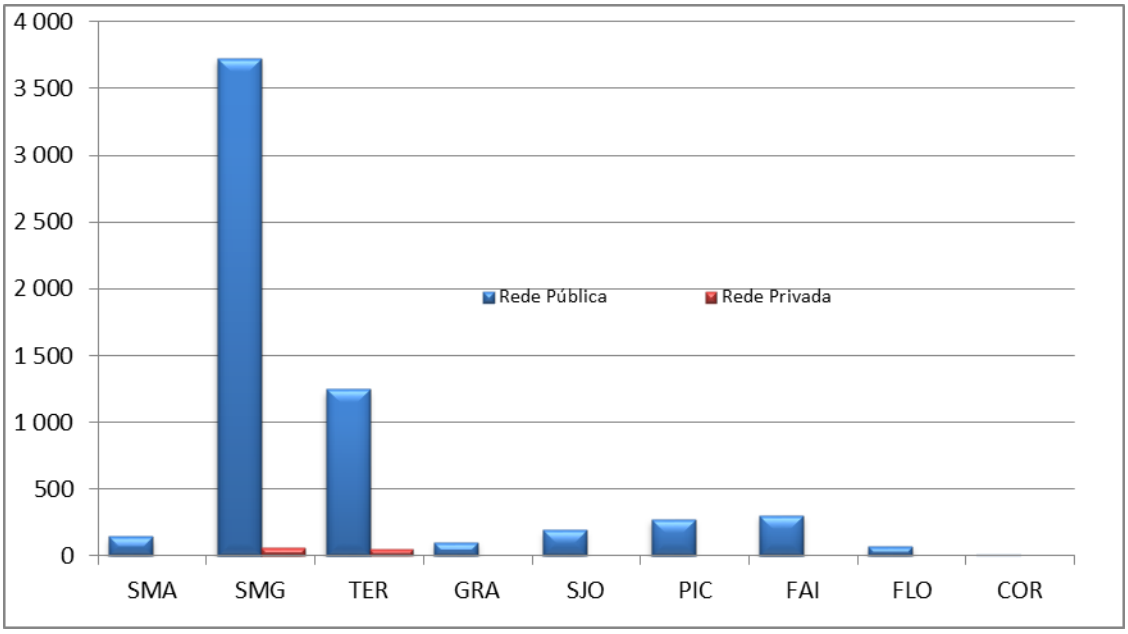

2º CICLO DO ENSINO BÁSICO
CURRÍCULO REGULAR

MATRÍCULAS E APROVEITAMENTO POR ANO DE ESCOLARIDADE E POR SEXO

Rede Pública

Desagregação por Ilha, por Unidade Orgânica e por Escola	5º Ano													
	Matrículas		Transferências		Progressões		Retenções				Desist. Exclusão		Abandono	
							n/Aproveit		Faltas					
	M	F	M	F	M	F	M	F	M	F	M	F	M	F
Região:	1617	1445	61	37	1282	1258	269	147	5	3				
Santa Maria	30	33			29	32			1	1				
EBS de Santa Maria	30	33			29	32			1	1				
EB2,3/S Bento Rodrigues	30	33			29	32			1	1				
São Miguel	1018	849	40	26	789	719	187	103	2	1				
EBI de Água de Pau	30	32			20	23	9	9	1					
EB1,2,3/JI de Água de Pau	30	32			20	23	9	9	1					
EBI da Lagoa	71	84	1	2	49	72	21	10						
EB2 Padre João José do Amaral	71	84	1	2	49	72	21	10						
EBS do Nordeste	39	28	3		34	28	2							
EB2,3/S de Nordeste	39	28	3		34	28	2							
EBI Canto da Maia	177	126	12	8	139	95	26	23						
EB2 Canto da Maia	177	126	12	8	139	95	26	23						
EBI Roberto Ivens	186	171	12	10	149	146	25	15						
EB2 Roberto Ivens	186	171	12	10	149	146	25	15						
EBI dos Arrifes	71	63	1	1	52	61	18	1						
EB2,3 de Arrifes	71	63	1	1	52	61	18	1						
EBI de Vila das Capelas	78	62	1		49	44	28	18						
EB2,3 de Vila das Capelas	78	62	1		49	44	28	18						
EBI dos Ginetes	38	25	3		28	24	7	1						
EB2,3 de Ginetes	38	25	3		28	24	7	1						
EBS da Povoação	39	34	1		28	32	9	2	1					
EB1,2,3/JI de Furnas	12	12			8	11	4	1						
EB2,3/S Maria Isabel do C. Medeiros	27	22	1		20	21	5	1	1					
EBI da Maia	45	31		1	32	23	13	7						
EB2,3 de Maia	45	31		1	32	23	13	7						
EBI de Rabo de Peixe	71	59	3		60	54	8	5						
EB1,2,3/JI da Vila de Rabo de Peixe	71	59	3		60	54	8	5						
EBI da Ribeira Grande	79	77	2	3	70	67	7	6		1				
EB2 Gaspar Frutuoso	79	77	2	3	70	67	7	6		1				
EBS de Vila Franca do Campo	68	42	1	1	53	36	14	5						
EB2,3/S de Vila Franca do Campo	68	42	1	1	53	36	14	5						
EBI de Ponta Garça	26	15			26	14		1						
EB1,2,3/JI de Ponta Garça	26	15			26	14		1						
Terceira	350	312	19	6	280	282	49	23	2	1				
EBI de Angra do Heroísmo	114	95	10	2	75	79	29	14						
EB1,2,3/JI de Angra do Heroísmo	114	95	10	2	75	79	29	14						
EBS Tomás de Borba	69	57	4	4	52	50	11	2	2	1				
EB1,2,3/JI/S/EA Tomás de Borba	69	57	4	4	52	50	11	2	2	1				
EBI Francisco Ferreira Drummond	29	30			26	30	3							

2º CICLO DO ENSINO BÁSICO
CURRÍCULO REGULAR

MATRÍCULAS E APROVEITAMENTO POR ANO DE ESCOLARIDADE E POR SEXO

Rede Pública

Desagregação por Ilha, por Unidade Orgânica e por Escola	5º Ano													
	Matrículas		Transferências		Progressões		Retenções				Desist. Exclusão		Abandono	
							n/Aproveit		Faltas					
	M	F	M	F	M	F	M	F	M	F	M	F	M	F
Região:	1617	1445	61	37	1282	1258	269	147	5	3				
EB1,2,3/JI de Vila de São Sebastião	29	30			26	30	3							
EBI da Praia da Vitória	122	115	3		114	108	5	7						
EB1,2,3/JI Francisco Ornelas da Câmara	122	115	3		114	108	5	7						
EBI dos Biscoitos	16	15	2		13	15	1							
EB1,2,3/JI de Biscoitos	16	15	2		13	15	1							
Graciosa	19	30		1	15	29	4							
EBS da Graciosa	19	30		1	15	29	4							
EB2,3/S de Santa Cruz da Graciosa	19	30		1	15	29	4							
São Jorge	46	52	1		37	46	8	6						
EBS da Calheta	16	15			11	10	5	5						
EB2,3/S Pde Manuel A. Cunha	16	15			11	10	5	5						
EBI de Vila do Topo	12	5	1		9	4	2	1						
EB1,2,3/JI de Vila do Topo	12	5	1		9	4	2	1						
EBS de Velas	18	32			17	32	1							
EB2,3/S de Velas	18	32			17	32	1							
Pico	77	84	1	3	65	72	11	9						
EBS das Lajes do Pico	16	26			13	20	3	6						
EB2,3/S de Lajes do Pico	16	26			13	20	3	6						
EBS da Madalena	40	40	1	1	34	38	5	1						
EB1,2,3/S Cardeal Costa Nunes	40	40	1	1	34	38	5	1						
EBS de São Roque do Pico	21	18		2	18	14	3	2						
EB2,3/S de São Roque do Pico	21	18		2	18	14	3	2						
Faial	56	59			49	56	7	3						
EBI da Horta	56	59			49	56	7	3						
EB1,2 António José de Ávila	56	59			49	56	7	3						
Flores	19	25		1	16	21	3	3						
EBS das Flores	19	25		1	16	21	3	3						
EB1,2/JI das Lajes das Flores	8	6		1	7	5	1							
EB1,2,3/JI/S Pde Maurício de Freitas	11	19			9	16	2	3						
Corvo	2	1			2	1								
EBI Mouzinho da Silveira	2	1			2	1								
EB1,2,3 Mouzinho da Silveira	2	1			2	1								

2º CICLO DO ENSINO BÁSICO
CURRÍCULO REGULAR

MATRÍCULAS E APROVEITAMENTO POR ANO DE ESCOLARIDADE E POR SEXO

Rede Pública

Desagregação por Ilha, por Unidade Orgânica e por Escola														
	6º Ano													
	Matrículas		Transferências		Progressões		Retenções				Desist. Exclusão		Abandono	
							n/Aproveit		Faltas					
	M	F	M	F	M	F	M	F	M	F	M	F	M	F
Região:	1590	1572	23	25	1170	1316	394	227	3	4				
Santa Maria	37	46		1	29	32	7	12	1	1				
EBS de Santa Maria	37	46		1	29	32	7	12	1	1				
EB2,3/S Bento Rodrigues	37	46		1	29	32	7	12	1	1				
São Miguel	967	993	16	18	687	828	264	146		1				
EBI de Água de Pau	43	20			25	13	18	7						
EB1,2,3/JI de Água de Pau	43	20			25	13	18	7						
EBI da Lagoa	77	75	2		40	56	35	19						
EB2 Padre João José do Amaral	77	75	2		40	56	35	19						
EBS do Nordeste	30	31			30	31								
EB2,3/S de Nordeste	30	31			30	31								
EBI Canto da Maia	125	161	2	3	110	136	13	22						
EB2 Canto da Maia	125	161	2	3	110	136	13	22						
EBI Roberto Ivens	178	166	3	4	151	153	24	9						
EB2 Roberto Ivens	178	166	3	4	151	153	24	9						
EBI dos Arrifes	66	83		2	46	70	20	11						
EB2,3 de Arrifes	66	83		2	46	70	20	11						
EBI de Vila das Capelas	101	68	2		64	55	35	13						
EB2,3 de Vila das Capelas	101	68	2		64	55	35	13						
EBI dos Ginetes	38	31	2		27	26	9	5						
EB2,3 de Ginetes	38	31	2		27	26	9	5						
EBS da Povoação	40	48		1	26	32	14	15						
EB1,2,3/JI de Furnas	16	14			13	13	3	1						
EB2,3/S Maria Isabel do C. Medeiros	24	34		1	13	19	11	14						
EBI da Maia	46	47	1	2	33	39	12	6						
EB2,3 de Maia	46	47	1	2	33	39	12	6						
EBI de Rabo de Peixe	77	63		1	36	47	41	15						
EB1,2,3/JI da Vila de Rabo de Peixe	77	63		1	36	47	41	15						
EBI da Ribeira Grande	80	113	2	4	57	91	21	17		1				
EB2 Gaspar Frutuoso	80	113	2	4	57	91	21	17		1				
EBS de Vila Franca do Campo	53	62	1		34	56	18	6						
EB2,3/S de Vila Franca do Campo	53	62	1		34	56	18	6						
EBI de Ponta Garça	13	25	1	1	8	23	4	1						
EB1,2,3/JI de Ponta Garça	13	25	1	1	8	23	4	1						
Terceira	324	300	7	4	235	246	80	48	2	2				
EBI de Angra do Heroísmo	103	89	2	2	76	67	24	20	1					
EB1,2,3/JI de Angra do Heroísmo	103	89	2	2	76	67	24	20	1					
EBS Tomás de Borba	59	60			39	51	19	7	1	2				
EB1,2,3/JI/S/EA Tomás de Borba	59	60			39	51	19	7	1	2				
EBI Francisco Ferreira Drummond	24	31	1		20	29	3	2						

2º CICLO DO ENSINO BÁSICO
CURRÍCULO REGULAR

MATRÍCULAS E APROVEITAMENTO POR ANO DE ESCOLARIDADE E POR SEXO

Rede Pública

Desagregação por Ilha, por Unidade Orgânica e por Escola	6º Ano													
	Matrículas		Transferências		Progressões		Retenções				Desist. Exclusão		Abandono	
							n/Aproveit		Faltas					
	M	F	M	F	M	F	M	F	M	F	M	F	M	F
Região:	1590	1572	23	25	1170	1316	394	227	3	4				
EB1,2,3/JI de Vila de São Sebastião	24	31	1		20	29	3	2						
EBI da Praia da Vitória	127	107	4	2	93	89	30	16						
EB1,2,3/JI Francisco Ornelas da Câmara	127	107	4	2	93	89	30	16						
EBI dos Biscoitos	11	13			7	10	4	3						
EB1,2,3/JI de Biscoitos	11	13			7	10	4	3						
Graciosa	29	26			19	23	10	3						
EBS da Graciosa	29	26			19	23	10	3						
EB2,3/S de Santa Cruz da Graciosa	29	26			19	23	10	3						
São Jorge	50	49		2	44	41	6	6						
EBS da Calheta	16	13			11	11	5	2						
EB2,3/S Pde Manuel A. Cunha	16	13			11	11	5	2						
EBI de Vila do Topo	8	6		1	8	3		2						
EB1,2,3/JI de Vila do Topo	8	6		1	8	3		2						
EBS de Velas	26	30		1	25	27	1	2						
EB2,3/S de Velas	26	30		1	25	27	1	2						
Pico	59	59			43	54	16	5						
EBS das Lajes do Pico	20	17			19	16	1	1						
EB2,3/S de Lajes do Pico	20	17			19	16	1	1						
EBS da Madalena	25	33			14	30	11	3						
EB1,2,3/S Cardeal Costa Nunes	25	33			14	30	11	3						
EBS de São Roque do Pico	14	9			10	8	4	1						
EB2,3/S de São Roque do Pico	14	9			10	8	4	1						
Faial	106	83			100	77	6	6						
EBI da Horta	106	83			100	77	6	6						
EB1,2 António José de Ávila	106	83			100	77	6	6						
Flores	16	13			13	13	3							
EBS das Flores	16	13			13	13	3							
EB1,2/JI das Lajes das Flores	6	4			3	4	3							
EB1,2,3/JI/S Pde Maurício de Freitas	10	9			10	9								
Corvo	2	3				2	2	1						
EBI Mouzinho da Silveira	2	3				2	2	1						
EB1,2,3 Mouzinho da Silveira	2	3				2	2	1						

2º CICLO DO ENSINO BÁSICO
CURRÍCULO REGULAR

MATRÍCULAS E APROVEITAMENTO POR SEXO

Rede Privada

Desagregação por Ilha, por Concelho, por Escola e por Ano de Escolaridade

	Matrículas		NEEs		Transfer.		Progressões		Retenções			
									n/Aproveit		Faltas	
	M	F	M	F	M	F	M	F	M	F	M	F
Região:	70	65	2	2	13	10	57	54		1		
São Miguel	**45**	**41**	**1**	**1**	**13**	**10**	**32**	**30**		**1**		
Ponta Delgada	45	41	1	1	13	10	32	30		1		
Colégio do Castanheiro	45	41	1	1	13	10	32	30		1		
5º Ano	19	21	1		1	1	18	20				
6º Ano	26	20		1	12	9	14	10		1		
Terceira	**25**	**24**	**1**	**1**			**25**	**24**				
Angra do Heroísmo	25	24	1	1			25	24				
Colégio de Santa Clara	25	24	1	1			25	24				
5º Ano	14	10		1			14	10				
6º Ano	11	14	1				11	14				

3.º CICLO DO ENSINO BÁSICO – ENSINO REGULAR

Neste nível de escolaridade, esta modalidade de ensino é ministrada nas escolas da rede pública (Básicas Integradas e Secundárias), à exceção da ilha de S. Miguel que oferece este nível de escolaridade na rede privada.

As vias e modalidades alternativas, no seu conjunto, representam um peso percentual de 16,8% neste nível de ensino.

Alunos matriculados no 3.º Ciclo do ensino básico

(Ensino Regular)

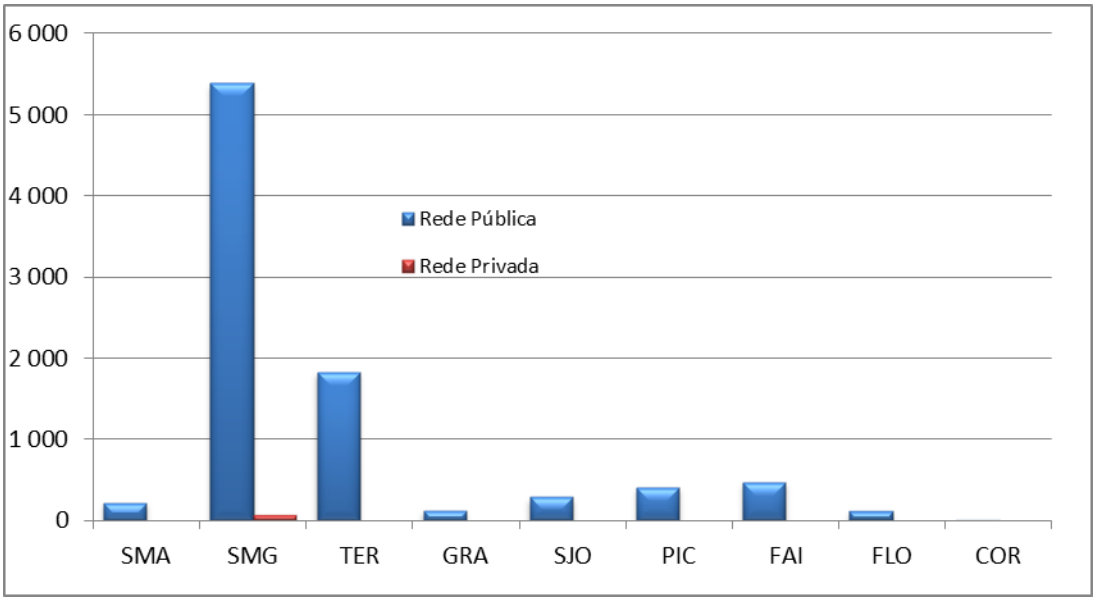

3º CICLO DO ENSINO BÁSICO
CURRÍCULO REGULAR

MATRÍCULAS E APROVEITAMENTO POR ANO DE ESCOLARIDADE E POR SEXO

Rede Pública

Desagregação por Ilha, por Unidade Orgânica e por Escola	7º Ano													
	Matrículas		Transferências		Progressões		Retenções				Desist. Exclusão		Abandono	
							n/Aproveit		Faltas					
	M	F	M	F	M	F	M	F	M	F	M	F	M	F
Região:	1668	1689	45	49	1139	1248	461	363	21	25	2	3		1
Santa Maria	42	36		2	33	25	9	8		1				
EBS de Santa Maria	42	36		2	33	25	9	8		1				
EB2,3/S Bento Rodrigues	42	36		2	33	25	9	8		1				
São Miguel	1043	1014	22	26	687	719	320	255	12	11	2	2		1
ES da Lagoa	91	75	1	1	76	67	14	7						
ES da Lagoa	91	75	1	1	76	67	14	7						
EBI de Água de Pau	22	22			18	11	4	10						1
EB1,2,3/JI de Água de Pau	22	22			18	11	4	10						1
EBS do Nordeste	14	7	2		5	6	7	1						
EB2,3/S de Nordeste	14	7	2		5	6	7	1						
ES Antero de Quental	141	135	5	7	89	93	47	35						
ES Antero de Quental	141	135	5	7	89	93	47	35						
ES Domingos Rebelo	136	155	5	4	95	113	36	38						
ES Domingos Rebelo	136	155	5	4	95	113	36	38						
ES das Laranjeiras	50	62		2	27	41	9	6	12	11	2	2		
ES das Laranjeiras	50	62		2	27	41	9	6	12	11	2	2		
EBI dos Arrifes	92	75		1	57	41	35	33						
EB2,3 de Arrifes	92	75		1	57	41	35	33						
EBI de Vila das Capelas	105	94	2	5	52	54	51	35						
EB2,3 de Vila das Capelas	105	94	2	5	52	54	51	35						
EBI dos Ginetes	35	39	2		30	30	3	9						
EB2,3 de Ginetes	35	39	2		30	30	3	9						
EBS da Povoação	47	54	1		26	35	20	19						
EB1,2,3/JI de Furnas	17	15	1		12	9	4	6						
EB2,3/S Maria Isabel do C. Medeiros	30	39			14	26	16	13						
ES da Ribeira Grande	92	108	2	3	69	83	21	22						
ES da Ribeira Grande	92	108	2	3	69	83	21	22						
EBI da Maia	32	40		1	24	28	8	11						
EB2,3 de Maia	32	40		1	24	28	8	11						
EBI de Rabo de Peixe	100	75		1	69	58	31	16						
EB1,2,3/JI da Vila de Rabo de Peixe	100	75		1	69	58	31	16						
EBS de Vila Franca do Campo	56	46	1		27	37	28	9						
EB2,3/S de Vila Franca do Campo	56	46	1		27	37	28	9						
EBI de Ponta Garça	30	27	1	1	23	22	6	4						
EB1,2,3/JI de Ponta Garça	30	27	1	1	23	22	6	4						
Terceira	323	359	15	18	231	273	68	56	9	12				
ES Jerónimo Emiliano de Andrade	90	82	1	1	67	61	15	11	7	9				
ES Jerónimo Emiliano de Andrade	90	82	1	1	67	61	15	11	7	9				
EBI de Angra do Heroísmo	51	70	5	4	29	56	17	10						

3º CICLO DO ENSINO BÁSICO
CURRÍCULO REGULAR

MATRÍCULAS E APROVEITAMENTO POR ANO DE ESCOLARIDADE E POR SEXO

Rede Pública

Desagregação por Ilha, por Unidade Orgânica e por Escola	7º Ano													
	Matrículas		Transferências		Progressões		Retenções				Desist. Exclusão		Abandono	
							n/Aproveit		Faltas					
	M	F	M	F	M	F	M	F	M	F	M	F	M	F
Região:	1668	1689	45	49	1139	1248	461	363	21	25	2	3		1
EB1,2,3/JI de Angra do Heroísmo	51	70	5	4	29	56	17	10						
EBS Tomás de Borba	50	61	2	5	42	46	5	7	1	3				
EB1,2,3/JI/S/EA Tomás de Borba	50	61	2	5	42	46	5	7	1	3				
EBI Francisco Ferreira Drummond	26	28	1		21	17	4	11						
EB1,2,3/JI de Vila de São Sebastião	26	28	1		21	17	4	11						
ES Vitorino Nemésio	41	46	2	8	25	27	13	11	1					
ES Vitorino Nemésio	41	46	2	8	25	27	13	11	1					
EBI da Praia da Vitória	53	52	4		37	49	12	3						
EB1,2,3/JI Francisco Ornelas da Câmara	53	52	4		37	49	12	3						
EBI dos Biscoitos	12	20			10	17	2	3						
EB1,2,3/JI de Biscoitos	12	20			10	17	2	3						
Graciosa	26	27			22	25	4	2						
EBS da Graciosa	26	27			22	25	4	2						
EB2,3/S de Santa Cruz da Graciosa	26	27			22	25	4	2						
São Jorge	54	45	4	1	37	40	13	4						
EBS da Calheta	16	13	1	1	10	10	5	2						
EB2,3/S Pde Manuel A. Cunha	16	13	1	1	10	10	5	2						
EBI de Vila do Topo	6	6			6	5		1						
EB1,2,3/JI de Vila do Topo	6	6			6	5		1						
EBS de Velas	32	26	3		21	25	8	1						
EB2,3/S de Velas	32	26	3		21	25	8	1						
Pico	76	97	4	2	45	74	27	19		1		1		
EBS das Lajes do Pico	27	38	1	1	16	29	10	7		1				
EB2,3/S de Lajes do Pico	27	38	1	1	16	29	10	7		1				
EBS da Madalena	31	34	1	1	19	27	11	6						
EB1,2,3/S Cardeal Costa Nunes	31	34	1	1	19	27	11	6						
EBS de São Roque do Pico	18	25	2		10	18	6	6				1		
EB2,3/S de São Roque do Pico	18	25	2		10	18	6	6				1		
Faial	72	85			58	73	14	12						
ES Manuel de Arriaga	72	85			58	73	14	12						
ES Manuel de Arriaga	72	85			58	73	14	12						
Flores	28	24			22	17	6	7						
EBS das Flores	28	24			22	17	6	7						
EB1,2,3/JI/S Pde Maurício de Freitas	28	24			22	17	6	7						
Corvo	4	2			4	2								
EBI Mouzinho da Silveira	4	2			4	2								
EB1,2,3 Mouzinho da Silveira	4	2			4	2								

3º CICLO DO ENSINO BÁSICO
CURRÍCULO REGULAR

MATRÍCULAS E APROVEITAMENTO POR ANO DE ESCOLARIDADE E POR SEXO

Rede Pública

Desagregação por Ilha, por Unidade Orgânica e por Escola	8º Ano													
	Matrículas		Transferências		Progressões		Retenções				Desist. Exclusão		Abandono	
							n/Aproveit		Faltas					
	M	F	M	F	M	F	M	F	M	F	M	F	M	F
Região:	1354	1542	21	27	1003	1272	317	229	13	10		3		1
Santa Maria	39	37	2	3	27	28	10	4		2				
EBS de Santa Maria	39	37	2	3	27	28	10	4		2				
EB2,3/S Bento Rodrigues	39	37	2	3	27	28	10	4		2				
São Miguel	807	919	10	12	575	742	218	155	4	6		3		1
ES da Lagoa	74	87	1	2	49	74	24	11						
ES da Lagoa	74	87	1	2	49	74	24	11						
EBI de Água de Pau	22	35	1		14	25	7	10						
EB1,2,3/JI de Água de Pau	22	35	1		14	25	7	10						
EBS do Nordeste	19	37	1		16	34	2	2				1		
EB2,3/S de Nordeste	19	37	1		16	34	2	2				1		
ES Antero de Quental	122	129	1		99	103	22	26						
ES Antero de Quental	122	129	1		99	103	22	26						
ES Domingos Rebelo	130	118	2	1	106	110	22	7						
ES Domingos Rebelo	130	118	2	1	106	110	22	7						
ES das Laranjeiras	30	45			20	37	6		4	6		2		
ES das Laranjeiras	30	45			20	37	6		4	6		2		
EBI dos Arrifes	42	56		1	24	41	18	14						
EB2,3 de Arrifes	42	56		1	24	41	18	14						
EBI de Vila das Capelas	48	61			30	44	18	17						
EB2,3 de Vila das Capelas	48	61			30	44	18	17						
EBI dos Ginetes	36	43			18	31	18	12						
EB2,3 de Ginetes	36	43			18	31	18	12						
EBS da Povoação	29	47		1	23	38	6	8						
EB1,2,3/JI de Furnas	10	17			10	14		3						
EB2,3/S Maria Isabel do C. Medeiros	19	30		1	13	24	6	5						
ES da Ribeira Grande	79	94	1	3	54	77	24	14						
ES da Ribeira Grande	79	94	1	3	54	77	24	14						
EBI da Maia	44	41	1		26	28	17	13						
EB2,3 de Maia	44	41	1		26	28	17	13						
EBI de Rabo de Peixe	48	61	1	4	40	49	7	7						1
EB1,2,3/JI da Vila de Rabo de Peixe	48	61	1	4	40	49	7	7						1
EBS de Vila Franca do Campo	50	44	1		34	33	15	11						
EB2,3/S de Vila Franca do Campo	50	44	1		34	33	15	11						
EBI de Ponta Garça	34	21			22	18	12	3						
EB1,2,3/JI de Ponta Garça	34	21			22	18	12	3						
Terceira	272	338	6	6	212	283	45	47	9	2				
ES Jerónimo Emiliano de Andrade	72	88			58	77	11	11	3					
ES Jerónimo Emiliano de Andrade	72	88			58	77	11	11	3					
EBI de Angra do Heroísmo	27	41		3	24	37	3	1						

3º CICLO DO ENSINO BÁSICO
CURRÍCULO REGULAR

MATRÍCULAS E APROVEITAMENTO POR ANO DE ESCOLARIDADE E POR SEXO

Rede Pública

Desagregação por Ilha, por Unidade Orgânica e por Escola														
	8º Ano													
	Matrículas		Transferências		Progressões		Retenções				Desist. Exclusão		Abandono	
							n/Aproveit		Faltas					
	M	F	M	F	M	F	M	F	M	F	M	F	M	F
Região:	1354	1542	21	27	1003	1272	317	229	13	10		3		1
EB1,2,3/JI de Angra do Heroísmo	27	41		3	24	37	3	1						
EBS Tomás de Borba	41	50	2	2	32	44	3	2	4	2				
EB1,2,3/JI/S/EA Tomás de Borba	41	50	2	2	32	44	3	2	4	2				
EBI Francisco Ferreira Drummond	29	41	1		20	33	8	8						
EB1,2,3/JI de Vila de São Sebastião	29	41	1		20	33	8	8						
ES Vitorino Nemésio	43	41	1		31	30	11	11						
ES Vitorino Nemésio	43	41	1		31	30	11	11						
EBI da Praia da Vitória	47	60	2	1	35	48	8	11	2					
EB1,2,3/JI Francisco Ornelas da Câmara	47	60	2	1	35	48	8	11	2					
EBI dos Biscoitos	13	17			12	14	1	3						
EB1,2,3/JI de Biscoitos	13	17			12	14	1	3						
Graciosa	19	18	1		14	15	4	3						
EBS da Graciosa	19	18	1		14	15	4	3						
EB2,3/S de Santa Cruz da Graciosa	19	18	1		14	15	4	3						
São Jorge	55	51	1	1	44	42	10	8						
EBS da Calheta	15	15	1		10	12	4	3						
EB2,3/S Pde Manuel A. Cunha	15	15	1		10	12	4	3						
EBI de Vila do Topo	9	5			5	4	4	1						
EB1,2,3/JI de Vila do Topo	9	5			5	4	4	1						
EBS de Velas	31	31		1	29	26	2	4						
EB2,3/S de Velas	31	31		1	29	26	2	4						
Pico	59	80		1	45	71	14	8						
EBS das Lajes do Pico	16	35			12	31	4	4						
EB2,3/S de Lajes do Pico	16	35			12	31	4	4						
EBS da Madalena	31	29			22	26	9	3						
EB1,2,3/S Cardeal Costa Nunes	31	29			22	26	9	3						
EBS de São Roque do Pico	12	16		1	11	14	1	1						
EB2,3/S de São Roque do Pico	12	16		1	11	14	1	1						
Faial	80	77		2	68	71	12	4						
ES Manuel de Arriaga	80	77		2	68	71	12	4						
ES Manuel de Arriaga	80	77		2	68	71	12	4						
Flores	21	20	1	2	16	18	4							
EBS das Flores	21	20	1	2	16	18	4							
EB1,2,3/JI/S Pde Maurício de Freitas	21	20	1	2	16	18	4							
Corvo	2	2			2	2								
EBI Mouzinho da Silveira	2	2			2	2								
EB1,2,3 Mouzinho da Silveira	2	2			2	2								

3º CICLO DO ENSINO BÁSICO
CURRÍCULO REGULAR

MATRÍCULAS E APROVEITAMENTO POR ANO DE ESCOLARIDADE E POR SEXO

Rede Pública

Desagregação por Ilha, por Unidade Orgânica e por Escola	9º Ano													
	Matrículas		Transferências		Progressões		Retenções				Desist. Exclusão		Abandono	
							n/Aproveit		Faltas					
	M	F	M	F	M	F	M	F	M	F	M	F	M	F
Região:	1380	1425	22	23	927	1061	400	316	13	13	14	12	4	
Santa Maria	36	37			18	28	16	9					2	
EBS de Santa Maria	36	37			18	28	16	9					2	
EB2,3/S Bento Rodrigues	36	37			18	28	16	9					2	
São Miguel	834	860	13	8	537	621	264	209	7	10	13	12		
ES da Lagoa	97	83	3	2	54	56	38	23			2	2		
ES da Lagoa	97	83	3	2	54	56	38	23			2	2		
EBS do Nordeste	39	28	1		32	20	6	8						
EB2,3/S de Nordeste	39	28	1		32	20	6	8						
ES Antero de Quental	126	141			100	117	26	24						
ES Antero de Quental	126	141			100	117	26	24						
ES Domingos Rebelo	89	97	4		65	79	20	17		1				
ES Domingos Rebelo	89	97	4		65	79	20	17		1				
ES das Laranjeiras	43	81	1		22	53	10	15	6	9	4	4		
ES das Laranjeiras	43	81	1		22	53	10	15	6	9	4	4		
EBI dos Arrifes	41	69		1	29	61	12	7						
EB2,3 de Arrifes	41	69		1	29	61	12	7						
EBI de Vila das Capelas	49	63		1	30	43	19	17				2		
EB2,3 de Vila das Capelas	49	63		1	30	43	19	17				2		
EBI dos Ginetes	38	33	1	3	22	22	15	8						
EB2,3 de Ginetes	38	33	1	3	22	22	15	8						
EBS da Povoação	43	43	3	1	29	29	9	12			2	1		
EB1,2,3/II de Furnas	14	14			12	11	1	3			1			
EB2,3/S Maria Isabel do C. Medeiros	29	29	3	1	17	18	8	9			1	1		
ES da Ribeira Grande	90	88			60	56	28	31	1		1	1		
ES da Ribeira Grande	90	88			60	56	28	31	1		1	1		
EBI da Maia	34	30			17	24	17	6						
EB2,3 de Maia	34	30			17	24	17	6						
EBI de Rabo de Peixe	59	36			36	21	21	13			2	2		
EB1,2,3/II da Vila de Rabo de Peixe	59	36			36	21	21	13			2	2		
EBS de Vila Franca do Campo	64	44			36	22	28	22						
EB2,3/S de Vila Franca do Campo	64	44			36	22	28	22						
EBI de Ponta Garça	22	24			5	18	15	6			2			
EB1,2,3/II de Ponta Garça	22	24			5	18	15	6			2			
Terceira	284	312	3	9	214	254	60	46	6	3	1			
ES Jerónimo Emiliano de Andrade	49	56		1	32	35	13	19	4	1				
ES Jerónimo Emiliano de Andrade	49	56		1	32	35	13	19	4	1				
EBI de Angra do Heroísmo	27	16			21	14	6	2						
EB1,2,3/II de Angra do Heroísmo	27	16			21	14	6	2						
EBS Tomás de Borba	67	94	2	1	56	82	7	9	2	2				

3º CICLO DO ENSINO BÁSICO
CURRÍCULO REGULAR

MATRÍCULAS E APROVEITAMENTO POR ANO DE ESCOLARIDADE E POR SEXO

Rede Pública

Desagregação por Ilha, por Unidade Orgânica e por Escola	9º Ano													
	Matrículas		Transferências		Progressões		Retenções				Desist. Exclusão		Abandono	
							n/Aproveit		Faltas					
	M	F	M	F	M	F	M	F	M	F	M	F	M	F
Região:	1380	1425	22	23	927	1061	400	316	13	13	14	12	4	
EB1,2,3/JI/S/EA Tomás de Borba	67	94	2	1	56	82	7	9	2	2				
EBI Francisco Ferreira Drummond	10	17		3	3	12	7	2						
EB1,2,3/JI de Vila de São Sebastião	10	17		3	3	12	7	2						
ES Vitorino Nemésio	58	41			46	36	12	5						
ES Vitorino Nemésio	58	41			46	36	12	5						
EBI da Praia da Vitória	64	76	1	3	51	64	12	9						
EB1,2,3/JI Francisco Ornelas da Câmara	64	76	1	3	51	64	12	9						
EBI dos Biscoitos	9	12		1	5	11	3				1			
EB1,2,3/JI de Biscoitos	9	12		1	5	11	3				1			
Graciosa	21	22		2	10	12	11	8						
EBS da Graciosa	21	22		2	10	12	11	8						
EB2,3/S de Santa Cruz da Graciosa	21	22		2	10	12	11	8						
São Jorge	49	44	2		31	32	14	12					2	
EBS da Calheta	9	7	1		4	5	4	2						
EB2,3/S Pde Manuel A. Cunha	9	7	1		4	5	4	2						
EBI de Vila do Topo	8	7	1		4	7	2						1	
EB1,2,3/JI de Vila do Topo	8	7	1		4	7	2						1	
EBS de Velas	32	30			23	20	8	10					1	
EB2,3/S de Velas	32	30			23	20	8	10					1	
Pico	61	48	2	1	46	36	13	11						
EBS das Lajes do Pico	25	18	1		16	11	8	7						
EB2,3/S de Lajes do Pico	25	18	1		16	11	8	7						
EBS da Madalena	27	22	1	1	21	18	5	3						
EB1,2,3/S Cardeal Costa Nunes	27	22	1	1	21	18	5	3						
EBS de São Roque do Pico	9	8			9	7		1						
EB2,3/S de São Roque do Pico	9	8			9	7		1						
Faial	77	89	1	3	56	66	20	20						
ES Manuel de Arriaga	77	89	1	3	56	66	20	20						
ES Manuel de Arriaga	77	89	1	3	56	66	20	20						
Flores	15	12	1		13	12	1							
EBS das Flores	15	12	1		13	12	1							
EB1,2,3/JI/S Pde Maurício de Freitas	15	12	1		13	12	1							
Corvo	3	1			2		1	1						
EBI Mouzinho da Silveira	3	1			2		1	1						
EB1,2,3 Mouzinho da Silveira	3	1			2		1	1						

3º CICLO DO ENSINO BÁSICO
CURRÍCULO REGULAR

MATRÍCULAS E APROVEITAMENTO POR SEXO

Rede Privada

Desagregação por Ilha, por Concelho, por Escola e por Ano de Escolaridade

	Matrículas		NEEs		Transfer.		Progressões		Retenções			
									n/Aproveit		Faltas	
	M	F	M	F	M	F	M	F	M	F	M	F
Região:	56	34	5	1	9	13	46	21	1			
São Miguel	56	34	5	1	9	13	46	21	1			
Ponta Delgada	56	34	5	1	9	13	46	21	1			
Colégio do Castanheiro	56	34	5	1	9	13	46	21	1			
7º Ano	30	18	3		1	1	29	17				
8º Ano	16	4	1			3	15	1	1			
9º Ano	10	12	1	1	8	9	2	3				

ENSINO SECUNDÁRIO – ENSINO REGULAR

Neste nível de ensino, a grande maioria dos alunos encontra-se matriculada nos cursos Científico-Humanísticos, com uma representação percentual de 89,2% do total.

A relação de feminilidade neste nível de ensino é de 57,8%.

Alunos matriculados no ensino secundário

(Ensino Regular)

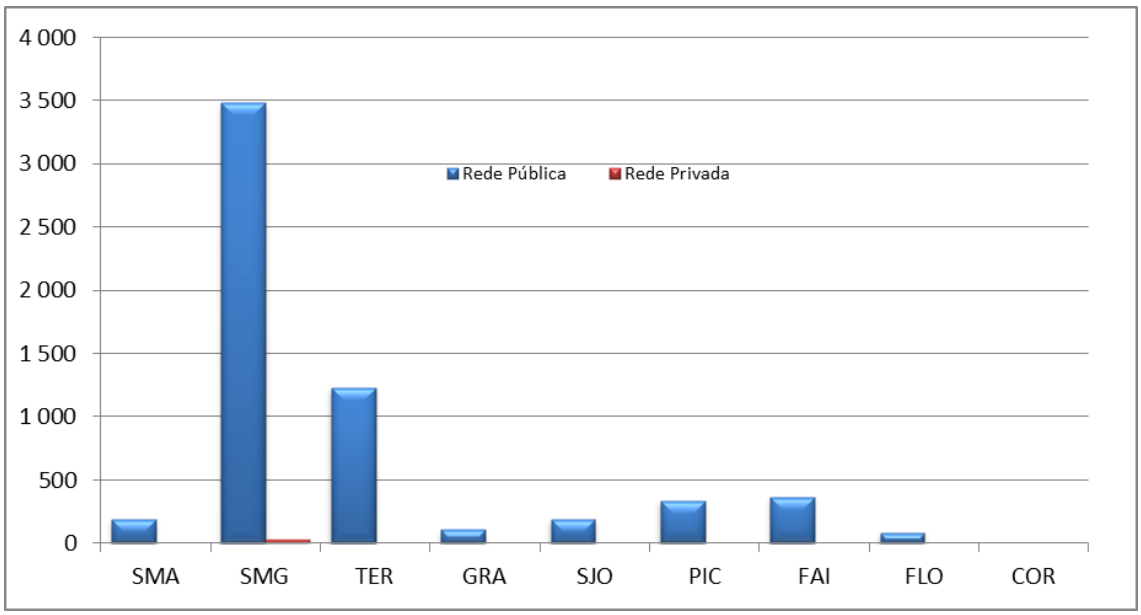

ENSINO SECUNDÁRIO - CURSOS CIENTÍFICO-HUMANÍSTICOS
CURRÍCULO REGULAR

MATRÍCULAS E APROVEITAMENTO POR ANO DE ESCOLARIDADE E POR SEXO

Rede Pública

Desagregação por Ilha, por Unidade Orgânica e por Escola	10º Ano											
	Matrículas		Transferências		Progressões		Reprovação		Exclusão		NEEs	
	M	F	M	F	M	F	M	F	M	F	M	F
Região:	923	1254	41	47	611	883	250	299	21	25	18	9
Santa Maria	19	32			13	28	6	4				
EBS de Santa Maria	19	32			13	28	6	4				
EB2,3/S Bento Rodrigues	19	32			13	28	6	4				
São Miguel	521	748	29	30	319	493	157	205	16	20	2	1
ES da Lagoa	27	60	1		18	34	5	24	3	2		
ES da Lagoa	27	60	1		18	34	5	24	3	2		
EBS do Nordeste	13	32	2	1	7	27	4	4				
EB2,3/S de Nordeste	13	32	2	1	7	27	4	4				
ES Antero de Quental	156	208	10	10	102	141	44	56		1	2	
ES Antero de Quental	156	208	10	10	102	141	44	56		1	2	
ES Domingos Rebelo	138	213	13	17	72	132	44	50	9	14		
ES Domingos Rebelo	138	213	13	17	72	132	44	50	9	14		
ES das Laranjeiras	27	41	2		18	31	5	7	2	3		
ES das Laranjeiras	27	41	2		18	31	5	7	2	3		
EBS da Povoação	29	34			21	22	8	12				
EB2,3/S Maria Isabel do C. Medeiros	29	34			21	22	8	12				
ES da Ribeira Grande	85	97	1	2	54	64	29	31	1			
ES da Ribeira Grande	85	97	1	2	54	64	29	31	1			
EBS de Vila Franca do Campo	46	63			27	42	18	21	1			1
EB2,3/S de Vila Franca do Campo	46	63			27	42	18	21	1			1
Terceira	199	267	5	12	148	201	43	51	3	3	11	3
ES Jerónimo Emiliano de Andrade	83	92	1	1	53	66	27	23	2	2	1	2
ES Jerónimo Emiliano de Andrade	83	92	1	1	53	66	27	23	2	2	1	2
EBS Tomás de Borba	54	84		4	47	63	7	17			9	1
EB1,2,3/JI/S/EA Tomás de Borba	54	84		4	47	63	7	17			9	1
ES Vitorino Nemésio	62	91	4	7	48	72	9	11	1	1	1	
ES Vitorino Nemésio	62	91	4	7	48	72	9	11	1	1	1	
Graciosa	18	19	1		16	17	1	2				
EBS da Graciosa	18	19	1		16	17	1	2				
EB2,3/S de Santa Cruz da Graciosa	18	19	1		16	17	1	2				
São Jorge	32	26	2		26	23	4	3				
EBS da Calheta	13	12			10	10	3	2				
EB2,3/S Pde Manuel A. Cunha	13	12			10	10	3	2				
EBS de Velas	19	14	2		16	13	1	1				
EB2,3/S de Velas	19	14	2		16	13	1	1				
Pico	53	70	1	3	39	59	11	8	2			1
EBS das Lajes do Pico	20	20			16	19	4	1				1
EB2,3/S de Lajes do Pico	20	20			16	19	4	1				1

ENSINO SECUNDÁRIO - CURSOS CIENTÍFICO-HUMANÍSTICOS
CURRÍCULO REGULAR

MATRÍCULAS E APROVEITAMENTO POR ANO DE ESCOLARIDADE E POR SEXO

Rede Pública

Desagregação por Ilha, por Unidade Orgânica e por Escola	10º Ano											
	Matrículas		Transferências		Progressões		Reprovação		Exclusão		NEEs	
	M	F	M	F	M	F	M	F	M	F	M	F
Região:	923	1254	41	47	611	883	250	299	21	25	18	9
EBS da Madalena	21	31	1	3	14	24	5	4	1			
EB1,2,3/S Cardeal Costa Nunes	21	31	1	3	14	24	5	4	1			
EBS de São Roque do Pico	12	19			9	16	2	3	1			
EB2,3/S de São Roque do Pico	12	19			9	16	2	3	1			
Faial	69	81	2	1	40	54	27	25		1	5	4
ES Manuel de Arriaga	69	81	2	1	40	54	27	25		1	5	4
ES Manuel de Arriaga	69	81	2	1	40	54	27	25		1	5	4
Flores	12	11	1	1	10	8	1	1		1		
EBS das Flores	12	11	1	1	10	8	1	1		1		
EB1,2,3/II/S Pde Maurício de Freitas	12	11	1	1	10	8	1	1		1		

ENSINO SECUNDÁRIO - CURSOS CIENTÍFICO-HUMANÍSTICOS
CURRÍCULO REGULAR

MATRÍCULAS E APROVEITAMENTO POR ANO DE ESCOLARIDADE E POR SEXO

Rede Pública

Desagregação por Ilha, por Unidade Orgânica e por Escola	11º Ano											
	Matrículas		Transferências		Progressões		Reprovação		Exclusão		NEEs	
	M	F	M	F	M	F	M	F	M	F	M	F
Região:	703	1062	13	18	551	849	119	167	20	28	8	4
Santa Maria	15	22			12	13	3	6		3		
EBS de Santa Maria	15	22			12	13	3	6		3		
EB2,3/S Bento Rodrigues	15	22			12	13	3	6		3		
São Miguel	411	577	7	9	311	445	79	105	14	17	1	1
ES da Lagoa	20	31	1		12	22	5	8	2	1		
ES da Lagoa	20	31	1		12	22	5	8	2	1		
EBS do Nordeste	11	16			7	12	4	4				
EB2,3/S de Nordeste	11	16			7	12	4	4				
ES Antero de Quental	147	152	1	5	114	114	31	31	1	2	1	1
ES Antero de Quental	147	152	1	5	114	114	31	31	1	2	1	1
ES Domingos Rebelo	96	165	2	4	76	128	13	21	5	12		
ES Domingos Rebelo	96	165	2	4	76	128	13	21	5	12		
ES das Laranjeiras	46	40			35	36	7	3	4	1		
ES das Laranjeiras	46	40			35	36	7	3	4	1		
EBS da Povoação	19	32			15	27	4	5				
EB2,3/S Maria Isabel do C. Medeiros	19	32			15	27	4	5				
ES da Ribeira Grande	38	74	1		35	65	1	9	1			
ES da Ribeira Grande	38	74	1		35	65	1	9	1			
EBS de Vila Franca do Campo	34	67	2		17	42	14	24	1	1		
EB2,3/S de Vila Franca do Campo	34	67	2		17	42	14	24	1	1		
Terceira	131	245	1	3	113	211	16	24	1	7	4	2
ES Jerónimo Emiliano de Andrade	41	67		1	36	55	5	8		3		
ES Jerónimo Emiliano de Andrade	41	67		1	36	55	5	8		3		
EBS Tomás de Borba	44	81		2	34	65	9	12	1	2	3	2
EB1,2,3/JI/S/EA Tomás de Borba	44	81		2	34	65	9	12	1	2	3	2
ES Vitorino Nemésio	46	97	1		43	91	2	4		2	1	
ES Vitorino Nemésio	46	97	1		43	91	2	4		2	1	
Graciosa	5	25	1	1	4	19		5				
EBS da Graciosa	5	25	1	1	4	19		5				
EB2,3/S de Santa Cruz da Graciosa	5	25	1	1	4	19		5				
São Jorge	31	39	1	2	25	34	5	3				1
EBS da Calheta	14	16	1	2	11	13	2	1				
EB2,3/S Pde Manuel A. Cunha	14	16	1	2	11	13	2	1				
EBS de Velas	17	23			14	21	3	2				1
EB2,3/S de Velas	17	23			14	21	3	2				1
Pico	35	66	1	1	28	59	5	6	1		1	
EBS das Lajes do Pico	10	20			8	17	2	3			1	
EB2,3/S de Lajes do Pico	10	20			8	17	2	3			1	

ENSINO SECUNDÁRIO - CURSOS CIENTÍFICO-HUMANÍSTICOS
CURRÍCULO REGULAR

MATRÍCULAS E APROVEITAMENTO POR ANO DE ESCOLARIDADE E POR SEXO

Rede Pública

Desagregação por Ilha, por Unidade Orgânica e por Escola												
	11º Ano											
	Matrículas		Transferências		Progressões		Reprovação		Exclusão		NEEs	
	M	F	M	F	M	F	M	F	M	F	M	F
Região:	703	1062	13	18	551	849	119	167	20	28	8	4
EBS da Madalena	22	29	1	1	17	26	3	2	1			
EB1,2,3/S Cardeal Costa Nunes	22	29	1	1	17	26	3	2	1			
EBS de São Roque do Pico	3	17			3	16		1				
EB2,3/S de São Roque do Pico	3	17			3	16		1				
Faial	53	68	1	1	42	54	7	12	3	1	2	
ES Manuel de Arriaga	53	68	1	1	42	54	7	12	3	1	2	
ES Manuel de Arriaga	53	68	1	1	42	54	7	12	3	1	2	
Flores	22	20	1	1	16	13	4	6	1			
EBS das Flores	22	20	1	1	16	13	4	6	1			
EB1,2,3/II/S Pde Maurício de Freitas	22	20	1	1	16	13	4	6	1			

ENSINO SECUNDÁRIO - CURSOS CIENTÍFICO-HUMANÍSTICOS
CURRÍCULO REGULAR

MATRÍCULAS E APROVEITAMENTO POR ANO DE ESCOLARIDADE E POR SEXO

Rede Pública

Desagregação por Ilha, por Unidade Orgânica e por Escola	12º Ano											
	Matrículas		Transferências		Progressões		Reprovação		Exclusão		NEEs	
	M	F	M	F	M	F	M	F	M	F	M	F
Região:	639	886	6	9	359	535	262	338	12	4	6	4
Santa Maria	24	26			14	20	9	6	1			
EBS de Santa Maria	24	26			14	20	9	6	1			
EB2,3/S Bento Rodrigues	24	26			14	20	9	6	1			
São Miguel	352	502	6	3	184	294	154	203	8	2	1	2
ES da Lagoa	13	31			3	13	9	18	1			
ES da Lagoa	13	31			3	13	9	18	1			
EBS do Nordeste	6	15			3	8	3	7				
EB2,3/S de Nordeste	6	15			3	8	3	7				
ES Antero de Quental	117	152	3	3	64	98	47	51	3			1
ES Antero de Quental	117	152	3	3	64	98	47	51	3			1
ES Domingos Rebelo	105	136	1		51	82	50	52	3	2		
ES Domingos Rebelo	105	136	1		51	82	50	52	3	2		
ES das Laranjeiras	21	44			13	24	7	20	1			1
ES das Laranjeiras	21	44			13	24	7	20	1			1
EBS da Povoação	14	20			11	18	3	2				
EB2,3/S Maria Isabel do C. Medeiros	14	20			11	18	3	2				
ES da Ribeira Grande	44	46	2		28	30	14	16				
ES da Ribeira Grande	44	46	2		28	30	14	16				
EBS de Vila Franca do Campo	32	58			11	21	21	37			1	
EB2,3/S de Vila Franca do Campo	32	58			11	21	21	37			1	
Terceira	133	172		2	97	123	35	47	1		1	1
ES Jerónimo Emiliano de Andrade	45	61		2	28	39	16	20	1			
ES Jerónimo Emiliano de Andrade	45	61		2	28	39	16	20	1			
EBS Tomás de Borba	49	43			47	41	2	2			1	1
EB1,2,3/JI/S/EA Tomás de Borba	49	43			47	41	2	2			1	1
ES Vitorino Nemésio	39	68			22	43	17	25				
ES Vitorino Nemésio	39	68			22	43	17	25				
Graciosa	12	18			7	13	4	4	1	1		
EBS da Graciosa	12	18			7	13	4	4	1	1		
EB2,3/S de Santa Cruz da Graciosa	12	18			7	13	4	4	1	1		
São Jorge	25	42			14	24	11	18			1	
EBS da Calheta	9	21			5	11	4	10			1	
EB2,3/S Pde Manuel A. Cunha	9	21			5	11	4	10			1	
EBS de Velas	16	21			9	13	7	8				
EB2,3/S de Velas	16	21			9	13	7	8				
Pico	45	50			27	30	17	20	1			
EBS das Lajes do Pico	23	21			15	15	8	6				
EB2,3/S de Lajes do Pico	23	21			15	15	8	6				

ENSINO SECUNDÁRIO - CURSOS CIENTÍFICO-HUMANÍSTICOS
CURRÍCULO REGULAR

MATRÍCULAS E APROVEITAMENTO POR ANO DE ESCOLARIDADE E POR SEXO

Rede Pública

Desagregação por Ilha, por Unidade Orgânica e por Escola	12º Ano											
	Matrículas		Transferências		Progressões		Reprovação		Exclusão		NEEs	
	M	F	M	F	M	F	M	F	M	F	M	F
Região:	639	886	6	9	359	535	262	338	12	4	6	4
EBS da Madalena	16	25			10	12	6	13				
EB1,2,3/S Cardeal Costa Nunes	16	25			10	12	6	13				
EBS de São Roque do Pico	6	4			2	3	3	1	1			
EB2,3/S de São Roque do Pico	6	4			2	3	3	1	1			
Faial	38	64		4	11	22	27	38			3	1
ES Manuel de Arriaga	38	64		4	11	22	27	38			3	1
ES Manuel de Arriaga	38	64		4	11	22	27	38			3	1
Flores	10	12			5	9	5	2		1		
EBS das Flores	10	12			5	9	5	2		1		
EB1,2,3/II/S Pde Maurício de Freitas	10	12			5	9	5	2		1		

ENSINO SECUNDÁRIO - CURSOS TECNOLÓGICOS
CURRÍCULO REGULAR

MATRÍCULAS E APROVEITAMENTO POR ANO DE ESCOLARIDADE E POR SEXO

Rede Pública

Desagregação por Ilha, por Unidade Orgânica e por Escola	11º Ano											
	Matrículas		Transferências		Progressões		Reprovação		Exclusão		NEEs	
	M	F	M	F	M	F	M	F	M	F	M	F
Região:	159	181	3	1	122	154	25	22	9	4	3	2
Santa Maria	6	22			6	21				1		
EBS de Santa Maria	6	22			6	21				1		
EB2,3/S Bento Rodrigues	6	22			6	21				1		
São Miguel	111	122	3	1	82	99	20	19	6	3	2	2
ES da Lagoa	24	23		1	20	21	2	1	2			
ES da Lagoa	24	23		1	20	21	2	1	2			
ES Antero de Quental	39	33	1		27	27	11	6			1	2
ES Antero de Quental	39	33	1		27	27	11	6			1	2
ES das Laranjeiras	20	12	1		14	10	2		3	2		
ES das Laranjeiras	20	12	1		14	10	2		3	2		
ES da Ribeira Grande	27	45	1		21	41	5	4				
ES da Ribeira Grande	27	45	1		21	41	5	4				
EBS de Vila Franca do Campo	1	9						8	1	1	1	
EB2,3/S de Vila Franca do Campo	1	9						8	1	1	1	
Terceira	35	32			32	30	2	2	1		1	
ES Vitorino Nemésio	35	32			32	30	2	2	1		1	
ES Vitorino Nemésio	35	32			32	30	2	2	1		1	
Graciosa	7	1			2		3	1	2			
EBS da Graciosa	7	1			2		3	1	2			
EB2,3/S de Santa Cruz da Graciosa	7	1			2		3	1	2			
Pico		4				4						
EBS das Lajes do Pico		4				4						
EB2,3/S de Lajes do Pico		4				4						

ENSINO SECUNDÁRIO - CURSOS TECNOLÓGICOS
CURRÍCULO REGULAR

MATRÍCULAS E APROVEITAMENTO POR ANO DE ESCOLARIDADE E POR SEXO

Rede Pública

Desagregação por Ilha, por Unidade Orgânica e por Escola	12º Ano											
	Matrículas		Transferências		Progressões		Reprovação		Exclusão		NEEs	
	M	F	M	F	M	F	M	F	M	F	M	F
Região:	167	148	1	1	104	106	58	35	5	6	6	
Santa Maria	14	10			14	10						
EBS de Santa Maria	14	10			14	10						
EB2,3/S Bento Rodrigues	14	10			14	10						
São Miguel	118	109	1	1	73	76	42	27	2	5	3	
ES da Lagoa	21	26		1	18	22	3			3	1	
ES da Lagoa	21	26		1	18	22	3			3	1	
ES Antero de Quental	24	10			12	8	12	2			2	
ES Antero de Quental	24	10			12	8	12	2			2	
ES Domingos Rebelo	26	19			12	15	14	2		2		
ES Domingos Rebelo	26	19			12	15	14	2		2		
ES das Laranjeiras	14	4			11	2	1	2	2			
ES das Laranjeiras	14	4			11	2	1	2	2			
ES da Ribeira Grande	31	35	1		20	18	10	17				
ES da Ribeira Grande	31	35	1		20	18	10	17				
EBS de Vila Franca do Campo	2	15				11	2	4				
EB2,3/S de Vila Franca do Campo	2	15				11	2	4				
Terceira	25	15			13	9	12	6	1		2	
ES Vitorino Nemésio	25	15			13	9	12	6	1		2	
ES Vitorino Nemésio	25	15			13	9	12	6	1		2	
Graciosa	2	5				5	1		1			
EBS da Graciosa	2	5				5	1		1			
EB2,3/S de Santa Cruz da Graciosa	2	5				5	1		1			
Pico	8	9			4	6	3	2	1	1	1	
EBS das Lajes do Pico	3	2			2	2	1					
EB2,3/S de Lajes do Pico	3	2			2	2	1					
EBS de São Roque do Pico	5	7			2	4	2	2	1	1	1	
EB2,3/S de São Roque do Pico	5	7			2	4	2	2	1	1	1	

ENSINO SECUNDÁRIO
CURRÍCULO REGULAR

MATRÍCULAS E APROVEITAMENTO POR SEXO

Rede Privada

Desagregação por Ilha, por Concelho, por Escola e por Ano de Escolaridade

	Matrículas		NEEs		Transfer.		Progressão		Retenção		Des.	
	M	F	M	F	M	F	M	F	M	F	M	F
Região:	12	23				5	10	14	2	4		
São Miguel	**12**	**23**				**5**	**10**	**14**	**4**	**2**		
Ponta Delgada	12	23				5	10	14	2	4		
Colégio do Castanheiro	12	23				5	10	14	2	4		
10º Ano	5	4					4	4	1			
11º Ano	4	11				4	4	5		2		
12º Ano	3	8				1	2	5	1	2		

ENSINO RECORRENTE

Esta modalidade de ensino está destinada especificamente aos indivíduos que já não se encontram na idade normal de frequência dos ensinos básicos e secundário.

O peso percentual desta modalidade em relação ao currículo regular tem um significado relativamente reduzido e a sua maior expressão encontra-se no Ensino Secundário com 251 alunos.

O Ensino Mediatizado é lecionado na ES Vitorino Nemésio com a frequência de alunos de todas as ilhas.

Alunos matriculados no Ensino Recorrente

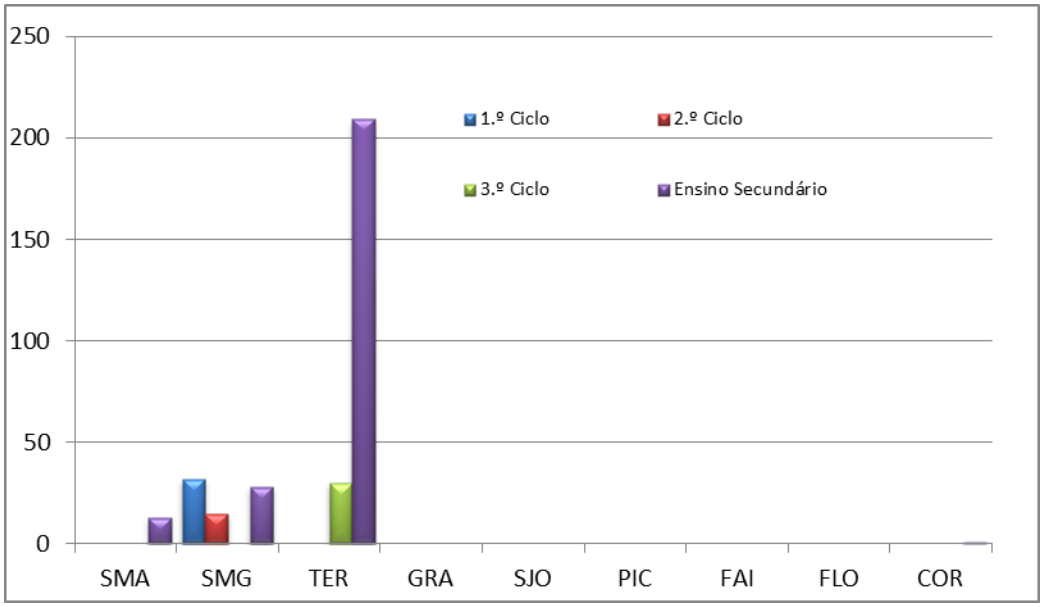

ENSINO RECORRENTE

MATRÍCULAS E APROVEITAMENTO

Rede Pública

Desagregação por Ilha, por Escola e por Idade

1º Ciclo	Matrículas		Transferências		Conclusões		Desistências	
	M	F	M	F	M	F	M	F
Região:	32				4		28	
São Miguel	32				4		28	
EB2 Roberto Ivens	32				4		28	

ENSINO RECORRENTE

MATRÍCULAS E APROVEITAMENTO

Rede Pública

Desagregação por Ilha, por Escola e por Idade

2º Ciclo	Matrículas		Transferências		Conclusões		Desistências	
	M	F	M	F	M	F	M	F
Região:	25		10		4		11	
São Miguel	25		10		4		11	
EB2 Roberto Ivens	25		10		4		11	

ENSINO RECORRENTE

MATRÍCULAS E APROVEITAMENTO

Rede Pública

Desagregação por Ilha, por Escola e por Idade

3º Ciclo	Matrículas		Transferências		Conclusões		Desistências	
	M	F	M	F	M	F	M	F
Região:	19	11			2		11	5
Terceira	19	11			2		11	5
ES Vitorino Nemésio	19	11			2		11	5

ENSINO RECORRENTE

MATRÍCULAS E APROVEITAMENTO

Rede Pública

Desagregação por Ilha, por Escola e por Idade

Curso de Ciências Exactas

Secundário	Matrículas		Transferências		Conclusões		Desistências	
	M	F	M	F	M	F	M	F
Região:	33	19	4	1	8	2	7	5
São Miguel	10	4			4	1	6	3
ES da Ribeira Grande	10	4			4	1	6	3
Terceira	23	15	4	1	4	1	1	2
ES Jerónimo Emiliano de Andrade	23	15	4	1	4	1	1	2

ENSINO RECORRENTE

MATRÍCULAS E APROVEITAMENTO

Rede Pública

Desagregação por Ilha, por Escola e por Idade

Curso de Ciências Humanas

Secundário	Matrículas		Transferências		Conclusões		Desistências	
	M	F	M	F	M	F	M	F
Região:	49	43	1		5	8	15	11
Santa Maria	6	7			2	6	4	1
EB2,3/S Bento Rodrigues	6	7			2	6	4	1
São Miguel	10	4					1	1
ES Domingos Rebelo	10	4					1	1
Terceira	32	32	1		2	2	10	9
ES Jerónimo Emiliano de Andrade	32	32	1		2	2	10	9
Corvo	1				1			
EB1,2,3 Mouzinho da Silveira	1				1			

ENSINO RECORRENTE

MATRÍCULAS E APROVEITAMENTO

Rede Pública

Desagregação por Ilha, por Escola e por Idade

Secundário	Matrículas		Transferências		Conclusões		Desistências	
	M	F	M	F	M	F	M	F
Região:	52	61			7	7	14	12
Terceira	52	61			7	7	14	12
ES Vitorino Nemésio	52	61			7	7	14	12

PROGRAMA FORMATIVO DE INSERÇÃO DE JOVENS

Os cursos do Programa Formativo de Inserção de Jovens (PROFIJ) são de dupla certificação, constituindo uma alternativa ao ensino regular.

Esta modalidade de ensino e formação está estruturada em 3 níveis de qualificação: nível I, nível II e nível IV, equivalentes ao 2.º ciclo, ao 3.º ciclo e ao ensino secundário respetivamente.

A maioria das matrículas nesta modalidade de ensino é no nível IV correspondente ao ensino secundário, com um peso percentual de 56,7% do total ministrado.

Alunos matriculados no PROFIJ, segundo o nível

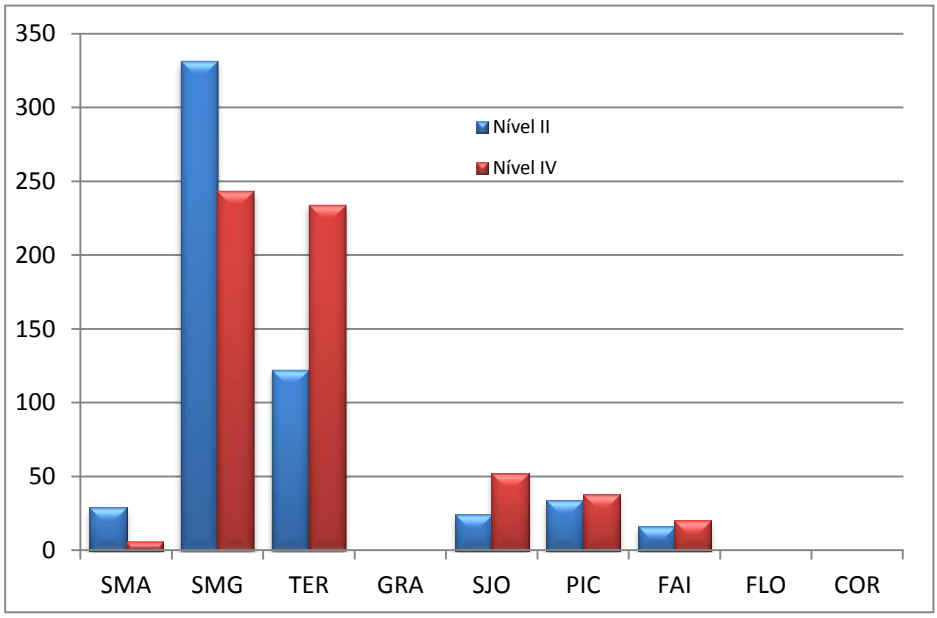

ENSINO BÁSICO E SECUNDÁRIO
PROGRAMA FORMATIVO DE INSERÇÃO DE JOVENS - PROFIJ

MATRÍCULAS E APROVEITAMENTO POR ANO DE ESCOLARIDADE E POR SEXO

Rede Pública

Desagregação por Unidade Orgânica e por Curso

	2º NÍVEL (3º CICLO)									
	Matrículas		Transferências		Progressões Conclusões		Retenções		Desistências	
	M	F	M	F	M	F	M	F	M	F
Região:	246	179	4	3	161	117	60	53	21	6
Santa Maria	20	9			10	7	7	2	3	
EB2,3/S Bento Rodrigues	20	9			10	7	7	2	3	
2.º ano	16	6			8	4	7	2	1	
3.º ano	4	3			2	3			2	
São Miguel	148	136	2	3	91	83	45	45	10	5
ES Antero de Quental	43	18	1		29	7	11	11	2	
1.º ano	34	15	1		22	5	10	10	1	
2.º ano	9	3			7	2	1	1	1	
ES Domingos Rebelo	35	20	1	1	17	7	16	12	1	
2.º ano	35	20	1	1	17	7	16	12	1	
ES das Laranjeiras	36	44		2	14	19	15	20	7	3
1.º ano	27	34		2	9	14	14	16	4	2
2.º ano	9	10			5	5	1	4	3	1
EB2,3 de Arrifes	10	21			10	19				2
3.º ano	10	21			10	19				2
EB2,3 de Ginetes	13	4			10	3	3	1		
1.º ano	13	4			10	3	3	1		
EB2,3 de Maia	4	6			4	6				
1.º ano	4	6			4	6				
Escola Profissional das Capelas	7	23			7	22		1		
2.º ano	7	23			7	22		1		
Terceira	64	32	2		46	25	8	6	8	1
ES Jerónimo Emiliano de Andrade	29	11			18	8	4	3	7	
1.º ano	24				14		4		6	
2.º ano	5	11			4	8		3	1	
ES Vitorino Nemésio	6	5			5	4	1	1		
1.º ano	6	5			5	4	1	1		
EB1,2,3/I de Biscoitos	29	16	2		23	13	3	2	1	1
1.º ano	29	16	2		23	13	3	2	1	1
Faial	14	2			14	2				
ES Manuel de Arriaga	14	2			14	2				
3.º ano	14	2			14	2				

ENSINO BÁSICO E SECUNDÁRIO
PROGRAMA FORMATIVO DE INSERÇÃO DE JOVENS - PROFIJ

MATRÍCULAS E APROVEITAMENTO POR ANO DE ESCOLARIDADE E POR SEXO

Rede Pública

Desagregação por Unidade Orgânica e por Curso

	4º NÍVEL (SECUNDÁRIO)									
	Matrículas		Transferências		Progressões Conclusões		Retenções		Desistências	
	M	F	M	F	M	F	M	F	M	F
Região:	292	235	4	2	192	162	56	36	40	35
Santa Maria	6				6					
EB2,3/S Bento Rodrigues	6				6					
3.º ano	6				6					
São Miguel	132	96	3	2	69	55	36	22	24	17
ES Antero de Quental	15	22			12	12	3	9		1
1.º ano	7	18			4	9	3	8		1
3.º ano	8	4			8	3		1		
ES Domingos Rebelo	43	40	3	2	21	23	12	9	7	6
1.º ano	39	40	3	2	17	23	12	9	7	6
3.º ano	4				4					
ES das Laranjeiras	18	11			16	9	1		1	2
1.º ano	11	5			9	3	1		1	2
2.º ano	5				5					
3.º ano	2	6			2	6				
EB2,3/S Maria Isabel do C. Medeiros	12	7				1	4	2	8	4
1.º ano	12	7				1	4	2	8	4
ES da Ribeira Grande	44	16			20	10	16	2	8	4
1.º ano	44	16			20	10	16	2	8	4
Terceira	118	117	1		92	91	12	11	13	15
ES Jerónimo Emiliano de Andrade	108	90			86	71	10	5	12	14
1.º ano	80	59			58	41	10	5	12	13
2.º ano	20	13			20	12				1
3.º ano	8	18			8	18				
ES Vitorino Nemésio	4	24	1			17	2	6	1	1
1.º ano	4	24	1			17	2	6	1	1
EB1,2,3/JI de Biscoitos	6	3			6	3				
3.º ano	6	3			6	3				
Pico	27	11			24	8	2	3	1	
EB2,3/S de Lajes do Pico	27	11			24	8	2	3	1	
1.º ano	27	11			24	8	2	3	1	
Faial	9	11			1	8	6		2	3
ES Manuel de Arriaga	9	11			1	8	6		2	3
1.º ano	9	11			1	8	6		2	3

ENSINO BÁSICO E SECUNDÁRIO
PROGRAMA FORMATIVO DE INSERÇÃO DE JOVENS - PROFIJ

MATRÍCULAS E APROVEITAMENTO POR ANO DE ESCOLARIDADE E POR SEXO

Rede Privada

Desagregação por Unidade Orgânica e por Curso

	2º NÍVEL (3º CICLO)									
	Matrículas		Transferências		Progressões Conclusões		Retenções		Desistências	
	M	F	M	F	M	F	M	F	M	F
Região:	92	46			77	37	8	3	7	6
São Miguel	36	16			29	13	6		1	3
Escola Profissional da Ribeira Grande	20	12			13	9	6		1	3
2.º ano	20	12			13	9	6		1	3
Escola Profissional de Vila Franca do Campo	16	4			16	4				
3.º ano	16	4			16	4				
Terceira	18	10			18	9				1
Escola Profissional da Praia da Vitória	18	10			18	9				1
3.º ano	18	10			18	9				1
São Jorge	18	6			15	6	1		2	
Escola Profissional da Ilha de São Jorge	18	6			15	6	1		2	
2.º ano	10	4			8	4			2	
3.º ano	8	2			7	2	1			
Pico	20	14			15	9	1	3	4	2
Escola Profissional do Pico	20	14			15	9	1	3	4	2
1.º ano	20	14			15	9	1	3	4	2

ENSINO BÁSICO E SECUNDÁRIO
PROGRAMA FORMATIVO DE INSERÇÃO DE JOVENS - PROFIJ

MATRÍCULAS E APROVEITAMENTO POR ANO DE ESCOLARIDADE E POR SEXO

Rede Privada

Desagregação por Unidade Orgânica e por Curso

	4º NÍVEL (SECUNDÁRIO)									
	Matrículas		Transferências		Progressões Conclusões		Retenções		Desistências	
	M	F	M	F	M	F	M	F	M	F
Região:	55	18	1		48	17			6	1
São Miguel	5	15			5	15				
Escola Profissional da Santa Casa da Misericórdia de Ponta Delgada -	5	15			5	15				
2.º ano	5	15			5	15				
São Jorge	50	3	1		43	2			6	1
Escola Profissional da Ilha de São Jorge	50	3	1		43	2			6	1
1.º ano	20	3	1		14	2			5	1
2.º ano	16				15				1	
3.º ano	14				14					

PEREE – Programas Específicos do Regime Educativo Especial

Os programas específicos do regime educativo especial organizam-se em modelos estruturados em função da idade dos alunos, dos objetivos psicopedagógicos a atingir e do perfil de funcionalidade da criança com necessidades educativas especiais de carácter permanente.

À exceção dos subprogramas "Intervenção Precoce" e "Ocupacional", as crianças ou alunos deste programa estão integrados em turmas do ensino regular dentro das quais são contabilizados.

As crianças ou alunos deste programa poderão transitar para outra qualquer modalidade de ensino e formação.

Ao atingirem a idade limite da escolaridade obrigatória, os alunos deste programa têm direito a um certificado de cumprimento da escolaridade obrigatória.

Alunos matriculados nos PEREE, segundo o programa

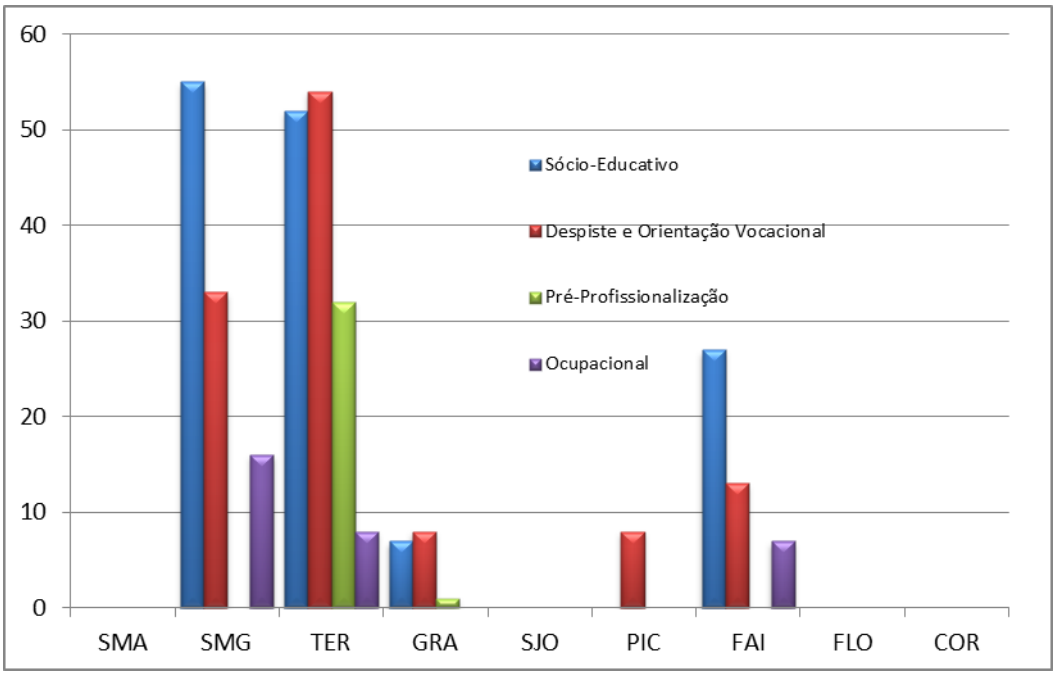

ENSINO BÁSICO
PROGRAMAS ESPECÍFICOS DO REGIME EDUCATIVO ESPECIAL - PEREE

MATRÍCULAS E APROVEITAMENTO POR CICLO E POR SEXO

Rede Pública

Desagregação por Unidade Orgânica

	Matrículas		Transferências		Desistências		Concluíram o Programa		Transit. p/Curr. Reg. ou Oport.		Transitaram para Programa Pré-Profission		Transitaram para Programa Desp. Or. Voc.		Transitaram para outro PEREE	
	M	F	M	F	M	F	M	F	M	F	M	F	M	F	M	F
Região:	252	87	4	2			7				18	2	8	3	7	1
São Miguel	80	29	3	2			1				5	2	2	2	4	1
EBI dos Ginetes	6	4	1				1							1		
EBS da Povoação	15	8		1							1		2	1		
EBI da Ribeira Grande	36	12	1								4	2			4	1
EBI de Ponta Garça	23	5	1	1												
Terceira	115	32	1				6				7					
EBI de Angra do Heroísmo	30	11														
EBS Tomás de Borba	52	19														
EBI Francisco Ferreira Drummond	8	1									2					
ES Vitorino Nemésio	6		1				5									
EBI da Praia da Vitória	19	1					1				5					
Graciosa	20	8									1				3	
EBS da Graciosa	20	8									1				3	
Pico	4	4														
EBS da Madalena	4	4														
Faial	33	14									5		6	1		
EBI da Horta	33	14									5		6	1		

ENSINO BÁSICO
PROGRAMAS ESPECÍFICOS DO REGIME EDUCATIVO ESPECIAL - PEREE
MATRÍCULAS E APROVEITAMENTO POR CICLO E POR SEXO

Rede Pública

Desagregação por Unidade Orgânica

	Matrículas		Transferências		Desistências		Concluíram o Programa		Transit. p/Curr. Reg. ou Oport.		Transitaram para Programa Pré-Profission		Transitaram para Programa Desp. Or. Voc.		Transitaram para outro PEREE	
	M	F	M	F	M	F	M	F	M	F	M	F	M	F	M	F
Região:	252	87	4	2			7				18	2	8	3	7	1
Sócio-Educativo	106	38	2	1									8	3		
EBI dos Ginetes	2	1												1		
EBS da Povoação	7	4											2	1		
EBI da Ribeira Grande	17	7	1													
EBI de Ponta Garça	18	2	1	1												
EBS Tomás de Borba	37	14														
EBI da Praia da Vitória	1															
EBS da Graciosa	6	1														
EBI da Horta	18	9											6	1		
Despiste e Orientação Vocacional	88	30	1	1			1				18	2				
EBI dos Ginetes	3	2	1				1									
EBS da Povoação	8	3		1							1					
EBI da Ribeira Grande	8	3									4	2				
EBI de Ponta Garça	5	3														
EBI de Angra do Heroísmo	16	8														
EBS Tomás de Borba	12	2														
EBI Francisco Ferreira Drummond	8	1									2					
EBI da Praia da Vitória	7										5					
EBS da Graciosa	6	2									1					
EBS da Madalena	4	4														
EBI da Horta	11	2									5					
Pré-Profissionalização	30	4	1				6									
EBI de Angra do Heroísmo	14	3														
EBS Tomás de Borba	1	1														
ES Vitorino Nemésio	6		1				5									
EBI da Praia da Vitória	8						1									
EBS da Graciosa	1															
Ocupacional	21	10													4	1
EBI dos Ginetes	1	1														
EBS da Povoação		1														
EBI da Ribeira Grande	11	2													4	1
EBS Tomás de Borba	2	2														
EBI da Praia da Vitória	3	1														
EBI da Horta	4	3														
Projeto Curricular Adaptado	7	5													3	
EBS da Graciosa	7	5													3	

UNECA - Unidade Especializada com Currículo Adaptado

Esta unidade teve início no ano letivo de 2006/2007 e apoia alunos do ensino básico com percursos e currículos próprios.

A UNECA visa promover de forma mais efetiva as aprendizagens e o desenvolvimento das crianças e jovens com necessidades educativas especiais.

Poderão ser criadas as seguintes tipologias de UNECA: Ocupacional; Socio-educativa; Transição para a vida ativa; Educação de surdos; Educação de crianças e jovens com distúrbios comportamentais do espectro do autismo; Educação de crianças e jovens com paralisia cerebral ou multideficiência.

Alunos apoiados nas UNECA, segundo a Tipologia

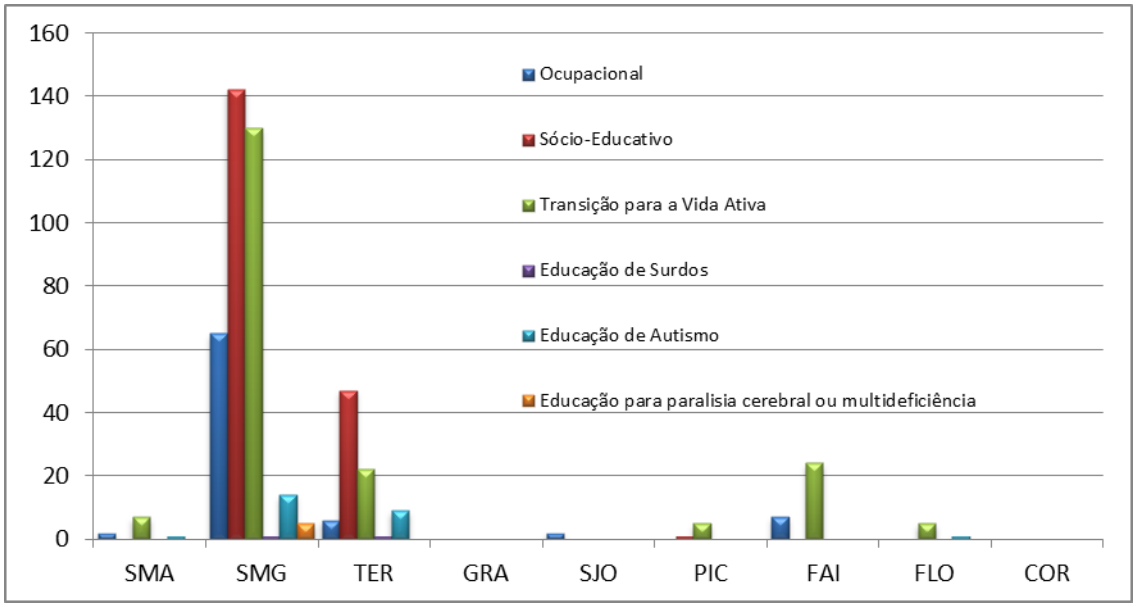

ENSINO BÁSICO
UNIDADES ESPECIALIZADAS COM CURRÍCULO ADAPTADO - UNECA

MATRÍCULAS E APROVEITAMENTO POR SEXO

Rede Pública

Desagregação por Unidade Orgânica e por Unidade

	Matrículas		Transferências		Desistências		Integrados total ou parcialmente em Turmas do Ensino Regular		Transitaram para o Currículo Regular	
	M	F	M	F	M	F	M	F	M	F
Região:	350	161	9	5			162	59	12	5
Santa Maria	6	4					1	2		
EBS de Santa Maria	6	4					1	2		
São Miguel	251	117	6	5			102	33	8	4
ES da Lagoa	10	4								
EBI da Lagoa	21	5					21	5		
EBS do Nordeste	12	3		1						
ES Antero de Quental	15	8	1	1			13	7	1	
ES das Laranjeiras	21	5	1						1	
EBI Canto da Maia	28	12	2	1			24	9		
EBI Roberto Ivens	15	21		1			1			
EBI de Vila das Capelas	5	3					3			
EBS da Povoação	15	8					7	4		
ES da Ribeira Grande	13	9								
EBI da Maia	23	8							6	4
EBI da Ribeira Grande	36	12	1				16	7		
EBS de Vila Franca do Campo	14	14								
EBI de Ponta Garça	23	5	1	1			17	1		
Terceira	62	24	1				58	24	3	
EBI de Angra do Heroísmo	8	6	1				7	6		
EBS Tomás de Borba	44	16					44	16		
EBI dos Biscoitos	10	2					7	2	3	
São Jorge		2								
EBI de Vila do Topo		2								
Pico	4	2								
EBS da Madalena	4	2								
Faial	20	12	1						1	1
ES Manuel de Arriaga	5	7	1						1	1
EBI da Horta	15	5								
Flores	7		1				1			
EBS das Flores	7		1				1			

ENSINO BÁSICO
UNIDADES ESPECIALIZADAS COM CURRÍCULO ADAPTADO - UNECA

MATRÍCULAS E APROVEITAMENTO POR SEXO

Rede Pública

Desagregação por Unidade Orgânica e por Unidade

	Matrículas		Transferências		Desistências		Integrados total ou parcialmente em Turmas do Ensino Regular		Transitaram para o Currículo Regular	
	M	F	M	F	M	F	M	F	M	F
Região:	350	161	9	5			162	59	12	5
Ocupacional	51	32	1				10	6	1	1
EBS de Santa Maria	1	1					1	1		
ES da Lagoa	10	4								
EBI da Lagoa	5	2					5	2		
EBS do Nordeste	2	2								
ES das Laranjeiras	4	2								
EBI Roberto Ivens	4	5					1			
EBI de Vila das Capelas	2	3								
EBI da Maia	4	1							1	1
EBI da Ribeira Grande	11	2								
EBS de Vila Franca do Campo		2								
EBI de Angra do Heroísmo	1	2					1	2		
EBS Tomás de Borba	2	1					2	1		
EBI de Vila do Topo		2								
EBI da Horta	4	3								
EBS das Flores	1		1							
Crianças e jovens com distúrbios comportamentais do	18	7					15	6		
EBS de Santa Maria		1						1		
EBI Canto da Maia	6	3					6	3		
EBS da Povoação		1						1		
EBS de Vila Franca do Campo	3	1								
EBS Tomás de Borba	8	1					8	1		
EBS das Flores	1						1			
Crianças e jovens com paralesia cerebral ou	5						2			
EBI Canto da Maia	2						2			
EBS de Vila Franca do Campo	3									
Educação de surdos	1	1					1			
EBS de Vila Franca do Campo		1								
EBI de Angra do Heroísmo	1						1			
Sócio-educativa	136	60	5	1			106	36	5	3
EBI da Lagoa	16	3					16	3		
EBI Canto da Maia	18	6	2				16	6		
EBI Roberto Ivens	5	9								
EBI de Vila das Capelas	3						3			
EBS da Povoação	7	3					7	3		
EBI da Maia	13	5							5	3
EBI da Ribeira Grande	17	7	1				16	7		
EBS de Vila Franca do Campo	7	8								
EBI de Ponta Garça	18	2	1	1			17	1		

ENSINO BÁSICO
UNIDADES ESPECIALIZADAS COM CURRÍCULO ADAPTADO - UNECA

MATRÍCULAS E APROVEITAMENTO POR SEXO

Rede Pública

Desagregação por Unidade Orgânica e por Unidade

	Matrículas		Transferências		Desistências		Integrados total ou parcialmente em Turmas do Ensino Regular		Transitaram para o Currículo Regular	
	M	F	M	F	M	F	M	F	M	F
Região:	350	161	9	5			162	59	12	5
EBI de Angra do Heroísmo	6	4	1				5	4		
EBS Tomás de Borba	22	11					22	11		
EBI dos Biscoitos	4	1					4	1		
EBS da Madalena		1								
Transição para a vida ativa	139	61	3	4			28	11	6	1
EBS de Santa Maria	5	2								
EBS do Nordeste	10	1		1						
ES Antero de Quental	15	8	1	1			13	7	1	
ES das Laranjeiras	17	3	1						1	
EBI Canto da Maia	2	3		1						
EBI Roberto Ivens	6	7		1						
EBS da Povoação	8	4								
ES da Ribeira Grande	13	9								
EBI da Maia	6	2								
EBI da Ribeira Grande	8	3								
EBS de Vila Franca do Campo	1	2								
EBI de Ponta Garça	5	3								
EBS Tomás de Borba	12	3					12	3		
EBI dos Biscoitos	6	1					3	1	3	
EBS da Madalena	4	1								
ES Manuel de Arriaga	5	7	1						1	1
EBI da Horta	11	2								
EBS das Flores	5									

PROGRAMA OPORTUNIDADE

Este programa teve início no ano letivo de 2006/2007 e pretende dar resposta às situações de retenções sucessivas dos alunos e criar as condições para a obtenção da escolaridade obrigatória.

O Programa Oportunidade com idades compreendidas entre os 10 e os 18 anos de idade e que frequentam o ensino básico.

O Programa Oportunidade é constituído por quatro subprogramas: Oportunidade I; Oportunidade II; Oportunidade III e Oportunidade Profissionalizante.

Os alunos estão enquadrados em dois ciclos do ensino básico num total de 2.498 alunos.

Alunos matriculados no Programa Oportunidade, segundo o subprograma

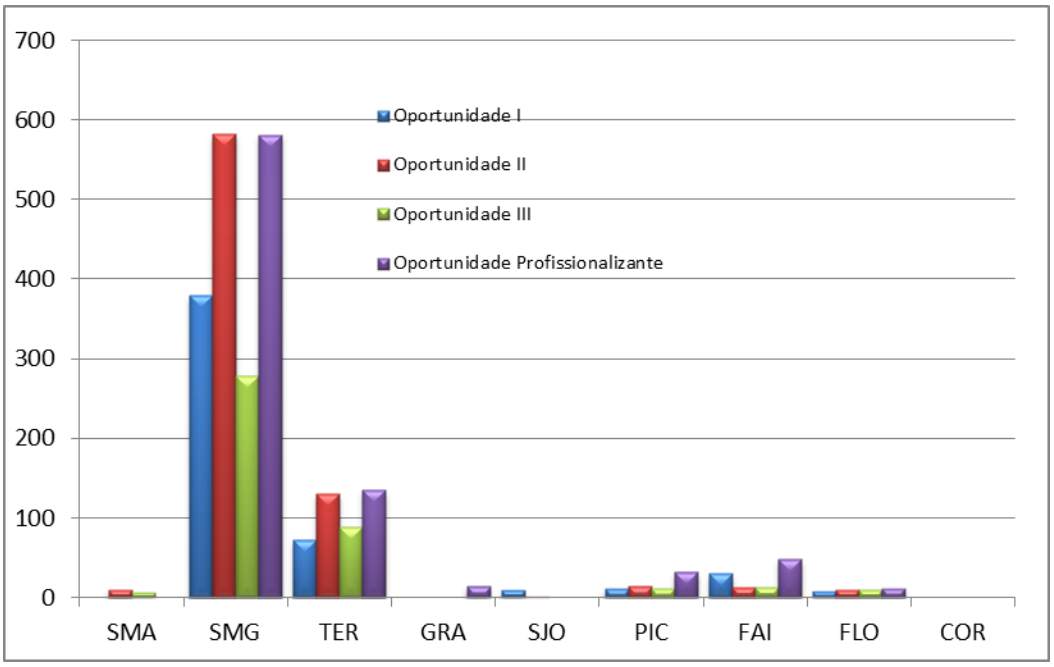

ENSINO BÁSICO
PROGRAMA OPORTUNIDADE

MATRÍCULAS E APROVEITAMENTO POR ANO DE ESCOLARIDADE E POR SEXO

Rede Pública

Desagregação por Unidade Orgânica e por Sub-programa

Oportunidade I

	Matrículas		Transferências		Desistências		Reintegrados no Ensino Regular		Perman. excepc. por + 1 ano		Concl 2º Ciclo: Trans. para Ensino Reg.		Concl 2º Ciclo: Trans. para PFP Nível II PROFIJ	
	M	F	M	F	M	F	M	F	M	F	M	F	M	F
Região:	345	177	11	2			48	18	194	100	49	25	4	2
São Miguel	258	129	7	1			23	10	169	74	33	19	1	1
Ponta Delgada	78	38		1					33	8	26	12	1	
EBI Canto da Maia	7	1							1		2			
EBI Roberto Ivens	10	5							8	1	2	4		
EBI dos Arrifes	27	14							12	5	7	1		
EBI de Vila das Capelas	23	12							11	2	12	6		
EBI dos Ginetes	11	6		1					1		3	1	1	
Ribeira Grande	130	61	5				13	8	107	50	5	3		
EBI da Maia	28	12	1				13	8	14	4				
EBI de Rabo de Peixe	60	34	2						53	31	5	3		
EBI da Ribeira Grande	42	15	2						40	15				
Lagoa	24	15	2				10	2	12	6		3		
EBI de Água de Pau	6	7							6	6		1		
EBI da Lagoa	18	8	2				10	2	6			2		
Povoação	14	5							7	2				
EBS da Povoação	14	5							7	2				
Vila Franca do Campo	10	2							8	2	2			
EBS de Vila Franca do Campo	10	2							8	2	2			
Nordeste	2	8							2	6		1		1
EBS do Nordeste	2	8							2	6		1		1
Terceira	49	26	2	1			20	4	12	13	3	1	2	1
Angra do Heroísmo	25	12					20	4	5	8				
EBI de Angra do Heroísmo	8	3					4		4	3				
EBS Tomás de Borba	17	9					16	4	1	5				
Praia da Vitória	24	14	2	1					7	5	3	1	2	1
EBI da Praia da Vitória	21	14	2	1					7	5		1	2	1
EBI dos Biscoitos	3										3			
São Jorge	6	3							2	3	3		1	
Velas	6	3							2	3	3		1	
EBS de Velas	6	3							2	3	3		1	
Pico	11	1	1								6	1		
Madalena	11	1	1								6	1		
EBS da Madalena	11	1	1								6	1		
Faial	16	15	1				3	4	8	7	4	4		

ENSINO BÁSICO
PROGRAMA OPORTUNIDADE

MATRÍCULAS E APROVEITAMENTO POR ANO DE ESCOLARIDADE E POR SEXO

Rede Pública

Desagregação por Unidade Orgânica e por Sub-programa

Oportunidade I

	Matrículas		Transferências		Desistências		Reintegrados no Ensino Regular		Perman. excepc. por + 1 ano		Concl 2º Ciclo			
											Trans. para Ensino Reg.		Trans. para PFP Nível II PROFIJ	
	M	F	M	F	M	F	M	F	M	F	M	F	M	F
Região:	345	177	11	2			48	18	194	100	49	25	4	2
Horta	16	15	1				3	4	8	7	4	4		
EBI da Horta	16	15	1				3	4	8	7	4	4		
Flores	5	3					2		3	3				
Santa Cruz das Flores	5	3					2		3	3				
EBS das Flores	5	3					2		3	3				

ENSINO BÁSICO
PROGRAMA OPORTUNIDADE

MATRÍCULAS E APROVEITAMENTO POR ANO DE ESCOLARIDADE E POR SEXO

Rede Pública

Desagregação por Unidade Orgânica e por Sub-programa

Oportunidade II

	Matrículas		Transferências		Desistências		Reingresso no Ensino Regular		Perman. excepc. por + 1 ano		Concluiram 2.º Ciclo: Trans.para Ensino Reg.		Concluiram 2.º Ciclo: Transitaram para PFP Nível II		Concluiram 2.º Ciclo: Transitaram para Oport. Profiss.	
	M	F	M	F	M	F	M	F	M	F	M	F	M	F	M	F
Região:	530	269	27	12	14	8	8	3	274	151	64	19	56	31	4	2
Santa Maria	9	1							6				3	1		
Vila do Porto	9	1							6				3	1		
EBS de Santa Maria	9	1							6				3	1		
São Miguel	400	213	20	11	14	7	8	3	211	128	47	12	32	19	4	2
Ponta Delgada	132	56	12	8	7	4			64	20	21	8	25	13		
ES Antero de Quental	28	13	6	3	4	4			10	3		1	8	2		
ES das Laranjeiras	40	18	4	2	1				25	10			10	6		
EBI dos Arrifes	21	16	1	2					7	5	8	4	5	3		
EBI de Vila das Capelas	35	6	1	1	2				19	2	13	3				
EBI dos Ginetes	8	3							3				2	2		
Ribeira Grande	174	122	4	2	6	3	1	2	118	92	1		7	6		
ES da Ribeira Grande	45	24	1	1		1							7	5		
EBI da Maia	33	18		1	6	2	1	2	25	12	1			1		
EBI de Rabo de Peixe	96	80	3						93	80						
Lagoa	49	15	3	1	1		7	1	7	3	16	4				
ES da Lagoa	31	9	3		1		7	1			5	2				
EBI de Água de Pau	18	6		1					7	3	11	2				
Povoação	14	7							1						4	2
EBS da Povoação	14	7							1						4	2
Vila Franca do Campo	22	13	1						21	13						
EBS de Vila Franca do Campo	11	5	1						10	5						
EBI de Ponta Garça	11	8							11	8						
Nordeste	9										9					
EBS do Nordeste	9										9					
Terceira	96	40	5	1		1			46	11	10	6	16	9		
Angra do Heroísmo	64	22	3	1		1			34	8	10	3	11	8		
EBI de Angra do Heroísmo	33	17	2	1		1			21	7			10	8		
EBS Tomás de Borba	15	4							13	1	2	3				
EBI Francisco Ferreira Drummond	16	1	1								8		1			
Praia da Vitória	32	18	2						12	3		3	5	1		
EBI da Praia da Vitória	28	17	1						12	3		3	2			
EBI dos Biscoitos	4	1	1										3	1		
São Jorge		1												1		
Velas		1												1		
EBS de Velas		1												1		

ENSINO BÁSICO
PROGRAMA OPORTUNIDADE

MATRÍCULAS E APROVEITAMENTO POR ANO DE ESCOLARIDADE E POR SEXO

Rede Pública

Desagregação por Unidade Orgânica e por Sub-programa

Oportunidade II

	Matrículas		Transferências		Desistências		Reingresso no Ensino Regular		Perman. excepc. por + 1 ano		Concluiram 2.º Ciclo					
											Trans.para Ensino Reg.		Transitaram para PFP Nível II		Transitaram para Oport. Profiss.	
	M	F	M	F	M	F	M	F	M	F	M	F	M	F	M	F
Região:	530	269	27	12	14	8	8	3	274	151	64	19	56	31	4	2
Pico	13	2	1								7	1	5	1		
Madalena	8		1								7					
EBS da Madalena	8		1								7					
Lajes do Pico	5	2										1	5	1		
EBS das Lajes do Pico	5	2										1	5	1		
Faial	10	4	1						9	4						
Horta	10	4	1						9	4						
ES Manuel de Arriaga	10	4	1						9	4						
Flores	2	8							2	8						
Santa Cruz das Flores	2	8							2	8						
EBS das Flores	2	8							2	8						

ENSINO BÁSICO
PROGRAMA OPORTUNIDADE

MATRÍCULAS E APROVEITAMENTO POR ANO DE ESCOLARIDADE E POR SEXO

Rede Pública

Desagregação por Unidade Orgânica e por Sub-programa

	Oportunidade III															
	Matrículas		Transferências		Desistências		Integrados PFP Nível II		Transf. para Ensino Reg.		Integrados no Profissionaliz.		Concl 3º Ciclo			
													Transit. 10º Ano		Trans.PFP Nível III PROFIJ	
	M	F	M	F	M	F	M	F	M	F	M	F	M	F	M	F
Região:	265	177	24	11	15	11	12	6	8	3	16	6	5	6	29	10
Santa Maria	4	2														
Vila do Porto	4	2														
EBS de Santa Maria	4	2														
São Miguel	187	110	12	7	9	7	12	6	7	2	12	5	5	6	20	6
Ponta Delgada	43	35	3	3	1	3	5	3						1	10	5
ES Domingos Rebelo	10	7	2	1			4	3							4	3
ES das Laranjeiras	30	27	1	2	1	3	1							1	5	2
EBI dos Ginetes	3	1													1	
Ribeira Grande	73	42	5	1	6	1					7	3			5	1
ES da Ribeira Grande	11	9	1			1									5	1
EBI da Maia	14	4	2	1	5						7	3				
EBI de Rabo de Peixe	48	29	2		1											
Lagoa	22	15			1	2			6	1			5	5		
ES da Lagoa	22	15			1	2			6	1			5	5		
Povoação	8	3	1				7	3								
EBS da Povoação	8	3	1				7	3								
Vila Franca do Campo	26	11	2	2					1	1	5	2				
EBS de Vila Franca do Campo	16	9	1	2					1	1	5	2				
EBI de Ponta Garça	10	2	1													
Nordeste	15	4	1	1	1	1									5	
EBS do Nordeste	15	4	1	1	1	1									5	
Terceira	50	52	10	4	6	4			1	1	4	1			5	3
Angra do Heroísmo	28	34	4	3	6	4			1	1	4	1				
EBI de Angra do Heroísmo	10	15	1		6	4			1	1						
EBS Tomás de Borba	18	19	3	3							4	1				
Praia da Vitória	22	18	6	1											5	3
EBI da Praia da Vitória	22	18	6	1											5	3
Pico	9	3													4	1
Madalena	9	3													4	1
EBS da Madalena	9	3													4	1
Faial	7	7	1													
Horta	7	7	1													
ES Manuel de Arriaga	7	7	1													
Flores	8	3	1													

ENSINO BÁSICO
PROGRAMA OPORTUNIDADE

MATRÍCULAS E APROVEITAMENTO POR ANO DE ESCOLARIDADE E POR SEXO

Rede Pública

Desagregação por Unidade Orgânica e por Sub-programa

Oportunidade III

	Matrículas		Transferências		Desistências		Integrados PFP Nível II		Transf. para Ensino Reg.		Integrados no Profissionaliz.		Concl 3º Ciclo			
													Transit. 10º Ano		Trans.PFP Nível III PROFIJ	
	M	F	M	F	M	F	M	F	M	F	M	F	M	F	M	F
Região:	265	177	24	11	15	11	12	6	8	3	16	6	5	6	29	10
Santa Cruz das Flores	8	3	1													
EBS das Flores	8	3	1													

ENSINO BÁSICO
PROGRAMA OPORTUNIDADE

MATRÍCULAS E APROVEITAMENTO POR ANO DE ESCOLARIDADE E POR SEXO

Rede Pública

Desagregação por Unidade Orgânica e por Sub-programa												
Oportunidade Profissionalizante												
	Matrículas		Transferências		Desistências		Integrados PFP Nível II		Concl 3º Ciclo			
									Transit. 10º Ano		Transit. PFP III/Profij	
	M	F	M	F	M	F	M	F	M	F	M	F
Região:	538	322	24	14	77	42	29	19	18	16	101	61
São Miguel	386	222	16	11	41	24	24	18	10	9	62	36
Ponta Delgada	215	101	13	7	28	6	2	1			41	23
ES Antero de Quental	45	23	8	3	9	1	2	1			7	5
ES Domingos Rebelo	36	26		2	4	1					4	3
EBI dos Arrifes	46	19	2	2	11	2					5	1
EBI de Vila das Capelas	77	28	3		3	1					22	13
EBI dos Ginetes	11	5			1	1					3	1
Ribeira Grande	74	51	2	1		5					6	
ES da Ribeira Grande	28	17				1					6	
EBI da Maia	17	10				4						
EBI de Rabo de Peixe	29	24	2	1								
Lagoa	42	20		2	9	3	7	3	4	3	3	2
ES da Lagoa	32	12			9	3			4	2		
EBI de Água de Pau	10	8		2			7	3		1	3	2
Povoação	28	30	1	1		4	15	14			12	11
EBS da Povoação	28	30	1	1		4	15	14			12	11
Vila Franca do Campo	27	20			4	6			6	6		
EBS de Vila Franca do Campo	27	20			4	6			6	6		
Terceira	75	61	1		31	18	1		8	7	14	12
Angra do Heroísmo	66	61			27	18	1		6	7	12	12
ES Jerónimo Emiliano de Andrade	51	37			27	15	1				12	12
EBS Tomás de Borba	15	24				3			6	7		
Praia da Vitória	9		1		4				2		2	
EBI dos Biscoitos	9		1		4				2		2	
Graciosa	17		3		1							
Santa Cruz da Graciosa	17		3		1							
EBS da Graciosa	17		3		1							
Pico	20	16	2	2	1		4	1			11	6
São Roque do Pico	12	4	1	1	1		4	1			6	2
EBS de São Roque do Pico	12	4	1	1	1		4	1			6	2
Madalena	8	12	1	1							5	4
EBS da Madalena	8	12	1	1							5	4
Faial	35	16	2	1	3						14	7
Horta	35	16	2	1	3						14	7
ES Manuel de Arriaga	35	16	2	1	3						14	7

ENSINO BÁSICO
PROGRAMA OPORTUNIDADE

MATRÍCULAS E APROVEITAMENTO POR ANO DE ESCOLARIDADE E POR SEXO

Rede Pública

Desagregação por Unidade Orgânica e por Sub-programa

Oportunidade Profissionalizante

	Matrículas		Transferências		Desistências		Integrados PFP Nível II		Concl 3º Ciclo			
									Transit. 10º Ano		Transit. PFP III/Profij	
	M	F	M	F	M	F	M	F	M	F	M	F
Região:	538	322	24	14	77	42	29	19	18	16	101	61
Flores	5	7										
Santa Cruz das Flores	5	7										
EBS das Flores	5	7										

ENSINO ARTÍSTICO ESPECIALIZADO

O Ensino Artístico Especializado é ministrado no Conservatório Regional da Ponta Delgada, bem como nas seguintes Unidades Orgânicas: EBS da Povoação, EBS Tomás de Borba, EBI da Praia da Vitória, EBS de S. Roque do Pico, EBS das Lajes do Pico, EBI da Horta e EBS da Graciosa.

As matrículas nesta modalidade de ensino poderão ser efetuadas em articulação com as escolas de ensino regular (regime articulado) onde os alunos se encontram matriculados em cursos normais ou como independente (regime supletivo, cursos livres) onde o aluno se matricula apenas nesta modalidade de ensino.

Alunos matriculados no Ensino Artístico, por curso

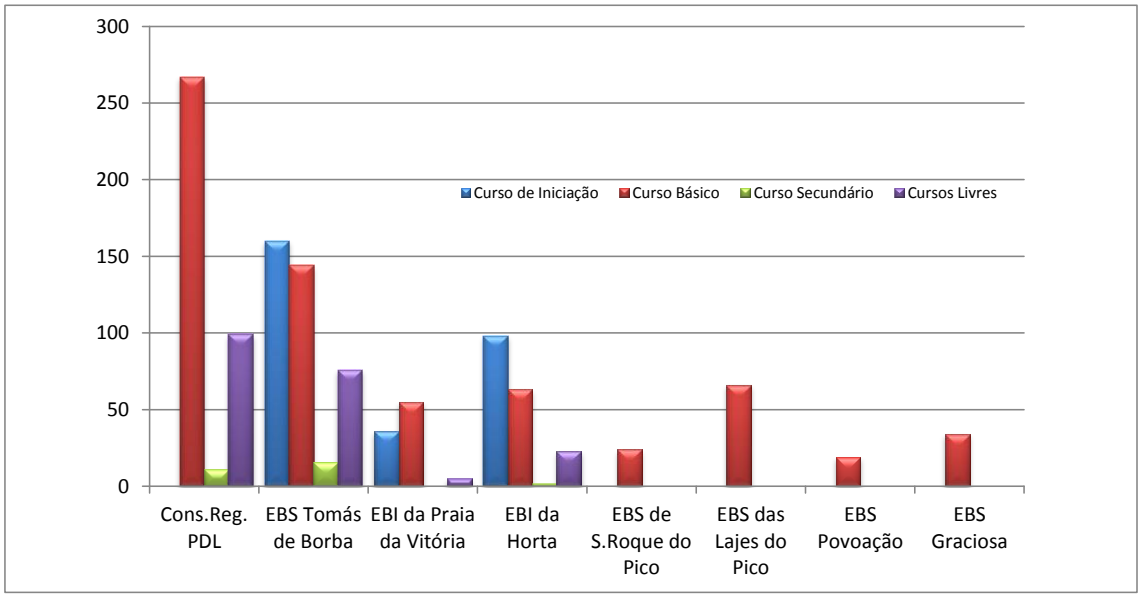

ENSINO ARTÍSTICO ESPECIALIZADO
CONSERVATÓRIO REGIONAL DE PONTA DELGADA

MATRICULAS E APROVEITAMENTO, SEGUNDO O NÍVEL DE ENSINO E O REGIME

Ensino Oficial

Matrículas e Aproveitamento

Idade	Sexo	Curso de Iniciação			Curso Básico								Curso Secundário								Cursos Livres						
			Aproveitamento		Matrículas				Aproveitamento				Matrículas				Aproveitamento				Matrículas			Aproveitamento			
		Matrículas	Concluíram o curso	Desistências	Articulado	Supletivo	Integrado	Total	Concluíram	Não Concluíram	Abandonaram	Transferidos	Articulado	Supletivo	Integrado	Total	Concluíram	Não Concluíram	Abandonaram	Transferidos	Modalidade	Especialidade	Total	Concluíram	Não Concluíram	Abandonaram	Transferidos
6	M																										
	F																										
7	M																										
	F																										
8	M																										
	F																										
9	M				1			**1**	1																		
	F					1		**1**		1																	
10	M				16	6		**22**	18		4																
	F				12	24		**36**	30	1	5																
11	M				12	14		**26**	24		2																
	F				12	27		**39**	22	5	12																
12	M				7	14		**21**	14	1	6																
	F				8	15		**23**	14	2	7																
13	M				8	6		**14**	11	1	2																
	F				18	15		**33**	28		5																
14	M				8	7		**15**	11	2	2										1		**1**	1			
	F				12	5		**17**	12	2	3											4	**4**	3		1	
15-19	M				1	10		**11**	8		3		2	4		**6**	6				22		**22**	18		5	
	F				2	6		**8**	6		2		1	4		**5**	3	1	1		**23**	**4**	**27**	17	4	5	1
20-24	M																				**8**	**4**	**12**	9	1	2	
	F																				**5**		**5**		2	2	1
25-29	M																				**2**		**2**	2			
	F																				**4**		**4**	4		1	
30-34	M																				**1**	**1**	**2**	1		1	
	F																				**2**		**2**	2			
35-39	M																				**7**	**4**	**11**	7	3	1	
	F																				**4**	**3**	**7**	5	1	1	
40-44	M																										
	F																										
45 e +	M																										
	F																										
TOTAL					**117**	**150**		**267**	**199**	**15**	**53**		**3**	**8**		**11**	**9**	**1**	**1**		**79**	**20**	**99**	**69**	**11**	**19**	**2**

ENSINO ARTÍSTICO ESPECIALIZADO
EBS DA POVOAÇÃO

MATRICULAS E APROVEITAMENTO, SEGUNDO O NÍVEL DE ENSINO E O REGIME

Ensino Oficial

Matrículas e Aproveitamento																												
Idade	Sexo	Curso de Iniciação			Curso Básico								Curso Secundário								Cursos Livres						
			Aproveitamento		Matrículas				Aproveitamento				Matrículas				Aproveitamento				Matrículas			Aproveitamento			
		Matrículas	Concluíram o curso	Desistências	Articulado	Supletivo	Integrado	Total	Concluíram	Não Concluíram	Abandonaram	Transferidos	Articulado	Supletivo	Integrado	Total	Concluíram	Não Concluíram	Abandonaram	Transferidos	Modalidade	Especialidade	Total	Concluíram	Não Concluíram	Abandonaram	Transferidos
6	M																										
	F																										
7	M																										
	F																										
8	M																										
	F																										
9	M																										
	F																										
10	M																										
	F						5	**5**	4	1																	
11	M						1	**1**	1																		
	F						11	**11**	7	4																	
12	M						1	**1**		1																	
	F																										
13	M																										
	F						1	**1**		1																	
14	M																										
	F																										
15-19	M																										
	F																										
20-24	M																										
	F																										
25-29	M																										
	F																										
30-34	M																										
	F																										
35-39	M																										
	F																										
40-44	M																										
	F																										
45 e +	M																										
	F																										
TOTAL							**19**	**19**	**12**	**7**																	

ENSINO ARTÍSTICO ESPECIALIZADO
EBS TOMÁS DE BORBA

MATRICULAS E APROVEITAMENTO, SEGUNDO O NÍVEL DE ENSINO E O REGIME

Ensino Oficial

Idade	Sexo	Curso de Iniciação			Curso Básico								Curso Secundário								Cursos Livres						
			Aproveitamento		Matrículas				Aproveitamento				Matrículas				Aproveitamento				Matrículas			Aproveitamento			
		Matrículas	Concluíram o curso	Desistências	Articulado	Supletivo	Integrado	Total	Concluíram	Não Concluíram	Abandonaram	Transferidos	Articulado	Supletivo	Integrado	Total	Concluíram	Não Concluíram	Abandonaram	Transferidos	Modalidade	Especialidade	Total	Concluíram	Não Concluíram	Abandonaram	Transferidos
6	M	1	1																								
	F	17	15																								
7	M	11	10																								
	F	30	24																								
8	M	19	17																								
	F	22	19	2																							
9	M	19	16																								
	F	37	33	1																							
10	M	1	1			4	11	**15**	11	4											2	1	**3**	3			
	F	3	3			5	7	**12**	11			1									2	3	**5**	5			
11	M				7		7	**14**	14													2	**2**	1	1		
	F				1	9	4	**14**	12	2											1		**1**	1			
12	M				3	2	8	**13**	13																		
	F				1	5	6	**12**	12																		
13	M					1	9	**10**	10												1	2	**3**	2	1		
	F				1	6	4	**11**	10	1											2		**2**	2			
14	M				1		6	**7**	6	1												2	**2**	2			
	F				1	3	21	**25**	17	8																	
15-19	M					3		**3**	2	1				5	3	**8**	8				5	5	**10**	7	3		
	F					6	2	**8**	3	4	1			6	2	**8**	8				6	13	**19**	12	4	3	
20-24	M																				5	12	**17**	13	4		
	F																				4	8	**12**	9	3		
25-29	M																										
	F																										
30-34	M																										
	F																										
35-39	M																										
	F																										
40-44	M																										
	F																										
45 e +	M																										
	F																										
TOTAL		**160**	**139**	**3**	**15**	**44**	**85**	**144**	**121**	**21**	**1**	**1**		**11**	**5**	**16**	**16**				**28**	**48**	**76**	**57**	**16**	**3**	

ENSINO ARTÍSTICO ESPECIALIZADO
EBI DA PRAIA DA VITÓRIA

MATRICULAS E APROVEITAMENTO, SEGUNDO O NÍVEL DE ENSINO E O REGIME

Ensino Oficial

Matrículas e Aproveitamento																												
Idade	Sexo	Curso de Iniciação			Curso Básico								Curso Secundário								Cursos Livres						
			Aproveitamento		Matrículas				Aproveitamento				Matrículas				Aproveitamento				Matrículas			Aproveitamento			
		Matrículas	Concluíram o curso	Desistências	Articulado	Supletivo	Integrado	Total	Concluíram	Não Concluíram	Abandonaram	Transferidos	Articulado	Supletivo	Integrado	Total	Concluíram	Não Concluíram	Abandonaram	Transferidos	Modalidade	Especialidade	Total	Concluíram	Não Concluíram	Abandonaram	Transferidos
6	M	4	4																								
	F	5	5																								
7	M	5	4	1																							
	F	7	5	2																							
8	M	3	3																								
	F	6	5	1																							
9	M	3	3																								
	F	3	3																								
10	M					7		**7**	5		2																
	F					13		**13**	9	1	3																
11	M					4		**4**	3		1																
	F					10		**10**	5	1	4																
12	M					5		**5**	5																		
	F					5		**5**	5																		
13	M					3		**3**	2		1																
	F					2		**2**	2																		
14	M					2		**2**	2													2	**2**	2			
	F					4		**4**	3		1																
15-19	M																					2	**2**	1		1	
	F																					1	**1**	1			
20-24	M																										
	F																										
25-29	M																										
	F																										
30-34	M																										
	F																										
35-39	M																										
	F																										
40-44	M																										
	F																										
45 e +	M																										
	F																										
TOTAL		**36**	**32**	**4**		**55**		**55**	**41**	**2**	**12**											**5**	**5**	**4**		**1**	

ENSINO ARTÍSTICO ESPECIALIZADO
EBS LAJES DO PICO

MATRICULAS E APROVEITAMENTO, SEGUNDO O NÍVEL DE ENSINO E O REGIME

Ensino Oficial

Idade	Sexo	Matrículas e Aproveitamento																									
		Curso de Iniciação			Curso Básico								Curso Secundário								Cursos Livres						
			Aproveitamento		Matrículas				Aproveitamento				Matrículas				Aproveitamento				Matrículas			Aproveitamento			
		Matrículas	Concluíram o curso	Desistências	Articulado	Supletivo	Integrado	Total	Concluíram	Não Concluíram	Abandonaram	Transferidos	Articulado	Supletivo	Integrado	Total	Concluíram	Não Concluíram	Abandonaram	Transferidos	Modalidade	Especialidade	Total	Concluíram	Não Concluíram	Abandonaram	Transferidos
6	M																										
	F																										
7	M																										
	F																										
8	M																										
	F																										
9	M																										
	F																										
10	M				3			**3**		3																	
	F				12			**12**		12																	
11	M				5			**5**		5																	
	F				6			**6**		6																	
12	M				6			**6**		6																	
	F				13			**13**		13																	
13	M				6			**6**	1	4	1																
	F				7			**7**		6	1																
14	M				3			**3**	2	1																	
	F				3			**3**	2		1																
15-19	M				1			**1**	1																		
	F				1			**1**		1																	
20-24	M																										
	F																										
25-29	M																										
	F																										
30-34	M																										
	F																										
35-39	M																										
	F																										
40-44	M																										
	F																										
45 e +	M																										
	F																										
TOTAL					**66**			**66**	**6**	**57**	**3**																

ENSINO ARTÍSTICO ESPECIALIZADO
EBS DE SÃO ROQUE DO PICO

MATRICULAS E APROVEITAMENTO, SEGUNDO O NÍVEL DE ENSINO E O REGIME

Ensino Oficial

Matrículas e Aproveitamento																											
Idade	Sexo	Curso de Iniciação			Curso Básico								Curso Secundário								Cursos Livres						
			Aproveitamento		Matrículas				Aproveitamento				Matrículas				Aproveitamento				Matrículas			Aproveitamento			
		Matrículas	Concluíram o curso	Desistências	Articulado	Supletivo	Integrado	Total	Concluíram	Não Concluíram	Abandonaram	Transferidos	Articulado	Supletivo	Integrado	Total	Concluíram	Não Concluíram	Abandonaram	Transferidos	Modalidade	Especialidade	Total	Concluíram	Não Concluíram	Abandonaram	Transferidos
6	M																										
	F																										
7	M																										
	F																										
8	M																										
	F																										
9	M						1	**1**	1																		
	F																										
10	M						4	**4**	4																		
	F						1	**1**	1																		
11	M						2	**2**	2																		
	F						5	**5**	5																		
12	M						4	**4**	4																		
	F						4	**4**	4																		
13	M																										
	F						2	**2**	2																		
14	M																										
	F																										
15-19	M						1	**1**	1																		
	F																										
20-24	M																										
	F																										
25-29	M																										
	F																										
30-34	M																										
	F																										
35-39	M																										
	F																										
40-44	M																										
	F																										
45 e +	M																										
	F																										
TOTAL							**24**	**24**	**24**																		

ENSINO ARTÍSTICO ESPECIALIZADO
EBI DA HORTA

MATRICULAS E APROVEITAMENTO, SEGUNDO O NÍVEL DE ENSINO E O REGIME

Ensino Oficial

Idade	Sexo	Matrículas e Aproveitamento																										
		Curso de Iniciação			Curso Básico								Curso Secundário								Cursos Livres						
			Aproveitamento		Matrículas				Aproveitamento				Matrículas				Aproveitamento				Matrículas			Aproveitamento			
		Matrículas	Concluíram o curso	Desistências	Articulado	Supletivo	Integrado	Total	Concluíram	Não Concluíram	Abandonaram	Transferidos	Articulado	Supletivo	Integrado	Total	Concluíram	Não Concluíram	Abandonaram	Transferidos	Modalidade	Especialidade	Total	Concluíram	Não Concluíram	Abandonaram	Transferidos
6	M	6																									
	F	25		2																							
7	M	12		1																							
	F	14		1																							
8	M	5		1																							
	F	9		2																							
9	M	17	13	4																							
	F	9	8	1																							
10	M					3	4	**7**		7																	
	F	1				7	6	**13**		12	1																
11	M					2	4	**6**		6																	
	F					5	4	**9**		8	1																
12	M					3	2	**5**		5																	
	F					4	2	**6**		5	1																
13	M					1		**1**		1																	
	F				1	8		**9**		8	1																
14	M					2		**2**	2																		
	F				2	3		**5**	3	1	1										1		**1**		1		
15-19	M													1		**1**		1				2	**2**		2		
	F													1		**1**		1				9	**9**		6	3	
20-24	M																										
	F																										
25-29	M																				2		**2**			2	
	F																				2		**2**		1	1	
30-34	M																				1		**1**		1		
	F																										
35-39	M																				1		**1**		1		
	F																										
40-44	M																				3		**3**		2	1	
	F																					1	**1**		1		
45 e +	M																										
	F																					1	**1**		1		
TOTAL		**98**	**21**	**12**	**3**	**38**	**22**	**63**	**5**	**53**	**5**			**2**		**2**		**2**			**10**	**13**	**23**		**16**	**7**	

ENSINO ARTÍSTICO ESPECIALIZADO
EBS DA GRACIOSA

MATRICULAS E APROVEITAMENTO, SEGUNDO O NÍVEL DE ENSINO E O REGIME

Ensino Oficial

Idade	Sexo	Matrículas e Aproveitamento																									
		Curso de Iniciação			Curso Básico								Curso Secundário								Cursos Livres						
			Aproveitamento		Matrículas				Aproveitamento				Matrículas				Aproveitamento				Matrículas			Aproveitamento			
		Matrículas	Concluíram o curso	Desistências	Articulado	Supletivo	Integrado	Total	Concluíram	Não Concluíram	Abandonaram	Transferidos	Articulado	Supletivo	Integrado	Total	Concluíram	Não Concluíram	Abandonaram	Transferidos	Modalidade	Especialidade	Total	Concluíram	Não Concluíram	Abandonaram	Transferidos
6	M																										
	F																										
7	M																										
	F																										
8	M																										
	F																										
9	M																										
	F																										
10	M						2	**2**	2																		
	F						5	**5**	4	1																	
11	M						4	**4**	3	1																	
	F						6	**6**	6																		
12	M						3	**3**	1	2																	
	F						2	**2**	2																		
13	M						1	**1**		1																	
	F						1	**1**	1																		
14	M						2	**2**	2																		
	F						7	**7**	4	3																	
15-19	M					1		**1**	1																		
	F																										
20-24	M																										
	F																										
25-29	M																										
	F																										
30-34	M																										
	F																										
35-39	M																										
	F																										
40-44	M																										
	F																										
45 e +	M																										
	F																										
TOTAL						**1**	**33**	**34**	**26**	**8**																	

ENSINO PROFISSIONAL

Esta modalidade de ensino e formação é de dupla certificação de nível de qualificação IV (secundário).

Esta oferta é ministrada em escolas profissionais, públicas ou privadas, ou em escolas secundárias da rede pública.

A rede pública engloba apenas 21% do ensino profissional.

Alunos matriculados no ensino profissional, segundo o nível

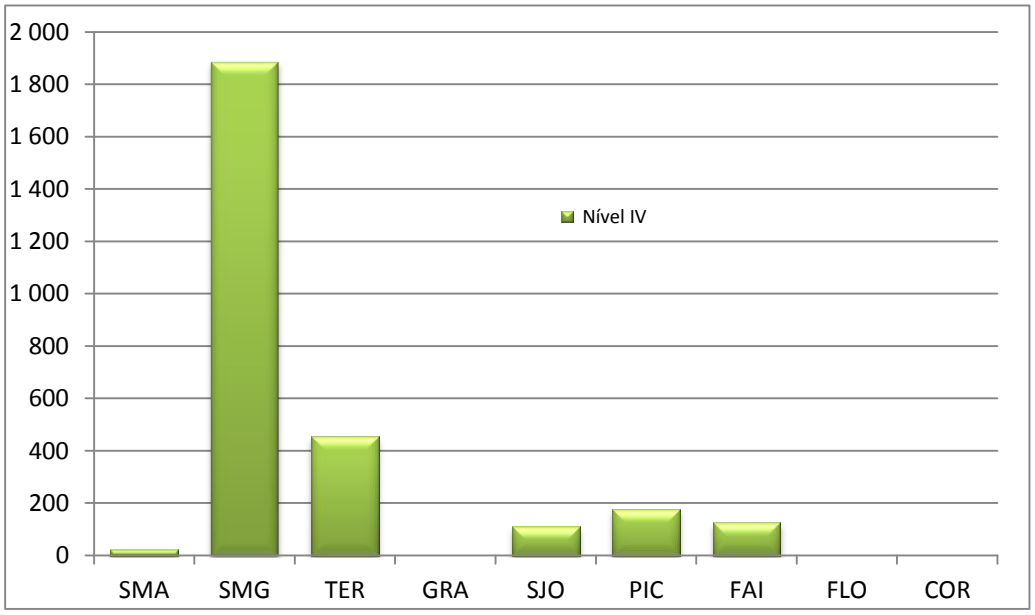

ENSINO BÁSICO, SECUNDÁRIO
ENSINO PROFISSIONAL

MATRÍCULAS E APROVEITAMENTO POR ANO DE ESCOLARIDADE E POR SEXO

Rede Pública

Desagregação por Unidade Orgânica e por Curso

4º Nível / Secundário	Matrículas		Transferências		Progressões Conclusões		Retenções		Desistências	
	M	F	M	F	M	F	M	F	M	F
Região:	426	284	8	4	274	211	88	50	56	19
Santa Maria	14	11			8	3	6	8		
EB2,3/S Bento Rodrigues	14	11			8	3	6	8		
4º Nível	14	11			8	3	6	8		
Profissional	14	11			8	3	6	8		
1.º ano	14	11			8	3	6	8		
São Miguel	366	234	3	2	239	172	69	41	55	19
ES da Lagoa	61	57	1	1	27	39	19	12	14	5
4º Nível	61	57	1	1	27	39	19	12	14	5
Profij	61	57	1	1	27	39	19	12	14	5
1.º ano	61	57	1	1	27	39	19	12	14	5
ES Antero de Quental	48	27		1	30	14	14	5	4	7
4º Nível	48	27		1	30	14	14	5	4	7
Profissional	48	27		1	30	14	14	5	4	7
1.º ano	48	27		1	30	14	14	5	4	7
ES Domingos Rebelo	47	46			22	29	21	17	4	
4º Nível	47	46			22	29	21	17	4	
Profissional	47	46			22	29	21	17	4	
1.º ano	38	20			15	11	19	9	4	
2.º ano	9	10			7	8	2	2		
3.º ano		16				10		6		
ES das Laranjeiras	32	33	2		15	24	9	6	6	3
4º Nível	32	33	2		15	24	9	6	6	3
Profissional	32	33	2		15	24	9	6	6	3
1.º ano	32	33	2		15	24	9	6	6	3
Escola Profissional das Capelas	178	71			145	66	6	1	27	4
4º Nível	178	71			145	66	6	1	27	4
Profissional	178	71			145	66	6	1	27	4
1.º ano	65	5			49	5	1		15	
2.º ano	83	45			70	42	2		11	3
3.º ano	30	21			26	19	3	1	1	1
Terceira	31	20	3		19	19	9	1		
ES Vitorino Nemésio	31	20	3		19	19	9	1		
4º Nível	31	20	3		19	19	9	1		
Profissional	31	20	3		19	19	9	1		
1.º ano	31	20	3		19	19	9	1		
São Jorge	15	19	2	2	8	17	4		1	
EB2,3/S Pde Manuel A. Cunha	9	4	2	1	4	3	3			
4º Nível	9	4	2	1	4	3	3			

ENSINO BÁSICO, SECUNDÁRIO
ENSINO PROFISSIONAL

MATRÍCULAS E APROVEITAMENTO POR ANO DE ESCOLARIDADE E POR SEXO

Rede Pública

Desagregação por Unidade Orgânica e por Curso

4º Nível / Secundário	Matrículas		Transferências		Progressões Conclusões		Retenções		Desistências	
	M	F	M	F	M	F	M	F	M	F
Região:	426	284	8	4	274	211	88	50	56	19
Profissional	9	4	2	1	4	3	3			
1.º ano	9	4	2	1	4	3	3			
EB2,3/S de Velas	6	15		1	4	14	1		1	
4º Nível	6	15		1	4	14	1		1	
Profissional	6	15		1	4	14	1		1	
1.º ano	6	15		1	4	14	1		1	

ENSINO BÁSICO, SECUNDÁRIO
ENSINO PROFISSIONAL

MATRÍCULAS E APROVEITAMENTO POR ANO DE ESCOLARIDADE E POR SEXO

Rede Privada

Desagregação por Unidade Orgânica e por Curso

4º Nível / Secundário	Matrículas		Transferências		Progressões Conclusões		Retenções		Desistências	
	M	F	M	F	M	F	M	F	M	F
Região:	1107	982	4	3	921	844	83	55	99	80
São Miguel	657	640	3	3	539	554	54	30	61	53
Ponta Delgada	428	452	2	2	334	396	50	27	42	27
Escola Profissional da Câmara de Comércio e Indústria de Ponta Delgada	8	17			3	8	5	7		2
Profissional	8	17			3	8	5	7		2
2.º ano	3	11			3	7		2		2
3.º ano	5	6				1	5	5		
Escola Profissional do Sindicato de Escritório e Comércio da Região	116	135			95	126	17	4	4	5
Profissional	116	135			95	126	17	4	4	5
1.º ano	37	55			34	53	1		2	2
2.º ano	23	15			21	14	1		1	1
3.º ano	56	65			40	59	15	4	1	2
Escola Profissional da Câmara de Comércio e Indústria de Ponta Delgada	22	39	1		16	29	3	8	2	2
Profissional	22	39	1		16	29	3	8	2	2
1.º ano	8	15			6	12		1	2	2
2.º ano	8	7	1		7	7				
3.º ano	6	17			3	10	3	7		
Escola Profissional da Santa Casa da Misericórdia de Ponta Delgada -	58	86		1	50	84			8	1
Profissional	58	86		1	50	84			8	1
1.º ano	7	16		1	4	15			3	
2.º ano	28	31			24	31			4	
3.º ano	23	39			22	38			1	1
Instituto de Educação Técnica de Seguros (INETESE) - Ponta Delgada	19	29			16	27			3	2
Profissional	19	29			16	27			3	2
1.º ano	9	13			6	12			3	1
2.º ano	9	5			9	4				1
3.º ano	1	11			1	11				
Escola de Formação Turística e Hoteleira	49	63			40	57	4	2	5	4
Profissional	49	63			40	57	4	2	5	4
1.º ano	21	27			17	23		1	4	3
2.º ano	15	12			13	11	1		1	1
3.º ano	13	24			10	23	3	1		
APRODAZ - Associação para a Promoção do Desenvolvimento dos	106	45			80	38	18	3	8	4
Profissional	106	45			80	38	18	3	8	4
1.º ano	34	12			28	10			6	2
2.º ano	37	26			35	24			2	2
3.º ano	35	7			17	4	18	3		
Escola de Novas Tecnologias dos Açores	50	38	1	1	34	27	3	3	12	7
Profissional	50	38	1	1	34	27	3	3	12	7

ENSINO BÁSICO, SECUNDÁRIO
ENSINO PROFISSIONAL

MATRÍCULAS E APROVEITAMENTO POR ANO DE ESCOLARIDADE E POR SEXO

Rede Privada

Desagregação por Unidade Orgânica e por Curso

4º Nível / Secundário	Matrículas		Transferências		Progressões Conclusões		Retenções		Desistências	
	M	F	M	F	M	F	M	F	M	F
Região:	1107	982	4	3	921	844	83	55	99	80
1.º ano	50	38	1	1	34	27	3	3	12	7
Ribeira Grande	78	96	1	1	60	72			17	23
Escola Profissional da Ribeira Grande	78	96	1	1	60	72			17	23
Profissional	78	96	1	1	60	72			17	23
1.º ano	15	8			15	8				
2.º ano	21	52			17	43			4	9
3.º ano	42	36	1	1	28	21			13	14
Povoação	38	47			34	44	4	3		
Escola Profissional Monsenhor João Maurício do Amaral Ferreira	38	47			34	44	4	3		
Profissional	38	47			34	44	4	3		
1.º ano	10	13			10	13				
2.º ano	17	22			17	22				
3.º ano	11	12			7	9	4	3		
Vila Franca do Campo	113	45			111	42			2	3
Escola Profissional do Nordeste	41	23			40	22			1	1
Profissional	41	23			40	22			1	1
1.º ano	15	5			14	4			1	1
2.º ano	15	5			15	5				
3.º ano	11	13			11	13				
Escola Profissional de Vila Franca do Campo	72	22			71	20			1	2
Profissional	72	22			71	20			1	2
1.º ano	35	7			35	5				2
2.º ano	27	13			26	13			1	
3.º ano	10	2			10	2				
Terceira	224	183			180	145	28	25	16	13
Angra do Heroísmo	84	79			65	63	13	13	6	3
Escola Profissional da Santa Casa da Misericórdia de Angra do Heroísmo	72	53			56	48	10	3	6	2
Profissional	72	53			56	48	10	3	6	2
1.º ano	25	20			20	18	1		4	2
2.º ano	18	19			16	19			2	
3.º ano	29	14			20	11	9	3		
Instituto de Educação Técnica de Seguros (INETESE-) - Angra do	12	26			9	15	3	10		1
Profissional	12	26			9	15	3	10		1
2.º ano	7	6			7	5				1
3.º ano	5	20			2	10	3	10		
Praia da Vitória	140	104			115	82	15	12	10	10
Escola Profissional da Praia da Vitória	140	104			115	82	15	12	10	10
Profissional	140	104			115	82	15	12	10	10

ENSINO BÁSICO, SECUNDÁRIO
ENSINO PROFISSIONAL

MATRÍCULAS E APROVEITAMENTO POR ANO DE ESCOLARIDADE E POR SEXO

Rede Privada

Desagregação por Unidade Orgânica e por Curso

4º Nível / Secundário	Matrículas		Transferências		Progressões Conclusões		Retenções		Desistências	
	M	F	M	F	M	F	M	F	M	F
Região:	1107	982	4	3	921	844	83	55	99	80
1.º ano	46	23			39	16			7	7
2.º ano	63	47			60	46			3	1
3.º ano	31	34			16	20	15	12		2
São Jorge	41	41	1		35	36	1		4	5
Velas	41	41	1		35	36	1		4	5
Escola Profissional da Ilha de São Jorge	41	41	1		35	36	1		4	5
Profissional	41	41	1		35	36	1		4	5
1.º ano	30	19	1		25	16			4	3
2.º ano	9	9			8	7	1			2
3.º ano	2	13			2	13				
Pico	118	59			100	50			18	9
Madalena	118	59			100	50			18	9
Escola Profissional do Pico	118	59			100	50			18	9
Profissional	118	59			100	50			18	9
1.º ano	36	16			25	14			11	2
2.º ano	53	24			48	18			5	6
3.º ano	29	19			27	18			2	1
Faial	67	59			67	59				
Horta	67	59			67	59				
Escola Profissional da Horta	67	59			67	59				
Profissional	67	59			67	59				
1.º ano	26	15			26	15				
2.º ano	17	27			17	27				
3.º ano	24	17			24	17				