

ESTATÍSTICAS DA EDUCAÇÃO 2010/2011 – REGIÃO AUTÓNOMA DOS AÇORES

SECRETARIA REGIONAL DA EDUCAÇÃO E FORMAÇÃO
Divisão de Documentação e Estatística - DDE

Para esclarecimentos e informações contactar:
Divisão de Documentação e Estatística - DDE
Tel.: 295 40 11 42/43 – Fax.: 295 40 11 80
E-mail: sref.dde@azores.gov.pt
Página: www.edu.azores.gov.pt

ÍNDICE

Apresentação:

Introdução	9
Siglas e Abreviaturas.....	11
Sistema Educativo.....	13
<i>Notas explicativas</i>	
<i>Organograma do Sistema Educativo da RAA</i>	
Nota Metodológica.....	19

Estatísticas da Educação – Últimos 10 anos:

1. Alunos	23
<i>Alunos matriculados por nível de educação/ensino, currículo regular, rede pública e privada</i>	
<i>Alunos matriculados por nível de educação/ensino e natureza do estabelecimento, currículo regular</i>	
<i>Alunos matriculados, por natureza do estabelecimento e nível de educação/ensino, currículo regular (gráfico)</i>	
<i>Alunos matriculados por nível de educação/ensino e sexo, rede pública e privada, currículo regular</i>	
<i>Distribuição dos alunos matriculados, por sexo e nível de educação/ensino (gráfico)</i>	
<i>Taxas de retenção e desistência (%) nos ensinos básico e secundário, currículo regular e ensino profissional, por nível de ensino e ciclo</i>	
<i>Taxa de transição/conclusão, por nível de ensino e ciclo, currículo regular e ensino profissional (gráfico)</i>	
<i>Alunos que concluíram os ensinos básico e secundário, currículo regular e profissional (gráfico)</i>	
<i>Crianças inscritas na educação pré-escolar, por natureza do estabelecimento e sexo</i>	
<i>Crianças inscritas na educação pré-escolar, por natureza do estabelecimento e sexo (gráfico)</i>	
<i>Crianças inscritas na Educação pré-escolar, por idade, rede pública e privada</i>	
<i>Taxa de pré-escolarização, por idade, rede pública e privada (gráfico)</i>	
<i>Alunos matriculados no ensino básico, currículo regular, por natureza do estabelecimento e sexo</i>	
<i>Alunos matriculados no ensino básico, por ciclo de estudo e modalidade de ensino</i>	
<i>Alunos matriculados no ensino básico, por ciclo de estudo e modalidade de ensino (gráfico)</i>	
<i>Taxa de retenção e desistência no ensino básico, por ciclo de estudo, currículo regular, ensino profissional e profij, rede pública e privada (gráfico)</i>	
<i>Alunos que concluíram o ensino básico, por modalidade de ensino</i>	
<i>Alunos matriculados no ensino secundário, por natureza do estabelecimento e sexo, currículo regular</i>	
<i>Alunos matriculados no ensino secundário, por modalidade de ensino</i>	
<i>Distribuição dos alunos matriculados no ensino secundário, por modalidade de ensino (gráfico)</i>	
<i>Alunos que concluíram no ensino secundário, por modalidade de ensino</i>	
<i>Taxa de conclusão no ensino secundário, por orientação curricular (gráfico)</i>	
<i>Taxa de escolarização por idades e por anos letivos, ensino público e privado</i>	
2. Docentes.....	49

Docentes por nível de educação/ensino, desde 2001/2002 a 2010/2011, rede pública e privada
Docentes por nível de educação/ensino, entre 2001/2002 e 2010/2011, rede pública e privada
(gráficos)

Estatísticas da Educação – 2010/2011 - Síntese:

1. Alunos57

Redes de ensino, programas e vias de ensino

Alunos matriculados, segundo a ilha e concelho, por sexo e ciclo de ensino, inclui as modalidades de ensino da rede pública e privada: regular, profissional, profissionalizante e recorrente

Alunos que transitaram, segundo a ilha e concelho, por sexo e ciclo de ensino, inclui as modalidades de ensino da rede pública e privada: regular, profissional, profissionalizante e recorrente

Taxas de transição/conclusão, segundo a ilha e concelho, por sexo e ciclo de ensino, inclui as modalidades de ensino da rede pública e privada: regular, profissional, profissionalizante e recorrente

Alunos matriculados, segundo a ilha e Unidade Orgânica, por sexo e modalidade de ensino, da rede pública e privada

Alunos que transitaram/concluíram, segundo a ilha e Unidade Orgânica, por sexo e modalidade de ensino, da rede pública e privada

Taxas de transição/conclusão, segundo a ilha e Unidade Orgânica, por sexo e modalidade de ensino, da rede pública e privada

Alunos matriculados no currículo regular, segundo a ilha e concelho, por sexo e ciclo de ensino da rede pública e privada

Alunos que transitaram/concluíram no currículo regular, segundo a ilha e concelho, por sexo e ciclo de ensino da rede pública e privada

Taxas de transição/conclusão no currículo regular, segundo a ilha e concelho, por sexo e ciclo de ensino da rede pública e privada

Alunos matriculados, segundo a ilha e concelho, por sexo e outras modalidades de ensino, da rede pública

Alunos que transitaram/concluíram, segundo a ilha e concelho, por sexo e outras modalidades de ensino, da rede pública

Taxas de transição/conclusão, segundo a ilha e concelho, por sexo e outras modalidades de ensino, da rede pública

Alunos matriculados no ensino recorrente, segundo a ilha e concelho, por sexo e ciclo de ensino, da rede pública

Alunos que concluíram no ensino recorrente, segundo a ilha e concelho, por sexo e ciclo de ensino, da rede pública

Taxa de conclusão no ensino recorrente, segundo a ilha e concelho, por sexo e ciclo de ensino, da rede pública

Alunos matriculados nos programas específicos do regime educativo especial, segundo a ilha e concelho, por sexo e programas, da rede pública

Alunos matriculados no Programa Formativo de Inserção de Jovens (Profij), segundo a ilha e concelho, por sexo, ciclo de ensino e nível de qualificação, da rede pública

Alunos que transitaram/concluíram no Programa Formativo de Inserção de Jovens (Profij), segundo a ilha e concelho, por sexo, ciclo de ensino e nível de qualificação, da rede pública

Taxas de transição/conclusão no Programa Formativo de Inserção de Jovens (Profij), segundo a ilha e concelho, por sexo, ciclo de ensino e nível de qualificação, da rede pública

Alunos matriculados no ensino profissional, segundo a ilha e concelho, por sexo, ciclo de ensino e nível de qualificação, da rede pública e privada

Alunos que transitaram/concluíram no ensino profissional, segundo a ilha e concelho, por sexo, ciclo de ensino e nível de qualificação, da rede pública e privada

Taxas de transição/conclusão no ensino profissional, segundo a ilha e concelho, por sexo, ciclo de ensino e nível de qualificação, da rede pública e privada

Alunos inscritos nas Unidades Especializadas com Currículo Adaptado (UNECA), segundo a ilha e o concelho, por sexo e tipologia, da rede pública

Alunos matriculados no Programa Oportunidade, segundo a ilha e o concelho, por sexo e programas, da rede pública

Alunos que transitaram/concluíram no Programa Oportunidade, segundo a ilha e o concelho, por sexo e programas, da rede pública

Taxas de transição/conclusão no Programa Oportunidade, segundo a ilha e o concelho, por sexo e programas, da rede pública

Alunos matriculados, segundo a idade, por sexo e ciclo de ensino, inclui todas as modalidades de ensino, da rede pública e privada

Taxas de escolarização, segundo a idade, por sexo e ciclo de ensino, inclui todas as modalidades de ensino, da rede pública e privada

Alunos matriculados, por sexo e faixa etária, distribuição percentual, rede pública e privada

1.Docentes89

Docentes por nível de educação/ensino, sexo, grupo etário e habilitações académicas da RAA, em 2010/2011, rede pública e privada

Docentes segundo o sexo, por grupo de recrutamento na rede pública e privada

Docentes por município, segundo o nível de ensino ministrado e a natureza institucional do estabelecimento

3.Infraestruturas95

Tipologia dos estabelecimentos de educação/ensino por município segundo o nível de ensino ministrado e a natureza institucional do estabelecimento

Estatísticas da Educação – 2010/2011 - Desagregação:

Educação Pré-Escolar	99
<i>Inscrições na rede pública (currículo regular), segundo a idade e o sexo, por escola</i>	
<i>Inscrições na rede privada (currículo regular), segundo a idade e o sexo, por escola</i>	
Ensino Básico – 1º Ciclo	119
<i>Matrículas e Aproveitamento na rede pública (currículo regular), segundo o ano e sexo, por escola</i>	
<i>Matrículas e Aproveitamento na rede privada (currículo regular), segundo o ano e sexo, por escola</i>	
Ensino Básico – 2º Ciclo	153
<i>Matrículas e Aproveitamento na rede pública (currículo regular), segundo o ano e sexo, por escola</i>	
<i>Matrículas e Aproveitamento na rede privada (currículo regular), segundo o ano e sexo, por escola</i>	
Ensino Básico – 3º Ciclo	161
<i>Matrículas e Aproveitamento na rede pública (currículo regular), segundo o sexo e ano, por escola</i>	
<i>Matrículas e Aproveitamento na rede privada (currículo regular), segundo o sexo e ano, por escola</i>	
Ensino Secundário	171
<i>Matrículas e Aproveitamento na rede pública (Cursos Científico-Humanísticos), segundo o ano e sexo, por escola</i>	
<i>Matrículas e Aproveitamento na rede pública (Cursos Tecnológicos), segundo o ano e sexo, por escola</i>	
<i>Matrículas e Aproveitamento na rede privada (Cursos Científico-Humanísticos), segundo o ano e sexo, por escola</i>	
Ensino Recorrente	183
<i>Matrículas e Aproveitamento, segundo o ciclo, sexo, por escola</i>	
PROFIJ	193
<i>Matrículas e Aproveitamento, segundo o nível, ano e o sexo, por escola</i>	
Programas Específicos do Regime Educativo Especial - PEREE	201
<i>Matrículas e Aproveitamento, por escola</i>	
Unidade Especializada com Currículo Adaptado - UNECA	205
<i>Matrículas e Aproveitamento, por escola</i>	
Programa Oportunidade	209
<i>Matrículas e Aproveitamento, por escola e subprograma</i>	
Ensino Artístico	217
<i>Matrículas e Aproveitamento, segundo o regime, Nível, por idade – Globais e por Conservatório/escola</i>	

Ensino Profissional227

Matrículas e Aproveitamento na rede pública, segundo o nível e ano, por escola

Matrículas e Aproveitamento na rede privada, segundo o nível e ano, por escola

INTRODUÇÃO

A Secretaria Regional da Educação e Formação divulga as estatísticas da educação relativas ao ano letivo de 2010/2011, em colaboração com as instituições de educação e ensino não superior da Região.

Esta publicação Estatística da Educação 2010/2011 apresenta os dados obtidos no final do ano letivo de 2010/2011. Pretende constituir-se como instrumento de apoio a processos de tomada de decisão e avaliação das políticas educativas.

Para um correto enquadramento dos dados estatísticos referentes ao ano letivo de 2010/2011, a primeira parte desta publicação apresenta uma série de quadros de dados históricos consolidados que pretendem traduzir os diversos cenários representativos da atividade escolar desenvolvida e os correspondentes resultados, ao longo dos últimos dez anos. Entretanto, é disponibilizado, simultaneamente, no Portal da Educação, sob o endereço <http://www.edu.azores.gov.pt> em Escolas / Estatísticas / Estatísticas da Educação, documentos em linguagem “Excel”, onde são apresentados os principais indicadores históricos da atividade escolar da Região.

A Secretaria Regional da Educação e Formação agradece a imprescindível colaboração recebida de todas as Escolas, públicas e privadas, da Região, que tornaram este documento possível. Espera poder continuar a contar com a sua disponibilidade e empenho, aguardando com interesse as sugestões e críticas que possam vir a contribuir para a melhoria da informação estatística do Ensino e Educação na Região.

A SECRETÁRIA REGIONAL



CLÁUDIA ALEXANDRA COELHO CARDOSO MENESES DA COSTA

SIGLAS E ABREVIATURAS

Ilhas da Região:

SMA	Santa Maria
SMG	São Miguel
TER.....	Terceira
GRA	Graciosa
SJO	São Jorge
PIC.....	Pico
FAI	Faial
FLO.....	Flores
COR.....	Corvo
RAA	Região Autónoma dos Açores

Tipologia dos estabelecimentos de ensino:

Jl	Jardim de Infância
EB1.....	Escola Básica com 1º Ciclo do Ensino Básico
EB1/Jl	Escola Básica com 1º Ciclo do Ensino Básico e Educação Pré-Escolar
EB2,3	Escola Básica com 2º e 3º Ciclos do Ensino Básico
EB3/S	Escola Básica com 3º Ciclo do Ensino Básico e Ensino Secundário
EB2,3/S	Escola Básica com 2º e 3º Ciclos do Ensino Básico e Ensino Secundário
EB1,2,3/Jl/S/EA.....	Escola Básica com 1º,2º e 3º Ciclos do Ensino Básico, Educação Pré- Escolar, Ensino Secundário e Ensino Artístico
ES	Escola Secundária
EP	Escola Profissional
CSV.....	Conservatório

Tipologia dos agrupamentos Escolares:

EBI.....	Escola Básica Integrada (Agrupamento de Escolas com Educação Pré-Escolar e 1º, 2º e 3º Ciclos do Ensino Básico)
EBS.....	Escola Básica Integrada com Ensino Secundário

Níveis de ensino regular:

EPE.....	Educação Pré-Escolar
EB.....	Ensino Básico (1º, 2º e 3º Ciclos)
ES	Ensino Secundário (10º, 11º e 12º anos de escolaridade)
CCH	Cursos Científico-Humanísticos (Ensino Secundário)
CT.....	Cursos Tecnológicos (Ensino Secundário)

Níveis de ensino profissional:

Nível I.....	Equivalente ao 2º Ciclo do Ensino Básico
Nível II.....	Equivalente ao 3º Ciclo do Ensino Básico
Nível IV.....	Equivalente ao Ensino Secundário

Ensino Artístico:

Articulado	No artístico, em articulação com o ensino regular.
Supletivo	No artístico, desarticulado com o ensino regular.

Integrado No artístico, em articulação com o ensino regular.

Outras:

M..... Masculino

F..... Feminino

Inscrição..... Registo de uma criança na Educação Pré-Escolar. A inscrição é facultativa

Matrícula Registo de um aluno no Ensino Escolar. O Ensino Oficial é obrigatório até completar o Ensino Secundário (12º ano de escolaridade)

TMCA Taxa Média de Crescimento Anual

Idades normais de frequência de cada Ciclo ou Nível de Ensino:

Educação Pré-Escolar	3 – 5
Ensino Básico – 1º Ciclo	6 – 9
Ensino Básico – 2º Ciclo	10 – 11
Ensino Básico – 3º Ciclo	12 – 14
Ensino Secundário	15 – 17

Para o ano letivo de 2010/2011, as idades são referidas a 31 de dezembro de 2010.

SISTEMA EDUCATIVO

Existem duas **Redes de Educação e Ensino** em funcionamento na Região Autónoma dos Açores, a Rede Pública e a Rede Privada. A Rede Pública é composta por 39 Unidades Orgânicas, 16 Escolas Básicas Integradas, 8 Escolas Secundárias, 12 Escolas Básicas e Secundárias, 1 Escola do Ensino Profissional e 2 Escolas do Ensino Artístico. O Ensino Particular, Cooperativo e Solidário é ministrado nos estabelecimentos de educação e ensino pertencentes às Instituições Particulares de Solidariedade Social (IPPS), nos Colégios e Externatos Privados e nas Escolas Profissionais.

A Educação Pré-Escolar, definida pela Lei Quadro da Educação Pré-Escolar (Lei nº 5/97, de 10 de fevereiro), estabelece que “(...) *é a primeira etapa da educação básica no processo de educação ao longo da vida*”. É de frequência facultativa e destina-se às crianças com idades compreendidas entre os 3 anos e a idade de ingresso no Ensino Básico.

O Ensino Básico, composto por nove anos de escolaridade, é de frequência obrigatória para todas as crianças e jovens em idade escolar entre os 6 e os 15 anos. O Ensino Básico é gratuito e universal e é constituído por três Ciclos. O **1º Ciclo** tem a duração de quatro anos e apresenta um modelo de ensino globalizante, a cargo de um único professor que pode ser coadjuvado em áreas especializadas. Os estabelecimentos de ensino proporcionam a iniciação de uma língua estrangeira. Organiza-se por áreas pluridisciplinares de frequência obrigatória e são criadas condições especiais de frequência para os alunos com necessidades educativas especiais. O **2º Ciclo**, com a duração de dois anos, está organizado por quatro áreas curriculares disciplinares de carácter pluridisciplinar e tem o regime de um professor por disciplina/área e duas áreas curriculares não disciplinares de frequência obrigatória. É também obrigatória a aprendizagem de uma língua estrangeira e existem condições especiais de frequência para os alunos com necessidades educativas especiais. O **3º Ciclo** é composto pelos três últimos anos do Ensino Básico e está organizado segundo um plano curricular composto por oito áreas curriculares disciplinares e duas áreas curriculares não disciplinares de frequência obrigatória. Funciona em regime de um professor por disciplina ou grupo de disciplinas e são, igualmente, criadas condições de frequência para os alunos com necessidades educativas especiais.

O Ensino Secundário é um ciclo de estudos com características próprias, com a duração de 3 anos, não obrigatório.

Têm acesso ao Ensino Secundário todos os alunos titulares do 3º ciclo do Ensino Básico ou equivalente.

Integra percursos vocacionados para o prosseguimento de estudos (cursos científico-humanísticos) e outros orientados quer para o prosseguimento de estudos quer para o mercado de trabalho (cursos tecnológicos, cursos profissionais e cursos do PROFIJ). Os cursos dos percursos vocacionais predominantemente orientados para o mercado de trabalho conferem uma qualificação profissional de nível IV, para além da habilitação académica equivalente ao 12º ano.

Os alunos dos cursos científico-humanísticos, nos 11º e 12º ano, são submetidos, obrigatoriamente, a exames nacionais, com um peso de 30%. Estes exames constituem-se, em simultâneo, como provas de ingresso no Ensino Superior, mediante elenco nacional de provas de ingresso e indicação de cada estabelecimento de ensino superior/curso de quais as provas de ingresso exigidas.

A Educação Especial visa responder a necessidades educativas especiais, decorrentes de limitações ou incapacidades que se manifestam de modo sistemático e com carácter prolongado, inerentes ao processo individual de aprendizagem e de participação na vivência escolar, familiar e comunitária. A educação especial faz parte integrante da estrutura das redes de ensino regular e profissional. As Unidades Orgânicas do sistema educativo regional concretizam o princípio da escola inclusiva servindo todas as crianças e jovens, com necessidades educativas específicas.

O Programa Oportunidade constitui-se como um programa específico de recuperação da escolaridade tendo como princípio a recuperação do aluno e a respetiva reintegração no currículo do ensino regular, pela Portaria n.º 64/2011 de 22 de julho. O Programa Oportunidade é constituído por quatro subprogramas: Oportunidade I, Oportunidade II, Oportunidade III, Oportunidade Profissionalizante. Visa contribuir para o aumento do sucesso educativo dos alunos, através da melhoria da aquisição de conhecimentos e competências e o desenvolvimento de atitudes e valores consagrados nos currículos em vigor e prevenir situações de insucesso escolar repetido e/ou abandono escolar precoce.

As Unidades Especializadas com Currículo Adaptado (UNECA) constituem-se como um *“...conjunto devidamente organizado de respostas educativas que tenham como principal objetivo aplicar metodologias e estratégias de intervenção interdisciplinares ou multidisciplinares adequadas a problemáticas específicas do aluno.”* – N.º1 do artigo 41º da Portaria n.º 76/2009, de 23 de setembro. Estas Unidades poderão ter as seguintes tipologias: Ocupacional, Socioeducativa, Transição para a vida ativa, Educação de surdos e Educação de crianças e jovens com distúrbios comportamentais do espectro do autismo.

O Ensino Profissional é uma modalidade especial de educação que visa, essencialmente, o desenvolvimento da formação profissional qualificante dos jovens. Atendendo ao facto destes cursos dedicarem grande parte da sua carga horária à formação técnica, tecnológica e prática, permitem desenvolver competências específicas para o exercício de uma profissão. Deste modo, procura-se que os cursos lecionados em cada escola estejam relacionados com as características e necessidades da Região em que ela se insere. Esta modalidade de ensino rege-se pelo instituído no Decreto-Lei n.º 74/2004, de 26 de março, e Portaria n.º 550C/2004, de 21 de maio com as alterações introduzidas pela Portaria n.º 797/2006 de 10 de agosto, retificada pela Declaração de Retificação n.º 66/2006 de 3 de outubro.

Os cursos do Ensino Profissional destinam-se aos alunos que, tendo concluído o 9º ano de escolaridade, pretendam obter uma qualificação profissional de nível IV que possibilite o ingresso no mercado de trabalho, a par de uma habilitação académica que permita a candidatura ao ensino superior e estão organizados por módulos.

O Programa Formativo de Inserção de Jovens (PROFIJ) foi criado pela Resolução n.º 216/97, de 13 de novembro, apresenta um conjunto de cursos de carácter profissional, proporcionando uma diversificação curricular e combatendo o insucesso educativo.

Este Programa proporciona a criação de itinerários formativos diversificados, *“agrupados em duas tipologias: (1) os itinerários destinados a alunos do ensino básico, conferindo uma certificação profissional de nível I ou II (PROFIJ I/II); e (2) os itinerários destinados a alunos do ensino secundário, conferindo certificação profissional de nível III (PROFIJ III)”* – Portaria n.º 72/2003, de 28 de agosto. Desde o ano letivo 2010/2011 rege-se pelas disposições da Portaria n.º 41/2010 de 23 de abril e a formação inicial de nível III é atualmente correspondente ao nível IV.

O Ensino Artístico, na Região Autónoma dos Açores, apresenta 3 tipos de cursos curriculares, nos domínios da música, do canto e da dança. Iniciação musical, Curso básico e Cursos complementares/Secundários.

Enquanto que os cursos de iniciação musical visam proporcionar aprendizagem da música, canto ou dança e desenvolver a sensibilidade estética, o curso básico e os cursos complementares/secundários visam o aprofundamento da educação musical e dos conhecimentos em ciências musicais, propiciando o ensino complementar o domínio avançado da execução dos instrumentos e técnicas vocais.


O Ensino Artístico é lecionado nos Conservatórios Regionais e em algumas Unidades Orgânicas que ministram o ensino básico.

O Ensino Recorrente *“constitui uma modalidade especial destinada a indivíduos que não se encontram na idade normal de frequência dos ensinós básico e secundário que, de forma organizada e segundo planos de estudos propostos, conduz à obtenção de certificados e diplomas equivalentes aos dos correspondentes ciclos e graus do ensino regular.”* – Decreto Legislativo Regional nº 13/2002/A, de 21 de fevereiro. A Portaria nº 66/2007, de 12 de outubro, revogada pela Portaria n.º 18/2010 de 17 de fevereiro, estabelece o regime de criação e funcionamento destes cursos, que são estruturados de acordo com o disposto no Decreto Legislativo Regional nº 13/2002/A, de 12 de abril. Traduz-se num sistema de blocos capitalizáveis de acordo com os níveis de escolaridade e as competências essenciais e estruturantes a atingir e destina-se a indivíduos que ultrapassaram a idade normal escolar para a frequência do Ensino Básico (15 anos) ou do Ensino Secundário (18 anos). Este ensino confere aos alunos a certificação académica do ensino regular. A metodologia deste ensino tem em linha de conta a faixa etária dos alunos, apresentando planos e métodos de estudos diferentes dos utilizados no ensino regular.

O Programa Reativar é um Programa que visa qualificar adultos e desenvolve-se, preferencialmente, segundo Percursos de Dupla Certificação, isto é, conferindo uma certificação profissional relativa a uma formação de Nível 1, 2 ou 3, associada a uma progressão escolar, com equivalência ao 2.º e ao 3.º Ciclos do Ensino Básico ou ao Ensino Secundário e, ainda uma formação de Nível 4 que poderá possibilitar creditação de acordo com protocolos celebrados com instituições do Ensino Superior.

A Educação Extraescolar destina-se prioritariamente a indivíduos com menor grau de escolaridade, visando o reforço da sua capacidade de integração social e da sua empregabilidade e desenvolve-se em complemento da formação escolar ou em suprimento da sua carência. No âmbito deste sistema de ensino desenvolvem-se as seguintes tipologias de cursos: Curso de Língua Portuguesa para Estrangeiros, Curso de Formação Musical e Cursos Socioculturais. Os Cursos de Alfabetização e Atualização de Competências de Literacia (AACL) foram substituídos pelos cursos de formação de base do Programa Reativar regulado pela Portaria n.º 107/2009 de 28 de dezembro.

Organograma do Sistema Educativo da RAA



NOTA METODOLÓGICA

O Sistema Educativo apresentado nesta publicação compreende a Educação Pré-Escolar, o Ensino Básico Obrigatório (1º, 2º e 3º Ciclos) e o Ensino Secundário. O Ensino Profissional enquadra-se em Níveis que correspondem a estes Ciclos, sendo o Nível I equiparado ao 2º Ciclo, o Nível II ao 3º Ciclo, o Nível IV ao Ensino Secundário.

A informação estatística compilada nesta publicação tem por base um inquérito exaustivo realizado junto de todos os Estabelecimentos de Educação e Ensino da Região. As entidades estatísticas reportam-se a crianças e alunos, a recursos humanos e estabelecimentos de educação e ensino. O preenchimento dos mapas de recolha estatística é da inteira responsabilidade dos Estabelecimentos de Ensino. No Ensino Oficial, este trabalho é coordenado e consolidado superiormente pelas Unidades Orgânicas em que os mesmos estabelecimentos se enquadram.

O processo de lançamento do inquérito, recolha dos mapas, assistência no preenchimento dos questionários e tratamento dos dados recebidos são da responsabilidade da Divisão de Documentação e Estatística – DDE, em estreita colaboração com todas as Unidades Orgânicas da Região Autónoma dos Açores.

A recolha, tratamento e difusão dos dados estatísticos referentes ao Ensino Particular é possível mediante a colaboração indispensável que esta Divisão recebe das diversas escolas da rede privada no preenchimento dos instrumentos de notação estatística.

As alterações introduzidas na estrutura desta publicação têm como finalidade responder mais eficazmente às solicitações que têm vindo a ser postas à secretaria Regional da Educação e Formação pelas Entidades que dependem desta informação.

A primeira parte desta publicação pretende apresentar diversos cenários de dados históricos consolidados para uma apreciação global, sendo a segunda parte dedicada exclusivamente à apresentação dos relatórios desagregados por nível e modalidade de ensino e referentes ao ano escolar de 2010/2011.

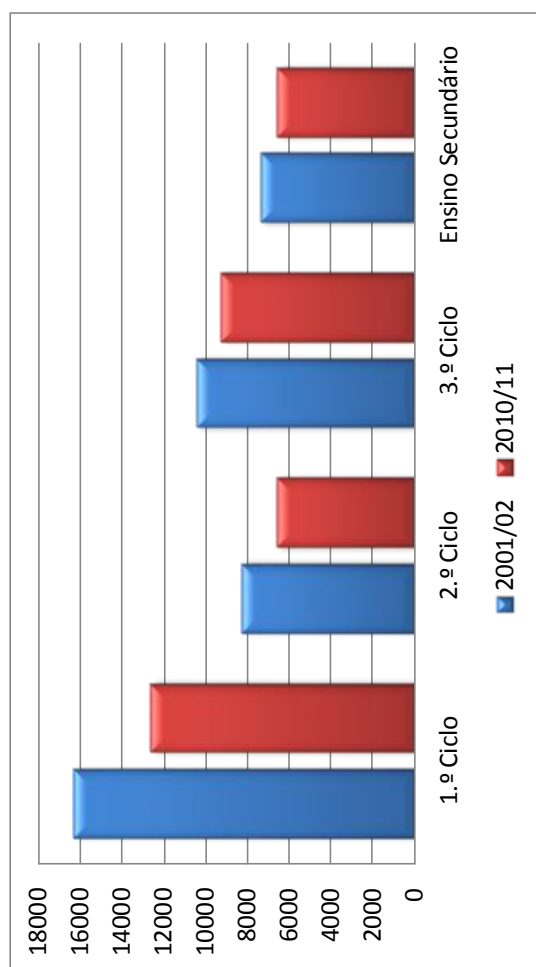
ESTATÍSTICAS DA EDUCAÇÃO – ÚLTIMOS 10 ANOS

1. Alunos

Alunos matriculados por nível de educação/ensino, currículo regular, rede pública e privada (2001/02 - 2010/11)

Nível de educação/ensino	Ano letivo	2001/02	2002/03	2003/04	2004/05	2005/06	2006/07	2007/08	2008/09	2009/10	2010/11
Total		49381	48432	47306	47094	46180	44492	43805	43799	43515	42699
Educação Pré-Escolar		7059	7585	7785	8121	7894	7780	7777	7742	7829	7758
Total		34966	34152	33223	32547	32020	30929	30079	29837	29075	28391
1.º Ciclo		16306	16080	15910	15625	15389	14675	13812	13747	13099	12591
2.º Ciclo		8225	7904	7918	7677	7471	7121	7076	6906	6649	6579
3.º Ciclo		10435	10168	9395	9245	9160	9133	9191	9184	9327	9221
Ensino Secundário		7356	6695	6298	6426	6266	5783	5949	6220	6611	6550

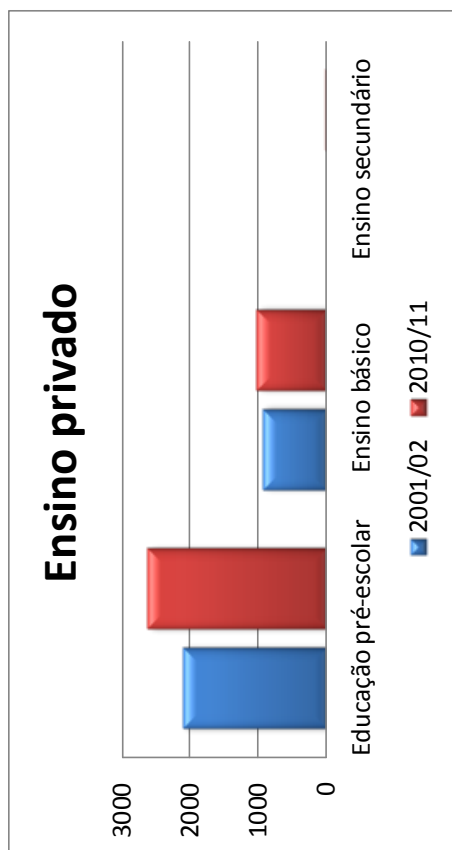
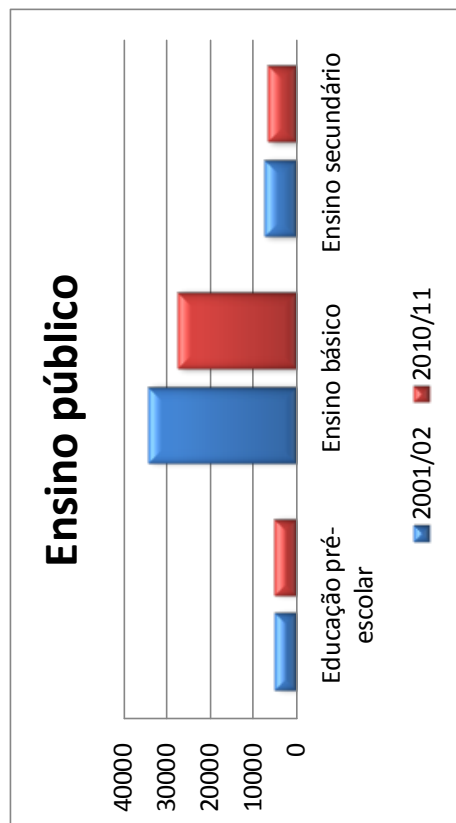
Alunos matriculados por nível de educação/ensino, currículo regular, rede pública e privada (2001/02 - 2010/11)



Alunos matriculados por nível de educação/ensino, currículo regular, rede pública e privada (2001/02 - 2010/11)

Nível de educação/ensino	Ano letivo	2001/02	2002/03	2003/04	2004/05	2005/06	2006/07	2007/08	2008/09	2009/10	2010/11
Total		49381	48432	47306	47094	46180	44492	43805	43799	43515	42699
Educação Pré-Escolar		7059	7585	7785	8121	7894	7780	7777	7742	7829	7758
Ensino Básico	Total	34966	34152	33223	32547	32020	30929	30079	29837	29075	28391
	1.º Ciclo	16306	16080	15910	15625	15389	14675	13812	13747	13099	12591
	2.º Ciclo	8225	7904	7918	7677	7471	7121	7076	6906	6649	6579
	3.º Ciclo	10435	10168	9395	9245	9160	9133	9191	9184	9327	9221
Ensino Secundário		7356	6695	6298	6426	6266	5783	5949	6220	6611	6550

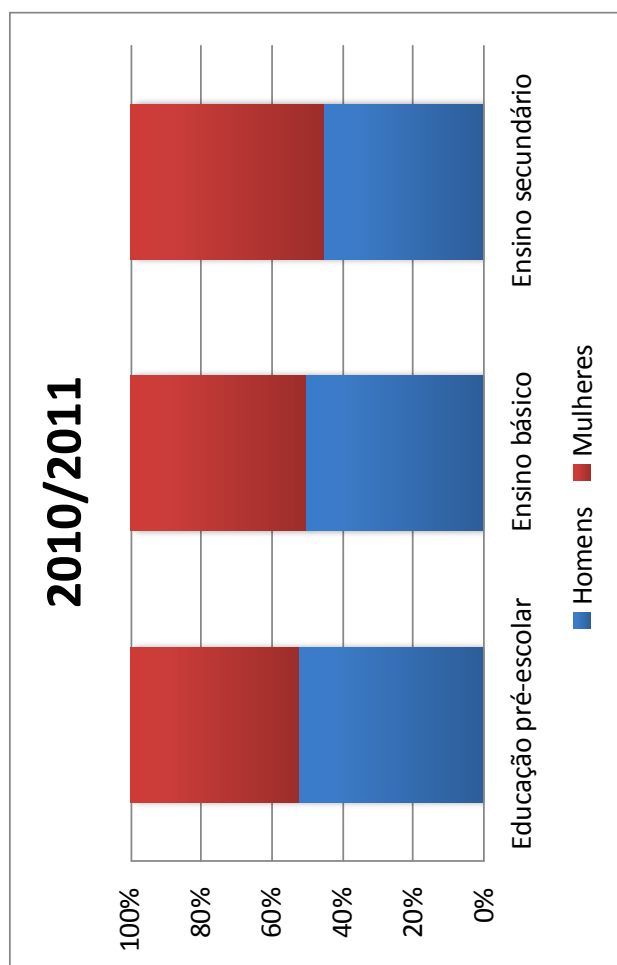
Alunos matriculados, por natureza do estabelecimento e nível de educação/ensino, currículo regular



Alunos matriculados por nível de educação/ensino e sexo, rede pública e privada, currículo regular (2001/02 - 2010/11)

Nível de educação/ensino	Ano letivo		2001/02	2002/03	2003/04	2004/05	2005/06	2006/07	2007/08	2008/2009	2009/10	2010/11
	Homens	Mulheres										
Total	Homens		24512	24102	23517	23276	22828	22119	21669	21736	21675	21269
	Mulheres		24869	24330	23789	23818	23352	22373	22136	22063	21840	21430
Educação pré-escolar	Homens		3646	4020	4062	4218	4069	4046	4039	4017	4085	4045
	Mulheres		3413	3565	3723	3903	3825	3734	3738	3725	3744	3713
Ensino básico	Homens		17739	17261	16764	16368	16137	15568	15079	15021	14584	14270
	Mulheres		17227	16891	16459	16179	15883	15361	15000	14816	14491	14121
Ensino secundário	Homens		3127	2821	2691	2690	2622	2505	2551	2698	3006	2954
	Mulheres		4229	3874	3607	3736	3644	3278	3398	3522	3605	3596

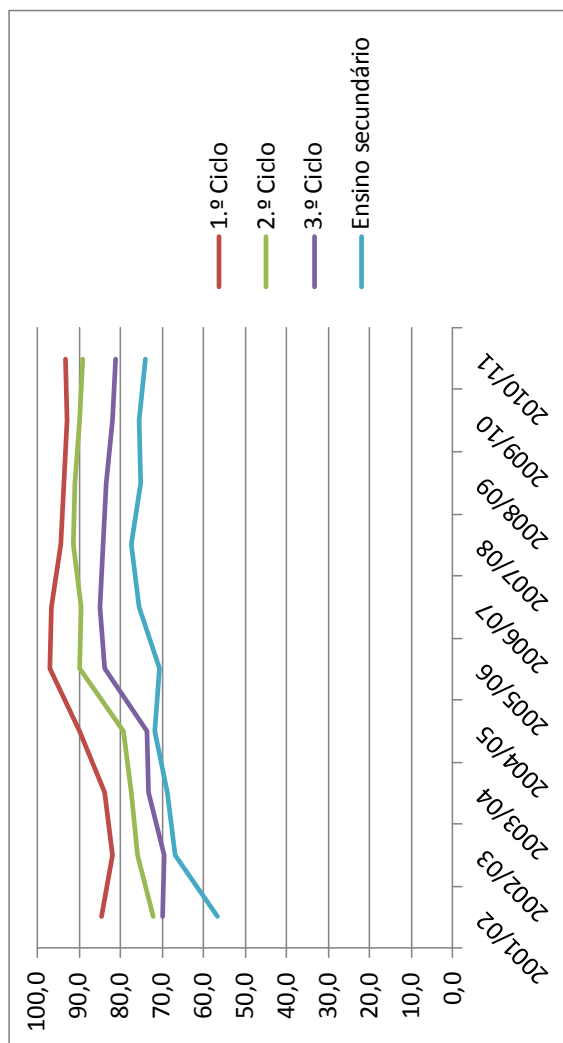
Distribuição dos alunos matriculados, por sexo e nível de educação/ensino



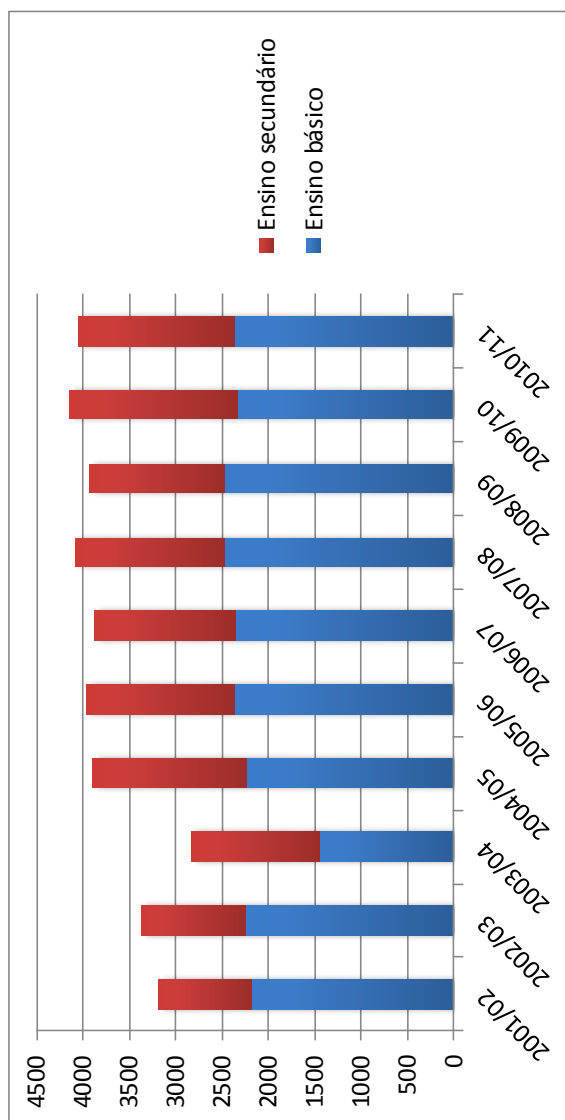
Taxa de retenção e desistência(%) nos ensinos básico e secundário, currículo regular e ensino profissional, por nível de ensino e ciclo (2001/02 - 2010/11)

Ano letivo Nível de ensino	2001/02	2002/03	2003/04	2004/05	2005/06	2006/07	2007/08	2008/2009	2009/10	2010/11
	Ensino básico	22,8	23,1	20,8	16,6	8,6	8,5	9,0	9,8	11,0
1.º Ciclo	15,5	17,9	16,1	10,3	3,2	3,4	5,7	6,4	7,1	6,7
2.º Ciclo	27,9	24,0	22,7	20,3	10,2	10,5	8,3	8,9	9,4	11,0
3.º Ciclo	30,2	30,5	26,7	23,6	16,1	14,9	14,2	15,3	17,4	18,8
Ensino secundário	43,2	34,2	31,2	28,0	29,5	24,6	19,7	21,1	25,4	25,9

Taxa de transição/conclusão, por nível de ensino e ciclo, currículo regular e ensino profissional (2001/02 - 2010/11)



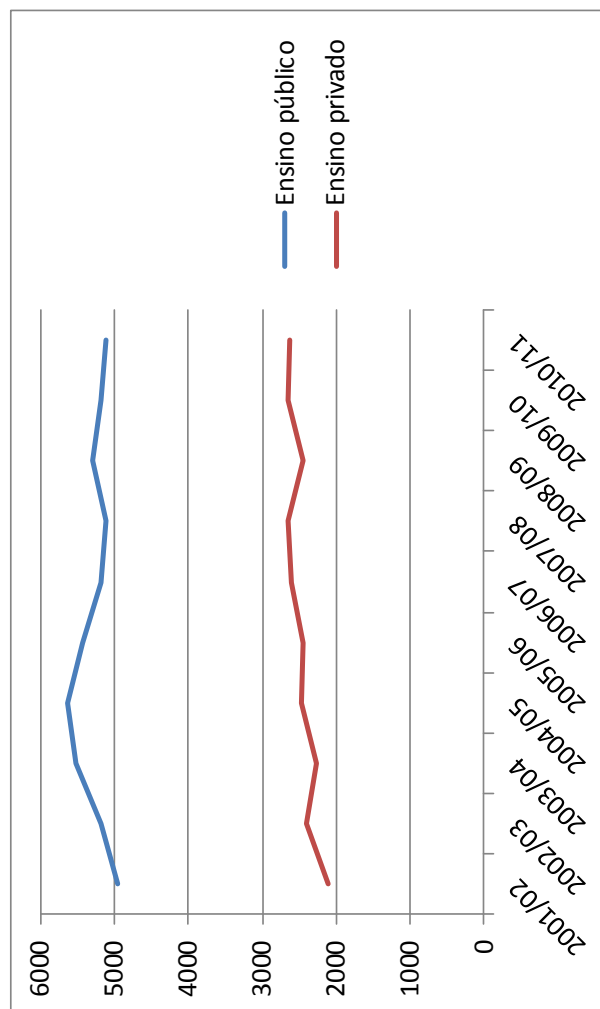
Alunos que concluíram os ensinos básico e secundário, currículo regular e profissional (2001/02 - 2010/11)



Crianças inscritas na educação pré-escolar, por natureza do estabelecimento e sexo (2001/02 - 2010/11)

Natureza e sexo		Ano letivo									
		2001/02	2002/03	2003/04	2004/05	2005/06	2006/07	2007/08	2008/09	2009/10	2010/11
Total		7059	7585	7785	8121	7894	7780	7777	7742	7829	7758
Natureza	Ensino público	4953	5183	5516	5646	5443	5176	5124	5292	5180	5129
	Ensino privado	2106	2402	2269	2475	2451	2604	2653	2450	2649	2629
Sexo	Homens	3646	4020	4062	4218	4069	4046	4039	4017	4085	4045
	Mulheres	3413	3565	3723	3903	3825	3734	3738	3725	3744	3713

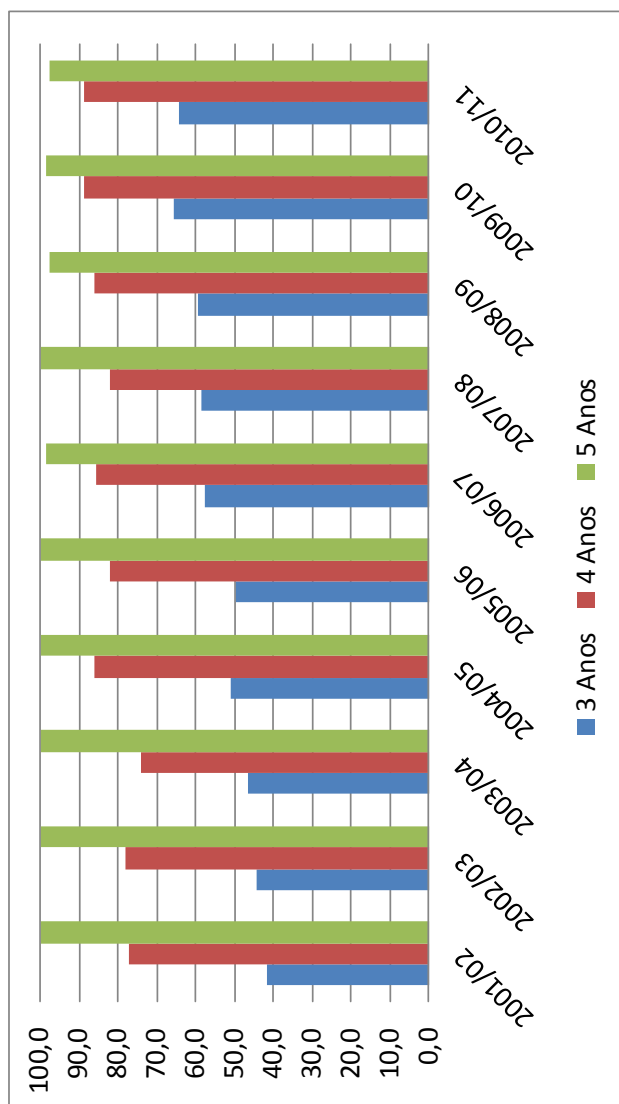
Crianças inscritas na educação pré-escolar, por natureza do estabelecimento e sexo (2001/02 - 2010/11)



Crianças inscritas na educação pré-escolar, por idade, rede pública e privada (2001/02 - 2010/11)

Idade \ Ano letivo	2001/02	2002/03	2003/04	2004/05	2005/06	2006/07	2007/08	2008/2009	2009/10	2010/11
	Total	7059	7585	7785	5646	7894	7780	7777	7742	7829
3 Anos	1219	1482	1496	797	1501	1730	1693	1744	1831	1822
4 Anos	2213	2369	2454	1888	2529	2573	2498	2538	2639	2476
5 Anos	3228	3165	3340	2561	3324	3022	3002	2982	2909	2908
>= 6 Anos	399	569	495	400	540	455	584	478	450	552

Taxa de pré-escolarização, por idade, rede pública e privada (2001/02 - 2010/11)



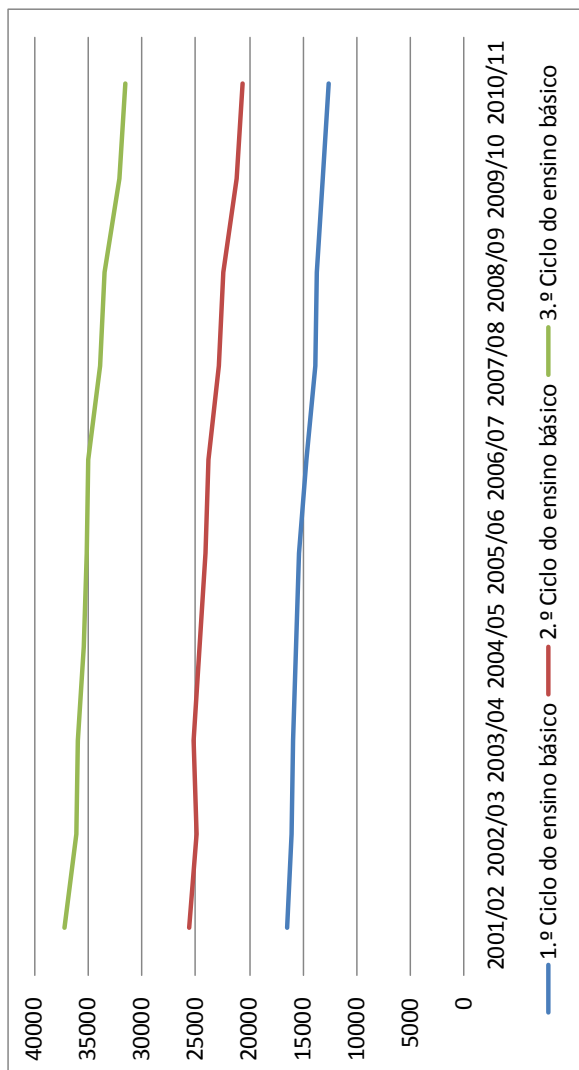
Alunos matriculados no ensino básico, currículo regular, por natureza do estabelecimento e sexo (2001/02 - 2010/11)

Ano letivo Natureza e sexo		2001/02	2002/03	2003/04	2004/05	2005/06	2006/07	2007/08	2008/2009	2009/10	2010/11
		Total	34966	34152	33223	32547	32020	30929	30079	29837	29075
Natureza	Ensino público	34029	33240	32334	31648	31103	30019	29157	28734	28150	27377
	Ensino privado	937	912	889	899	917	910	922	1103	925	1014
Sexo	Homens	17739	17261	16764	16368	16137	15568	15079	15021	14584	14270
	Mulheres	17227	16891	16459	16179	15883	15361	15000	14816	14491	14121

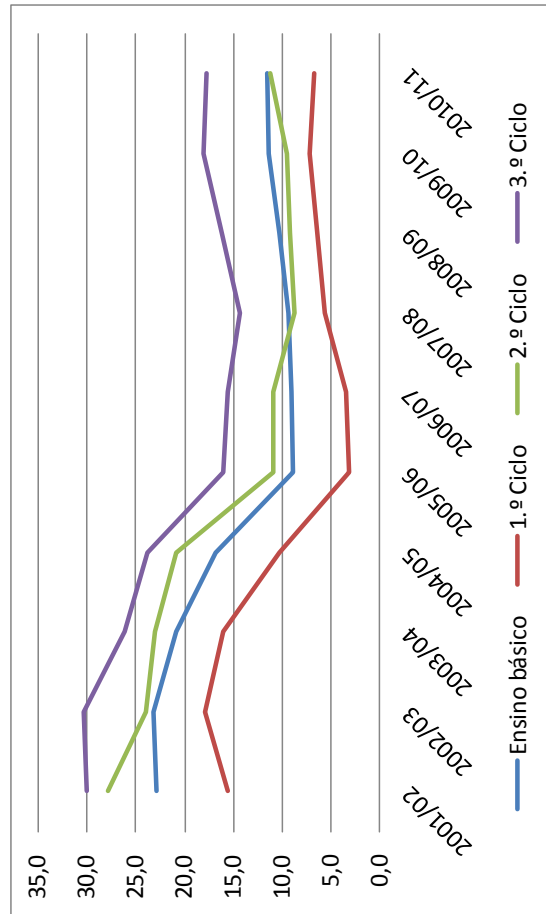
Alunos matriculados no ensino básico, por ciclo de estudo e modalidade de ensino (2001/02 - 2010/11)

Ciclo e modalidade	Ano letivo	2001/02	2002/03	2003/04	2004/05	2005/06	2006/07	2007/08	2008/09	2009/10	2010/11
Total		37269	36079	35970	35432	35142	34951	33858	33441	32148	31513
1.º Ciclo do ensino básico		16458	16131	15976	15669	15389	14719	13826	13778	13127	12609
Regular		16306	16080	15910	15625	15389	14675	13812	13747	13099	12591
Recorrente		152	51	66	44		44	14	31	28	18
2.º Ciclo do ensino básico		9204	8751	9187	8961	8636	9131	8953	8714	8025	8038
Regular		8225	7904	7918	7677	7471	7121	7076	6906	6649	6579
Cursos Profissionais			15		32				47	15	
Profij		102	11	238	350	377	140	96	70	31	29
Recorrente		101	114	70	45	18	13	5	15	6	14
Programa Oportunidade/PERE		776	707	961	857	770	1857	1776	1676	1324	1416
3.º Ciclo do ensino básico		11607	11197	10807	10802	11117	11101	11079	10949	10996	10866
Regular		10435	10168	9395	9245	9160	9133	9191	9184	9327	9221
Cursos Profissionais		275	330	520	280	486	428	425	344	210	139
Profij		145	144	507	678	828	999	971	969	701	740
Recorrente		752	460	216	366	287	143	236	106	119	96
Programa Oportunidade/PERE			95	169	233	356	398	256	346	639	670

Alunos matriculados no ensino básico, por ciclo de estudo e modalidade de ensino (2001/02 - 2010/11)



Taxa de retenção e desistência no ensino básico, por ciclo de estudo, currículo regular, ensino profissional e Profij, rede pública e privada (2001/02 - 2010/11)



Alunos que concluíram o ensino básico, por modalidade de ensino (2001/02 - 2010/11)

Modalidade de ensino	Ano letivo										
	2001/02	2002/03	2003/04	2004/05	2005/06	2006/07	2007/08	2008/2009	2009/10	2010/11	
Total	2222	2268	2218	2230	2408	2555	2766	2647	2462	2524	
9.º Ano	2133	2214	2157	2178	2309	2282	2446	2464	2261	2309	
Curso profissionais	35	30	16	47	48	72	24	8	69	46	
PROFIJ	54	24	45	5	51	201	296	175	132	169	

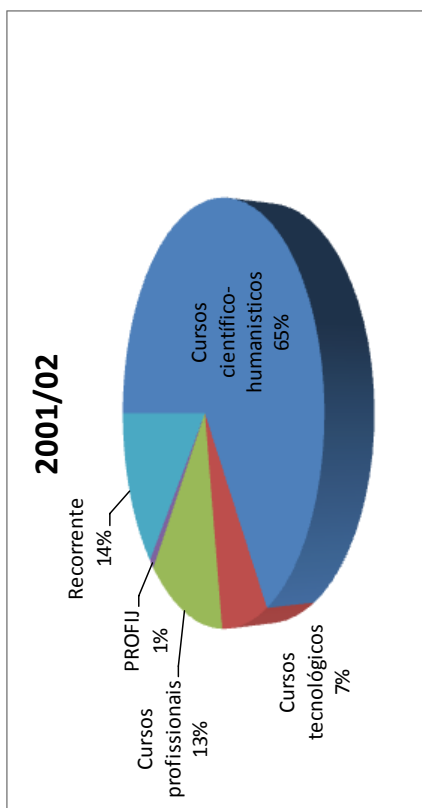
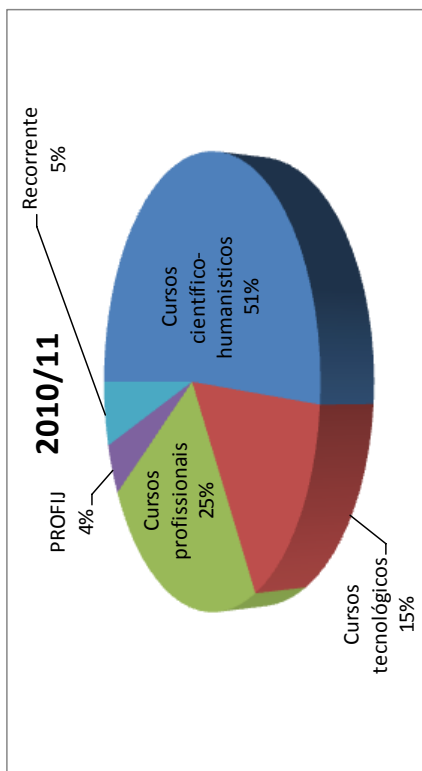
Alunos matriculados no ensino secundário, por natureza do estabelecimento e sexo, currículo regular (2001/02 - 2010/11)

Natureza e sexo		Ano letivo									
		2001/02	2002/03	2003/04	2004/05	2005/06	2006/07	2007/08	2008/2009	2009/10	2010/11
Total		7356	6695	6298	6426	6266	5783	5949	6220	6611	6550
Natureza	Ensino público	7356	6695	6298	6426	6266	5783	5949	6220	6611	6524
	Ensino privado										26
Sexo	Homens	3127	2821	2691	2690	2622	2505	2551	2698	3006	2954
	Mulheres	4229	3874	3607	3736	3644	3278	3398	3522	3605	3596

Alunos matriculados no ensino secundário, por modalidade de ensino (2001/02 - 2010/11)

Modalidade de ensino	Ano letivo										
	2001/02	2002/03	2003/04	2004/05	2005/06	2006/07	2007/08	2008/2009	2009/10	2010/11	
Total	10183	9478	8916	8911	9245	8698	9382	9527	10131	9949	
Cursos científico-humanísticos	6653	6055	5755	5781	5504	4753	4816	4961	5139	5105	
Cursos tecnológicos	703	640	543	616	762	1030	1133	1259	1472	1445	
Cursos profissionais	1300	1621	1801	1855	2272	2090	2286	2085	2503	2448	
PROFIJ	87	125	157	177	198	151	365	566	372	417	
Recorrente	1440	1037	660	482	509	674	782	656	645	534	

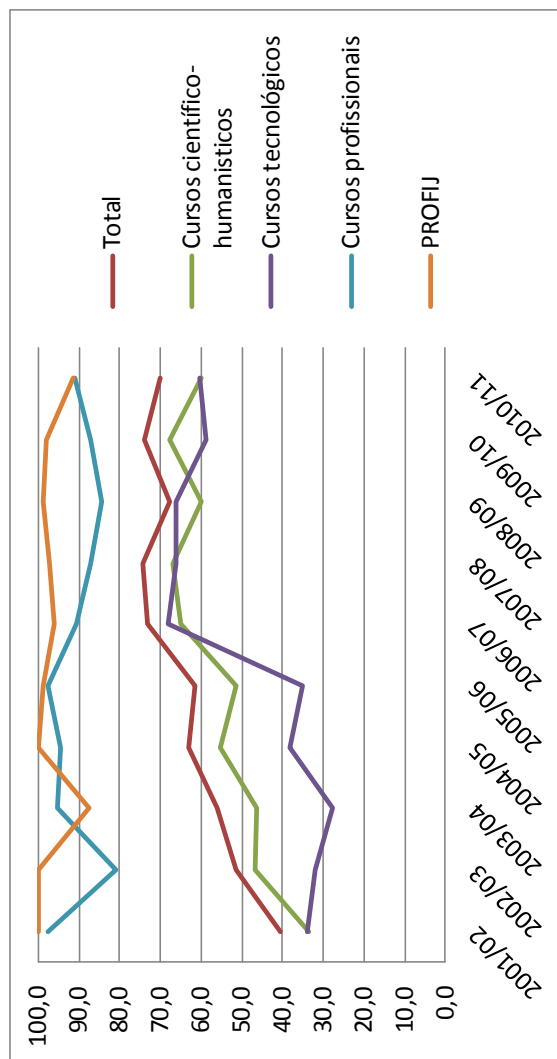
Distribuição dos alunos matriculados no ensino secundário, por modalidade de ensino (2001/02 - 2010/11)



Alunos que concluíram no ensino secundário, por modalidade de ensino (2001/02 - 2010/11)

Modalidade de ensino	Ano letivo		2001/02	2002/03	2003/04	2004/05	2005/06	2006/07	2007/08	2008/09	2009/10	2010/11
Total			1008	1152	1380	1681	1683	1535	1721	1520	1918	1828
12.º Ano	Cursos científico-humanísticos		693	829	830	1105	1017	875	896	813	957	879
	Cursos tecnológicos		50	42	34	43	45	87	120	205	172	182
Cursos profissionais			258	247	509	518	530	549	597	428	689	620
PROFIJ			7	34	7	15	91	24	108	74	100	147

Taxa de conclusão no ensino secundário, por orientação curricular (2001/02 - 2010/11)



Taxas de escolarização por idade e ano letivo, rede pública e privada (2001/02 - 2010/11)

Idades	2001/02	2002/03	2003/04	2004/05	2005/06	2006/07	2007/08	2008/09	2009/10	2010/11
<1 Ano			7,6	9,2	8,8	10,7	10,0	9,9	9,0	10,6
1 Ano	15,3	7,9	11,4	13,1	14,7	16,0	14,3	15,4	15,6	15,6
2 Anos	14,7	11,6	15,1	17,9	18,7	18,8	19,2	18,8	19,2	18,4
3 Anos	41,4	44,2	46,6	50,8	49,7	57,8	58,5	59,5	65,7	64,4
4 Anos	77,1	78,2	74,2	85,9	82,2	85,4	82,0	86,2	88,5	88,7
5 Anos	100,0	100,0	100,0	99,6	100,0	98,4	100,0	97,4	98,6	97,5
6 Anos	100,0	100,0	100,0	100,0	100,0	100,0	100,0	100,0	100,0	100,0
7 Anos	100,0	100,0	100,0	100,0	100,0	100,0	100,0	100,0	100,0	100,0
8 Anos	100,0	100,0	100,0	100,0	100,0	100,0	100,0	100,0	100,0	100,0
9 Anos	100,0	100,0	100,0	100,0	100,0	100,0	100,0	100,0	100,0	100,0
10 Anos	100,0	100,0	100,0	100,0	100,0	100,0	100,0	100,0	100,0	100,0
11 Anos	99,8	100,0	100,0	100,0	100,0	100,0	100,0	100,0	100,0	100,0
12 Anos	98,9	100,0	100,0	100,0	100,0	100,0	100,0	100,0	100,0	100,0
13 Anos	99,9	100,0	100,0	100,0	100,0	100,0	100,0	100,0	100,0	100,0
14 Anos	97,2	100,0	98,3	100,0	100,0	100,0	100,0	100,0	100,0	100,0
15 Anos	82,9	86,7	86,0	87,2	92,0	94,1	97,8	99,5	100,0	100,0
16 Anos	73,0	72,1	73,7	77,6	81,0	77,0	83,5	91,9	90,3	92,8
17 Anos	63,0	62,3	60,2	65,6	69,6	63,4	68,3	72,1	78,0	78,5
18 Anos	41,1	42,4	40,2	39,3	44,6	34,5	40,7	41,3	44,7	46,9
19 Anos	26,5	25,9	26,4	25,0	27,1	23,2	24,8	25,3	26,0	24,9
20 Anos	17,0	15,9	16,1	15,1	15,4	13,5	14,7	15,7	13,4	13,8
21 Anos	19,0	12,8	9,6	8,6	8,3	8,0	8,7	8,8	8,3	7,8
22 Anos	4,1	6,3	7,4	6,6	6,1	6,1	6,0	6,2	5,4	4,4
23 Anos	3,6	5,6	5,1	5,1	4,5	4,6	4,6	3,6	2,9	2,8
24 Anos	3,7	4,4	2,8	2,8	3,4	2,7	3,2	3,2	2,1	1,3

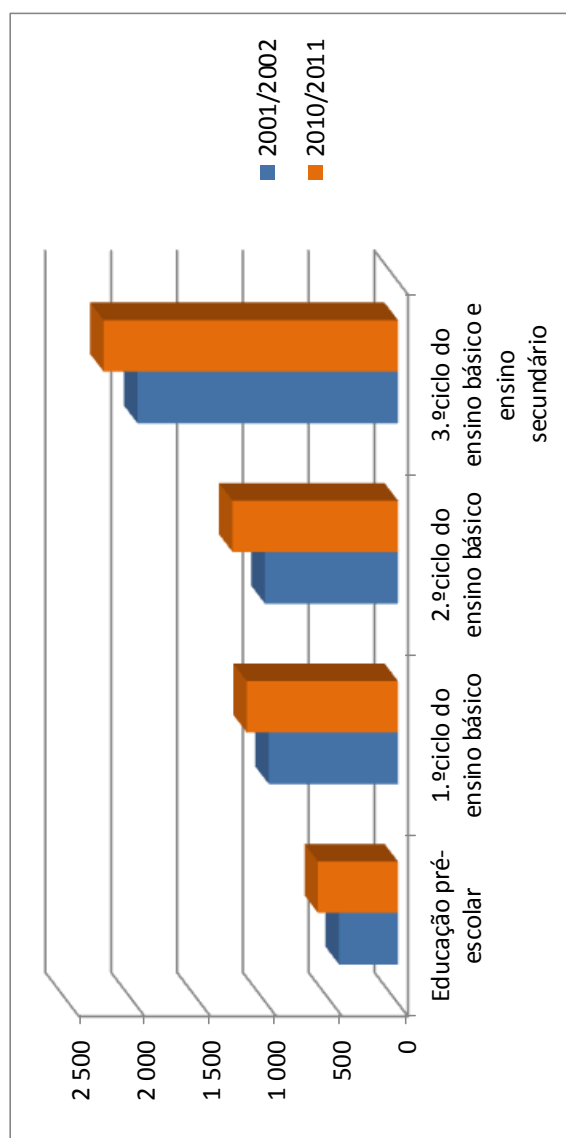
Fonte (População Residente): SREA - "Estimativas da População Residente". (referente a 31 de Dezembro)

2. Docentes

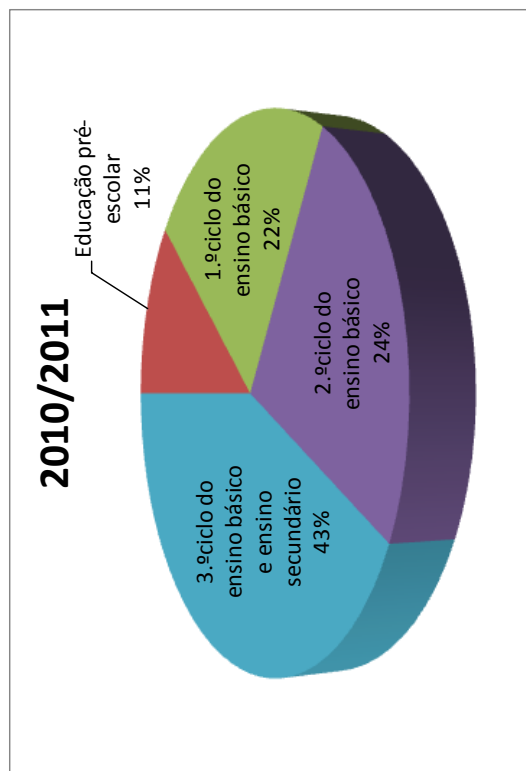
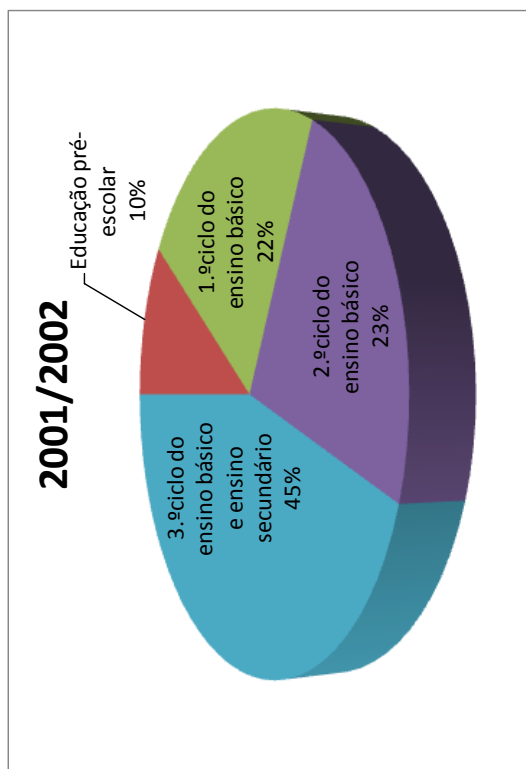
Docentes por nível de educação/ensino, do quadro e contratados, desde 2001/2002 a 2010/2011, rede pública e rede particular, cooperativa e solidária (exceto Ensino Profissional)

Ano letivo	2001/2002	2002/2003	2003/2004	2004/2005	2005/2006	2006/2007	2007/2008	2008/2009	2009/2010	2010/2011
Nível de educação/ensino										
Total	4 418	4 497	4 473	5 302	5 075	5 191	5 234	5 192	5 439	5 247
Educação pré-escolar	447	475	511	635	639	612	649	596	618	607
1.º ciclo do ensino básico	981	1 203	1 237	1 504	1 470	1 461	1 320	1 111	1 159	1 148
2.º ciclo do ensino básico	1 011	1 025	1 018	1 156	1 160	1 132	1 231	1 351	1 317	1 256
3.º ciclo do ensino básico e ensino secundário	1 979	1 794	1 707	2 007	1 806	1 986	2 034	2 134	2 345	2 236

Docentes por nível de educação/ensino, entre 2001/2002 e 2010/2011, rede pública e rede particular, cooperativa e solidária

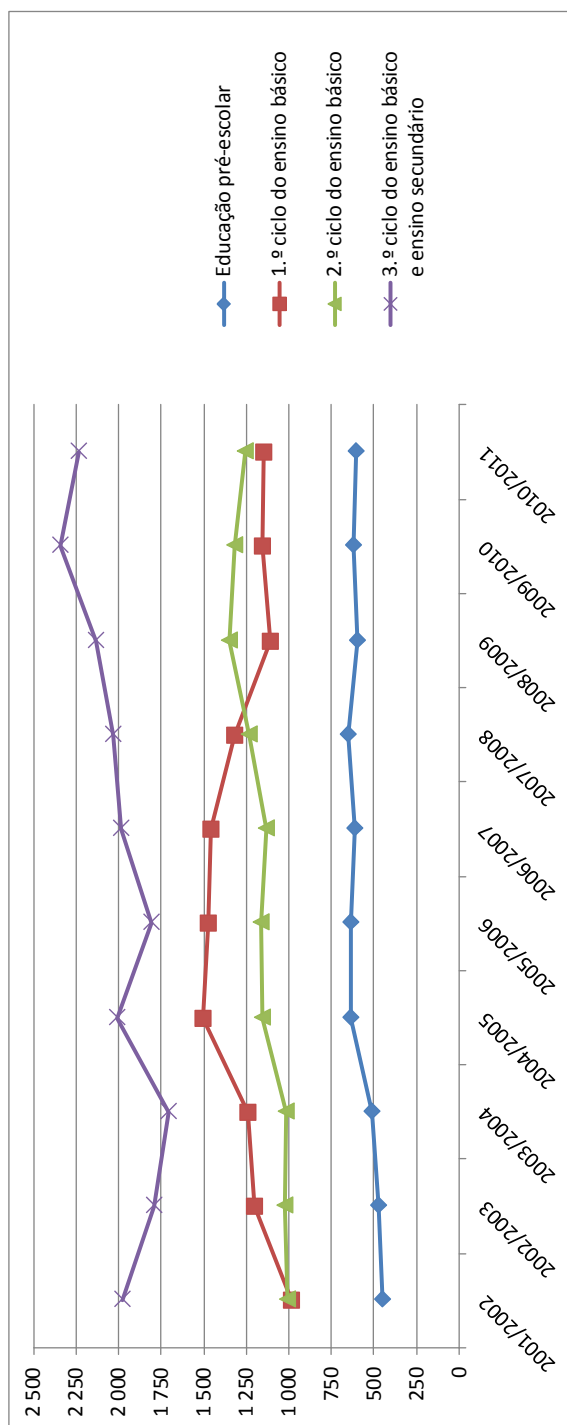


Docentes por nível de educação/ensino, entre 2001/2002 e 2010/2011, rede pública e rede particular, cooperativa e solidária



Docentes por nível de educação/ensino, entre 2001/2002 e 2010/2011, rede pública e rede particular, cooperativa e solidária

Ano letivo		2001/2002	2002/2003	2003/2004	2004/2005	2005/2006	2006/2007	2007/2008	2008/2009	2009/2010	2010/2011
Nível de educação/ensino	Educação pré-escolar	447	475	511	635	639	612	649	596	618	607
	1.º ciclo do ensino básico	981	1 203	1 237	1 504	1 470	1 461	1 320	1 111	1 159	1 148
	2.º ciclo do ensino básico	1 011	1 025	1 018	1 156	1 160	1 132	1 231	1 351	1 317	1 256
	3.º ciclo do ensino básico e ensino secundário	1 979	1 794	1 707	2 007	1 806	1 986	2 034	2 134	2 345	2 236



ESTATÍSTICAS DE EDUCAÇÃO – 2010/2011 - SÍNTESE

1. Alunos

Alunos matriculados, segundo a ilha e concelho, por sexo e ciclo de ensino, rede pública e privada, inclui as modalidades de ensino: Regular, Profissional, Profissionalizante e Recorrente

Ilha	Crianças/Alunos (Matricúlas - Transferências)																					
	Educação Pré-Escolar						Ensinho Básico						Ensinho Secundário						Totais			
	1.º Ciclo		2.º Ciclo		3.º Ciclo		1.º Ciclo		2.º Ciclo		3.º Ciclo		M		F		M		F		M	F
SMA	85	87	172	119	137	256	92	75	167	128	125	253	118	112	230	542	536	1078				
	244	204	448	394	441	835	194	201	395	304	310	614	168	193	361	1304	1349	2 653				
	72	70	142	137	116	253	57	61	118	114	101	215	54	78	132	434	426	860				
	1223	1134	2 357	1990	1901	3 891	1 112	1027	2 139	1681	1632	3 313	1785	1945	3 730	7 791	7 639	15 430				
SMG	90	76	166	161	160	321	86	91	177	115	148	263	132	129	261	584	604	1 188				
	568	503	1071	971	912	1 883	382	464	846	580	586	1 166	427	507	934	2 928	2 972	5 900				
	169	162	331	313	269	582	180	149	329	275	267	542	182	228	410	1 119	1 075	2 194				
	2 366	2 149	4 515	3 966	3 799	7 765	2 011	1 993	4 004	3 069	3 044	6 113	2 748	3 080	5 828	14 160	14 065	28 225				
TER	586	553	1 139	903	796	1 699	464	455	918	593	643	1 236	602	756	1 358	3 148	3 203	6 351				
	295	289	584	501	453	954	258	271	529	498	487	985	418	445	863	1 970	1 945	3 915				
	881	842	1 723	1 404	1 249	2 653	722	726	1 448	1 091	1 130	2 221	1 020	1 201	2 221	5 118	5 148	10 266				
GRA	62	44	106	87	85	172	42	40	82	76	70	146	49	72	121	316	311	627				
	69	54	123	93	82	175	48	39	87	62	50	112	36	62	98	308	287	595				
	84	72	156	111	116	227	51	59	110	109	91	200	150	140	290	505	478	983				
	153	126	279	204	198	402	99	98	197	171	141	312	186	202	388	813	765	1 578				
	61	60	121	84	74	158	49	62	111	67	73	140	84	75	159	345	344	689				
	85	101	186	128	125	253	73	68	141	102	103	205	139	148	287	527	545	1 072				
	52	41	93	69	51	120	31	35	66	62	55	117	49	47	96	263	229	492				
	198	202	400	281	250	531	153	165	318	231	231	462	272	270	542	1 135	1 118	2 253				
FAI	231	206	437	370	289	659	160	155	315	287	281	568	211	283	494	1 259	1 214	2 473				
	40	32	72	50	49	99	28	19	47	57	54	111	58	64	122	233	218	451				
	22	21	43	30	23	53	12	21	33							64	65	129				
	62	53	115	80	72	152	40	40	80	57	54	111	58	64	122	297	283	580				
COR	7	4	11	10	9	19	6	5	11	8	2	10	1	2	3	32	22	54				
	4 045	3 713	7 758	6 521	6 088	12 609	3 325	3 297	6 622	5 118	5 078	10 196	4 663	5 286	9 949	23 672	23 462	47 134				
	Região Autónoma dos Açores																					

Alunos que transitaram/ concluíram, segundo a ilha e concelho, por sexo e ciclo de ensino, rede pública e privada, incluí as modalidades de ensino, : Regular, Profissional, Profissionalizante e Recorrente

Ilha	Concelho	Transição/Conclusão																		Totais		
		Ensino Básico									Ensino Secundário											
		1.º Ciclo			2.º Ciclo			3.º Ciclo			M			F			MF			M	F	MF
		M	F	MF	M	F	MF	M	F	MF	M	F	MF	M	F	MF						
SMA	Vila do Porto	109	132	241	85	67	152	452	346	83	101	184	83	85	168	360	385	745				
	Lagoa	346	410	756	160	186	346	203	246	449	75	111	186	784	953	1737						
	Nordeste	127	104	231	45	58	103	93	95	188	41	68	109	306	325	631						
	Ponta Delgada	1841	1791	3632	973	965	1938	1226	1283	2509	1279	1485	2764	5319	5524	10843						
	Povoação	446	450	896	72	88	160	83	107	190	69	94	163	370	439	809						
	Ribeira Grande	876	867	1743	314	428	742	493	518	1011	307	396	703	1990	2209	4199						
	Vila Franca do Campo	270	238	508	130	123	253	188	220	408	124	153	277	712	734	1446						
	Totais	3 606	3 560	7 166	1 694	1 848	3 542	2 286	2 469	4 755	1 895	2 307	4 202	9 481	10 184	19 665						
TER	Angra do Heroísmo	825	757	1582	378	407	785	493	522	1015	380	552	932	2 076	2 238	4 314						
	Praia da Vitória	479	441	920	226	252	478	411	411	822	287	318	605	1403	1422	2 825						
	Totais	1 304	1 198	2 502	604	659	1 263	904	933	1 837	667	870	1 537	3 479	3 660	7 139						
GRA	Santa Cruz da Graciosa	79	80	159	36	37	73	55	65	120	26	55	81	196	237	433						
	Calheta	91	79	170	47	37	84	61	49	110	34	44	78	233	209	442						
	Velas	102	113	215	48	58	106	89	81	170	95	101	196	334	353	687						
	Totais	193	192	385	95	95	190	150	130	280	129	145	274	567	562	1 129						
	Lajes do Pico	79	69	148	42	57	99	64	71	135	60	48	108	245	245	490						
	Madalena	118	120	238	68	62	130	85	90	175	116	124	240	387	396	783						
	São Roque	60	48	108	23	33	56	50	49	99	39	32	71	172	162	334						
	Totais	257	237	494	133	152	285	199	210	409	215	204	419	804	803	1607						
FAI	Horta	357	275	632	145	148	293	231	243	474	158	218	376	891	884	1775						
	Santa Cruz das Flores	49	49	98	22	16	38	29	32	61	19	34	53	119	131	250						
	Lajes das Flores	29	23	52	5	21	26	29	32	61	19	34	53	119	131	250						
	Totais	78	72	150	27	37	64	29	32	61	19	34	53	153	175	328						
COR	Vila do Corvo	10	9	19	6	4	10	6	2	8	22	15	37	22	15	37						
	Região Autónoma dos Açores	5 993	5 755	11 748	2 825	3 047	5 872	3 943	4 185	8 128	3 192	3 918	7 110	15 953	16 905	32 858						

Taxas de transição/conclusão, segundo a ilha e concelho, por sexo e ciclo de ensino, rede pública e privada, inclui as modalidades de ensino: Regular, Profissional, Profissionalizante e Recorrente

Ilha	Concelho	Taxas de transição/conclusão																			
		Ensino Básico												Ensino Secundário							
		1.º Ciclo			2.º Ciclo			3.º Ciclo			M		F		M		F		Totais		
M	F	MF	M	F	MF	M	F	MF	M	F	MF	M	F	M	F	M	F	M	F	MF	
SMA	Vila do Porto	91,6	96,4	94,1	92,4	89,3	91,0	64,8	80,8	72,7	70,3	75,9	73,0	78,8	85,7	82,2					
	Lagoa	87,8	93,0	90,5	82,5	92,5	87,6	66,8	79,4	73,1	44,6	57,5	51,5	74,0	83,2	78,8					
	Nordeste	92,7	89,7	91,3	78,9	95,1	87,3	81,6	94,1	87,4	75,9	87,2	82,6	84,5	91,3	87,9					
	Ponta Delgada	92,5	94,2	93,3	87,5	94,0	90,6	72,9	78,6	75,7	71,7	76,3	74,1	81,0	84,9	82,9					
	Povoação	90,7	93,8	92,2	83,7	96,7	90,4	72,2	72,3	72,2	52,3	72,9	62,5	74,9	83,1	79,2					
SMG	Ribeira Grande	90,2	95,1	92,6	82,2	92,2	87,7	85,0	88,4	86,7	71,9	78,1	75,3	84,3	89,5	87,0					
	Vila Franca do Campo	86,3	88,5	87,3	72,2	82,6	76,9	68,4	82,4	75,3	68,1	67,1	67,6	74,9	80,4	77,6					
	Totais	90,9	93,7	92,3	84,2	92,7	88,5	74,5	81,1	77,8	69,0	74,9	72,1	80,4	85,5	82,9					
	Angra do Heroísmo	91,4	95,1	93,1	81,5	89,5	85,4	83,1	81,2	82,1	63,1	73,0	68,6	81,0	84,5	82,8					
	Praia da Vitória	95,6	97,4	96,4	87,6	93,0	90,4	82,5	84,4	83,5	68,7	71,5	70,1	83,8	85,9	84,8					
TER	Totais	92,9	95,9	94,3	83,7	90,8	87,2	82,9	82,6	82,7	65,4	72,4	69,2	82,1	85,0	83,6					
	Santa Cruz da Graciosa	90,8	94,1	92,4	85,7	92,5	89,0	72,4	92,9	82,2	53,1	76,4	66,9	77,2	88,8	83,1					
	Calheta	97,8	96,3	97,1	97,9	94,9	96,6	98,4	98,0	98,2	94,4	71,0	79,6	97,5	89,7	93,6					
	Velas	91,9	97,4	94,7	94,1	96,3	96,4	81,7	89,0	85,0	63,3	72,1	67,6	79,3	86,9	83,1					
	Totais	94,6	97,0	95,8	96,0	96,9	96,4	87,7	92,2	89,7	69,4	71,8	70,6	85,9	87,9	86,9					
P/C	Lajes do Pico	94,0	93,2	93,7	85,7	91,9	89,2	95,5	97,3	96,4	71,4	64,0	67,9	86,3	86,3	86,3					
	Madalena	92,2	96,0	94,1	93,2	91,2	92,2	83,3	87,4	85,4	83,5	83,8	83,6	87,6	89,2	88,4					
	São Roque	87,0	94,1	90,0	74,2	94,3	84,8	80,6	89,1	84,6	79,6	68,1	74,0	81,5	86,2	83,7					
	Totais	91,5	94,8	93,0	86,9	92,1	89,6	86,1	90,9	88,5	79,0	75,6	77,3	85,8	87,7	86,7					
	Horta	96,5	95,2	95,9	90,6	95,5	93,0	80,5	86,5	83,5	74,9	77,0	76,1	86,7	87,7	87,2					
FAI	Santa Cruz das Flores	98,0	100,0	99,0	78,6	84,2	80,9	50,9	59,3	55,0	32,8	53,1	43,4	61,7	70,4	66,0					
	Lajes das Flores	96,7	100,0	98,1	41,7	100,0	78,8							81,0	100,0	90,7					
	Totais	97,5	100,0	98,7	67,5	92,5	80,0	50,9	59,3	55,0	32,8	53,1	43,4	65,1	76,1	70,5					
	Vila do Corvo	100,0	100,0	100,0	100,0	80,0	90,9	75,0	100,0	80,0				88,0	83,3	86,0					
	Região Autónoma dos Açores	91,9	94,5	93,2	85,0	92,4	88,7	77,0	82,4	79,7	68,5	74,1	71,5	81,3	85,6	83,4					

Alunos matriculados no currículo regular, segundo a ilha e concelho, por sexo e ciclo de ensino, rede pública e privada

Ilha	Concelho	Alunos (Matriculados - Transferências)																							
		Jardim de Infância (Crianças >=3 anos)						Ensino Básico						Ensino Secundário						Totais					
		1.º Ciclo		2.º Ciclo		3.º Ciclo		1.º Ciclo		2.º Ciclo		3.º Ciclo		M		F		M		F		M		F	
		M	F	M	F	M	F	M	F	M	F	M	F	M	F	M	F	M	F	M	F	M	F		
Santa Maria	Vila do Porto	85	87	172	172	119	137	256	92	75	167	101	113	214	91	102	193	488	514	1002					
	Lagoa	244	204	448	441	394	441	835	194	201	395	304	310	614	162	183	345	1298	1339	2 637					
	Nordeste	72	70	142	116	253	57	61	118	1087	1017	2 104	1394	1483	1092	1262	2 354	6 768	6 797	13 565					
	Ponta Delgada	1223	1 184	2 357	1901	3 873	1 087	1 017	2 104	1394	1483	1092	1262	2 354	1092	1262	2 354	6 768	6 797	13 565					
São Miguel	Povoação	90	76	166	161	160	321	1883	86	91	177	115	148	263	94	97	191	546	572	1 118					
	Ribeira Grande	568	503	1 071	971	912	1 883	382	464	846	523	548	1 071	284	366	650	2 728	2 793	5 521						
	Vila Franca do Campo	169	162	331	318	269	582	180	149	329	252	257	509	128	188	316	1 042	1 025	2 067						
	Totais	2 366	2 149	4 515	3 948	3 799	7 747	1 986	1 983	3 969	2 686	2 842	5 528	1 793	2 141	3 934	12 779	12 914	25 693						
Terceira	Angra do Heroísmo	586	553	1 139	903	796	1 699	464	455	919	549	617	1 166	381	455	836	2 883	2 876	5 759						
	Praia da Vitória	295	289	584	501	453	954	250	271	521	386	439	825	238	294	532	1 670	1 746	3 416						
Totais	881	842	1 723	1 404	1 249	2 653	714	726	1 440	935	1 056	1 991	619	749	1 368	4 553	4 622	9 175							
Graciosa	Santa Cruz da Graciosa	62	44	106	87	85	172	42	40	82	76	70	146	45	56	101	312	295	607						
	Totais	69	54	123	93	82	175	48	39	87	62	50	112	36	62	98	308	287	595						
São Jorge	Calheta	84	72	156	111	116	227	51	59	110	80	84	164	51	62	113	377	393	770						
	Totais	153	126	279	204	198	402	99	98	197	142	134	276	87	124	211	685	680	1 365						
Pico	Lajes do Pico	61	60	121	84	74	158	49	62	111	58	63	121	44	55	99	296	314	610						
	Madalena	85	101	186	128	125	253	73	68	141	95	100	195	54	74	128	435	468	903						
	Totais	146	161	317	252	249	406	122	136	252	153	163	316	99	129	227	731	782	1 513						
Faial	Horta	231	206	437	370	289	659	160	155	315	267	262	529	136	210	346	1 164	1 122	2 286						
	Totais	40	32	72	50	49	99	28	19	47	57	54	111	50	47	97	225	201	426						
Flores	Santa Cruz das Flores	22	21	43	30	23	53	12	21	33															
	Totais	62	53	115	80	72	152	40	40	80	57	54	111	50	47	97	289	266	555						
Corvo	Vila do Corvo	7	4	11	10	9	19	6	5	11	8	2	10				31	20	51						
	Totais	4 045	3 713	7 758	6 503	6 088	12 591	3 292	3 287	6 579	4 475	4 746	9 221	2 954	3 596	6 550	21 269	21 430	42 699						
Região Autónoma dos Açores																									
Totais																									

Alunos que transitaram/concluíram no currículo regular, segundo a ilha e concelho, por sexo e ciclo de ensino, rede pública e privada

Ilha	Concelho	Transição/Conclusão																		Totais		
		1.º Ciclo						2.º Ciclo						3.º Ciclo								
		M		F		MF		M		F		MF		M		F		MF		M	F	MF
		M	F	M	F	MF	M	F	MF	M	F	MF	M	F	MF	M	F	MF	M	F	MF	
Santa Maria	Vila do Porto	109	132	241	85	67	152	68	96	168	66	81	147	332	376	708						
	Lagoa	346	410	756	160	186	346	449	203	246	70	101	171	779	943	1722						
	Nordeste	127	104	231	45	58	103	171	81	90	20	35	55	273	287	560						
	Ponta Delgada	1839	1791	3630	965	958	1923	2258	1063	1195	771	946	1717	4638	4890	9528						
	Povoação	146	150	296	72	88	160	190	83	107	47	67	114	348	412	760						
	Ribeira Grande	876	867	1743	314	428	742	824	443	481	197	289	486	1830	2065	3895						
	Vila Franca do Campo	270	238	508	130	123	253	384	173	211	71	115	186	644	687	1331						
	Totais	3604	3560	7164	1686	1841	3527	4376	2046	2330	1176	1553	2729	8512	9284	17796						
Terceira	Angra do Heroísmo	825	757	1582	378	407	785	966	461	505	247	336	583	1911	2005	3916						
	Praia da Vitória	479	441	920	225	252	477	721	334	387	166	220	386	1204	1300	2504						
	Totais	1304	1198	2502	603	659	1262	1687	795	892	413	556	969	3115	3305	6420						
Graciosa	Santa Cruz da Graciosa	79	80	159	36	37	73	120	55	65	22	40	62	192	222	414						
	Calheta	91	79	170	47	37	84	110	61	49	34	44	78	233	209	442						
	Velas	102	113	215	48	58	106	149	72	77	19	44	63	241	292	533						
	Totais	193	192	385	95	95	190	259	133	126	53	88	141	474	501	975						
	Lajes do Pico	79	69	148	42	57	99	116	55	61	36	46	82	212	233	445						
	Madalena	118	120	238	68	62	130	166	79	87	41	56	97	306	325	631						
	São Roque	60	48	108	23	33	56	84	39	45	28	24	52	150	150	300						
	Totais	257	237	494	133	152	285	366	173	193	105	126	231	668	708	1376						
Faial	Horta	357	275	632	145	148	293	446	217	229	90	148	238	809	800	1609						
	Santa Cruz das Flores	49	49	98	22	16	38	61	29	32	19	34	53	119	131	250						
	Lajes das Flores	29	23	52	5	21	26	61	32	32	19	34	53	119	131	250						
	Totais	78	72	150	27	37	64	122	61	64	38	68	106	238	262	500						
Corvo	Vila do Corvo	10	9	19	6	4	10	8	6	2	2	2	8	22	15	37						
	Região Autónoma dos Açores	5991	5755	11746	2816	3040	5856	7491	3526	3965	1944	2626	4570	14277	15386	29663						

Taxas de transição/conclusão no currículo regular, segundo a ilha e concelho, por sexo e ciclo de ensino, rede pública e privada

Ilha	Concelho	Taxas de Transição/Conclusão																
		Ensino Básico						3º Ciclo				Ensino Secundário				Totais		
		1º Ciclo		2º Ciclo		3º Ciclo		M	F	MF	M	F	MF	M	F	MF	M	F
Santa Maria	Vila do Porto	91,6	96,4	94,1	92,4	89,3	91,0	71,3	85,0	78,5	72,5	79,4	76,2	68,0	73,2	70,7	70,7	70,7
São Miguel	Lagoa	87,8	93,0	90,5	82,5	92,5	87,6	66,8	79,4	73,1	43,2	55,2	49,6	60,0	70,4	65,3	65,3	65,3
	Nordeste	92,7	89,7	91,3	78,9	95,1	87,3	82,7	93,8	88,1	60,6	77,8	70,5	68,8	74,0	71,3	71,3	71,3
	Ponta Delgada	93,3	94,2	93,7	88,8	94,2	91,4	76,3	80,6	78,5	70,6	75,0	72,9	68,5	71,9	70,2	70,2	70,2
	Povoação	90,7	93,8	92,2	83,7	96,7	90,4	72,2	72,3	72,2	50,0	69,1	59,7	63,7	72,0	68,0	68,0	68,0
	Ribeira Grande	90,2	95,1	92,6	82,2	92,2	87,7	84,7	87,8	86,3	69,4	79,0	74,8	67,1	73,9	70,5	70,5	70,5
Vila Franca do Campo	86,3	88,5	87,3	72,2	82,6	76,9	68,7	82,1	75,4	55,5	61,2	58,9	61,8	67,0	64,4	64,4	64,4	
Totais		91,3	93,7	92,5	84,9	92,8	88,9	76,2	82,0	79,2	65,6	72,5	69,4	66,6	71,9	69,3	69,3	69,3
Terceira	Angra do Heroísmo	91,4	95,1	93,1	81,5	89,5	85,4	84,0	81,8	82,8	64,8	73,8	69,7	66,3	69,7	68,0	68,0	68,0
	Praia da Vitória	95,6	97,4	96,4	90,0	93,0	91,6	86,5	88,2	87,4	69,7	74,8	72,6	72,1	74,5	73,3	73,3	73,3
Totais		92,9	95,9	94,3	84,5	90,8	87,6	85,0	84,5	84,7	66,7	74,2	70,8	68,4	71,5	70,0	70,0	70,0
Graciosa	Santa Cruz da Graciosa	90,8	94,1	92,4	85,7	92,5	89,0	72,4	92,9	82,2	48,9	71,4	61,4	61,5	75,3	68,2	68,2	68,2
São Jorge	Calheta	97,8	96,3	97,1	97,9	94,9	96,6	98,4	98,0	98,2	94,4	71,0	79,6	75,6	72,8	74,3	74,3	74,3
	Velas	91,9	97,4	94,7	94,1	98,3	96,4	90,0	91,7	90,9	37,3	71,0	55,8	63,9	74,3	69,2	69,2	69,2
Totais		94,6	97,0	95,8	96,0	96,9	96,4	93,7	94,0	93,8	60,9	71,0	66,8	69,2	73,7	71,4	71,4	71,4
Pico	Lajes do Pico	94,0	93,2	93,7	85,7	91,9	89,2	94,8	96,8	95,9	81,8	83,6	82,8	71,6	74,2	73,0	73,0	73,0
	Madalena	92,2	96,0	94,1	93,2	91,2	92,2	83,2	87,0	85,1	75,9	75,7	75,8	70,3	69,4	69,9	69,9	69,9
	São Roque	87,0	94,1	90,0	74,2	94,3	84,8	78,0	90,0	84,0	80,0	63,2	71,2	63,3	69,8	66,4	66,4	66,4
Totais		91,5	94,8	93,0	86,9	92,1	89,6	85,2	90,6	88,0	78,9	75,4	77,0	69,0	71,0	70,0	70,0	70,0
Faial	Horta	96,5	95,2	95,9	90,6	95,5	93,0	81,3	87,4	84,3	66,2	70,5	68,8	69,5	71,3	70,4	70,4	70,4
Flores	Santa Cruz/Lajes das Flores	98,0	100,0	99,0	78,6	84,2	80,9	50,9	59,3	55,0	38,0	72,3	54,6	52,9	65,2	58,7	58,7	58,7
Corvo	Vila do Corvo	100,0	100,0	100,0	100,0	80,0	90,9	75,0	100,0	80,0				71,0	75,0	72,5	72,5	72,5
Totais	Região Autónoma dos Açores	92,1	94,5	93,3	85,5	92,5	89,0	78,8	83,5	81,2	65,8	73,0	69,8	67,1	71,8	69,5	69,5	69,5

Alunos matriculados, segundo a ilha e concelho, por sexo e outras modalidades de ensino, rede pública

Ilha	Concelho	Alunos (Matriculados - Transferências)																			
		Programa Oportunidade				Ensino Recorrente				PROFIJ				Ensino Profissional				Totais			
		M	F	MF		M	F	MF		M	F	MF		M	F	MF		M	F	MF	
Santa Maria	Vila do Porto	16	3	19		7	5	12		47	17	64						70	25	95	
São Miguel	Lagoa	97	37	134						16	5	21		6	10	16		103	47	150	
	Nordeste	13	5	18										21	33	54		50	43	93	
	Ponta Delgada	306	169	475		149	78	227		305	177	482		569	587	1 156		1 329	1 011	2 340	
	Povoação	60	36	96										38	32	70		98	68	166	
	Ribeira Grande	443	269	712		58	58	116		61	47	108		81	74	155		643	448	1 091	
Vila Franca do Campo	65	29	94						23	10	33		54	40	94		142	79	221		
	Totais	984	545	1 529		207	136	343		405	239	644		769	776	1 545		2 365	1 696	4 061	
Terceira	Angra do Heroísmo	82	58	140		49	50	99		110	142	252		106	135	241		347	385	732	
	Praia da Vitória	77	39	116		47	73	120		78	28	106		175	98	273		377	238	615	
	Totais	159	97	256		96	123	219		188	170	358		281	233	514		724	623	1 347	
Graciosa	Santa Cruz da Graciosa	35	12	47										4	16	20		39	28	67	
São Jorge	Calheta																				
	Velas	11	7	18										128	85	213		139	92	231	
	Totais	11	7	18										128	85	213		139	92	231	
Pico	Lajes do Pico	3	4	7		13	11	24		36	19	55						52	34	86	
	Madalena	31	14	45										92	77	169		123	91	214	
	São Roque	14	5	19		4	2	6		22	8	30		4	4	8		40	19	59	
	Totais	48	23	71		17	13	30		58	27	85		92	81	173		215	144	359	
Faial	Horta	77	35	112		17	13	30		19	16	35		59	63	122		172	127	299	
Flores	Sta. Cruz/Lajes das Flores	18	16	34		8	17	25										26	33	59	
Corvo	Vila do Corvo					1	2	3										1	2	3	
	Região Autónoma dos Açores	1 348	738	2 086		353	309	662		717	469	1 186		1 333	1 254	2 587		3 751	2 770	6 521	

Alunos que concluíram no ensino recorrente, segundo a ilha e concelho, por sexo e ciclo de ensino, rede pública

Ilha	Concelho	Conclusões																	
		1.º Ciclo			2.º Ciclo			3.º Ciclo			Secundário			Totais					
		M	F	MF	M	F	MF	M	F	MF	M	F	MF	M	F	MF			
Santa Maria	Vila do Porto																		
	Lagoa																		
	Nordeste																		
	Ponta Delgada	2			2	1				3	4	7	11	11	22	17	15	32	
São Miguel	Povoação																		
	Ribeira Grande																		
	Vila Franca do Campo																		
Totais	2			2	1				3	4	7	50	50	100	56	54	110		
Terceira	Angra do Heroísmo																		
	Praia da Vitória																		
	Totais								7	2	9	3	7	10	19	10	9	19	
Graciosa	Santa Cruz da Graciosa																		
	Calheta																		
	Velas																		
Totais								7	2	9	7	12	19	14	14	28			
São Jorge	Santa Cruz da Graciosa																		
	Calheta																		
	Velas																		
Pico	Lajes do Pico																		
	Madalena																		
	São Roque																		
Totais																			
Faial	Horta																		
	Santa Cruz/Lajes das Flores																		
	Vila do Corvo																		
Totais								5	7	12					5	7	12		
Flores	Santa Cruz/Lajes das Flores																		
	Vila do Corvo																		
	Totais																		
Corvo	Santa Cruz/Lajes das Flores																		
	Vila do Corvo																		
	Totais																		
Região Autónoma dos Açores		2			2	1			15	13	28	59	63	122	77	76	153		

Alunos matriculados nos programas específicos do regime educativo especial, segundo a ilha e concelho, por sexo e programas, rede pública

	Alunos (Matrículas - Transferências)																		
	Sócio-Educativo				Despiste e Orientação Vocacional				Pré-Profissionalização				Ocupacional				Total		
	M	F	MF		M	F	MF		M	F	MF		M	F	MF		M	F	MF
Santa Maria	Vila do Porto																		
São Miguel	Lagoa																		
	Nordeste																		
	Ponta Delgada	1	2	3	31	15	46												
	Povoação	29	22	51	7	2	9												
Ribeira Grande																			
Vila Franca do Campo																			
	Totais	30	24	54	38	17	55												
Terceira	Angra do Heroísmo	38	17	55	29	8	37	6	4	10									
	Praia da Vitória	38	17	55	29	8	37	6	4	10									
	Totais	76	34	110	58	16	74	12	8	20									
Graciosa	Santa Cruz da Graciosa																		
São Jorge	Calheta																		
	Velas	1		1															
	Totais	1		1															
Pico	Lajes do Pico	4	1	5															
	Madalena																		
	São Roque	3	3	6															
	Totais	7	4	11															
Faial	Horta																		
Flores	Santa Cruz/Lajes das Flores	7	1	8	2	5	7												
	Vila do Corvo																		
Corvo	Vila do Corvo																		
	Totais	7	1	8	2	5	7												
Região Autónoma dos Açores	80	46	126	69	30	99		6	4	10		9	6	15		164	86	250	

Alunos matriculados no Programa Formativo de Inserção de Jovens (PROFIJ), segundo a ilha e concelho, por sexo, ciclo de ensino e nível de qualificação, rede pública

Ilha	Concelho	Alunos (Matriculados - Transferências)															
		Nível I (2.º Ciclo)				Nível II (3.º Ciclo)				Nível IV (Secundário)				Totais			
		M	F	MF	M	F	MF	M	F	MF	M	F	MF	M	F	MF	
Santa Maria	Vila do Porto				27	12	39	20	5	25	47	17	64				
São Miguel	Lagoa				16	5	21										
	Nordeste				222	138	360										
	Ponta Delgada	11	10	21				72	29	101	16	5	21				
	Povoação																
	Ribeira Grande				57	38	95	4	9	13	61	47	108				
Vila Franca do Campo				23	10	33				23	10	33					
Totais		11	10	21	318	191	509	76	38	114	405	239	644				
Terceira	Angra do Heroísmo				44	26	70	66	116	182	110	142	252				
	Praia da Vitória	8		8	51	16	67	19	12	31	78	28	106				
Totais		8		8	95	42	137	85	128	213	188	170	358				
Graciosa	Santa Cruz da Graciosa																
São Jorge	Calheta																
	Velas																
Totais																	
Pico	Lajes do Pico				9	10	19	27	9	36	36	19	55				
	Madalena																
	São Roque				12	5	17	10	3	13	22	8	30				
Totais				21	15	36	37	12	49	58	27	85					
Faial	Horta				10	9	19	9	7	16	19	16	35				
Flores	Santa Cruz/Lajes das Flores																
Corvo	Vila do Corvo																
Região Autónoma dos Açores		19	10	29	471	269	740	227	190	417	717	469	1 186				

Alunos matriculados no Ensino Profissional, segundo a ilha e concelho, por sexo, ciclo de ensino e nível de qualificação, rede pública e privada

Ilha		Alunos (Matriculadas - Transferências)														
		Concelho				Nível II (3.º Ciclo)				Nível IV (Secundário)				Totais		
						Profissionalizante		Profissional		Qualificação						
		M	F	MF	M	F	MF	M	F	M	F	MF	M	F	MF	
Santa Maria	Vila do Porto															
São Miguel	Lagoa				6	10	16							6	10	16
	Nordeste				21	33	54							21	33	54
	Ponta Delgada	34		34	528	579	1 107	7	8	15				569	587	1 156
	Povoação				38	32	70							38	32	70
	Ribeira Grande				81	74	155							81	74	155
Vila Franca do Campo				54	40	94							54	40	94	
	Totais	34		34	728	768	1 496	7	8	15			769	776	1 545	
Terceira	Angra do Heroísmo				106	135	241							106	135	241
	Praia da Vitória	44	15	59	131	83	214							175	98	273
	Totais	44	15	59	237	218	455							281	233	514
Graciosa	Santa Cruz da Graciosa															
São Jorge	Calheta				4	16	20							4	16	20
	Velas	29	7	36	99	78	177							128	85	213
	Totais	29	7	36	99	78	177							128	85	213
Pico	Lajes do Pico															
	Madalena	7	3	10	85	74	159							92	77	169
	São Roque				4	4	8							4	4	8
	Totais	7	3	10	85	78	163							92	81	173
Faial	Horta															
Flores	Santa Cruz/Lajes das Flores															
Corvo	Vila do Corvo															
Região Autónoma dos Açores		114	25	139	1 212	1 221	2 433	7	8	15			1 333	1 254	2 587	

Alunos que transitaram/concluíram no Ensino Profissional, segundo a ilha e concelho, por sexo, ciclo de ensino e nível de qualificação, rede pública e privada

Ilha	Concelho	Transição/Conclusão																	
		Nível II (3.º Ciclo)				Nível IV (Secundário)				Totais									
		Profissionalizante		Profissional		Qualificação		M		F		M		F		M		F	
Santa Maria	Vila do Porto	M	F	MF	M	F	MF	M	F	MF	M	F	MF	M	F	MF	M	F	MF
São Miguel	Lagoa				5	10	15							5	10	15			
	Nordeste				21	33	54							21	33	54			
	Ponta Delgada	28		28	451	502	953	5	5	10				484	507	991			
	Povoação				22	27	49							22	27	49			
	Ribeira Grande				69	59	128							69	59	128			
Vila Franca do Campo				53	38	91							53	38	91				
	Totais	28		28	621	669	1290	5	5	10			654	674	1328				
Terceira	Angra do Heroísmo				74	112	186							74	112	186			
	Praia da Vitória	37	11	48	108	79	187							145	90	235			
	Totais	37	11	48	182	191	373							219	202	421			
Graciosa	Santa Cruz da Graciosa				4	15	19						4	15	19				
São Jorge	Calheta																		
	Velas	17	4	21	76	57	133							93	61	154			
	Totais	17	4	21	76	57	133							93	61	154			
Pico	Lajes do Pico																		
	Madalena	6	3	9	75	68	143							81	71	152			
	São Roque				4	4	8							4	4	8			
	Totais	6	3	9	75	72	147						81	75	156				
Faial	Horta				59	63	122						59	63	122				
Flores	Santa Cruz/Lajes das Flores																		
Corvo	Vila do Corvo																		
Região Autónoma dos Açores		88	18	106	1017	1067	2084	5	5	10			1110	1090	2200				

Alunos matriculados no programa oportunidade, segundo a ilha e o concelho, por sexo e programas, rede pública

Ilha	Concelho	Alunos (Matrículas - Transferências)																													
		Programa Oportunidade															Totais														
		Oportunidade I			Oportunidade II			Oportunidade III			Oportunidade Profissionalizante			M	F	M	F	M	F	M	F										
Santa Maria	Vila do Porto	7	2	9	9	1	10	15	4	19	18	5	23	16	3	19	41	15	56	23	13	36	15	4	19	18	5	23	97	37	134
	Lagoa	41	15	56	23	13	36	15	4	19	18	5	23				2	1	3	11	4	15							13	5	18
	Nordeste	2	1	3	11	4	15										138	71	209	75	33	108	25	20	45	68	45	113	306	169	475
	Ponta Delgada	138	71	209	75	33	108	25	20	45	68	45	113				21	14	35	13	7	20				26	15	41	60	36	96
	Povoação	21	14	35	13	7	20										210	149	359	139	67	206	35	10	45	59	43	102	443	269	712
	Ribeira Grande	210	149	359	139	67	206	35	10	45	59	43	102				30	9	39	17	10	27	13	4	17	5	6	11	65	29	94
	Vila Franca do Campo	30	9	39	17	10	27	13	4	17	5	6	11				442	259	701	278	134	412	88	38	126	176	114	290	984	545	1 529
	Totais	442	259	701	278	134	412	88	38	126	176	114	290				26	13	39	7	6	13	8	8	16	41	31	72	82	58	140
Terceira	Angra do Heroísmo	26	13	39	7	6	13	8	8	16	41	31	72				47	22	69	15	4	19	10	4	14	5	9	14	77	39	116
	Praia da Vitória	47	22	69	15	4	19	10	4	14	5	9	14				73	35	108	22	10	32	18	12	30	46	40	86	159	97	256
	Totais	73	35	108	22	10	32	18	12	30	46	40	86				6	5	11	4	2	6	16	1	17	9	4	13	35	12	47
Graciosa	Santa Cruz da Graciosa	6	5	11	4	2	6	16	1	17	9	4	13																		
São Jorge	Calheta																11	7	18										11	7	18
	Velas	11	7	18													11	7	18										11	7	18
	Totais	11	7	18													2	3	5	1	1	2	7	1	8	17	10	27	31	14	45
Pico	Lajes do Pico	2	3	5	1	1	2										7	3	10				6	2	8	8	3	11	14	5	19
	Madalena	7	3	10													9	6	15	1	1	2	13	3	16	25	13	38	48	23	71
	São Roque	9	6	15	1	1	2										37	25	62							40	10	50	77	35	112
	Totais	37	25	62													8	12	20	3	2	5	7	2	9				18	16	34
Faial	Horta	8	12	20	3	2	5	7	2	9																					
Flores	Santa Cruz/Lajes das Flores																593	351	944	317	150	467	142	56	198	296	181	477	1 348	738	2 086
Corvo	Vila do Corvo																														
	Região Autónoma dos Açores	593	351	944	317	150	467	142	56	198	296	181	477																		

Alunos que transitaram/concluíram no programa oportunidade, segundo a ilha e o concelho, por sexo e programas, rede pública

Ilha	Concelho	Transição/Conclusão														Totais		
		Programa Oportunidade																
		Oportunidade I			Oportunidade II			Oportunidade III			Oportunidade Profissionalizante			M	F	MF		
M	F	MF	M	F	MF	M	F	MF	M	F	MF	M	F	MF	M	F	MF	
Santa Maria	Vila do Porto	7	6	13														
São Miguel	Lagoa Nordeste				2	1	3	4	2	6	8	1	9	19	9	28		
	Ponta Delgada	11	9	20	21	7	28	3	7	10	20	24	44	55	47	102		
	Povoação	3	1	4							9	3	12	12	4	16		
	Ribeira Grande	16	14	30	2	1	3	14	1	15	7	3	10	39	19	58		
	Vila Franca do Campo	1	2	3	5	1	6	6	10	31	3	3	6	9	6	15		
Totais		38	32	70	30	10	40	21	10	31	47	34	81	136	86	222		
Terceira	Angra do Heroísmo	2	1	3							9	6	15	11	7	18		
	Praia da Vitória		1	1											1	1		
Totais		2	2	4							9	6	15	11	8	19		
Graciosa	Santa Cruz da Graciosa							9	1	10				9	1	10		
São Jorge	Calheta																	
	Velas	6	3	9										6	3	9		
Totais		6	3	9										6	3	9		
Pico	Lajes do Pico	2	3	5		1	1							2	4	6		
	Madalena										1		1	1	1	1		
	São Roque										7	1	8	7	1	8		
Totais		2	3	5		1	1				8	1	9	10	5	15		
Faial	Horta	8	4	12										8	4	12		
Flores	Santa Cruz/Lajes das Flores	1		1	2	1	3							3	1	4		
Corvo	Vila do Corvo																	
Região Autónoma dos Açores		57	44	101	32	12	44	30	11	41	64	41	105	183	108	291		

Taxas de transição/conclusão no programa oportunidade, segundo a ilha e o concelho, por sexo e programas, rede pública

Ilha	Concelho	Taxas de transição/Conclusão														
		Programa Oportunidade I						Programa Oportunidade II						Totais		
		M	F	MF	M	F	MF	M	F	MF	M	F	MF	M	F	MF
Santa Maria	Vila do Porto	17,1	40,0	23,2	18,2	25,0	20,0	26,7	50,0	31,6	44,4	20,0	39,1	19,6	24,3	20,9
	Lagoa Nordeste	8,0	12,7	9,6	28,0	21,2	25,9	12,0	35,0	22,2	29,4	53,3	38,9	15,4	20,0	16,7
	Ponta Delgada	14,3	7,1	11,4	1,4	1,5	1,5	40,0	10,0	33,3	11,9	7,0	9,8	8,8	7,1	8,1
	Ribeira Grande	3,3	22,2	7,7	29,4	10,0	22,2	23,9	26,3	24,6	60,0	50,0	54,5	13,8	20,7	16,0
	Vila Franca do Campo	8,6	12,4	10,0	10,8	7,5	9,7	22,0	19,4	20,8	26,7	29,8	27,9	13,8	15,8	14,5
Terceira	Angra do Heroísmo	7,7	7,7	7,7	2,7	5,7	3,7	19,6	15,0	17,4	6,9	8,2	7,4	12,1	12,9	0,9
	Prata da Vitória	4,5	1,4	1,4	2,7	5,7	3,7	19,6	15,0	17,4	6,9	8,2	7,4	12,1	12,9	0,9
Graciosa	Prata da Vitória	2,7	5,7	3,7	2,7	5,7	3,7	19,6	15,0	17,4	6,9	8,2	7,4	12,1	12,9	0,9
	Totais	2,7	5,7	3,7	2,7	5,7	3,7	19,6	15,0	17,4	6,9	8,2	7,4	12,1	12,9	0,9
São Jorge	Santa Cruz da Graciosa				56,3	100,0	58,8	25,7	8,3	21,3						
	Calheta															
	Velas	54,5	42,9	50,0	54,5	42,9	50,0	54,5	42,9	50,0	54,5	42,9	50,0	54,5	42,9	50,0
Pico	Totais	54,5	42,9	50,0	54,5	42,9	50,0	54,5	42,9	50,0	54,5	42,9	50,0	54,5	42,9	50,0
	Lajes do Pico	100,0	100,0	100,0	100,0	100,0	50,0	66,7	100,0	85,7	5,9	3,7	3,2	66,7	100,0	85,7
	Madalena										87,5	33,3	72,7	50,0	20,0	42,1
Faial	São Roque	22,2	50,0	33,3	32,0	7,7	23,7	20,8	21,7	21,1	32,0	7,7	23,7	20,8	21,7	21,1
	Totais	22,2	50,0	33,3	32,0	7,7	23,7	20,8	21,7	21,1	32,0	7,7	23,7	20,8	21,7	21,1
Flores	Horta	21,6	16,0	19,4	21,6	16,0	19,4	10,4	11,4	10,7	10,4	11,4	10,7	10,4	11,4	10,7
	Totais	21,6	16,0	19,4	21,6	16,0	19,4	10,4	11,4	10,7	10,4	11,4	10,7	10,4	11,4	10,7
Corvo	Santa Cruz/Lajes das Flores	12,5	5,0	5,0	66,7	50,0	60,0	16,7	6,3	11,8	16,7	6,3	11,8	16,7	6,3	11,8
	Totais	12,5	5,0	5,0	66,7	50,0	60,0	16,7	6,3	11,8	16,7	6,3	11,8	16,7	6,3	11,8
Região Autónoma dos Açores	Vila do Corvo															
	Totais	9,6	12,5	10,7	10,1	8,0	9,4	21,1	19,6	20,7	21,6	22,7	22,0	13,6	14,6	14,0

Alunos matriculados , por sexo e faixa etária, distribuição percentual, rede pública e privada

Faixas Etárias	EPE		1.º Ciclo		2.º Ciclo Nível I		3.º Ciclo Nível II		Secundário Nível IV	
	M	F	M	F	M	F	M	F	M	F
3 a 5	91,9	93,9								
6 a 9	8,1	6,1	89,8	93,3	4,9	6,3				
10 a 11			10,0	6,6	61,7	68,3	3,8	4,2		
12 a 14			0,1	0,1	28,7	23,0	65,7	72,2	2,8	3,0
15 a 17					4,5	2,4	28,7	22,4	59,7	63,0
18 a 25			0,1		0,2		1,8	1,2	37,5	34,0
Totais	100,0	100,0	100,0	100,0	100,0	100,0	100,0	100,0	100,0	100,0

2. Docentes

Docentes por nível de educação/ensino, sexo, grupo etário e habilitações académicas na RAA em 2010/2011, rede pública e privada

Nível de educação/ensino		Educação pré-escolar	1.º ciclo do ensino básico	2.º Ciclo do ensino básico	3.º ciclo do ensino básico, ensino secundário	Ensino profissional
Total de docentes		607	1148	1256	2236	769
Sexo	Mulheres	603	1024	825	1544	405
	Homens	4	124	431	692	364
Taxa de feminidade %		99,3%	89,2%	65,7%	69,1%	52,7%
Situação Profissional	Quadro	565	994	1018	1798	769
	Contratados	42	154	238	438	769
Taxa de docentes do quadro %		93,1%	86,6%	81,1%	80,4%	100,0%
Grupo etário	< 30	61	147	60	154	174
	30 - 39	230	497	605	1117	392
	40 - 49	246	342	328	639	149
	50 - 59	67	148	239	300	42
	≥ 60	3	14	24	26	12
Distribuição percentual < 40		47,9%	56,1%	52,9%	56,8%	73,6%
Habilitações académicas	Doutoramento / mestrado	16	21	31	93	30
	Licenciatura ou equiparado	512	948	1107	2076	641
	Bacharelato / outras	79	179	118	67	98
	Distribuição percentual com licenciatura	84,3%	82,6%	88,1%	92,8%	83,4%

Docentes segundo o sexo e grupo de recrutamento na RAA em 2010/2011, rede pública e privada

Natureza do estabelecimento Grupo de recrutamento	Ensino Público			Ensino Privado		
	Homens e Mulheres	Homens	Mulheres	Homens e Mulheres	Homens	Mulheres
Educação pré-escolar e Ensino Básico - 1.º ciclo	1525	125	1400	230	3	227
100 - Educação Pré-escolar	426	3	423	181	1	180
110 - Ensino Básico 1.º ciclo	1099	122	977	49	2	47
Ensino Básico - 2.º Ciclo	1234	424	810	22	7	15
200 - Português e Estudos Sociais/História	183	44	139	4	1	3
210 - Português e Francês	35	4	31			
220 - Português e Inglês	217	25	192	3		3
230 - Matemática e Ciências da Natureza	256	69	187	4	1	3
240 - Educação Visual e Tecnológica	244	103	141	4	2	2
250 - Educação Musical	98	37	61	2		2
260 - Educação Física	176	121	55	3	3	
290 - Educação Moral e Religiosa Católica	25	21	4	2		2
Ensinos Básico (3.º Ciclo) e Secundário	2220	684	1536	16	8	8
500 - Matemática	292	69	223	2	1	1
540 - Electrotecnia	6	3	3			
510 - Física e Química	189	63	126	2	2	
600 - Artes Visuais	104	37	67	1		1
430 - Economia e Contabilidade	51	21	30			
310 - Latim e Grego	1		1			
300 - Português	300	48	252	1		1
320 - Francês	106	15	91	1		1
330 - Inglês	197	20	177	2		2
340 - Alemão	5		5			
400 - História	166	66	100	2	1	1
410 - Filosofia	76	36	40			
420 - Geografia	138	39	99	1	1	
520 - Biologia e Geologia	212	59	153	2	1	1
530 - Educação Tecnológica	70	17	53			
560 - Ciências Agro-Pecuárias	5	3	2			
620 - Educação Física	193	128	65	2	2	
550 - Informática	99	54	45			
610 - Música	10	6	4			

Docentes por município segundo o nível de ensino ministrado e a natureza institucional do estabelecimento, 2010/2011

Município	Nível de educação/ensino			Educação pré-escolar			1.º ciclo do ensino básico			2.º ciclo do ensino básico			3.º Ciclo do ensino básico e ensino secundário			Formadores (escolas profissionais)		
	Total	Público	Privado	Total	Público	Privado	Total	Público	Privado	Total	Público	Privado	Total	Público	Privado	Total	Público	Privado
Santa Maria	12	11	1	24	24		26	26		73	73							
Vila do Porto	12	11	1	24	24		26	26		73	73							
São Miguel	327	242	85	660	626	34	744	732	12	1 192	1 176	16	532	58	474			
Lagoa	35	28	7	75	75		74	74		107	107		13		13			
Nordeste	13	12	1	25	25		26	26		51	51		32		32			
Ponta Delgada	159	108	51	300	266	34	354	342	12	654	638	16	532	58	300			
Povoação	17	14	3	35	35		42	42		61	61		33		33			
Ribeira Grande	77	58	19	167	167		191	191		243	243		52		52			
Vila Franca do Campo	26	22	4	58	58		57	57		76	76		44		44			
Terceira	147	89	58	268	258	10	247	237	10	527	527		119		119			
Angra do Heroísmo	98	50	48	172	162	10	142	132	10	303	303		79		79			
Praia da Vitória	49	39	10	96	96		105	105		224	224		40		40			
Graciosa	12	9	3	19	19		22	22		46	46							
Santa Cruz da Graciosa	12	9	3	19	19		22	22		46	46							
São Jorge	25	14	11	40	40		52	52		82	82		32		32			
Calheta	11	6	5	17	17		26	26		37	37							
Velas	14	8	6	23	23		26	26		45	45		32		32			
Pico	31	24	7	57	57		73	73		150	150		33		33			
Lajes do Pico	10	9	1	20	20		30	30		58	58							
Madalena	13	10	3	25	25		26	26		49	49		33		33			
São Roque do Pico	8	5	3	12	12		17	17		43	43							
Faial	41	27	14	60	55	5	70	70		122	122		53		53			
Horta	41	27	14	60	55	5	70	70		122	122		53		53			
Flores	11	10	1	18	18		20	20		33	33							
Lajes das Flores	4	4		5	5		0	0										
Santa Cruz das Flores	7	6	1	13	13		20	20		33	33							
Corvo	1	1	1	2	2		2	2		11	11							
Corvo	1	1	1	2	2		2	2		11	11							

3. Infraestruturas

Tipologia dos estabelecimentos de educação/ensino por município segundo o nível de ensino ministrado e a natureza institucional do estabelecimento, 2010/2011

Município	Nível de educação/ensino			Jardim de infância			Escola Básica			Escola Básica e Secundária			Escola Secundária			Escola Profissional		
	Total	Público	Privado	Total	Público	Privado	Total	Público	Privado	Total	Público	Privado	Total	Público	Privado	Total	Público	Privado
Santa Maria	1		1	6	6		1	1		1	1							
Vila do Porto	1		1	6	6		1	1		1	1							
São Miguel	30	1	29	90	86	4	4	4		5	5		12	1	11			
Lagoa	3		3	11	11					1	1		1	1				
Nordeste	1		1	7	7					1	1		1	1				
Ponta Delgada	15	1	14	39	35	4				1	1		3	3		7	1	6
Povoação	1		1	7	7					1	1		1	1		1	1	1
Ribeira Grande	8		8	18	18					1	1		1	1		1	1	1
Vila Franca do Campo	2		2	8	8					1	1		1	1		1	1	1
Terceira	16		16	41	40	1	1	1		2	2		3		3			
Angra do Heroísmo	12		12	23	22	1	1	1		1	1		2	2		2	2	2
Praia da Vitória	4		4	18	18					1	1		1	1		1	1	1
Graciosa	1		1	4	4		1	1										
Santa Cruz da Graciosa	1		1	4	4		1	1										
São Jorge	4		4	8	8		2	2					1			1		
Calheta	2		2	3	3					1	1							
Velas	2		2	5	5		1	1		1	1		1	1		1	1	1
Pico	6	3	3	16	16		3	3					1			1		
Lajes do Pico	1		1	8	8		1	1										
Madalena	3	2	1	4	4		1	1					1			1		1
São Roque do Pico	2	1	1	4	4		1	1										
Faial	2		2	13	12	1	1	1		1	1		1	1		1	1	1
Horta	2		2	13	12	1				1	1		1	1		1	1	1
Flores	1		1	1	1		1	1										
Lajes das Flores				1	1													
Santa Cruz das Flores	1		1				1	1										
Corvo	1		1	1	1													
Corvo	1		1	1	1													

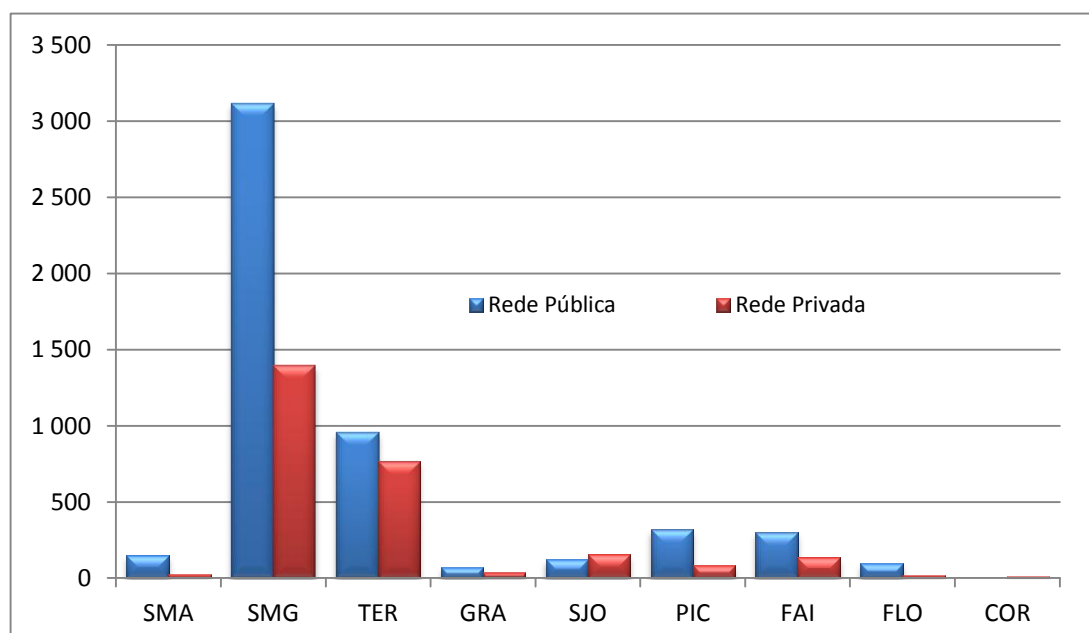
ESTATÍSTICAS DA EDUCAÇÃO – 2010/2011 - DESAGREGAÇÃO

EDUCAÇÃO PRÉ-ESCOLAR

As inscrições em creches (0 a 2 anos de idade) e jardim-de-infância (a partir dos 3 anos de idade) são facultativas e não obedecem às normas de aproveitamento utilizadas a partir do 1.º ciclo do ensino básico.

As creches estão integradas exclusivamente na rede privada. A partir dos 3 anos de idade, as inscrições podem ser efetuadas tanto na rede pública como na rede privada. Na rede pública, os jardim-de-infância estão integrados nas EB1/JIs, à exceção do Infantário de Ponta Delgada. Na rede privada as inscrições poderão ser efetuadas em Instituições Particulares de Solidariedade Social (IPSS) ou em outras Instituições Particulares que poderão oferecer outros níveis de ensino.

Inscrições na Educação Pré-Escolar, segundo a rede



EDUCAÇÃO PRÉ-ESCOLAR
CURRÍCULO REGULAR

INSCRIÇÕES POR IDADE E POR SEXO

Rede Pública

	Inscrições		Desagregação por Escola												NEEs				
	M	F	<1 Ano		1 Ano		2 Anos		3 Anos		4 Anos		5 Anos		6 Anos		M	F	
			M	F	M	F	M	F	M	F	M	F	M	F	M	F			
Região:	2 752	2 561	5 313																
EBI/II Prof. Dr. Alexandre Leitães Furtado	44	31	75						473	472	817	841	1 227	1 106	235	142	149	64	
EBI/II Cecília Meireles	46	51	97						9	6	9	10	20	13	6	2	6	1	
Infantário de Ponta Delgada	55	52	107						3	9	22	17	18	23	3	2	4	1	
EBI Roberto Ivens	160	171	331						18	17	13	8	11	14	13	13	3	1	
EBI/II de São Pedro	27	37	64						15	15	43	57	87	84	15	15	10	1	
EBI/II de Matriz	34	25	59						8	15	17	19	2	3	4	1			
EBI/II de Livramento	55	65	120						9	11	13	19	29	31	4	4	2		
EBI/II de São Roque	44	44	88						6	4	15	18	19	16	4	6	4		
EBI dos Arrifes	130	138	268						16	16	31	50	67	64	16	8	16	4	
EBI/II Cardel Humberto Medeiros	55	38	91						7	4	14	10	20	12	4	11	1		
EBI/II Eng. José Cordeiro	19	21	40						3	2	3	9	11	8	2	2	1		
EBI/II de Milagres	15	21	36						3	5	2	7	10	9			1		
EBI/II de Coeiro	12	25	37						2	1	11	10	12			1			
EBI/II de Covoads	16	14	30						2	1	6	8	10	5			1		
EBI/II de Ralva	15	19	34						1	3	6	5	6	10	2	1	3	1	
EBI de Vila das Capelas	147	132	279						26	19	41	52	69	58	11	3	10	2	
EBI/II João Francisco Cabral	14	15	27						1	1	6	8	5	4	2	1	1		
EBI/II Manuel António de Vasconcelos	7	7	14						1	1	3	3	4	2			1		
EBI/II de Vila das Capelas	26	18	44						5	2	6	6	13	10	2				
EBI/II de Fozes da Lur	12	13	25						1	2	2	2	7	9	2		2		
EBI/II Francisco José de Medeiros	10	17	27						3	5	3	6	4	6			1		
EBI/II Padre António Nunes	5	6	11						1	1	1	3	4	2			1		
EBI/II de Santa Bárbara	17	12	29						3	4	4	4	9	4	1		1		
EBI/II de Santo António	27	18	45						9	3	9	7	8	7	1	1	1		
EBI/II São Vicente Ferreira	17	18	35						3	9	12	8	2	1	2				
EBI/II de Poços	12	10	22						3	5	4	3	6	1	2				
EBI dos Gimetas	98	80	178						10	18	36	27	47	35	5	4	3		
EBI/II de Candelária	20	12	32						1	3	10	2	8	7	1		1		
EBI/II Comendador Augusto José Dias	16	10	26						3	3	2	2	10	5	1		1		
EBI/II Padre José Cabral Lindo	11	14	25						2	6	8	5	4				1		
EBI/II Dr. Carlos Farbo de Medeiros	24	14	38						2	3	10	5	10	6	2		1	1	
EBI/II Padre José Gomes Pereira	27	30	57						4	7	8	10	14	13	1	2	1		

**EDUCAÇÃO PRÉ-ESCOLAR
CURRÍCULO REGULAR**

INSCRIÇÕES POR IDADE E POR SEXO

	Inscrições		Desagregação por Escola												Rede Pública					
			<1 Ano		1 Ano		2 Anos		3 Anos		4 Anos		5 Anos		6 Anos		NEEs			
	M	F	M	F	M	F	M	F	M	F	M	F	M	F	M	F	M	F		
Região: 2 752 2 561 5 313																				
ESB da Povoação	81	63	144						473	472	817	841	1227	1106	235	142	149	64		
EB1/II Prof. José Furado Leite	8	4	12						10	10	30	19	37	34	4					
EB1/II de Fasal da Terra	9	3	12						1	2	3	1	5							
EB1/II de Lomba do Loução	12	11	23						3	1	1	5	8	5						
EB1/II Monsenhor João Maurício Amaral Ferreira	14	13	27						1		7	2	6	11						
EB1/II de Lomba do Bóvão	7	6	13						1	2	3	2	2	2	1					
EB1/II de Ribeira Quente	13	6	19						2	1	5	2	6	3						
EB1,2,3/II de Furnas	18	20	38						2	4	7	5	6	11	3					
EBI da Mãia	102	83	185						20	14	24	26	52	42	6	1	5	1		
EB1/II de Fozinho da Ajuda	19	13	32						4	2	5	1	9	10	1					
EB1/II de Ribeira Funda	5	4	9						1	1	2	1	1	3	1					
EB1/II Prof. Amâncio da Câmara Leite	16	16	32						2	1	4	6	9	8	1	1	3	1		
EB1/II Lomba de São Pedro	6	3	9						2	1		2	4							
EB1/II Prof. Manuel Jacinto da Ponte	34	22	56						7	2	7	11	18	9	2					
EB1/II Padre Dr. Laudelino da Câmara Moiz	15	17	32						3	6	3	4	8	7	1					
EB1/II de São Brás	7	8	15						1	1	3	2	3	5						
EBI de Rabo de Peixe	152	143	295						13	18	29	31	78	74	32	20	3	2		
EB1/II António Medeiros Frade	5	6	11									1	4	3	1	2				
EB1/II Prof. António Augusto da Mota Franco	22	28	50						7	11	5	7	10	10						
EB1/II António Tavares Torres	21	19	40						2		7	6	8	10	4	3	1			
EB1/II D. Paulo José Tavares	39	38	77						1	4	8	7	19	17	11	10	1	1		
EB1,2,3/II de Vila de Rabo de Peixe	65	52	117						3	3	9	10	37	34	16	5	1	1		
EBI de Ribeira Grande	178	163	341						20	24	41	50	94	74	23	15	5	3		
EB1/II de Ribeira	40	39	79						3	5	8	11	27	20	2	3	3	1		
EB1/II de Conceição	31	29	60						2	3	7	9	17	16	5	1	1			
EB1/II de Fozos	27	19	46						4		7	7	13	12	3					
EB1/II de Mariz	39	18	47						3	5	7	4	11	8	8	1	1			
EB1/II Mãe Teresa da Amizade	33	38	71						6	8	9	14	15	13	3	3	2			
EB1/II de Santa Bárbara	18	20	38						2	3	3	5	11	5	2	7				
ESB de Vila Franca do Campo	136	130	266						16	11	38	52	71	58	11	9	13	5		
EB1/II Francisco de Medeiros Garopga	20	18	38						1	1	10	11	7	6	2	1	1			
EB1/II Prof. José de Costa	11	10	21						1	1	2	1	7	6	1	2	1	1		

**EDUCAÇÃO PRÉ-ESCOLAR
CURRÍCULO REGULAR**

INSCRIÇÕES POR IDADE E POR SEXO

	Inscrições		Desagregação por Escola												Rede Pública					
	M	F	<1. Ano		1. Ano		2. Anos		3. Anos		4. Anos		5. Anos		6. Anos		NEEs			
			M	F	M	F	M	F	M	F	M	F	M	F	M	F	M	F		
Região:	2 752	2 561	5 313																	
ES/II Prof. João de Mamedos Quezal	48	21	69																	
ES/II Padre João Jacinto Boveillo	8	8	16																	
ES/II Prof. Teotónio Machado de Andrade	11	9	20																	
ES/II Dr. Urbano de Mendonça Dias	10	4	14																	
ES/II Prof. António dos Santos Boveillo	24	39	63																	
ES/II Padre Manuel Ernesto Ferreira	24	21	45																	
Terceira	524	479	1 003																	
EBI de Angra do Heroísmo	142	132	274																	
ES/II de Conceição	10	5	15																	
ES/II de São João de Deus	17	14	31																	
ES/II de Carreirinha	21	16	37																	
ES/II de Vale de Lishares	6	4	10																	
ES/II de Feneira	7	2	9																	
ES/II de Ponta Verde	24	23	47																	
ES/II de Ribeirinha	13	10	23																	
ES/II Beato João Baptista Machado	4	5	9																	
ES/II de Santo Amaro	5	16	21																	
ES/II de São Sebastião	16	20	36																	
ES/II de Ribeira Seca	5	4	9																	
ES/II Infante D. Henrique	14	13	27																	
EES Tomais de Borja	123	111	234																	
ES/II de Pico da Urze	11	10	21																	
ES/II de Cinco Ribeiras	8	4	12																	
ES/II de Dona Ribeiras	8	4	12																	
ES/II de Posto Santo	6	5	11																	
ES/II de Santa Bárbara	6	8	14																	
ES/II de São Bartolomeu dos Regatos	16	15	31																	
ES/II de São Mateus da Calheta	18	22	40																	
ES/II de Castiêlo	10	6	16																	
ES/II Prof. Maximiano F. Rocha	20	18	38																	
ES/II,3,II,SELA Tomais de Borja	20	19	39																	
EBI de Praia de Vitória	228	198	426																	
	41	49	90																	
	68	75	143																	
	101	67	168																	
	18	7	25																	
	14	5	19																	

EDUCAÇÃO PRÉ-ESCOLAR
CURRÍCULO REGULAR

INSCRIÇÕES POR IDADE E POR SEXO

		Rede Pública																		
		Desagregação por Escola																		
		Inscrições		<1 Ano		1 Ano		2 Anos		3 Anos		4 Anos		5 Anos		6 Anos		NEEs		
M	F	M	F	M	F	M	F	M	F	M	F	M	F	M	F	M	F	M	F	
Região:		2 752	2 561	5 313																
EB1/JI de Praia do Almoxarife		6	4	10																
EB1/JI de Ribeira		4	4	8																
EB1/JI de Salto		5	6	11																
Flores		50	48	98																
EBS das Flores		50	48	98																
EB1/JI das Lajes das Flores		22	23	45																
EB1/JI de Ponta Delgada		8	5	13																
EB1,2/JIS Fda Maunção de Freitas		20	20	40																

**EDUCAÇÃO PRÉ-ESCOLAR
CURRÍCULO REGULAR**
INSCRIÇÕES E APROVEITAMENTO POR IDADE E POR SEXO
Rede Pública

Desagregação por Ilha, Unidade Orgânica e por Escola										
	Inscrições		Transferências		Assiduidade irregular		Prolongamento da frequência		NEEs	
	M	F	M	F	M	F	M	F	M	F
Região:	2752	2561	103	81	64	52	37	8	149	64
Santa Maria	78	79	4	4	8	4			1	3
EBS de Santa Maria	78	79	4	4	8	4			1	3
EB1/II de Almagreira	7	8	1		2	2			1	
EB1/II Sol Nascente	6	5		1	1	2				
EB1/II D. António de Sousa Braga	7	4			2					
EB1/II de São Pedro	13	8	2	1						1
EB1/II de Vila do Porto	28	34		1	2					2
EB1/II de Aeroporto	17	20	1	1	1					
São Miguel	1 663	1 553	52	45	39	33	30	6	101	32
EBI de Água de Pau	47	43	3	1					4	
EB1/II João Ferreira da Silva	47	43	3	1					4	
EBI da Lagoa	164	143	5	5	6		7	5	11	4
EB1/II Dr. Francisco Machado Faria e Maia	22	17	1					3	1	2
EB1/II Marquês Jácome Correia	14	15								
EB1/II de Lagoa	39	47	2	3	2		3		3	
EB1/II Prof. Octávio Gomes Filipe	15	8	1	1					2	
EB1/II Tavares Canário	25	18	1		1		1	1	1	1
EB1/II Dr. José Pereira Botelho	26	30			2		3	1	4	
EB1/II D. Manuel de Medeiros Guerreiro	13	6		1						
EB1/II de Remédios	10	2			1					1
EBS do Nordeste	64	62	1	1	2	2				
EB1/II Dr. António Medeiros Franco	7	6								
EB1/II Prof. Manuel Francisco Correia	7	3								
EB1/II de Algarvia	6	11	1							
EB1/II de Lomba da Fazenda	14	15		1						
EB1/II de Nordeste	16	11								
EB1/II de São Pedro	4	6			1					
EB1/II Manuel Inácio de Melo	10	10			1	2				
EBI Canto da Maia	204	202	6	5	3	3	4		17	4
EB1/II de Santa Clara	22	26	1	1					1	
EB1/II de Ramalho	12	17								1
EB1/II de São José	25	25		1		1	1		3	
EB1/II Prof. Dr. Alexandre Linhares Furtado	44	31	4				2		6	1
EB1/II Cecília Meireles	46	51	1	3	3	2			4	1
Infantário de Ponta Delgada	55	52					1		3	1
EBI Roberto Ivens	160	171	10	10	5	7			10	1
EB1/II de São Pedro	27	37	5	4	1	4			4	1
EB1/II de Matriz	34	25			2					
EB1/II de Livramento	55	65	3	5					2	
EB1/II de São Roque	44	44	2	1	2	3			4	
EBI dos Arriões	130	138	6	6		1	4	1	16	4
EB1/II Cardeal Humberto Medeiros	53	38	4	2			3	1	11	1
EB1/II Eng. José Cordeiro	19	21					1		1	

**EDUCAÇÃO PRÉ-ESCOLAR
CURRÍCULO REGULAR**
INSCRIÇÕES E APROVEITAMENTO POR IDADE E POR SEXO
Rede Pública

	Desagregação por Ilha, Unidade Orgânica e por Escola									
	Inscrições		Transferências		Assiduidade irregular		Prolongamento da frequência		NEEs	
	M	F	M	F	M	F	M	F	M	F
Região:	2752	2561	103	81	64	52	37	8	149	64
EB1/II de Milagres	15	21	1	1					1	
EB1/II de Outeiro	12	25		3						1
EB1/II de Covoadá	16	14	1			1				1
EB1/II de Relva	15	19							3	1
EBI de Vila das Capelas	147	132	5	2	1	4	4		10	2
EB1/II João Francisco Cabral	14	13					1		1	
EB1/II Manuel António de Vasconcelos	7	7								1
EB1/II de Vila das Capelas	26	18	1	1		1				
EB1/II de Penais da Luz	12	13	1			1	2		2	
EB1/II Francisco José de Medeiros	10	17		1		2				1
EB1/II Padre António Nunes	5	6								1
EB1/II de Santa Bárbara	17	12	1							1
EB1/II de Santo António	27	18	2							1
EB1/II São Vicente Ferreira	17	18								2
EB1/II de Poços	12	10			1		1		2	
EBI dos Ginetes	98	80	3	4	1	1	3		4	3
EB1/II de Candelária	20	12	1							
EB1/II Comendador Ângelo José Dias	16	10					1		1	
EB1/II Padre José Cabral Lindo	11	14		2						1
EB1/II Dr. Carlos Pavão de Medeiros	24	14	2	1			2		1	1
EB1/II Padre José Gomes Pereira	27	30		1	1	1			2	1
EBS da Povoação	81	63	1				2		3	3
EB1/II Prof. José Furtado Leite	8	4								
EB1/II de Faial da Terra	9	3	1							
EB1/II de Lomba do Loução	12	11								1
EB1/II Monsenhor João Maurício Amaral Ferreira	14	13								1
EB1/II de Lomba do Botão	7	6								1
EB1/II de Ribeira Quente	13	6								1
EB1,2,3/II de Fumas	18	20					2		1	1
EBI da Maia	102	83	3	1	3	1	1		5	1
EB1/II de Penais da Ajuda	19	13								
EB1/II da Ribeira Funda	5	4			1					
EB1/II Prof. Amâncio da Câmara Leite	16	16	1		1	1			3	1
EB1/II Lomba de São Pedro	6	3	1							
EB1/II Prof. Manuel Jacinto da Ponte	34	22		1			1		2	
EB1/II Padre Dr. Laudalino da Câmara Moniz	15	17	1		1					
EB1/II de São Brás	7	8								
EBI de Rabo de Peixe	152	143		4		1	1		3	2
EB1/II António Medeiros Frazão	5	6				1				
EB1/II Prof. António Augusto da Mota Frazão	22	28								
EB1/II António Tavares Torres	21	19								1
EB1/II D. Paulo José Tavares	39	38		1					1	1
EB1,2,3/II da Vila de Rabo de Peixe	65	52		3			1		1	1

**EDUCAÇÃO PRÉ-ESCOLAR
CURRÍCULO REGULAR**
INSCRIÇÕES E APROVEITAMENTO POR IDADE E POR SEXO
Rede Pública

	Desagregação por Ilha, Unidade Orgânica e por Escola									
	Inscrições		Transferências		Assiduidade irregular		Prolongamento da frequência		NEEs	
	M	F	M	F	M	F	M	F	M	F
Região:	2752	2561	103	81	64	52	37	8	149	64
EBI da Ribeira Grande	178	163	4	4	7	7	2		5	3
EB1/II de Ribeirinha	40	39		1	2	3	2		3	1
EB1/II de Conceição	31	29	1	1	4	2			1	
EB1/II de Foros	27	19	1	1	1					
EB1/II de Matriz	29	18				2			1	
EB1/II Madre Teresa da Anunciada	33	38	1	1						2
EB1/II de Santa Bárbara	18	20	1							
EBS de Vila Franca do Campo	136	130	5	2	11	6	2		13	5
EB1/II Francisco de Medeiros Garoupa	20	18	1	1					1	
EB1/II Prof. José da Costa	11	10	1						1	1
EB1/II Prof. João de Medeiros Quental	28	21			1		2		4	2
EB1/II Padre José Jacinto Botelho	8	8			2				2	
EB1/II Prof. Teotónio Machado de Andrade	11	9	2							
EB1/II Dr. Urbano de Mendonça Dias	10	4	1							
EB1/II Prof. António dos Santos Botelho	24	39							3	1
EB1/II Padre Manuel Ernesto Ferreira	24	21		1	8	6			2	1
Terceira	524	479	32	16	2	7	6		36	22
EBI de Angra do Heroísmo	142	132	7	5					14	15
EB1/II de Conceição	10	5								
EB1/II de São João de Deus	17	14	6	1					3	1
EB1/II de Carreirinha	21	16								2
EB1/II de Vale de Linhares	6	4								
EB1/II de Feteira	7	2							2	2
EB1/II de Porto Judeu	24	23		1					4	3
EB1/II de Ribeirinha	13	10							4	2
EB1/II Beato João Baptista Machado	4	5								
EB1/II de Santo Amaro	5	16								
EB1/II de São Sebastião	16	20	1						1	5
EB1/II da Ribeira Seca	5	4		1						
EB1/II Infante D. Henrique	14	13		2						
EBS Tomás de Borba	123	111	5	2		1			6	2
EB1/II de Pico da Urze	11	10		1						
EB1/II de Cinco Ribeiras	8	4	1							
EB1/II de Doze Ribeiras	8	4								
EB1/II de Posto Santo	6	5							1	
EB1/II de Santa Bárbara	6	8								
EB1/II de São Bartolomeu dos Regatos	16	15	1						1	
EB1/II de São Mateus da Calheta	18	22							1	1
EB1/II de Cantinho	10	6	2							
EB1/II Prof. Maximino F. Rocha	20	18	1	1					3	
EB1,2,3/II/S/EA Tomás de Borba	20	19				1				1
EBI da Praia da Vitória	228	198	20	9	2	6	6		14	5
EB1/II de Aguilva	10	13	1				1		2	1

**EDUCAÇÃO PRÉ-ESCOLAR
CURRÍCULO REGULAR**
INSCRIÇÕES E APROVEITAMENTO POR IDADE E POR SEXO
Rede Pública

	Desagregação por Ilha, Unidade Orgânica e por Escola									
	Inscrições		Transferências		Assiduidade irregular		Prolongamento da frequência		NEEs	
	M	F	M	F	M	F	M	F	M	F
Região:	2752	2561	103	81	64	52	37	8	149	64
EB1/II de Cabo da Praia	6	4								
EB1/II de Fonte do Bastardo	21	19					1		1	
EB1/II Irmãos Goulart	21	18	1	2		2			2	
EB1/II de Aldeia Nova	18	22								1
EB1/II de Base Aérea N° 4	11	5	4							
EB1/II Padre Lino Vieira Fagundes	12	8								
EB1/II de Porto Martins	7	6	1	2						1
EB1/II de Casa da Ribeira	7	9		1			1			
EB1/II de Santa Luzia	7	13	2	1			1			
EB1/II do Juncal	6	6								
EB1/II de Santa Rita	12	8	3		1	1				2
EB1/II de São Brás	7	11	1			2				1
EB1/II de Vila Nova	23	16	2	1	1	1	1			
EB1,2,3/II Francisco Ornelas da Câmara	60	40	5	2			1			6 2
EBI dos Biscoitos	31	38								2
EB1/II de Altares	6	20								1
EB1/II de Raminho	8	4								1
EB1,2,3/II de Biscoitos	17	14								
Graciosa	43	32	3	1	1				1	1
EBS da Graciosa	43	32	3	1	1				1	1
EB1/II de Santa Cruz	14	11	1							
EB1/II de Guadalupe	7	8	1	1						1
EB1/II de Luz	7	5								1
EB1/II de Vila da Praia	15	8	1		1					
São Jorge	69	60	3	4	5	2				5
EBS da Calheta	18	16			5	2				
EB1/II de Ribeira Seca	8	9								
EB1/II de Calheta	10	7			5	2				
EBI do Topo	15	7								1
EB1,2,3/II de Vila do Topo	15	7								1
EBS de Velas	36	37	3	4						4
EB1/II de Velas	13	16	1	1						1
EB1/II de Beira	16	13								2
EB1/II de Santo Amaro	7	8	2	3						1
Pico	165	166	7	7	5	2	1	1	3	3
EBS das Lajes do Pico	60	62	7	4	2			1	3	2
EB1/II de Lajes do Pico	16	13	2	2						
EB1/II de Ribeira do Meio	8	7			2					1
EB1/II de Silveira	7	5	2							1
EB1/II de Piedade	13	20	1	2						1 1
EB1/II de Ribeiras	8	6	1							
EB1/II de Ribeirinha	5	7	1							
EB1/II de São João	3	4						1		1

**EDUCAÇÃO PRÉ-ESCOLAR
CURRÍCULO REGULAR**
INSCRIÇÕES E APROVEITAMENTO POR IDADE E POR SEXO
Rede Pública

Desagregação por Ilha, Unidade Orgânica e por Escola										
	Inscrições		Transferências		Assiduidade irregular		Prolongamento da frequência		NEEs	
	M	F	M	F	M	F	M	F	M	F
Região:	2752	2561	103	81	64	52	37	8	149	64
EBS da Madalena	69	80				1				1
EB1/II de Bandeiras	5	8								
EB1/II de Criação Velha	17	18								1
EB1/II de Madalena	36	35								
EB1/II de São Caetano	11	19				1				
EBS de São Roque do Pico	36	24		3	3	1	1			
EB1/II de Prainha e Santo Amaro	9	6		1						
EB1/II de Santa Luzia	8	6		1	1	1				
EB1/II de Santo António	12	8		1	1					
EB1/II de São Roque do Pico	7	4			1		1			
Faial	160	144	1	2	1	1		1		2
EBI da Horta	160	144	1	2	1	1		1		2
EB1/II de Capelo e Praia do Norte	5	15								
EB1/II de Castelo Branco	13	21		2						1
EB1/II de Cedros	11	11			1	1		1		1
EB1/II de Feteira	17	6								
EB1/II de Flamengos	31	9								
EB1/II de Vista Alegre	25	33								
EB1/II de Pasteleiro	33	28								
EB1/II de Pedro Miguel	10	7	1							
EB1/II de Praia do Almocharife	6	4								
EB1/II de Ribeirinha	4	4								
EB1/II de Salão	5	6								
Flores	50	48	1	2	3	3			2	1
EBS das Flores	50	48	1	2	3	3			2	1
EB1,2/II das Lajes das Flores	22	23		2	3	3			1	
EB1/II de Ponta Delgada	8	5								
EB1,2,3/II/S Pde Maurício de Freitas	20	20	1						1	1

**EDUCAÇÃO PRÉ-ESCOLAR
CURRÍCULO REGULAR**

INSCRIÇÕES POR IDADE E POR SEXO

Rede Privada

	Inscrições		Desagregação por Escola																	
			<1 Ano		1 Ano		2 Anos		3 Anos		4 Anos		5 Anos		6 Anos		NEEs			
			M	F	M	F	M	F	M	F	M	F	M	F	M	F	M	F	M	F
Região:																				
	2 129	1 863	3 992	159	132	238	195	277	259	503	421	478	407	368	365	106	84			
II O Rosário	61	44	105	1	1	9	4	11	4	12	8	11	14	12	10	5	3			
II Instituto de Santa Catarina	14	6	20					2	2	3	4	1		3						
Calheta	51	49	100	2	2	6	6	7	10	9	12	9	9	13	6	5	4			
II O Gólfinho	39	39	78	1	1	5	5	4	3	7	9	6	7	11	5	5	4			
II Bem me Quer (Centro Social e Paroquial de Santo António)	12	10	22	1	1	1	1	3	2	2	3	3	2	2	1					
Pico	74	71	145	7	6	12	9	15	13	9	12	12	12	9	11	10	8			
São Roque do Pico	24	31	55	2	2	5	3	1	6	3	5	5	4	3	6	5	5			
II Pica-Pau (Santa Casa da Misericórdia de São Roque)	24	31	55	2	2	5	3	1	6	3	5	5	4	3	6	5	5			
Madalena	41	38	79	5	4	7	6	13	7	2	6	4	7	5	5	5	3			
II Centro de Apoio à Criança da Madalena	41	38	79	5	4	7	6	13	7	2	6	4	7	5	5	5	3			
Lajes do Pico	9	2	11					1		4	1	3	1	1						
II O Arco-Íris	9	2	11					1		4	1	3	1	1						
Faial	95	85	180	6	5	10	6	7	9	30	16	23	23	19	26					
Horta	95	85	180	6	5	10	6	7	9	30	16	23	23	19	26					
II O Caselinho - Lar das Crianças da Horta	29	32	61							12	9	12	9	5	14					
II Roda Viva (Casa de Infância de Santo António)	66	53	119	6	5	10	6	7	9	18	7	11	14	14	12					
Flores	24	25	49	4	5	3	9	3	4	8	5	4	2	2						
Santa Cruz das Flores	24	25	49	4	5	3	9	3	4	8	5	4	2	2						
II O Girasol	24	25	49	4	5	3	9	3	4	8	5	4	2	2						
Corvo	11	7	18	1	1	1	1	3	2	4	2	3	1	1						
Vila do Corvo	11	7	18	1	1	1	1	3	2	4	2	3	1	1						
II Planeta Abel	11	7	18	1	1	1	1	3	2	4	2	3	1	1						

**EDUCAÇÃO PRÉ-ESCOLAR
CURRÍCULO REGULAR**
INSCRIÇÕES E APROVEITAMENTO POR IDADE E POR SEXO
Rede Privada

Desagregação por Ilha, Unidade Orgânica e por Escola										
	Inscrições		Transferências		Assiduidade irregular		Prolongamento da frequência		NEEs	
	M	F	M	F	M	F	M	F	M	F
Região:	2129	1863	66	55	46	39	0	0	0	0
Santa Maria	11	12								
Vila do Porto	11	12								
II Mãe de Deus	11	12								
São Miguel	1 065	929	27	23	8	7				
Ponta Delgada	654	578	16	11	6	4				
II Casa de Trabalho Jesus, Maria, José	9	11								
II A Estufinha (Centro Social Paroquial de Fajã de Baixo)	46	43		1	1					
Externato "A Passarada"	25	27								
Cooperativa de Ensino "A Colmeia"	49	47								
II Os Traquinas - Centro de Bem Estar Social João XXIII	48	46			1	2				
Colégio de São Francisco Xavier	132	114								
II de Associação Bem Estar Infantil de Santa Clara	35	36								
II Convento da Esperança	20	14			3					
II Gente de Palmo e Meio	80	45								
II Coração de Jesus	24	27	1							
II Centro Social e Paroquial de São Pedro	37	29								
II Centro de Animação Infantil (Centro Social e Paroquial de	28	32								
II Arco Íris - Coopdelga	45	48	15	10						
II Castelinho Encantado	61	51			1	2				
II Padre António F. Mendonça	15	8								
Ribeira Grande	224	201	5	7	2	1				
II Jacinto Ferreira Cabido	57	59	1	2	2	1				
II Centro de Apoio à Criança 1	31	29								
II Centro Social e Paroquial de S. Pedro-Ribeira Seca	11	8								
II Casa Leo	8	10								
II Centro de Apoio à Criança 2	42	33								
II A Toca - Centro de Apoio Social e Acolhimento Casa	45	24	4	5						
II Estrela-do-Mar (Sta. Casa Mís. da Ribeira Grande)	30	38								
Lagoa	82	48								
II O Pardal	42	17								
II A Flor	9	6								
II O Ninho	31	25								
Povoação	29	30	6	5		2				
II Fundação Maria Isabel do Carmo Medeiros	29	30	6	5		2				
Vila Franca do Campo	67	63								
II O Cogumelo (Centro de Assistência Social de Vila Franca	38	39								
II Os Cordeirinhos (Santa Casa da Misericórdia de V. F.	29	24								
Nordeste	9	9								
II Alegria	9	9								
Terceira	679	605	37	31	33	30				
Angra do Heroísmo	601	531	37	31	31	25				
II de Sta. Casa da Misericórdia de Angra do Heroísmo	57	56	19	16						
II Mãe de Deus - Caritas dos Açores-Terceira	52	52		1	14	13				

**EDUCAÇÃO PRÉ-ESCOLAR
CURRÍCULO REGULAR**
INSCRIÇÕES E APROVEITAMENTO POR IDADE E POR SEXO
Rede Privada

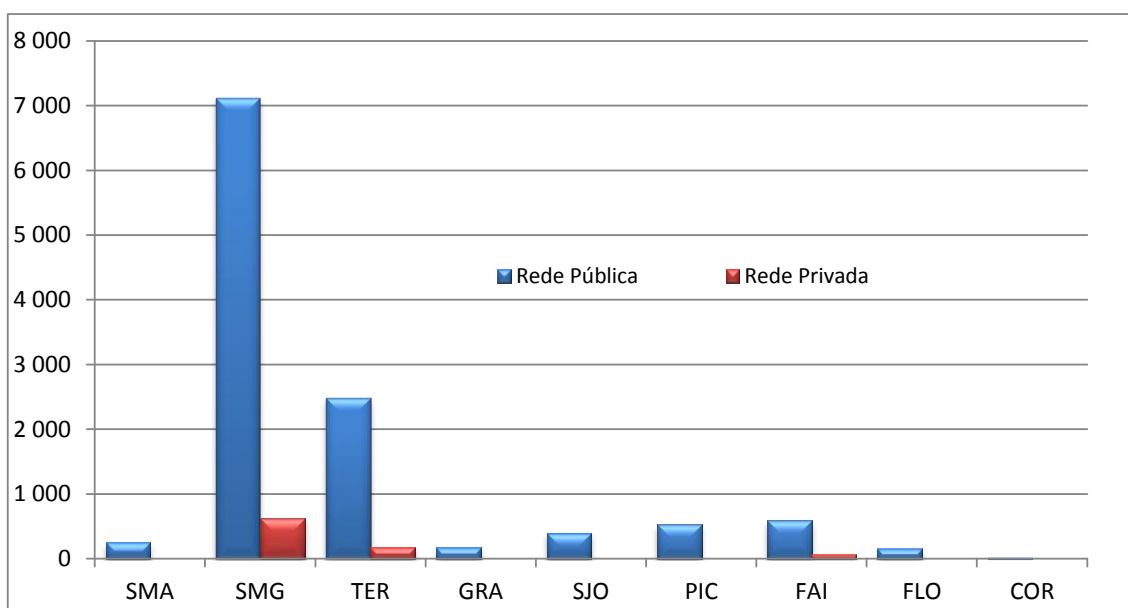
Desagregação por Ilha, Unidade Orgânica e por Escola										
	Inscrições		Transferências		Assiduidade irregular		Prolongamento da frequência		NEEs	
	M	F	M	F	M	F	M	F	M	F
Região:	2129	1863	66	55	46	39	0	0	0	0
II O Carrocel	63	43			1	1				
II O Baloço (Centro Infantil de Angra do Heroísmo)	108	84								
II O Ninho	47	38	11	7						
II A Gaivota	26	24				2				
II A Joaninha	46	34	7	6	5	2				
II de São Gonçalo	29	14			4					
II O Palhaço	11	23			4	5				
II O Golfinho (Confederação Operária Terceirense)	39	36			3	1				
II O Girassol	33	31								
II Obra Social Madre Maria Clara	90	96		1		1				
Praia da Vitória	78	74			2	5				
II O Ninho - Serra de São Tiago	4	5				1				
II de São Lazaro	33	35			2	4				
II Um-Dó-Li-Tá (Centro Sócio Educativo de Santa Rita)	5	10								
II Divertilândia - Actividades de diversão, lazer e espectáculos	36	24								
Graciosa	44	30								
Santa Cruz da Graciosa	44	30								
II O Balão	44	30								
São Jorge	126	99	1		2	1				
Velas	75	50	1		2	1				
II O Roseiral	61	44	1		2	1				
II Instituto de Santa Catarina	14	6								
Catheta	51	49								
II O Golfinho	39	39								
II Bem me Quer (Centro Social e Paroquial de Santo António)	12	10								
Pico	74	71			2	1				
São Roque do Pico	24	31				1				
II Pica-Pau (Santa Casa da Misericórdia de São Roque)	24	31				1				
Madalena	41	38			2					
II Centro de Apoio à Criança da Madalena	41	38			2					
Lajes do Pico	9	2								
II O Arco-Iris	9	2								
Faial	95	85		1						
Horta	95	85		1						
II O Castelinho - Lar das Criancinhas da Horta	29	32		1						
II Roda Viva (Casa de infância de Santo António)	66	53								
Flores	24	25	1		1					
Santa Cruz das Flores	24	25	1		1					
II O Girassol	24	25	1		1					
Corvo	11	7								
Vila do Corvo	11	7								
II Planeta Azul	11	7								

ENSINO BÁSICO – 1.º CICLO

Neste nível de ensino, a rede privada representa apenas 6,9% do total de matrículas nas duas redes. Na rede privada, este nível é ministrado nas instituições particulares que poderão oferecer outros níveis de ensino.

Na rede pública, este nível de ensino é ministrado, principalmente, nas EB1s e EB1/JIs.

Alunos matriculados no 1.º ciclo do ensino básico, segundo a rede
(Ensino Regular)



**1º CICLO DO ENSINO BÁSICO
CURRÍCULO REGULAR
MATRÍCULAS E APROVEITAMENTO POR ANO DE ESCOLARIDADE E POR SEXO**

Rede Pública

	Desagregação por Ilha, por Unidade Orgânica e por Escola									
	1º Ano de Escolaridade									
	Matriculas		Transferências		Progressões		Absentismo			
	M	F	M	F	M	F	M	F	M	F
Região:	1440	1356	45	45	1395	1307				4
Santa Maria	27	31	1		26	31				
EBS de Santa Maria	27	31	1		26	31				
EBI/II de Almagreira	2	1			2	1				
EBI/II Sol Nascente	1				1					
EBI/II D. António de Sousa Braga	1	4			1	4				
EBI/II de São Pedro	3	2			3	2				
EBI/II de Vila do Porto	16	18			16	18				
EBI/II de Aeroporto	4	6	1		3	6				
São Miguel	857	829	28	19	809	810				
EBI de Água de Pau	22	29			22	29				
EBI/II João Ferreira da Silva	21	27			21	27				
EBI/II Padre João Caetano Flores	1	2			1	2				
EBI de Lagoa	74	77	3	3	71	74				
EBI/II Dr. Francisco Machado Faria e Maia	13	11			13	11				
EBI/II Marquês Jácome Correia	9	9			9	9				
EBI/II de Lagoa	28	25	1	2	27	23				
EBI/II Prof. Ovídio Gomes Filipe	8	9	2		6	9				
EBI/II Tavares Canário	6	8		1	6	7				
EBI/II Dr. José Pereira Boielho	9	9			9	9				
EBI/II D. Manuel de Medeiros Guerreiro	1	3			1	3				
EBI/II de Remédios		3				3				
EBS do Nordeste	28	29		1	28	28				
EBI/II Dr. António Medeiros Franco	5	2			5	2				
EBI/II Prof. Manuel Francisco Correia	5	4			5	4				
EBI/II de Algarvia	2	8			2	8				
EBI/II de Lomba da Fazenda	4	4			4	4				

**1º CICLO DO ENSINO BÁSICO
CURRÍCULO REGULAR**

MATRICULAS E APROVEITAMENTO POR ANO DE ESCOLARIDADE E POR SEXO

Rede Pública

	Desagregação por Ilha, por Unidade Orgânica e por Escola									
	1º Ano de Escolaridade									
	Matriculas		Transferências		Progressões		Absentismo			
	M	F	M	F	M	F	M	F	M	F
	Região: 1440 1356 45 45 1395 1307 4									
EB1/II de Nordeste	7	6								
EB1/II de São Pedro		2								2
EB1/II Manuel Inácio de Melo	5	3					5	3		
EB1 Camto da Maia	115	100	4	2	111	98				
EB1/II de Santa Clara	41	38	2	1	39	37				
EB1/II de Ramalho	7	10			7	10				
EB1/II de São José	15	11			15	11				
EB1/II Prof. Dr. Alexandre Linhares Furtado	28	23			28	23				
EB1/II Cecília Meireles	24	18	2	1	22	17				
EB1 Roberto Ivens	116	114	5	4	111	110				
EB1/II de São Pedro	23	28	3	3	20	25				
EB1/II de Matriz	31	24			31	24				
EB1/II de Livramento	31	38	1	1	30	37				
EB1/II de São Roque	31	24	1	1	30	24				
EB1 dos Arrifes	60	60	1	2	59	58				
EB1/II Cardal Humberto Medeiros	24	16	1		23	16				
EB1/II Eng. José Cordeiro	12	9		1	12	8				
EB1/II de Milagres	7	10		1	7	9				
EB1/II de Outeiro	7	3			7	3				
EB1/II de Covoads	5	14			5	14				
EB1/II de Relva	5	8			5	8				
EB1 de Vila das Capelas	84	74	4	3	80	71				
EB1/II João Francisco Cabral	3	4			3	4				
EB1/II Manuel António de Vasconcelos	6				6					
EB1/II de Vila das Capelas	25	14	1		24	14				
EB1/II de Ferais da Luz	3	12		1	3	11				
EB1/II Francisco José de Medeiros	6	7	1		5	7				

**1º CICLO DO ENSINO BÁSICO
CURRÍCULO REGULAR**

MATRÍCULAS E APROVEITAMENTO POR ANO DE ESCOLARIDADE E POR SEXO

	Desagregação por Ilha, por Unidade Orgânica e por Escola												Rede Pública				
	1º Ano de Escolaridade																
	Matrículas		Transferências		Progressões		Absentismo		M		F		M		F		
	M	F	M	F	M	F	M	F	M	F	M	F	M	F	M	F	
	Região:																
	1440	1356	45	45	1395	1307											4
EB1/II Padre António Nunes	6	4			6	4											
EB1/II de Santa Bárbara	8	4	1		7	4											
EB1/II de Santo António	13	11	1		12	11											
EB1/II São Vicente Ferreira	8	10		1	8	9											
EB1/II de Poços	6	8		1	6	7											
EB1 dos Ginetes	18	35	2	1	16	34											
EB1/II de Candelária	4	9			4	9											
EB1/II Comendador Ângelo José Dias	4	7			4	7											
EB1/II Padre José Cabral Lindo	1	7	1		1	7											
EB1/II Dr. Carlos Bettencourt Leça	5	7		1	5	6											
EB1/II Padre José Gomes Pereira	4	5	1		3	5											
EES da Povoação	42	31			42	31											
EB1/II Prof. José Furtado Leite	6	7			6	7											
EB1/II de Faial da Terra	2	1			2	1											
EB1/II de Lomba do Loução	4	5			4	5											
EB1/II Monsenhor João Maurício Amaral Ferreira	11	9			11	9											
EB1/II de Lomba do Boião	4	2			4	2											
EB1/II de Ribeira Quente	3	2			3	2											
EB1.2/II de Furnas	12	5			12	5											
EEI da Maia	39	36	4		35	36											
EB1/II de Fiais da Ajuda	3	6			3	6											
EB1/II de Ribeira Funda	3	2			3	2											
EB1/II Prof. Amâncio da Câmara Leite	8	7	2		6	7											
EB1/II Lomba de São Pedro	1				1												
EB1/II Prof. Manuel Jacinto da Ponte	11	9	1		10	9											
EB1/II Padre Dr. Laudalino da Câmara Moniz	10	10	1		9	10											
EB1/II de São Bras	3	2	2		3	2											

**1º CICLO DO ENSINO BÁSICO
CURRÍCULO REGULAR**

MATRÍCULAS E APROVEITAMENTO POR ANO DE ESCOLARIDADE E POR SEXO

Rede Pública

	Desagregação por Ilha, por Unidade Orgânica e por Escola									
	Mátrículas					1º Ano de Escolaridade				
	M	F	M	F	M	F	M	F	M	F
	Região: 1440 1356 45 45 1395 1307 4									
EBI de Rabo de Peixe	89	90	45	45	1	89	89	4	9	4
EBI // António Medeiros Frazão	4	9				4	9			
EBI // Prof. António Augusto da Moita Frazão	16	13	1	1	1	16	12			
EBI // António Tavares Torres	7	11				7	11			
EBI // D. Paulo José Tavares	20	18				20	18			
EBI.1.2.5 // da Vila de Rabo de Peixe	42	39				42	39			
EBI da Ribeira Grande	84	91	5	1	79	90				
EBI // de Ribeirinha	19	15				19	15			
EBI // de Conceição	14	10	1	1	13	10				
EBI // de Feros	11	19	2	1	9	18				
EBI // de Matriz	21	16				21	16			
EBI // Madre Teresa da Anunciada	12	21	2	2	10	21				
EBI // de Santa Bárbara	7	10				7	10			
EBS de Vila Franca do Campo	66	63	1	1	66	62				
EBI // Francisco de Medeiros Garoupa	3	5				3	5			
EBI // Prof. José da Costa	3	1				3	1			
EBI // Prof. João de Medeiros Quental	10	12				10	12			
EBI // Padre José Iscinto Botelho	3	4				3	4			
EBI // Prof. Teotónio Machado de Andrade	8	6				8	6			
EBI // Dr. Urbano de Mendonça Dias	4	4				4	4			
EBI // Prof. António dos Santos Botelho	18	17				18	17			
EBI // Padre Manuel Ernesto Ferreira	17	14		1	17	13				
Ferreira	316	298	12	20	304	276				2
EBI de Angra do Heroísmo	127	108			127	108				
EBI // da Conceição	6	6			6	6				
EBI // de São João de Deus	7	8			7	8				

**1º CICLO DO ENSINO BÁSICO
CURRÍCULO REGULAR**

MATRICULAS E APROVEITAMENTO POR ANO DE ESCOLARIDADE E POR SEXO

Rede Pública

	Desagregação por Ilha, por Unidade Orgânica e por Escola									
	1º Ano de Escolaridade									
	Matriculas		Transferências		Progressões		Absentismo			
	M	F	M	F	M	F	M	F	M	F
	Região: 1440 1356 45 45 1395 1307 4									
EB1/II de Carreirinha	13	12			13	12				4
EB1/II de Vale de Linhares	2	4			2	4				
EB1/II de Fesleira	1	3			1	3				
EB1/II de Porto Judeu	16	15			16	15				
EB1/II de Ribesinha	4	6			4	6				
EB1/II Beato João Baptista Machado	4	2			4	2				
EB1/II de Santo Amaro	2	5			2	5				
EB1/II de São Sebastião	12	10			12	10				
EB1/II da Ribeira Seca		3				3				
EB1/II Infante D. Henrique	60	34			60	34				
EBS Tomás de Borba	72	72	5	8	67	63	1	4		1
EB1/II de Pico da Urze	3	4	2		1	4				
EB1/II de Cinco Ribeiras	3	2			3	2				
EB1/II de Doas Ribeiras	2	4		1	2	3				
EB1/II de Posto Santo	10	7	1	2	9	5				
EB1/II de Santa Bárbara	5	6		1	5	5				
EB1/II de São Bartolomeu dos Regatos	4	9			4	9				
EB1/II de São Mateus da Calhera	14	11		3	14	8				
EB1/II de Cantinho	3	2	1		2	2				
EB1/II Prof Maximino F. Rocha	7	8			7	8				
EB1,2,3/II/S.E.A. Tomás de Borba	21	19	1	1	20	17				1
EBI da Praia da Vitória	103	102	6	10	97	92				
EB1/II de Agualva	6	7			6	7				
EB1/II de Cabo da Praia	1	2		1	1	1				
EB1/II de Fonte do Bastardo	8	2			8	2				
EB1/II Imóios Coullart	11	3	2	1	9	2				
EB1/II de Aldeia Nova	9	8		1	9	7				

**1º CICLO DO ENSINO BÁSICO
CURRÍCULO REGULAR**

MATRÍCULAS E APROVEITAMENTO POR ANO DE ESCOLARIDADE E POR SEXO

Rede Pública

	Desagregação por Ilha, por Unidade Orgânica e por Escola									
	1º Ano de Escolaridade									
	Matrículas		Transferências		Progressões		Absentismo			
	M	F	M	F	M	F	M	F	M	F
	Região: 1440 1356 45 45 1395 1307 4									
EB1/II de Base Aérea Nº 4	4	4			4	4				4
EB1/II Padre Lino Vieira Fagundes	3	7		1	3	6				
EB1/II de Porto Martins	1	2			1	2				
EB1/II de Casa da Ribeira	7	9	1	1	6	8				
EB1/II de Santa Lucia	5				5					
EB1/II do Juncal	5	2			5	2				
EB1/II de Santa Rita	4	8	1	1	3	7				
EB1/II de São Brás	5	6			5	6				
EB1/II de Vila Nova	11	8	1	2	10	6				
EB1,2,3/II Francisco Omelas da Câmara	23	34	1	2	22	32				
EBI dos Biscoitos	14	16	1	2	13	13				1
EB1/II de Altares		6				6				
EB1/II de Raminho	5	3		2	5					1
EB1,2,3/II de Biscoitos	9	7	1		8	7				
Graciosa	30	16	1	1	29	15				
ES de Graciosa	30	16	1	1	29	15				
EB1/II de Santa Cruz	12	4	1		11	4				
EB1/II de Guadalupe	7	5			7	5				
EB1/II de Luz	4	5		1	4	4				
EB1/II de Vila da Praia	7	2			7	2				
São Jorge	44	39	1	44	38					
ES de Calheta	11	11			11	11				
EB1/II de Ribeira Seca	5	3	1	3	5	3				
EB1/II de Calheta	6	8			6	8				
EBI do Topo	11	6			11	6				
EB1,2,3/II de Vila do Topo	11	6			11	6				

1º CICLO DO ENSINO BÁSICO
CURRÍCULO REGULAR

MATRÍCULAS E APROVEITAMENTO POR ANO DE ESCOLARIDADE E POR SEXO

Rede Pública

	Desagregação por Ilha, por Unidade Orgânica e por Escola									
	Matrículas		Transfêrências		Progressões		Absentismo		1º Ano de Escolaridade	
	M	F	M	F	M	F	M	F	M	F
	Região:		1440	1356	45	45	1395	1307	4	
EBS de Vêlas	22	22	1	22	21					
EB1/II de Vêlas	13	10		1	13	9				
EB1/II de Beira	3	3			3	3				
EB1/II dos Rosais		2				2				
EB1/II de Santo Amaro	3	2			3	2				
EB1 de Urzelina	3	5			3	5				
Pico	79	46	2	1	77	44	1	1	1	1
EBS das Lajes do Pico	26	19	1	1	25	17				
EB1/II de Ribeira do Meio	2	1			2	1				
EB1/II de Silveira	5	1			5	1				
EB1/II de Calheta do Nesquim	5	2			5	1				1
EB1/II de Ribeiras	5	6		1	5	5				
EB1/II de Ribeirinha	3	4			3	4				
EB1/II de São João		1				1				
EB2,3/S de Lajes do Pico	6	4	1		5	4				
EBS da Madalena	33	18	1		32	18				
EB1 de Candelária	1	3			1	3				
EB1/II de Bandeiras	2	1			2	1				
EB1/II de Criação Velha	5	6			5	6				
EB1 de São Mateus	8	1			8	1				
EB2,3/S Cardal Costa Naves	17	7	1		16	7				
EBS de São Roque do Pico	20	9			20	9				
EB1 de Cais do Pico	15	7			15	7				
EB1/II de Prainha e Santo Amaro	4	2			4	2				
EB1/II de Santa Lúcia	1				1					
Total	87	70	1	3	86	66	1	1	1	1

**1º CICLO DO ENSINO BÁSICO
CURRÍCULO REGULAR**

MAIÚRICULAS E APROVEITAMENTO POR ANO DE ESCOLARIDADE E POR SEXO

	Desagregação por Ilha, por Unidade Orgânica e por Escola										Rede Pública			
	Mátrículas				1º Ano de Escolaridade				Absentismo					
	M	F	M	F	M	F	M	F	M	F	M	F	M	F
	Região:													
	1440	1356	45	45	1395	1307	4							
EB1 da Horta	87	70	1	3	86	66	1							
EB1.2 António José de Ávila	22	14	1		21	14								
EB1.1/I de Capelo e Praia do Norte	3	2			3	2								
EB1.1/I de Castelo Branco	10	6		2	10	3	1							
EB1.1/I de Cedros	3	4			3	4								
EB1.1/I de Feteira	8	1			8	1								
EB1.1/I de Flamengos	12	7			12	7								
EB1.1/I de Vista Alegre	15	8			15	8								
EB1.1/I de Pastelêiro	8	17			8	17								
EB1.1/I de Pedro Miguel	2	2		1	2	1								
EB1.1/I de Praia do Alimozariú	2	5			2	5								
EB1.1/I de Salão	2	4			2	4								
Flores	17	24			17	24								
EBS das Flores	17	24			17	24								
EB1.2.1/I das Lajes das Flores	9	6			9	6								
EB1.1/I de Ponta Delgada		2				2								
EB1.2.3.1/I S Pda Maurício de Freitas	8	16			8	16								
Corvo	3	3			3	3								
EB1/Mozinho da Silveira	3	3			3	3								
EB1.2.3.2/I S Pda Maurício de Freitas	3	3			3	3								

**1º CICLO DO ENSINO BÁSICO
CURRÍCULO REGULAR**

MATRÍCULAS E APROVEITAMENTO POR ANO DE ESCOLARIDADE E POR SEXO

Rede Pública

Desagregação por Ilha, por Unidade Orgânica e por Escola																								
2º Ano																								
	1º Nível		Madrículas				Transfer.		Progressões		Repetições		Desistências		Abandono									
	M	F	2º Nível	3º Nível	4º Nível	M	F	M	F	M	F	M	F	M	F	M	F							
			M	F	M	F	M	F	M	F	M	F	M	F	M	F	M	F						
Região:	232	142	1540	1528																				
Santa Maria	3	1	31	33																				
ESB de Santa Maria	3	1	31	33																				
ES1/II de Almargem	1	1	2	2																				
ES1/II Sol Nascente	2	2	2	2																				
ES1/II D. António de Sousa Braga	1	1	5	1																				
ES1/II de São Pedro	1	1	16	14																				
ES1/II de Vila do Porto	1	1	7	12																				
ES1/II de Aeroporto																								
			54	35	1367	1350	150	83	1	2														
			2	3	30	29	2	2																
			2	3	30	29	2	2																
			1	1	1	1	1	1																
			2	2	2	2	2	1																
			1	4	4	2	1																	
			1	2	16	12																		
			1	7	11																			
			39	22	817	809	80	45	1	2														
São Miguel	145	83	792	795																				
ES1 de Água de Pau	7	3	30	25																				
ES1/II João Ferreira da Silva	7	3	26	20																				
ES1/II Padre João Custazo Flores	4	4	3	3																				
ES1 de Lagoa	6	4	70	85																				
ES1/II Dr. Francisco Machado Faria e Maia	14	17																						
ES1/II Marçães / Inês Correia	10	9																						
ES1/II de Lagoa	3	1	16	22																				
ES1/II Prof. Octávio Gomes Filipe	5	7																						
ES1/II Tavares Castro	1	10	10	16																				
ES1/II Dr. José Pereira Botelho	2	10	16																					
ES1/II D. Manuel de Medeiros Guerreiro	1	4	3																					
ES1/II de Romadães	1	1	1	1																				
ESB do Nordeste	31	23																						
ES1/II Dr. António Medeiros Franco	3	2																						
ES1/II Prof. Manuel Francisco Correia	7	2																						
ES1/II de Algarvia	2	8																						
ES1/II de Lomba da Fazenda	6	7																						
ES1/II de Nordeste	13	2																						
ES1/II de São Pedro	3																							
ES1/II Manuel Inácio de Melo	1																							
ES1 Castro da Maia	17	9	107	116																				
			3	4	114	116	7	5																

**1º CICLO DO ENSINO BÁSICO
CURRÍCULO REGULAR
MATRÍCULAS E APROVEITAMENTO POR ANO DE ESCOLARIDADE E POR SEXO**

Rede Pública

	Desagregação por Ilha, por Unidade Orgânica e por Escola																								
	2º Ano																								
	1º Nível		2º Nível				3º Nível				4º Nível				Transfer.		Progressos		Reações		Desistências		Abandono		
	M	F	M	F	M	F	M	F	M	F	M	F	M	F	M	F	M	F	M	F	M	F	M	F	
	Região: 232 142 1340 1328																								
ES.U. de Santa Clara	2	2	32	40																					
ES.U. de Ramalho			7	10																					
ES.U. de São José	10	4	13	13																					
ES.U. Prof. Dr. Alexandre Luthares Furado	3	2	23	33																					
ES.U. Cecília Menezes	2	1	32	20																					
ES.U. Roberto Ivens	15	11	105	107																					
ES.U. de São Pedro	3	3	35	42																					
ES.U. de Maria	3		27	23																					
ES.U. de Livramento	4	4	17	20																					
ES.U. de São Roque	5	4	26	22																					
ES.U. dos Azeites	10	7	70	52																					
ES.U. Cardal. Humberto Medeiros	3	1	23	14																					
ES.U. Eng. José Cordeiro	2	7	10	10																					
ES.U. de Mátias	1		10	8																					
ES.U. de Outeiro	2	3	9	6																					
ES.U. de Covadã	3		11	8																					
ES.U. de Rêta	1	1	10	6																					
ES.U. de Vila das Capelas	15	7	54	61																					
ES.U. João Francisco Cabral	1	2	4	2																					
ES.U. Manuel António de Vasconcelos			2	2																					
ES.U. de Vila das Capelas	5	2	16	15																					
ES.U. de Feats de Luz	3		4	6																					
ES.U. Francisco José de Medeiros	2	3	3	3																					
ES.U. Padre António Nunes	1		7	8																					
ES.U. de Santa Bárbara			1	5																					
ES.U. de Santo António			8	12																					
ES.U. São Vicente Ferreira	2	2	8	4																					
ES.U. de Poços	1		1	4																					
ES.U. dos Gómeos	6	2	31	37																					
ES.U. de Candelária	1		4	5																					

**1º CICLO DO ENSINO BÁSICO
CURRÍCULO REGULAR**

MATRÍCULAS E APROVEITAMENTO POR ANO DE ESCOLARIDADE E POR SEXO

Rede Pública

	Desagregação por Ilha, por Unidade Orgânica e por Escola																				
	2º Ano																				
	1º Nível		2º Nível			3º Nível			4º Nível			Transfer.		Progressões		Repetições		Desistências		Abandono	
M	F	M	F	M	F	M	F	M	F	M	F	M	F	M	F	M	F	M	F	M	F
Região: 232 142 1340 1233																					
EB1/II Comendador Águedo José Dias			4	7										54	35	1367	1350	150	83	1	2
EB1/II Padre José Cabral Lando	1		8	3												4	7				
EB1/II Dr. Carlos Benveniste Lega	1		6	8												9	3				
EB1/II Padre José Gomes Pereira	3	2	9	14										1		11	16				
ES da Povoação	2	6	40	41										3	2	36	38	3	7		
EB1/II Prof. José Fortado Leite	2	3	2	2												3	2	2			
EB1/II de Faial da Terra			2	3												2	3				
EB1/II de Lomba do Louço	1	1	7	4												7	4	1	1		
EB1/II Monsenhor João Maurício Amaral Ferreira	1		11	12												11	12	1			
EB1/II de Lomba do Boão	2	4	2	2										1	1	3	2	1			
EB1/II de Ribeira Quente			5	10										1	1	3	8	1	2		
EB1,2,3/II de Furnas	1	8	8											1	1	7	7	1			
EB1 da Maia	9	3	39	36										2	42	36	6	1			
EB1/II de Fainal da Ajuda	2	2	1	5										1	2	5	1	1			
EB1/II de Ribeira Funda			1	1												1	1				
EB1/II Prof. António da Câmara Leite	3		9	4												9	4	3			
EB1/II Lomba de São Pedro			5	4										1	5	3					
EB1/II Prof. Manuel Jacinto da Ponte	2	1	11	11												13	12				
EB1/II Padre Dr. Lavadouro da Câmara Mour			9	9												9	9				
EB1/II de São Brás	2		3	2												3	2	2			
EB1 de Rabo de Peixe	21	9	74	65										3	89	73	3	1			
EB1/II António Meldeiros Franão	3	1	2	2												4	3	1			
EB1/II Prof. António Augusto da Moa Franão	4	1	19	10										1	21	11	1				
EB1/II António Tavares Torres	1		12	15												13	15				
EB1/II D. Paulo José Tavares	8	2	14	15										2	20	16	1				
EB1,2,3/II da Vila de Rabo de Peixe	5	5	27	23												31	28	1			
EB1 da Ribeira Grande	25	19	78	84										5	4	97	108	1	1		
EB1/II de Ribeirinha	11	8	11	12												3	22	17			
EB1/II de Conceição	4	1	9	18												1	13	18			
EB1/II de Foros	3	2	16	16												1	18	18			

1º CICLO DO ENSINO BÁSICO
CURRÍCULO REGULAR

MATRÍCULAS E APROVEITAMENTO POR ANO DE ESCOLARIDADE E POR SEXO

Rede Pública

	Desagregação por Ilha, por Unidade Orgânica e por Escola																							
	2º Ano																							
	1º Nível			2º Nível			3º Nível			4º Nível			Transfer.		Progressões		Reexames		Desistências		Abandono			
	M	F		M	F		M	F		M	F		M	F		M	F		M	F		M	F	
	Região: 252 142 1340 1238																							
ESB/I de Alarcos	4	6	14	16											3	14	21	1	1					
ESB/I Mãe Teresa da Amadora	3	2	20	28											1	23	30							
ESB/I de Santa Bárbara			8	4											1	7	4							
ESB de Vila Franca do Campo	12	3	63	55											2	2	39	50	14	6				
ESB/I Francisco de Medeiros Garçoga	4	1	14	10											1	15	6	3	4					
ESB/I Prof. José de Costa	1		11	6											1	10	6	1						
ESB/I Prof. João de Medeiros Quental	3		11	4												9	4	5						
ESB/I Padre José Jacinto Boelbo	2	2	3	4											1	1	2	4	2	1				
ESB/I Prof. Teonilo Machado de Andrade			2	5												2	5							
ESB/I Dr. Urbano de Mendonça Dias			2	1												2	1							
ESB/I Prof. António dos Santos Boelbo	2		11	9												10	9	3						
ESB/I Padre Manuel Ernesto Ferreira			9	16												9	15	1						
Ferreira	52	42	295	285											11	7	297	299	39	21				
ESB de Alagra do Herosimo	32	22	111	101											3	118	110	22	13					
ESB/I de Conceição	12	13		1											1	11	13		1					
ESB/I de São João de Deus	2	2	7	10												7	10	2	2					
ESB/I de Carreiros	2		16	10												16	9	2	1					
ESB/I de Vale de Lishares	1		2	3												5	2	1						
ESB/I de Ferreira	1		2	3												2	3	1						
ESB/I de Porto Jodes	1	2	12	14											1	11	14	1	2					
ESB/I de Ribeiras	1	1	8	1												7	2	2						
ESB/I Baixo João Baptista Machado			3	1												3	1							
ESB/I de Santo Amaro	2		4	5												4	4	2	1					
ESB/I de São Sebastião	5	2	8	11												10	11	3	2					
ESB/I de Ribeira Seca			3	2												3	2							
ESB/I Infante D. Henrique	6	2	42	41											1	39	41	8	2					
ESB Tomas de Borja	11	9	65	68											2	1	67	72	7	4				
ESB/I de Pico da Urze	1	1	4	3											1	3	6							
ESB/I de Cinco Ribeiras	1		1	2												1	2	1						
ESB/I de Dons Ribeiras	1	1	3	3												3	4	1						

**1º CICLO DO ENSINO BÁSICO
CURRÍCULO REGULAR**

MATRÍCULAS E APROVEITAMENTO POR ANO DE ESCOLARIDADE E POR SEXO

Rede Pública

	Desagregação por Ilha, por Unidade Orgânica e por Escola																					
	2º Ano																					
	1º Nível		2º Nível				3º Nível				4º Nível		Transfer.		Progressivos		Rescrições		Desistências		Abandono	
	M	F	M	F	M	F	M	F	M	F	M	F	M	F	M	F	M	F	M	F	M	F
	Região: 232 142 1540 1528																					
EB1/JI de Povo Santo																						
EB1/JI de Santa Bárbara																						
EB1/JI de São Bartolomeu dos Regatos																						
EB1/JI de São Mateus da Calheta																						
EB1/JI de Castelo																						
EB1/JI Prof. Maximiano F. Rocha																						
EB1,2,3/JI EA Tomás de Borja																						
EB1 de Praia da Vitória	9	11	99	94											6	4	99	95	3	3		
EB1/JI de Agualva																						
EB1/JI de Cabo da Praia																						
EB1/JI de Fonte do Bastardo																						
EB1/JI Irmãos Goulart																						
EB1/JI de Aldeia Nova																						
EB1/JI de Base Aérea Nº 4																						
EB1/JI Pedro Luis Vieira Fagundes																						
EB1/JI de Porto Martins																						
EB1/JI de Casa da Ribeira																						
EB1/JI de Santa Louça																						
EB1/JI do Juical																						
EB1/JI de Santa Rita																						
EB1/JI de São Eras																						
EB1/JI de Vila Nova																						
EB1,2,3/JI Francisco Ourefias da Câmara																						
EB1 dos Biscoitos																						
EB1/JI de Alturas																						
EB1/JI de Ramalhão																						
EB1,2,3/JI de Biscoitos																						
Graciosa	4	2	22	18											1	19	17	7	2			
ES de Graciosa	4	2	22	18											1	19	17	7	2			
EB1/JI de Santa Cruz																						

**1º CICLO DO ENSINO BÁSICO
CURRÍCULO REGULAR**

MATRICULAS E APROVEITAMENTO POR ANO DE ESCOLARIDADE E POR SEXO

Rede Pública

	Desagregação por Ilha, por Unidade Orgânica e por Escola																			
	2º Ano																			
	Masc. 1338						Fem. 1500						Total		Desistências		Abandono			
	1º Nível		2º Nível		3º Nível		4º Nível		Transfer.		Progressões		N.º Aprovad.		Faltas		M		F	
	M	F	M	F	M	F	M	F	M	F	M	F	M	F	M	F	M	F	M	F
Região:	232	142	1340	1338					54	35	1567	1550	83	1	2					
EB1/JI de Goadalope	2	2	4	1							4	1	2	2						
EB1/JI de Luz			5	1							5	1	2	1						
EB1/JI de Vila do Prata			4	3							3	3	1							
São Jorge	8	6	43	48					1	48	53	2	1							
EB1/JI de Calheta	2	1	15	16					1	15	16	1	1							
EB1/JI de Ribeira Seca	1	7	4	4							7	4	1							
EB1/JI de Calheta	2	8	12	12					1	8	12	1								
EB1 do Topo			6	9							6	9								
EB1,2,3/JI de Vila do Topo			6	9							6	9								
EB1,2,3/JI de Vila do Topo	6	5	23	23							27	28	1							
EB1/JI de Velas	3	4	10	11							12	15	1							
EB1/JI de Beira	1	3	1	1							4	1								
EB1/JI dos Rossais	2	2	1	1							4	1								
EB1/JI de Santo Amaro			2	2							2	2								
EB1 de Urzela	1	5	8								5	9								
Pico	8	5	56	65					1	2	53	62	10	6						
EB1,2,3 de Lajes do Pico	1	2	23	17							22	16	2	2						
EB1/JI de Ribeira do Meio	1	6	2	2							6	2	1							
EB1/JI de Silveira			5	1							5	1								
EB1/JI de Calheta do Nequim	1	3	5								3	5	1							
EB1/JI de Ribeiras			2	2							2	1	1							
EB1/JI de Ribeirinhas			4	1							4	1								
EB1/JI de São João			1	2							2	1								
EB1,2,3 de Lajes do Pico	1	2	4								2	4								
EB1 de Madalena	3	1	20	33					1	1	21	31	1	2						
EB1 de Casidolana			2	3							2	2	1							
EB1/JI de Bundeiras	1	2	1	1					1		2	1								
EB1/JI de Crição Velha	1	1	3								1	2	1	1						
EB1 de São Mateus	1	1	4	1							4	2								
EB1,2,3 de Cardeal Costa Nunes	1	11	25								12	24								

**1º CICLO DO ENSINO BÁSICO
CURRÍCULO REGULAR
MATRÍCULAS E APROVEITAMENTO POR ANO DE ESCOLARIDADE E POR SEXO**

Rede Pública

	Desagregação por Ilha, por Unidade Orgânica e por Escola														
	2º Ano														
	Mascúl						Fêmeas						Total		
	1º Nível	2º Nível	3º Nível	4º Nível	Transf.	Progressões	Remoções	Desistências	Abandono	Não Aproveit.		Faltas			
M	F	M	F	M	F	M	F	M	F	M	F	M	F	M	F
Região:	232	142	1340	1328	54	35	1367	1350	83	1	2				
ES de São Roque do Pico	4	2	15	15			10	15	7	2					
EB1/II de Praínha e Santo Amaro				4				4							
EB1/II de Santa Luzia	3	1	3	1			3	1	3	1					
EB1/II de São Roque do Pico	1	1	10	10			7	10	4	1					
Total	7	3	83	71			81	63	9	6					
EB1 de Hora	7	3	83	71			81	63	9	6					
EB1.2 António José de Avila	3	2	30	21			31	22	2	1					
EB1/II de Capelo e Praia do Norte			3	3			3	3							
EB1/II de Castelo Branco			8	8			8	7	1						
EB1/II de Cedros	3		5	5			5	5	3						
EB1/II de Fesera			11	2			11	2							
EB1/II de Flamengos			5	8			5	9							
EB1/II de Viana Alegre	1		11	5			9	5	2						
EB1/II de Pauleiro			3	6			2	3	1	1					
EB1/II de Pedro Miguel	1		2	3			2	2	1	1					
EB1/II de Praia do Almoxtarif			2	7			2	5	2	2					
EB1/II de Sálho			3	3			3	3							
Total	3	18	11	11			20	11	1	1					
ES das Flores	3	18	11	11			20	11	1	1					
EB1.2/II das Lajes das Flores	1	7	6	6			7	6	1						
EB1/II de Ponta Delgada		1					1								
EB1.3/II3 Fc. Município de Freitas	2	10	5				12	5							
Total	2	2	2	2			2	2	2	2					
EB1 Montinho da Silveira	2		2	2			2	2							
EB1.3 Montinho da Silveira	2		2	2			2	2							

**1º CICLO DO ENSINO BÁSICO
CURRÍCULO REGULAR**

MATRÍCULAS E APROVEITAMENTO POR ANO DE ESCOLARIDADE E POR SEXO

Rede Pública

	Desagregação por Ilha, por Unidade Orgânica e por Escola																	
	3º Ano																	
	1º Nível		2º Nível		3º Nível		4º Nível		Transfer.		Progressões		Reapropriações		Desistências		Abandono	
	M	F	M	F	M	F	M	F	M	F	M	F	M	F	M	F	M	F
Região:	59	28	197	130	1291	1273			30	41	1406	1336	109	52	1	2	1	
Santa Maria	1		2	1	26	40			3	26	37	3	1					
ES de Santa Maria	1		2	1	26	40			3	26	37	3	1					
EB1/II de Almagreira					1	5					1	4						
EB1/II Sol Nascente					1	4					1	4						
EB1/II D. António de Sousa Braga					2	7					2	7						
EB1/II de São Pedro					1	5	3				1	5	3					
EB1/II de Vila do Porto					2	11	15				1	11	14					
EB1/II de Aeroporto						6	6				1	6	5					
São Miguel	49	25	154	102	741	744			21	25	850	808	71	36	1	2	1	
EB1 de Água de Pau	4	1	2	1	21	22					23	21	4	3				
EB1/II João Ferreira da Silva	4	1	2	1	18	17					22	16	2	3				
EB1/II Padre João Casanova Flores					3	5					1	5	2					
EB1 de Lagoa	2	2	8	8	46	78			2	1	46	85	8	2				
EB1/II Dr. Francisco Machado Faria e Maia					1	2	8	12			8	12	10	13				
EB1/II Marquês Jacome Correia					1	1	6	12			5	12	5	3				
EB1/II de Lagoa					1	2	14	25			15	24	1					
EB1/II Prof. Octavio Gomes Filipe					3	5	8	13			2	13						
EB1/II Tavares Castro					1	1	8	10			1	7	10					
EB1/II Dr. José Pereira Botelho					1	1	7	7			6	7	2	1				
EB1/II D. Manuel de Medeiros Guerreiro					1	1	3	4			1	4	3					
EB1/II de Remédios							2					2						
ES do Nordeste	1		1		41	32			1	1	38	29	3	2				
EB1/II Dr. António Medeiros Franco					2	5					2	5						
EB1/II Prof. Manuel Francisco Correia					5	4					5	4						
EB1/II de Algarvia					4	4					4	4						
EB1/II de Lomba da Fazenda					8	8					7	7	1	1				
EB1/II de Nordeste					17	5			1	1	15	4	1	1				
EB1/II de São Pedro					2	3					2	3						
EB1/II Manuel Inácio de Melo					1	1	3	3			1	3	2	1				
EB1 Castro da Maia	1	7	8	10	84	108			1	7	90	115	2	3				

1º CICLO DO ENSINO BÁSICO
CURRÍCULO REGULAR

MATRICULAS E APROVEITAMENTO POR ANO DE ESCOLARIDADE E POR SEXO

Rede Pública

	Desagregação por Ilha, por Unidade Orgânica e por Escola																									
	3º Ano																									
	1º Nível		2º Nível				3º Nível				4º Nível				Transfer.		Progressões		Reaprov.		Desistências		Abandono			
	M	F	M	F	M	F	M	F	M	F	M	F	M	F	M	F	M	F	M	F	M	F	M	F		
Região:	29	28	197	190	1291	1273																				
EB1/JI de Santa Clara	1	2	1	1	32	35																				
EB1/JI de Ramalho	1				11	5																				
EB1/JI de São José	1	2	3	14	17																					
EB1/JI Prof. Dr. Alexandre Ladeiras Furtado	1	4	4	3	20	26																				
EB1/JI Cecília Meireles			3	7	25																					
EB1 Roberto Ivens	7	3	5	10	120	85	6	3	113	91	12	4														
EB1/JI de São Pedro	1	2	3	32	29																					
EB1/JI de Mâniz			2	39	18																					
EB1/JI de Lavramento	6	1	1	3	26	15	2	26	17	5	2															
EB1/JI de São Roque			2	4	23	23	1	20	24	4	2															
EB1 dos Artífes	3	5	4	71	75	2	2	74	75	2	1															
EB1/JI Cardenal Humberto Medeiros	2	2	1	17	19																					
EB1/JI Eng. José Cordeiro			2	11	7																					
EB1/JI de Milagres	1			7	9																					
EB1/JI de Outeiro			2	11	10																					
EB1/JI de Covoads				10	15																					
EB1/JI de Raiva			1	1	15	15																				
EB1 de Vila das Capelas	1	1	10	8	57	53	63	57	5	4																
EB1/JI João Francisco Cabral	1			4	3																					
EB1/JI Manuel António de Vasconcelos				3	2																					
EB1/JI de Vila das Capelas	1	2	1	23	15																					
EB1/JI de Fozais da Luz			3	6	5																					
EB1/JI Francisco José de Medeiros					1																					
EB1/JI Padre António Nunes				1	6	7																				
EB1/JI de Santa Bárbara			2	2	3	5																				
EB1/JI de Santo António			2	5	2	2																				
EB1/JI São Vicente Ferreira			1	1	6	11																				
EB1/JI de Popos			2	1	1	2																				
EB1 dos Ginétes	2		13	2	22	26	1	2	34	25	2	1														
EB1/JI de Candeária					5	4																				

**1º CICLO DO ENSINO BÁSICO
CURRÍCULO REGULAR**

MATRÍCULAS E APROVEITAMENTO POR ANO DE ESCOLARIDADE E POR SEXO

Rede Pública

	Desagregação por Ilha, por Unidade Orgânica e por Escola																							
	3º Ano																							
	1º Nível		2º Nível			3º Nível			4º Nível			Transfer.		Programas		Resenças		Desistências		Abandono				
M	F	M	F	M	F	M	F	M	F	M	F	M	F	M	F	M	F	M	F	M	F	M	F	
Região: 59 23 197 130 1291 1273																								
ESB/JI Comendador Ângelo José Dias			2	1	7	7										9	8							
ESB/JI Padre José Cabral Leão			3			2										3	1							
ESB/JI Dr. Carlos Benincosa Leiza	1		3		5	9								2		7	7							
ESB/JI Padre José Gomes Pereira	1		5		1	5	4									11	5							
ESB da Povoação	2	1	4	5	37	45								2	39	47	4	2						
ESB/JI Prof. José Furtado Leite	2	1	1	1	1	3								1	4	4								
ESB/JI de Foz de Terra					1	4	1									4	2							
ESB/JI de Lomba do Louço					6	4										6	4							
ESB/JI Monsenhor João Maurício Amaral Ferreira			1	1	13	17								1	12	16	2	1						
ESB/JI de Lomba do Boito			2		1	3										1	4							
ESB/JI de Ribeira Quente			2		3	9										3	9	2						
ESB1,2,3,II de Furnas					9	8										9	8							
ESB de Nais	1		15	7	33	33								1	2	32	37	16	3					
ESB/JI de Fozais da Ajuda	1		8	2	4	3								1	1	5	3	7	2					
ESB/JI de Ribeira Funda			3		4	3										1	1	2	6					
ESB/JI Prof. Amâncio da Câmara Leite			1	2	4	10										5	11							
ESB/JI Lomba de São Pedro					1											1								
ESB/JI Prof. Manuel Jacinto da Ponte			3		10	10										10	10	3						
ESB/JI Padre Dr. Laudelino da Câmara Moita					1	7	4									7	5							
ESB/JI de São Brás					1	4	5									4	6							
ESB de Rabo de Peixe	14	4	31	13	62	62								2	1	103	82	2	1					
ESB/JI António Moleiros Frasco	1	1	3			1										4	2							
ESB/JI Prof. António Augusto da Moura Frasco			1		1	16	14									16	16							
ESB/JI António Tavares Torres			9	1	11	10										20	11							
ESB/JI D. Paulo José Tavares	8		12	4	15	18								2	1	31	20	2	1					
ESB1,2,3,II de Vila de Rabo de Peixe	5	2	7	12	20	19										32	33							
ESB de Ribeira Grande	12	6	24	16	31	73								4	4	111	89	2	2					
ESB/JI de Ribeira	5	4	2	1	19	14										26	18							
ESB/JI de Conceição	4	1	6	3	12	6								2	1	20	9	1						
ESB/JI de Fozos	1			3	14	14										15	17							

**1º CICLO DO ENSINO BÁSICO
CURRÍCULO REGULAR**

MATRÍCULAS E APROVEITAMENTO POR ANO DE ESCOLARIDADE E POR SEXO

Rede Pública

	Desagregação por Ilha, por Unidade Orgânica e por Escola																	
	3º Ano																	
	Matrículas						Transfer.		Progressões		Exceções		Desistências		Abandono			
	1º Nível		2º Nível		3º Nível		4º Nível		M	F	M	F	M	F	M	F	M	F
	M	F	M	F	M	F	M	F	M	F	M	F	M	F	M	F	M	F
Região:	59	23	197	130	1291	1273			30	41	1406	1336	109	22	1	2	1	
EB1/JI de Matriz	2	1	7	4	10	15			2		17	20						
EB1/JI Mãe Tereza da Amanciada			7	2	15	13			3		22	17						
EB1/JI de Santa Bárbara			2	3	11	6					11	8	2	1				
EB3 de Vila Franca do Campo	23	13	66	50					1		84	55	9	3				
EB1/JI Francisco de Médeiros Garoupa	3	1	7	9							9	7	1	3				
EB1/JI Prof. José da Costa				7	6						5	5	2	1				
EB1/JI Prof. João de Medeiros Quental	4	2	12	5							15	6	1	1				
EB1/JI Padre José Jacinto Borelho	5	4	4	2					1		6	1	2	1				
EB1/JI Prof. Teotónio Machado de Andrade			1	3	6						3	7						
EB1/JI Dr. Urbano de Mendonça Dias				1	1						1	1						
EB1/JI Prof. António dos Santos Borelho	16	9	13	14							31	22	3	1				
EB1/JI Padre Manuel Ernesto Ferreira				14	7						14	6	1					
Terceira	4	2	27	15	298	261			3	8	303	261	23	9				
EB1 de Angra do Heroísmo			3	2	110	101			1		103	96	10	6				
EB1/JI de Conceição					14	9					14	8	1					
EB1/JI de São João de Deus				1	6	9					3	9	3	1				
EB1/JI de Carreirinha					15	13					14	13	1					
EB1/JI de Vale de Lishares			1	2	4						1	4	2					
EB1/JI de Feira			1	2	4						3	4						
EB1/JI de Porto Judeu			1	14	15					1	15	14						
EB1/JI de Ribeirinha				1	4	2					4	2	1					
EB1/JI Beato João Baptista Machado				1	2						2	1						
EB1/JI de Santo Amaro				4	6						4	4	2					
EB1/JI de São Sebastião				8	7	7					7	7	1					
EB1/JI de Ribeira Seca				1	1						1	1						
EB1/JI Infante D. Henrique				39	29						37	28	2	1				
EB3 Tomas de Borja	2	1	5	5	76	51			2	2	74	55	7					
EB1/JI de Pico da Urze				8	3						8	3						
EB1/JI de Casco Ribeiras	1			7	3				2		4	3	2					
EB1/JI de Dora Ribeiras		1			2	4					2	5						

**1º CICLO DO ENSINO BÁSICO
CURRÍCULO REGULAR**

MATRICULAS E APROVEITAMENTO POR ANO DE ESCOLARIDADE E POR SEXO

Rede Pública

	Desagregação por Ilha, por Unidade Orgânica e por Escola																							
	3º Ano																							
	1º Nível			2º Nível			3º Nível			4º Nível			Transfer.		Progressos		Remoções		Desistências		Abandono			
	M	F		M	F		M	F		M	F		M	F		M	F		M	F		M	F	
	59	28	197	130	1291	1273	30	41	1408	1336	109	52	1	2	1									
Região:																								
ES/IT de Povo Santo						8			6			2												
ES/IT de Santa Bárbara						6			6															
ES/IT de São Bartolomeu dos Regatos			2			8			10															
ES/IT de São Marcos da Calheta						5			5															
ES/IT de Candeio						1			1															
ES/IT Prof. Maximiano F. Rocha	1		3	3	6	6			7			3												
ES/1,2/3/IT/SEA Tomas de Borja						1			22			19												
ES/ de Praia da Vitória	2	1	19	8	98	90	1	4	114	95	4	2												
ES/IT de Aguilha						1			1			5												
ES/IT de Cabo da Praia	1					2			2			2												
ES/IT de Fomes do Barrodo			4			5			9			6												
ES/IT Irmãos Goulart						8			8			8												
ES/IT de Aldeia Nova						2			13			12												
ES/IT de Base Aérea Nº 4						1			4			1												
ES/IT Padre Lino Vieira Figueiredo	2					1			3			3												
ES/IT de Porto Martins						1			1			2												
ES/IT de Casa da Rubiera						1			2			2												
ES/IT de Santa Luísa						1			6			4												
ES/IT do Jueral																								
ES/IT de Santa Rita						2			3			2												
ES/IT de São Brás			2			3			1			5												
ES/IT de Vila Nova						8			5			1												
ES/1,2/3/IT Francisco Omeelas da Câmara			5	3	35	35	1	1	39	36	1	1												
ES/ dos Biscoitos						14			19			12												
ES/IT de Altares						3			8			3												
ES/IT de Ramalho						3			4			2												
ES/1,2/3/IT de Biscoitos						8			7			5												
Graciosa						16	25		3	12	23	1	2											
ES/ de Graciosa						16	25		3	12	23	1	2											
ES/IT de Santa Cruz						7	11		1	6	11													

**1º CICLO DO ENSINO BÁSICO
CURRÍCULO REGULAR**

MATRICULAS E APROVEITAMENTO POR ANO DE ESCOLARIDADE E POR SEXO

Rede Pública

	Desagregação por Ilha, por Unidade Orgânica e por Escola																					
	3º Ano																					
	Matriculadas												Transfer.		Progressões		Rebunções		Desistências		Abandonos	
	1º Nível		2º Nível		3º Nível		4º Nível		M		F		M	F	M	F	M	F	M	F	M	F
	M	F	M	F	M	F	M	F	M	F	M	F	M	F	M	F	M	F	M	F	M	F
Região:	59	28	197	150	1191	1273			30	41	1406	1356	109	52	1	2	1					
EB1/JI de Gradalope					3	5			1	1	3	1	2									
EB1/JI de Lor					3	3			1	1	2	3										
EB1/JI de Vila da Praia					3	6			1	1	3	6										
São Jorge	3	1	7	2	49	52			1	1	55	53	3	1								
ES de Calheta	1		1	15	15						16	16										
EB1/JI de Ribeira Seca					7	3					7	3										
EB1/JI de Calheta	1		1	8	12						9	13										
EB1 do Topo					12	4			1	1	11	4										
EB1,2,3/JI de Vila do Topo					12	4			1	1	11	4										
ES de Velas	2	1	7	1	22	33			1	1	28	33	3	1								
EB1/JI de Velas	1	1	1	10	16						12	17										
EB1/JI de Beira	1		1	3	5					1	5	4										
EB1/JI dos Róis			2	3	2						4	2	1									
EB1/JI de Santo Amaro			1	1	2						2	2										
EB1 de Urzêlas			2	1	5	8					5	8	2	1								
Pico	2		4	5	68	76			2	3	69	78	3									
ES das Lajes do Pico	1			16	22				1	1	15	22	1									
EB1/JI de Ribeira do Meio				2	3					1	1	3										
EB1/JI de Silveira	1			1	3						2	5										
EB1/JI de Calheta do Neaquin				4	3						4	3										
EB1/JI de Ribeiras				2	1						2	1										
EB1/JI de Ribeirinha				1	4						1	4										
EB1/JI de São João				1	2						1	2										
EB1,2,3 de Lajes do Pico				5	4						5	4										
ES da Madalena	1		3	4	33	35					36	39	1									
EB1 de Candébrua					4						4											
EB1/JI de Bandéiras	1		1	4	1						5	1										
EB1/JI de Crispaço Velha				7	3						7	3										
EB1 de São Mateus			1	2	6	3					7	5										
EB1,3 de Cardeal Costa Neves			2	2	16	24					17	26	1									

**1º CICLO DO ENSINO BÁSICO
CURRÍCULO REGULAR
MATRICULAS E APROVEITAMENTO POR ANO DE ESCOLARIDADE E POR SEXO**

Rede Pública

	Desagregação por Ilha, por Unidade Orgânica e por Escola																																								
	4º Ano																																								
	1º Nível						2º Nível						3º Nível				4º Nível																								
	M	F	M	F	M	F	M	F	M	F	M	F	M	F	M	F	M	F	M	F	Progresões	Transfer.	Reações	Desistências	Abandono																
	Região:																				41	24	24	75	50	150	95	1398	1377	36	25	1579	1334	549	189						
Santa Maria	Região:																				1	1	1	31	38	2	27	35	5	2											
ESS de Santa Maria	Região:																				1	1	1	31	38	2	27	35	5	2											
ES/II de Almagreira	Região:																				2	2	2	1	1	2	1	2	1												
ES/II de São Nascimento	Região:																				2	2	2	1	1	2	1	2	1												
ES/II D. António de Sousa Braga	Região:																				1	1	1	2	2	2	2	2	1												
ES/II de São Pedro	Região:																				2	2	2	4	4	2	4	2	4												
ES/II de Vila do Porto	Região:																				1	1	1	15	17	1	12	15	3	2											
ES/II de Aeroporto	Região:																				8	12	1	8	11																
São Miguel	Região:																				34	21	62	46	102	60	841	857	27	14	823	817	189	153							
EEI de Água de Pau	Região:																				5	4	1	1	1	1	26	28	1	24	27	8	7								
ES/II João Ferreira de Silva	Região:																				5	4	1	1	1	1	19	26	1	17	25	8	6								
ES/II Padre João Castano Flores	Região:																				1	1	1	1	1	1	7	2	1	7	2	1									
EEI de Lagoa	Região:																				1	3	4	3	76	74	2	68	71	11	9										
ES/II Dr. Francisco Machado Faria e Maia	Região:																				1	2	1	8	11	8	11	2	2												
ES/II Marçópis Inconne Correia	Região:																				1	1	1	1	9	4	9	4	1	1											
ES/II de Lagoa	Região:																				1	1	1	25	26	1	24	27	1												
ES/II Prof. Octávio Gomes Filipe	Região:																				1	1	1	2	7	2	9	2	9												
ES/II Tavares Catarão	Região:																				7	6	6	6	6	6	6	6	1												
ES/II Dr. José Pereira Botelho	Região:																				23	16	1	17	10	5	6														
ES/II D. Manuel de Moleiros Guerreiro	Região:																				1	2	2	2	2	2	2	2	1												
ES/II de Remédios	Região:																				2	2																			
ESS do Nordeste	Região:																				39	35	1	34	26	5	8														
ES/II Dr. António Moleiros Franco	Região:																				3	3	3	2	3	1															
ES/II Prof. Manuel Francisco Correia	Região:																				5	4	5	5	3	1															
ES/II de Algarvia	Região:																				3	4	2	3	1	1															
ES/II de Lomba da Fazenda	Região:																				6	9	5	6	1	3															
ES/II do Nordeste	Região:																				16	10	1	16	9																
ES/II de São Pedro	Região:																				1	2	2	2	1																
ES/II Manuel Inácio de Melo	Região:																				5	3	4	1	3																
EEI Camo da Maia	Região:																				3	2	5	5	16	11	106	110	2	3	111	88	17	37							

**1º CICLO DO ENSINO BÁSICO
CURRÍCULO REGULAR**

MATRÍCULAS E APROVEITAMENTO POR ANO DE ESCOLARIDADE E POR SEXO

Rede Pública

		Desagregação por Ilha, por Unidade Orgânica e por Escola												4º Ano																	
		1º Nível				2º Nível				3º Nível				4º Nível				Transfer.		Progressos		Reações		Desistências		Abandono					
		M	F	M	F	M	F	M	F	M	F	M	F	M	F	M	F	M	F	M	F	M	F	M	F	M	F	M	F	M	F
Região:		41	24	75	50	150	95	1598	1377	56	23	1379	1334	249	189																
EB1/II de Santa Clara		1				6		33	27	1		32	7	6	21																
EB1/II de Ramalho								9	8			1	9	7																	
EB1/II de São José		1				2		17	17	1		16	17	3	3																
EB1/II Prof. Dr. Alexandre Loboares Furado		1		1	4	3	3	31	32	1		33	31	3	7																
EB1/II Cecília Meireles		1		4	1	5	6	16	26	1		21	26	5	6																
EB1 Roberto Ivens		4	3	3	8	5	4	108	112	2	3	106	110	12	14																
EB1/II de São Pedro		3	1		3	2		27	47	1	3	27	42	4	6																
EB1/II de Maria						1		36	38	1		26	27		1																
EB1/II de Livramento		1	2	1	1	1	1	32	17			33	21	2																	
EB1/II de São Roque				2	4	1	3	23	20			20	20	6	7																
EB1 dos Azeites		4		2		5	4	74	73	2		76	75	7	2																
EB1/II Cardenal Humberto Medeiros		1		1		1		26	24			23	24																		
EB1/II Eng. José Cordêiro				1		1	4	8	7			10	11																		
EB1/II de Alagares		1				3		11	4			12	4	3																	
EB1/II de Ourense								11	8	1		9	8	1																	
EB1/II de Covoadá						1		11	15	1		9	15	2																	
EB1/II de Rêve		2						7	15			8	13	1	2																
EB1 de Vila das Capelas		2	1	10	4	13	8	79	58	5	1	69	53	30	17																
EB1/II João Francisco Cabral				1		1		3	5			2	5	3																	
EB1/II Manuel António de Vasconcelos						1		5	4			5	4	1																	
EB1/II de Vila das Capelas				1		6	4	27	22	2	1	24	19	8	6																
EB1/II de Fátima da Luz								5	2			5	2	1																	
EB1/II Francisco José de Medeiros				1		1		5	2	1		4	2	1	1																
EB1/II Padre António Nunes				1		1		5	8			5	6	1	3																
EB1/II de Santa Bárbara		2		3		2	4	3	1			3	1	7	4																
EB1/II de Santo António				2		1		10	7			8	7	4	1																
EB1/II São Vicente Ferreira				1		1		13	6	2		12	6	1	1																
EB1/II de Popo				1		1		3	1			1	1	1	4																
EB1 dos Gineiros				1		9	6	44	33	1		46	35	6	5																
EB1/II de Caudelaria						2		6	9			6	9		2																

**1º CICLO DO ENSINO BÁSICO
CURRÍCULO REGULAR**

MATRÍCULAS E APROVEITAMENTO POR ANO DE ESCOLARIDADE E POR SEXO

Rede Pública

	Desagregação por Ilha, por Unidade Orgânica e por Escola																		
	4º Ano																		
	1º Nível		2º Nível		3º Nível		4º Nível		Transfer.		Progressões		Reapropiações		Desistências		Abandonos		
M	F	M	F	M	F	M	F	M	F	M	F	M	F	M	F	M	F	M	F
	41	24	75	50	120	95	1388	1377	36	23	1379	1334	249	189					
Região:																			
EB1/II Comendador Augusto José Dias					2	1	17	4			18	5	1						
EB1/II Padre José Cabral Lúcio							6	7			6	7							
EB1/II Dr. Carlos Benvençut Leys					3		5	5	1		6	5	1						
EB1/II Padre José Gomes Pereira					1	4	3	10	8		10	9	4	3					
ESB da Povoação					3		34	36	1		29	34	8	1					
EB1/II Prof. José Fernando Leite					1		4	4			1	4	4						
EB1/II de Casal da Terra								1				1							
EB1/II de Lomba do Loução							3	6			3	6							
EB1/II Monsenhor João Maurício Amaral Ferreira					1		5	9			5	9	1						
EB1/II de Lomba do Bodelo					1		6	3			6	3	1						
EB1/II de Ribeira Queente							7	5			5	4	2	1					
EB1,2,3/II de Furnas							9	8			1	9	7						
EEL da Maia	2	1	2	1	7	2	44	52	2	1	42	50	11	5					
EB1/II de Fecais da Ajuda	1		1				10	3			1	7	3	4					
EB1/II de Ribeira Fozes	1		1		1		5	6	1		6	6	1						
EB1/II Prof. Amâncio da Câmara Leite			1		1		3	13	1		3	11	4						
EB1/II Prof. Manuel Jacinto do Ponto			1		1		8	13			8	13	2	1					
EB1/II Padre Dr. Laudísimo da Câmara Moimz					4		3	11			3	11	4						
EB1/II de São Eras							5	6			5	6							
EB1 de Rabo de Fete	10	6	25	19	6	4	64	50	3	2	94	74	8	3					
EB1/II António Medeiros Frazão	1		5	1	3		4				9	1	4						
EB1/II Prof. António Augusto da Moura Frazão	1		2		1		1	8	12		12	12							
EB1/II António Tavares Torres			4	1	1	1	3	19	15	1	1	20	21	1					
EB1/II D. Paulo José Tavares	1	1	4	3			16	15	2	1	17	17	2	1					
EB1,2,3/II de Vila de Rabo de Fete	7	1	13	14	1		17	8			36	25	2						
EB1 de Ribeira Grande	3	3	10	3	24	12	78	114	6	1	63	103	46	23					
EB1/II de Ribeira	1	2	3		5	3	11	28			12	26	8	7					
EB1/II de Conceição	1	1	1	1	1	1	13	8	2		3	9	6	2					
EB1/II de Fornos			4		1	1	19	21	3		14	21	7	1					
EB1/II de Mairiz			2	1	6		10	22	1	1	7	21	10	1					

**1º CICLO DO ENSINO BÁSICO
CURRÍCULO REGULAR**

MATRICULAS E APROVEITAMENTO POR ANO DE ESCOLARIDADE E POR SEXO

Rede Pública

	Desagregação por Ilha, por Unidade Orgânica e por Escola																										
	4º Ano																										
	Matriculas												Transfer.			Progressões			Recepções			Desistências			Abandono		
	1º Nível		2º Nível		3º Nível		4º Nível		M.		F.		M.		F.		M.		F.		M.		F.		M.		F.
Região:	41	24	75	50	150	95	1398	1377	36	23	1379	1334	249	189													
ES/II Madre Teresa da Assunção	1																										
ES/II de Santa Bárbara					1	3	2	8	11		7	10	4	4													
ES de Vila Franca do Campo	1	1	3	1	9	5	69	82	1	1	61	71	20	17													
ES/II Francisco de Medeiros Garçopa					1	1	1	4	1	12	7	1	8	8	2												
ES/II Prof. José da Costa																											
ES/II Prof. João de Medeiros Queimad	1		2		1	3	8	15		2	3	2	3	2	3												
ES/II Padre José Jacinto Botelho					3		4	3		4	3	3	1	4	2												
ES/II Dr. Urbano de Mendonça Dias							1	9	9	8	7	1	3	5													
ES/II Prof. António dos Santos Botelho							22	20		20	17	2	3	3													
ES/II Padre Manuel Ernesto Ferreira					1		9	20		1	9	18	1	1													
Ferrelira	6	2	9	2	27	23	304	272	4	3	304	277	38	19													
ES de Angra do Heroísmo			3		7	2	126	112	2		111	107	25	7													
ES/II da Conceição					1		10	6			10	5	1	1													
ES/II de São João de Deus					1		8	6			5	6	4														
ES/II de Carreirinha					2		26	13	1		23	11	4	2													
ES/II de Vale de Lideiras			3				2	2	1		3	2	1														
ES/II de Fátima					1		4	2			2	2	3														
ES/II de Porto Judeu							10	14			9	13	1	1													
ES/II de Ribeirinha							1	5	3		4	3	1	1													
ES/II Esaujo João Espírito Santo							4	4			4	4															
ES/II de Santo Amaro					1		1	1	2		1	2		1													
ES/II de São Sebastião					1		9	7			7	6	3	1													
ES/II de Ribeira Seca							2	1			2	1															
ES/II Infante D. Henrique					1		45	52			41	52	5														
ES de Tomaz de Borja	6	2	2	2	8	9	55	59	1	62	61	9	8														
ES/II de Pico da Urze			1				1	2	5		3	6															
ES/II de Caiso Ribeiras							1	1			1																
ES/II de Dore Ribeiras	1						2	4			3	4															
ES/II de Posto Santo							1	5	7		5	7	1														

**1º CICLO DO ENSINO BÁSICO
CURRÍCULO REGULAR
MATRICULAS E APROVEITAMENTO POR ANO DE ESCOLARIDADE E POR SEXO**

Rede Pública

	Desagregação por Ilha, por Unidade Orgânica e por Escola																							
	4º Ano																							
	1º Nível		2º Nível				3º Nível				4º Nível				Transfer.		Progressões		Recepções		Desistências		Abandonos	
M	F	M	F	M	F	M	F	M	F	M	F	M	F	M	F	M	F	M	F	M	F	M	F	
Região:	41	24	75	50	150	95	1398	1377	36	23	1379	1334	249	189										
EB1/JI de Santa Bárbara																								
EB1/JI de São Bartolomeu dos Regatos	1	1			1	1	3	3	1	1	3	2												
EB1/JI de São Mateus da Calheta					3		13	13			10	12	6	1										
EB1/JI de Cambiolo					1	5					3	1												
EB1/JI Prof. Maximiano F. Rocha	4	1			3	5	8	11			13	12	2	5										
EB1.2.3/JI S.E.A. Tomás de Borja	1				1	11	8				13	8												
EB1/JI de Prata da Vitória			4	2	12	12	112	85	2	2	121	95	5	2										
EB1/JI de Aguiar's			1		1		7	4			8	4	1											
EB1/JI de Cabo da Prata							6	4			6	5												
EB1/JI de Fonte do Bastardo					2		8	4			8	6												
EB1/JI Irmãos Goulart							9	10	1	1	9	12	1											
EB1/JI de Aldeia Nova							13	10	1	1	12	10												
EB1/JI de Base Aérea Nº 4							8	4			8	4												
EB1/JI Padre Lino Vieira Fagundes					1	1	8	5			9	6												
EB1/JI de Porto Martins					1		3	4			4	3												
EB1/JI de Casa da Ribeira	1				1		6	6			7	6	1											
EB1/JI de Santa Luzia							6	5			5	5	1											
EB1/JI de Santa Rita					3	2	5	5			8	7												
EB1/JI de São Brás							1	5			1	5												
EB1/JI de Vila Nova	1						11	3			11	3	1											
EB1.2.3/JI Francisco Ornelas da Câmara	1				5	4	21	16	1	1	25	19	1	1										
EB1/JI de Biscoitos							11	16			10	14	1	2										
EB1/JI de Altareis							2	6			2	6												
EB1/JI de Ramalho							3				3													
EB1.2.3/JI de Biscoitos							9	7			8	5	1	2										
Graciosa					1	1	18	25			19	25	1											
ES8 de Graciosa					1	1	18	25			19	25	1											
EB1/JI de Santa Cruz							9	11			9	11												
EB1/JI de Guadalupe							2	3			2	3												
EB1/JI de Luz					1	1	2	7			3	7	1											

**1º CICLO DO ENSINO BÁSICO
CURRÍCULO REGULAR**

MATRICULAS E APROVEITAMENTO POR ANO DE ESCOLARIDADE E POR SEXO

Rede Pública

		Desagregação por Ilha, por Unidade Orgânica e por Escola																		4º Ano																							
		Municípios												Transfer.						Progressões						Repetições						Desistências						Abandonos					
		1º Nível			2º Nível			3º Nível			4º Nível			M		F		M		F		M		F		M		F		M		F		M		F							
		M	F		M	F		M	F		M	F		M	F		M	F	M	F	M	F	M	F	M	F	M	F	M	F	M	F	M	F									
Região:		41	24	75	50	150	95	1398	1377	56	23	1379	1394	249	189																												
ES1/JI de Vila da Praia																																											
São Jorge																																											
ESS de Calheta																																											
ES1/JI de Ribeira Seca																																											
ES1/JI de Calheta																																											
ES1 do Topo																																											
ES1,2,3/JI de Vila do Topo																																											
ESS de Velas																																											
ES1/JI de Velas																																											
ES1/JI de Beira																																											
ES1/JI dos Rosais																																											
ES1/JI de Santo Amaro																																											
ES1 de Uroeliza																																											
Pico		1	3	12	5	55	56	2	2	58	53	11	6																														
ESS das Lajes do Pico																																											
ES1/JI de Ribeira do Meio																																											
ES1/JI de Silveira																																											
ES1/JI de Calheta do Nequim																																											
ES1/JI de Ribeiras																																											
ES1/JI de São João																																											
ES1,3,S de Lajes do Pico																																											
ESS da Madalena																																											
ES1 de Candalaria																																											
ES1/JI de Bandieiras																																											
ES1/JI de Crição Velha																																											
ES1 de São Mateus																																											
ES1,3,S Cardenal Costa Nunes																																											
ESS de São Roque do Pico																																											
ES1,3,S de São Roque do Pico																																											

**1º CICLO DO ENSINO BÁSICO
CURRÍCULO REGULAR**

MATRÍCULAS E APROVEITAMENTO POR ANO DE ESCOLARIDADE E POR SEXO

Rede Pública

	Desagregação por Ilha, por Unidade Orgânica e por Escola														4º Ano													
															Transfer.		Progressões		Não Aprovez.		Recessões		Desistências		Abandonos			
															M	F	M	F	M	F	M	F	M	F	M	F	M	F
	1º Nível		2º Nível		3º Nível		4º Nível		Transfer.		Progressões		Não Aprovez.		Recessões		Desistências		Abandonos									
	M	F	M	F	M	F	M	F	M	F	M	F	M	F	M	F	M	F	M	F	M	F	M	F	M	F		
Região:	41	24	75	50	150	95	1396	1377	36	23	1379	1334	249	189														
Faial					1	3	78	63			79	62		4														
EI1 da Horta					1	3	78	63			79	62		4														
ES1.2 António José de Avila					1		27	21			28	21																
ES1.II de Capelo e Praia do Norte							4	2			4	2																
ES1.II de Castelo Branco							5	1			5	1																
ES1.II de Cedros							2	2			2	2																
ES1.II de Fezara							5	2			5	2																
ES1.II de Fátima							10	8			10	7		1														
ES1.II de Fátimagos							7	11			7	11																
ES1.II de Vista Alegre							2	13			13	11		2														
ES1.II de Panseiro							1	2			1	2																
ES1.II de Pedro Miguel							1	2			1	2																
ES1.II de Praia do Almoxarifado							1	3			3	2		1														
ES1.II de Salto							1	1			1	1																
Flores					20	15			1		20	14																
ES das Flores					20	15			1		20	14																
ES1.1.II das Lajes das Flores					4	6					4	6																
ES1.II de Ponta Delgada					3	1					3	1																
ES1.1.1.3 Pólo Mourisco de Freitas					13	8			1		13	7																
Corvo					3	3					3	3																
EI1 Mourisco da Silveira					3	3					3	3																
ES1.1.3 Mourisco da Silveira					3	3					3	3																

**1º CICLO DO ENSINO BÁSICO
CURRÍCULO REGULAR**

MATRÍCULAS E APROVEITAMENTO POR SEXO

Desagregação por Ilha, por Concelho, por Escola e por Ano de Escolaridade																							
	Região:	Matriculas				NEEs				Transfêrências				Progressões				Retenções					
		M		F		M		F		M		F		M		F		M		F			
		M	F	M	F	M	F	M	F	M	F	M	F	M	F	M	F	M	F	M	F		
São Miguel		453	434	4	3	8	5	444	428	1													
Ponta Delgada		314	321	2	1	8	4	305	316	1													
Externato "A Passarada"		44	50		1	1	1	43	49														
	1º Ano	10	11					10	11														
	2º Ano	9	16			1	1	8	15														
	3º Ano	13	12		1			13	12														
	4º Ano	12	11					12	11														
Cooperativa de Ensino "A. Colmeia"		50	47					50	47														
	1º Ano	15	9					15	9														
	2º Ano	16	7					16	7														
	3º Ano	10	16					10	16														
	4º Ano	9	15					9	15														
Colégio de São Francisco Xavier		166	182	2		6	2	159	180	1													
	1º Ano	38	38					38	38														
	2º Ano	39	46				1	38	45	1													
	3º Ano	40	54					40	54														
	4º Ano	49	44	2		6	1	43	43														
Il Gente do Palmo e Maio		10						10															
	2º Ano	10						10															
Colégio do Castanheiro		44	42			1	1	43	40														
	1º Ano	14	15					14	15														
	2º Ano	7	7					7	7														
	3º Ano	11	9				1	11	8														
	4º Ano	12	11			1		11	10														
Terceira		96	85	2	1			96	85														
Angra do Heroísmo		96	85	2	1			96	85														

**1º CICLO DO ENSINO BÁSICO
CURRÍCULO REGULAR**

MATRÍCULAS E APROVEITAMENTO POR SEXO

Desagregação por Ilha, por Concelho, por Escola e por Ano de Escolaridade													
													Rede Privada
	Matrículas		NEEs		Transfências		Progressões		n/Aproveit		Retenções		
	M	F	M	F	M	F	M	F	M	F	M	F	
Colégio de Santa Clara	Região: 453 434 4 3 8 5 444 428 1 1												
	96	85	2	1			96	85					1
1º Ano	33	18					33	18					
2º Ano	20	27	2				20	27					
3º Ano	19	19					19	19					
4º Ano	24	21		1			24	21					
Faial	43	28	1	1	1	1	43	27					
Horta	43	28	1	1	1	1	43	27					
Colégio de Santo António	43	28	1	1	1	1	43	27					
1º Ano	9	8					9	8					
2º Ano	15	4				1	15	3					
3º Ano	7	9					7	9					
4º Ano	12	7		1			12	7					

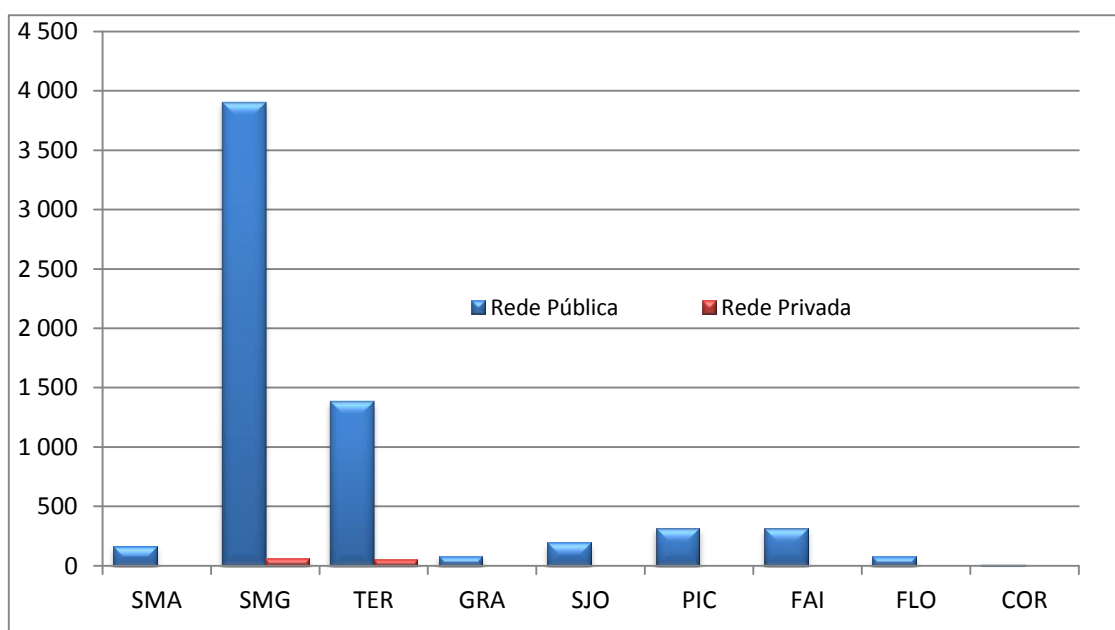
ENSINO BÁSICO – 2.º CICLO

O currículo regular deste nível de ensino na rede privada é ministrado apenas, em duas instituições particulares.

Na rede pública, este ensino é oferecido pelas Escolas Básicas Integradas, com ou sem o ensino secundário.

As vias e modalidades alternativas, no seu conjunto, representam um peso percentual de 18,1% neste nível de ensino.

Alunos matriculados no 2.º Ciclo do ensino básico, segundo a rede
(Ensino Regular)



2º CICLO DO ENSINO BÁSICO
CURRÍCULO REGULAR
MATRÍCULAS E APROVEITAMENTO POR ANO DE ESCOLARIDADE E POR SEXO
Rede Pública

Desagregação por Ilha, por Unidade Orgânica e por Escola														
	5º Ano													
	Matrículas		Transferências		Progressões		Retenções				Desist. Exclução		Abandono	
	M	F	M	F	M	F	n/Aproveit		Faltas		M	F	M	F
Região:	1675	1555	39	19	1409	1443	218	87	9	6				
Santa Maria	52	37			49	35	3	2						
EBS de Santa Maria	52	37			49	35	3	2						
EB2,3/S Bento Rodrigues	52	37			49	35	3	2						
São Miguel	1010	935	14	12	844	859	150	58	2	6				
EBI da Lagoa	96	92	1		78	84	15	8	2					
EB2 Padre João José do Amaral	96	92	1		78	84	15	8	2					
EBS do Nordeste	25	29	1		23	28	1	1						
EB2,3/S de Nordeste	25	29	1		23	28	1	1						
EBI Canto da Maia	140	148			126	145	14	3						
EB2 Canto da Maia	140	148			126	145	14	3						
EBI Roberto Ivens	173	173	1	3	153	159	19	7		4				
EB2 Roberto Ivens	173	173	1	3	153	159	19	7		4				
EBI dos Arrifes	77	62	4	1	69	61	4							
EB2,3 de Arrifes	77	62	4	1	69	61	4							
EBI de Vila das Capelas	115	82	3	1	90	66	22	15						
EB2,3 de Vila das Capelas	115	82	3	1	90	66	22	15						
EBI dos Ginetes	39	38	1	2	37	36	1							
EB2,3 de Ginetes	39	38	1	2	37	36	1							
EBS da Povoação	50	43		2	40	40	10	1						
EB1,2,3/II de Furnas	16	12			13	12	3							
EB2,3/S Maria Isabel do C. Medeiros	34	31		2	27	28	7	1						
EBI da Maia	35	38			28	37	7	1						
EB2,3 de Maia	35	38			28	37	7	1						
EBI de Rabo de Peixe	86	59	1	2	74	52	11	5						
EB1,2,3/II da Vila de Rabo de Peixe	86	59	1	2	74	52	11	5						
EBI da Ribeira Grande	94	103		1	76	95	18	5		2				
EB2 Gaspar Frutuoso	94	103		1	76	95	18	5		2				
EBS de Vila Franca do Campo	80	68	2		50	56	28	12						
EB2,3/S de Vila Franca do Campo	80	68	2		50	56	28	12						
Terceira	360	332	21	3	288	314	44	15	7					
EBI de Angra do Heroísmo	161	134	6	1	130	129	22	4	3					
EB1,2,3/II de Angra do Heroísmo	161	134	6	1	130	129	22	4	3					
EBS Tomás de Borba	62	51	8	1	43	48	7	2	4					
EB1,2,3/II/S/EA Tomás de Borba	62	51	8	1	43	48	7	2	4					
EBI da Praia da Vitória	119	128	6	1	100	118	13	9						
EB1,2,3/II Francisco Ornelas da Câmara	119	128	6	1	100	118	13	9						
EBI dos Biscoitos	18	19	1		15	19	2							
EB1,2,3/II de Biscoitos	18	19	1		15	19	2							
Graciosa	21	18	1		20	18								

2º CICLO DO ENSINO BÁSICO
CURRÍCULO REGULAR

MATRÍCULAS E APROVEITAMENTO POR ANO DE ESCOLARIDADE E POR SEXO

Rede Pública

Desagregação por Ilha, por Unidade Orgânica e por Escola														
	5º Ano													
	Matrículas		Transferências		Progressões		Retenções				Desist. Exclução		Abandono	
	M	F	M	F	M	F	n/Aproveit		Faltas		M	F	M	F
	M	F	M	F	M	F	M	F	M	F	M	F	M	F
Região:	1675	1555	39	19	1409	1443	218	87	9	6				
EBS da Graciosa	21	18	1		20	18								
EB2,3/S de Santa Cruz da Graciosa	21	18	1		20	18								
São Jorge	45	46	3	1	42	45								
EBS da Calheta	13	11	1		12	11								
EB2,3/S Pde Manuel A. Cunha	13	11	1		12	11								
EBS do Topo	6	6			6	6								
EB1,2,3/II de Vila do Topo	6	6			6	6								
EBS de Velas	26	29	2	1	24	28								
EB2,3/S de Velas	26	29	2	1	24	28								
Pico	78	88	3		70	80	8	5						
EBS das Lajes do Pico	26	34			23	32	3	2						
EB2,3/S de Lajes do Pico	26	34			23	32	3	2						
EBS da Madalena	33	33		2	32	29	1	2						
EB2,3/S Cardeal Costa Nunes	33	33		2	32	29	1	2						
EBS de São Roque do Pico	19	21		1	15	19	4	1						
EB2,3/S de São Roque do Pico	19	21		1	15	19	4	1						
Faial	85	77			75	72	10	5						
EBS da Horta	85	77			75	72	10	5						
EB1,2 António José de Ávila	85	77			75	72	10	5						
Flores	20	19			17	18	3	1						
EBS das Flores	20	19			17	18	3	1						
EB1,2/II das Lajes das Flores	6	9			4	9	2							
EB1,2,3/II/S Pde Maurício de Freitas	14	10			13	9	1	1						
Corvo	4	3			4	2		1						
EBS Mouzinho da Silveira	4	3			4	2		1						
EB1,2,3 Mouzinho da Silveira	4	3			4	2		1						

2º CICLO DO ENSINO BÁSICO
CURRÍCULO REGULAR

MATRÍCULAS E APROVEITAMENTO POR ANO DE ESCOLARIDADE E POR SEXO

Rede Pública

Desagregação por Ilha, por Unidade Orgânica e por Escola														
	6º Ano													
	Matrículas		Transferências		Progressões		Retenções				Desist. Exclução		Abandono	
	M	F	M	F	M	F	n/Aproveit		Faltas		M	F	M	F
Região: 1604 1737 22 29 1333 1554 242 144 7 10														
Santa Maria	40	38			36	32	4	5		1				
EBS de Santa Maria	40	38			36	32	4	5		1				
EB2,3/S Bento Rodrigues	40	38			36	32	4	5		1				
São Miguel	965	1059	16	21	801	960	146	75	2	3				
EBI da Lagoa	99	110		1	82	102	17	7						
EB2 Padre João José do Amaral	99	110		1	82	102	17	7						
EBS do Nordeste	34	32	1		22	30	11	2						
EB2,3/S de Nordeste	34	32	1		22	30	11	2						
EBI Canto da Maia	154	135	3	5	137	122	14	8						
EB2 Canto da Maia	154	135	3	5	137	122	14	8						
EBI Roberto Ivens	181	186	1	2	166	178	13	5	1	1				
EB2 Roberto Ivens	181	186	1	2	166	178	13	5	1	1				
EBI dos Arrifes	78	63	2	2	63	54	13	6		1				
EB2,3 de Arrifes	78	63	2	2	63	54	13	6		1				
EBI de Vila das Capelas	68	77		1	53	69	15	7						
EB2,3 de Vila das Capelas	68	77		1	53	69	15	7						
EBI dos Ginetes	38	50	2	2	30	46	6	2						
EB2,3 de Ginetes	38	50	2	2	30	46	6	2						
EBS da Povoação	38	50	2		32	48	4	2						
EB1,2,3/II de Furnas	12	18	1		10	17	1	1						
EB2,3/S Maria Isabel do C. Medeiros	26	32	1		22	31	3	1						
EBI da Maia	39	44		1	28	39	11	4						
EB2,3 de Maia	39	44		1	28	39	11	4						
EBI de Rabo de Peixe	77	93	1	1	68	83	8	9						
EB1,2,3/II de Vila de Rabo de Peixe	77	93	1	1	68	83	8	9						
EBI da Ribeira Grande	57	136	4	4	40	122	12	9	1	1				
EB2 Gaspar Frutuoso	57	136	4	4	40	122	12	9	1	1				
EBS de Vila Franca do Campo	102	83		2	80	67	22	14						
EB2,3/S de Vila Franca do Campo	102	83		2	80	67	22	14						
Terceira	345	382	3	6	282	324	55	46	5	6				
EBI de Angra do Heroísmo	171	201	2	4	129	164	36	31	4	2				
EB1,2,3/II de Angra do Heroísmo	171	201	2	4	129	164	36	31	4	2				
EBS Tomás de Borba	53	56		2	43	45	9	5	1	4				
EB1,2,3/II/S/EA Tomás de Borba	53	56		2	43	45	9	5	1	4				
EBI da Praia da Vitória	105	110	1		97	103	7	7						
EB1,2,3/II Francisco Ornelas da Câmara	105	110	1		97	103	7	7						
EBI dos Biscoitos	16	15			13	12	3	3						
EB1,2,3/II de Biscoitos	16	15			13	12	3	3						
Graciosa	22	22			16	19	6	3						

2º CICLO DO ENSINO BÁSICO
CURRÍCULO REGULAR

MATRÍCULAS E APROVEITAMENTO POR ANO DE ESCOLARIDADE E POR SEXO

Rede Pública

Desagregação por Ilha, por Unidade Orgânica e por Escola														
	6º Ano													
	Matrículas		Transferências		Progressões		Retenções				Desist. Exclução		Abandono	
	M	F	M	F	M	F	n/Aproveit		Faltas		M	F	M	F
	M	F	M	F	M	F	M	F	M	F	M	F	M	F
Região:	1604	1737	22	29	1333	1554	242	144	7	10				
EBS da Graciosa	22	22			16	19	6	3						
EB2,3/S de Santa Cruz da Graciosa	22	22			16	19	6	3						
São Jorge	59	53	2		53	50	4	3						
EBS da Calheta	21	17	1		19	15	1	2						
EB2,3/S Pde Manuel A. Cunha	21	17	1		19	15	1	2						
EBI do Topo	11	5	1		10	5								
EB1,2,3/II de Vila do Topo	11	5	1		10	5								
EBS de Velas	27	31			24	30	3	1						
EB2,3/S de Velas	27	31			24	30	3	1						
Pico	76	81	1	1	63	72	12	8						
EBS das Lajes do Pico	24	29	1	1	19	25	4	3						
EB2,3/S de Lajes do Pico	24	29	1	1	19	25	4	3						
EBS da Madalena	40	37			36	33	4	4						
EB2,3/S Cardeal Costa Nunes	40	37			36	33	4	4						
EBS de São Roque do Pico	12	15			8	14	4	1						
EB2,3/S de São Roque do Pico	12	15			8	14	4	1						
Faial	75	78			70	76	5	2						
EBI da Horta	75	78			70	76	5	2						
EB1,2 António José de Ávila	75	78			70	76	5	2						
Flores	20	21			10	19	10	2						
EBS das Flores	20	21			10	19	10	2						
EB1,2/II das Lajes das Flores	6	12			1	12	5							
EB1,2,3/II/S Pde Maurício de Freitas	14	9			9	7	5	2						
Corvo	2	3	1	2	2									
EBI Mouzinho da Silveira	2	3	1	2	2									
EB1,2,3 Mouzinho da Silveira	2	3	1	2	2									

2º CICLO DO ENSINO BÁSICO
CURRÍCULO REGULAR
MATRÍCULAS E APROVEITAMENTO POR SEXO
Rede Privada

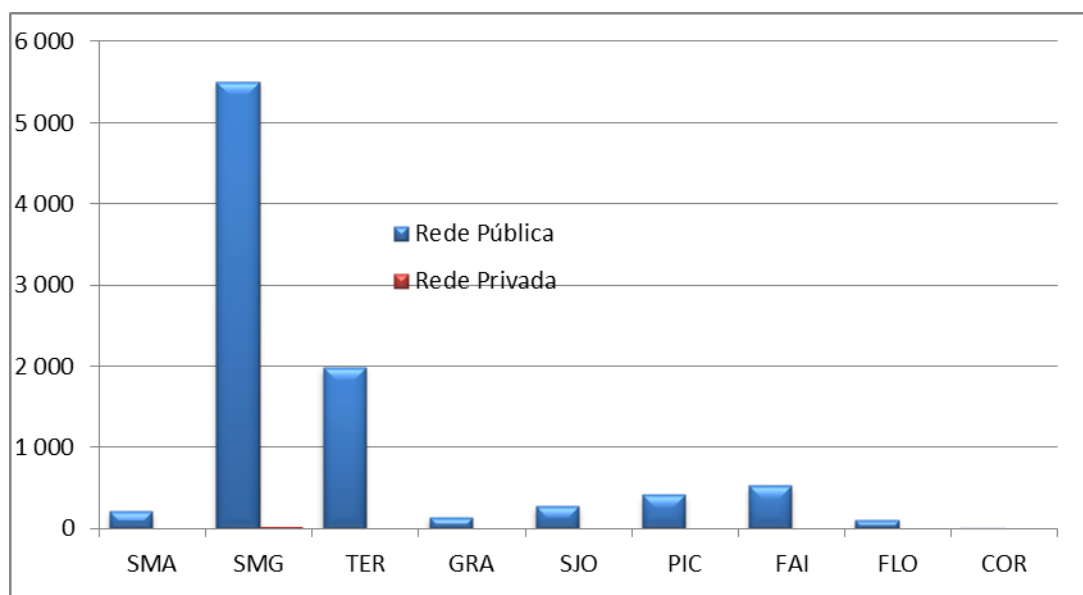
Desagregação por Ilha, por Concelho, por Escola e por Ano de Escolaridade										
	Matriculas		NEEs		Transf.		Progressões		Retenções	
	M	F	M	F	M	F	M	F	n. Aproveit.	Faltas
Região:	74	45	3		2		74	43		
São Miguel	41	23			1		41	22		
Ponta Delgada	41	23			1		41	22		
Colégio do Castanheiro	41	23			1		41	22		
5º Ano	31	19					31	19		
6º Ano	10	4			1		10	3		
Terceira	33	22	3		1		33	21		
Angra do Heroísmo	33	22	3		1		33	21		
Colégio de Santa Clara	33	22	3		1		33	21		
5º Ano	15	10	2		1		15	9		
6º Ano	18	12	1				18	12		

ENSINO BÁSICO – 3.º CICLO

Neste nível de ensino, o currículo regular é ministrado nas escolas da rede pública (Básicas Integradas e Secundárias), à exceção da ilha de S. Miguel que oferece este nível de ensino na rede privada.

As vias e modalidades alternativas, no seu conjunto, representam um peso percentual de 21,2% neste nível de ensino.

Alunos matriculados no 3.º Ciclo do ensino básico
(Ensino Regular)



3º CICLO DO ENSINO BÁSICO
CURRÍCULO REGULAR
MATRÍCULAS E APROVEITAMENTO POR ANO DE ESCOLARIDADE E POR SEXO
Rede Pública

Desagregação por Ilha, por Unidade Orgânica e por Escola														
	7º Ano													
	Matrículas		Transferências		Progressões		Retenções				Desist. Exclução		Abandono	
	M	F	M	F	M	F	n/Aproveit		Faltas		M	F	M	F
Região:	1767	1701	48	33	1287	1310	398	334	20	20	12	4	2	
Santa Maria	31	33			26	28	4	4	1	1				
EBS de Santa Maria	31	33			26	28	4	4	1	1				
EB2,3/S Bento Rodrigues	31	33			26	28	4	4	1	1				
São Miguel	1067	1027	17	10	760	785	278	227	2	1	10	4		
ES da Lagoa	123	120	4	1	80	85	31	33			8	1		
ES da Lagoa	123	120	4	1	80	85	31	33			8	1		
EBS do Nordeste	43	34	2		35	32	6	2						
EB2,3/S de Nordeste	43	34	2		35	32	6	2						
ES Antero de Quental	149	151	2	3	112	115	35	33						
ES Antero de Quental	149	151	2	3	112	115	35	33						
ES Domingos Rebelo	144	133	4	2	109	102	31	28					1	
ES Domingos Rebelo	144	133	4	2	109	102	31	28					1	
ES das Laranjeiras	53	75		1	30	47	23	27						
ES das Laranjeiras	53	75		1	30	47	23	27						
EBI dos Arrifes	56	73		1	44	61	12	11						
EB2,3 de Arrifes	56	73		1	44	61	12	11						
EBI de Vila das Capelas	87	75			37	53	50	22						
EB2,3 de Vila das Capelas	87	75			37	53	50	22						
EBI dos Ginetes	50	31			44	27	6	4						
EB2,3 de Ginetes	50	31			44	27	6	4						
EBS da Povoação	52	61	1		34	40	17	21						
EB1,2,3/II de Furnas	23	20			12	12	11	8						
EB2,3/S Maria Isabel do C. Medeiros	29	41	1		22	28	6	13						
ES da Ribeira Grande	87	84	3		71	72	11	11	2	1				
ES da Ribeira Grande	87	84	3		71	72	11	11	2	1				
EBI da Maia	59	43			46	31	13	11					1	
EB2,3 de Maia	59	43			46	31	13	11					1	
EBI de Rabo de Peixe	78	55	1	2	71	49	6	4						
EB1,2,3/II da Vila de Rabo de Peixe	78	55	1	2	71	49	6	4						
EBS de Vila Franca do Campo	86	92			47	71	37	20			2	1		
EB2,3/S de Vila Franca do Campo	86	92			47	71	37	20			2	1		
Terceira	368	385	21	17	285	295	45	57	13	16	2		2	
ES Jerónimo Emiliano de Andrade	82	81	5		52	57	15	18	8	6			2	
ES Jerónimo Emiliano de Andrade	82	81	5		52	57	15	18	8	6			2	
EBI de Angra do Heroísmo	53	43	2	1	42	27	7	15	2					
EB1,2,3/II de Angra do Heroísmo	53	43	2	1	42	27	7	15	2					
EBS Tomás de Borba	76	117	3	6	68	95	2	8	3	8				
EB1,2,3/II/S/EA Tomás de Borba	76	117	3	6	68	95	2	8	3	8				
ES Vitorino Nemésio	71	43		4	62	37	7	2			2			

3º CICLO DO ENSINO BÁSICO
CURRÍCULO REGULAR
MATRÍCULAS E APROVEITAMENTO POR ANO DE ESCOLARIDADE E POR SEXO
Rede Pública

Desagregação por Ilha, por Unidade Orgânica e por Escola														
	7º Ano													
	Matrículas		Transferências		Progressões		Retenções				Desist. Exclusão		Abandono	
	M	F	M	F	M	F	n/Aproveit		Faltas		M	F	M	F
Região:	1767	1701	48	33	1287	1310	398	334	20	20	12	4	2	
ES Vitorino Nemésio	71	43		4	62	37	7	2			2			
EBI da Praia da Vitória	73	86	11	6	50	68	12	10		2				
EB1,2,3/II Francisco Ornelas da Câmara	73	86	11	6	50	68	12	10		2				
EBI dos Biscoitos	13	15			11	11	2	4						
EB1,2,3/II de Biscoitos	13	15			11	11	2	4						
Graciosa	30	26			19	23	11	3						
EBS da Graciosa	30	26			19	23	11	3						
EB2,3/S de Santa Cruz da Graciosa	30	26			19	23	11	3						
São Jorge	54	46	6	2	44	40	3	4	1					
EBS da Calheta	15	7	2	1	13	5		1						
EB2,3/S Pde Manuel A. Cunha	15	7	2	1	13	5		1						
EBI do Topo	6	6			6	6								
EB1,2,3/II de Vila do Topo	6	6			6	6								
EBS de Velas	33	33	4	1	25	29	3	3	1					
EB2,3/S de Velas	33	33	4	1	25	29	3	3	1					
Pico	75	70	1	2	55	54	19	14						
EBS das Lajes do Pico	19	19		1	19	17		1						
EB2,3/S de Lajes do Pico	19	19		1	19	17		1						
EBS da Madalena	35	37	1		25	28	9	9						
EB2,3/S Cardeal Costa Nunes	35	37	1		25	28	9	9						
EBS de São Roque do Pico	21	14		1	11	9	10	4						
EB2,3/S de São Roque do Pico	21	14		1	11	9	10	4						
Raiál	114	98	2	1	84	77	25	18	3	2				
ES Manuel de Arriaga	114	98	2	1	84	77	25	18	3	2				
ES Manuel de Arriaga	114	98	2	1	84	77	25	18	3	2				
Flores	24	16	1	1	12	8	11	7						
EBS das Flores	24	16	1	1	12	8	11	7						
EB1,2,3/II/S Pde Maurício de Freitas	24	16	1	1	12	8	11	7						
Corvo	4				2		2							
EBI Mouzinho da Silveira	4				2		2							
EB1,2,3 Mouzinho da Silveira	4				2		2							

3º CICLO DO ENSINO BÁSICO
CURRÍCULO REGULAR
MATRÍCULAS E APROVEITAMENTO POR ANO DE ESCOLARIDADE E POR SEXO
Rede Pública

Desagregação por Ilha, por Unidade Orgânica e por Escola														
	8º Ano													
	Matrículas		Transferências		Progressões		Retenções				Desist. Exclução		Abandono	
	M	F	M	F	M	F	M	F	M	F	M	F	M	F
Região:	1457	1633	22	30	1165	1397	244	185	10	12	13	8	3	1
Santa Maria	40	40			20	35	19	5						1
EBS de Santa Maria	40	40			20	35	19	5						1
EB2,3/S Bento Rodrigues	40	40			20	35	19	5						1
São Miguel	827	986	6	10	644	841	162	128	4	2	10	5	1	
ES da Lagoa	82	97		3	57	84	21	10	4					
ES da Lagoa	82	97		3	57	84	21	10	4					
EBS do Nordeste	25	44			17	41	8	3						
EB2,3/S de Nordeste	25	44			17	41	8	3						
ES Antero de Quental	127	103			105	87	22	16						
ES Antero de Quental	127	103			105	87	22	16						
ES Domingos Rebelo	72	130			62	115	9	12			1	3		
ES Domingos Rebelo	72	130			62	115	9	12			1	3		
ES das Laranjeiras	64	77			48	62	15	15			1			
ES das Laranjeiras	64	77			48	62	15	15			1			
EBI dos Arrifes	67	84	1	1	57	78	9	5						
EB2,3 de Arrifes	67	84	1	1	57	78	9	5						
EBI de Vila das Capelas	79	85	2	1	50	54	26	30			1			
EB2,3 de Vila das Capelas	79	85	2	1	50	54	26	30			1			
EBI dos Ginetes	32	43			26	41	5	2						1
EB2,3 de Ginetes	32	43			26	41	5	2						1
EBS da Povoação	33	40	1	2	22	28	8	8		1	2	1		
EB1,2,3/II de Furnas	9	20		1	6	17	1	1		1	2			
EB2,3/S Maria Isabel do C. Medeiros	24	20	1	1	16	11	7	7				1		
ES da Ribeira Grande	94	114	1	1	76	102	14	11			3			
ES da Ribeira Grande	94	114	1	1	76	102	14	11			3			
EBI da Maia	40	43			30	35	9	8			1			
EB2,3 de Maia	40	43			30	35	9	8			1			
EBI de Rabo de Peixe	31	47	1	2	27	44	3					1		
EB1,2,3/II da Vila de Rabo de Peixe	31	47	1	2	27	44	3					1		
EBS de Vila Franca do Campo	81	79			67	70	13	8		1	1			
EB2,3/S de Vila Franca do Campo	81	79			67	70	13	8		1	1			
Terceira	326	351	9	18	279	286	28	34	6	10	3	2	1	1
ES Jerónimo Emiliano de Andrade	63	61	2	4	51	40	3	8	4	6	2	2	1	1
ES Jerónimo Emiliano de Andrade	63	61	2	4	51	40	3	8	4	6	2	2	1	1
EBI de Angra do Heroísmo	75	66	1	1	68	58	6	7						
EB1,2,3/II de Angra do Heroísmo	75	66	1	1	68	58	6	7						
EBS Tomás de Borba	55	78		5	49	62	5	7	1	4				
EB1,2,3/II/S/EA Tomás de Borba	55	78		5	49	62	5	7	1	4				
ES Vitorino Nemésio	44	48	3	1	34	39	7	8						

3º CICLO DO ENSINO BÁSICO
CURRÍCULO REGULAR
MATRÍCULAS E APROVEITAMENTO POR ANO DE ESCOLARIDADE E POR SEXO
Rede Pública

	Desagregação por Ilha, por Unidade Orgânica e por Escola													
	8º Ano													
	Matrículas		Transferências		Progressões		Retenções				Desist. Exclução		Abandono	
	M	F	M	F	M	F	M	F	M	F	M	F	M	F
Região:	1457	1633	22	30	1165	1397	244	185	10	12	13	8	3	1
ES Vitorino Nemésio	44	48	3	1	34	39	7	8						
EBI da Praia da Vitória	74	77	3	6	64	70	5	1	1		1			
EB1,2,3/II Francisco Ornelas da Câmara	74	77	3	6	64	70	5	1	1		1			
EBI dos Biscoitos	15	21		1	13	17	2	3						
EB1,2,3/II de Biscoitos	15	21		1	13	17	2	3						
Graciosa	31	25			23	25	8							
EBS da Graciosa	31	25			23	25	8							
EB2,3/S de Santa Cruz da Graciosa	31	25			23	25	8							
São Jorge	49	51	3	1	45	49	1						1	
EBS da Calheta	13	14			13	14								
EB2,3/S Pde Manuel A. Cunha	13	14			13	14								
EBI do Topo	9	8			9	8								
EB1,2,3/II de Vila do Topo	9	8			9	8								
EBS de Velas	27	29	3	1	23	27	1						1	
EB2,3/S de Velas	27	29	3	1	23	27	1						1	
Pico	74	71	1		68	67	5	4						
EBS das Lajes do Pico	20	23			19	22	1	1						
EB2,3/S de Lajes do Pico	20	23			19	22	1	1						
EBS da Madalena	35	28			31	26	4	2						
EB2,3/S Cardeal Costa Nunes	35	28			31	26	4	2						
EBS de São Roque do Pico	19	20	1		18	19		1						
EB2,3/S de São Roque do Pico	19	20	1		18	19		1						
Faial	91	90	2		79	85	10	5						
ES Manuel de Arriaga	91	90	2		79	85	10	5						
ES Manuel de Arriaga	91	90	2		79	85	10	5						
Flores	17	17	1	1	5	7	11	9						
EBS das Flores	17	17	1	1	5	7	11	9						
EB1,2,3/II/S Pde Maurício de Freitas	17	17	1	1	5	7	11	9						
Corvo	2	2			2	2								
EBI Mouzinho da Silveira	2	2			2	2								
EB1,2,3 Mouzinho da Silveira	2	2			2	2								

**3º CICLO DO ENSINO BÁSICO
CURRÍCULO REGULAR**
MATRÍCULAS E APROVEITAMENTO POR ANO DE ESCOLARIDADE E POR SEXO
Rede Pública

Desagregação por Ilha, por Unidade Orgânica e por Escola														
	9º Ano													
	Matrículas		Transferências		Progressões		Retenções				Desist. Exclução		Abandono	
	M	F	M	F	M	F	n/Aproveit		Faltas		M	F	M	F
	M	F	M	F	M	F	M	F	M	F	M	F	M	F
Raião:	1319	1486	12	20	1060	1249	198	170	8	8	30	34	11	5
Santa Maria	30	40			26	33	4	5	2					
EBS de Santa Maria	30	40			26	33	4	5	2					
EB2,3/S Bento Rodrigues	30	40			26	33	4	5	2					
São Miguel	808	851	7	11	628	695	139	116	3	1	26	24	5	4
ES da Lagoa	106	97	3		66	77	29	16			8	4		
ES da Lagoa	106	97	3		66	77	29	16			8	4		
EBS do Nordeste	32	18			29	17	2	1			1			
EB2,3/S de Nordeste	32	18			29	17	2	1			1			
ES Antero de Quental	107	104	2	1	88	85	16	17	1			1		
ES Antero de Quental	107	104	2	1	88	85	16	17	1			1		
ES Domingos Rebelo	89	122		5	69	102	18	13			2	2		
ES Domingos Rebelo	89	122		5	69	102	18	13			2	2		
ES das Laranjeiras	81	72	1		65	52	12	14	1	1	2	4	1	
ES das Laranjeiras	81	72	1		65	52	12	14	1	1	2	4	1	
EBI dos Arrifes	48	43	1		38	37	5	3					4	3
EB2,3 de Arrifes	48	43	1		38	37	5	3					4	3
EBI de Vila das Capelas	52	58			33	39	17	19	1			1		
EB2,3 de Vila das Capelas	52	58			33	39	17	19	1			1		
EBI dos Ginetes	36	32		2	32	29	3	1					1	
EB2,3 de Ginetes	36	32		2	32	29	3	1					1	
EBS da Povoação	32	49			27	39	3	10			2			
EB1,2,3/II de Furnas	16	20			16	14		6						
EB2,3/S Maria Isabel do C. Medeiros	16	29			11	25	3	4			2			
ES da Ribeira Grande	89	92			73	76	14	12			2	4		
ES da Ribeira Grande	89	92			73	76	14	12			2	4		
EBI da Maia	35	45		1	35	43							1	
EB2,3 de Maia	35	45		1	35	43							1	
EBI de Rabo de Peixe	16	33		2	14	29	2				2			
EB1,2,3/II da Vila de Rabo de Peixe	16	33		2	14	29	2				2			
EBS de Vila Franca do Campo	85	86			59	70	20	8			6	8		
EB2,3/S de Vila Franca do Campo	85	86			59	70	20	8			6	8		
Terceira	276	360	5	5	231	311	28	30	3	3	4	10	5	1
ES Jerónimo Emiliano de Andrade	111	124			93	108	10	11	2	2	2	2	4	1
ES Jerónimo Emiliano de Andrade	111	124			93	108	10	11	2	2	2	2	4	1
EBS Tomás de Borba	48	64	1		38	58	7	5	1			1	1	
EB1,2,3/II/S/EA Tomás de Borba	48	64	1		38	58	7	5	1			1	1	
ES Vitorino Nemésio	54	89	4	3	45	71	5	9			6			
ES Vitorino Nemésio	54	89	4	3	45	71	5	9			6			
EBI da Praia da Vitória	51	67		1	46	61	3	3	1		2	1		

**3º CICLO DO ENSINO BÁSICO
CURRÍCULO REGULAR**
MATRÍCULAS E APROVEITAMENTO POR ANO DE ESCOLARIDADE E POR SEXO
Rede Pública

Desagregação por Ilha, por Unidade Orgânica e por Escola														
	9º Ano													
	Matrículas		Transferências		Progressões		Retenções				Desist. Exclusão		Abandono	
	M	F	M	F	M	F	n/Aproveit		Faltas		M	F	M	F
	M	F	M	F	M	F	M	F	M	F	M	F	M	F
Região:	1319	1486	12	20	1060	1249	198	170	8	8	30	34	11	5
EB1,2,3/II Francisco Ornelas da Câmara	51	67		1	46	61	3	3		1	2	1		
EBI dos Biscoitos	12	16		1	9	13	3	2						
EB1,2,3/II de Biscoitos	12	16		1	9	13	3	2						
Graciosa	15	19			13	17		1	2	1				
EBS da Graciosa	15	19			13	17		1	2	1				
EB2,3/S de Santa Cruz da Graciosa	15	19			13	17		1	2	1				
São Jorge	48	40			44	37	4	3						
EBS da Calheta	12	13			12	13								
EB2,3/S Pde Manuel A. Cunha	12	13			12	13								
EBI do Topo	9	3			8	3	1							
EB1,2,3/II de Vila do Topo	9	3			8	3	1							
EBS de Velas	27	24			24	21	3	3						
EB2,3/S de Velas	27	24			24	21	3	3						
Pico	56	76	2		50	72	5	2					1	
EBS das Lajes do Pico	19	24	2		17	22	1						1	
EB2,3/S de Lajes do Pico	19	24	2		17	22	1						1	
EBS da Madalena	26	35			23	33	3	2						
EB2,3/S Cardeal Costa Nunes	26	35			23	33	3	2						
EBS de São Roque do Pico	11	17			10	17	1							
EB2,3/S de São Roque do Pico	11	17			10	17	1							
Paial	66	75			54	67	12	7		1				
ES Manuel de Arriaga	66	75			54	67	12	7		1				
ES Manuel de Arriaga	66	75			54	67	12	7		1				
Flores	18	25	2		12	17	6	6						
EBS das Flores	18	25	2		12	17	6	6						
EB1,2,3/II/S Pde Maurício de Freitas	18	25	2		12	17	6	6						
Corvo	2				2									
EBI Mouzinho da Silveira	2				2									
EB1,2,3 Mouzinho da Silveira	2				2									

**3º CICLO DO ENSINO BÁSICO
CURRÍCULO REGULAR**

MATRÍCULAS E APROVEITAMENTO POR SEXO

Rede Privada

Desagregação por Ilha, por Concelho, por Escola e por Ano de Escolaridade										
	Matriculas		NEEs		Transfer.		Progressões		Retenções	
	M	F	M	F	M	F	M	F	n/Aproveit.	
									M	F
Região:	15	9			1		14	9		
São Miguel	15	9			1		14	9		
Ponta Delgada	15	9			1		14	9		
Colégio do Castanheiro	15	9			1		14	9		
7º Ano	15	9			1		14	9		

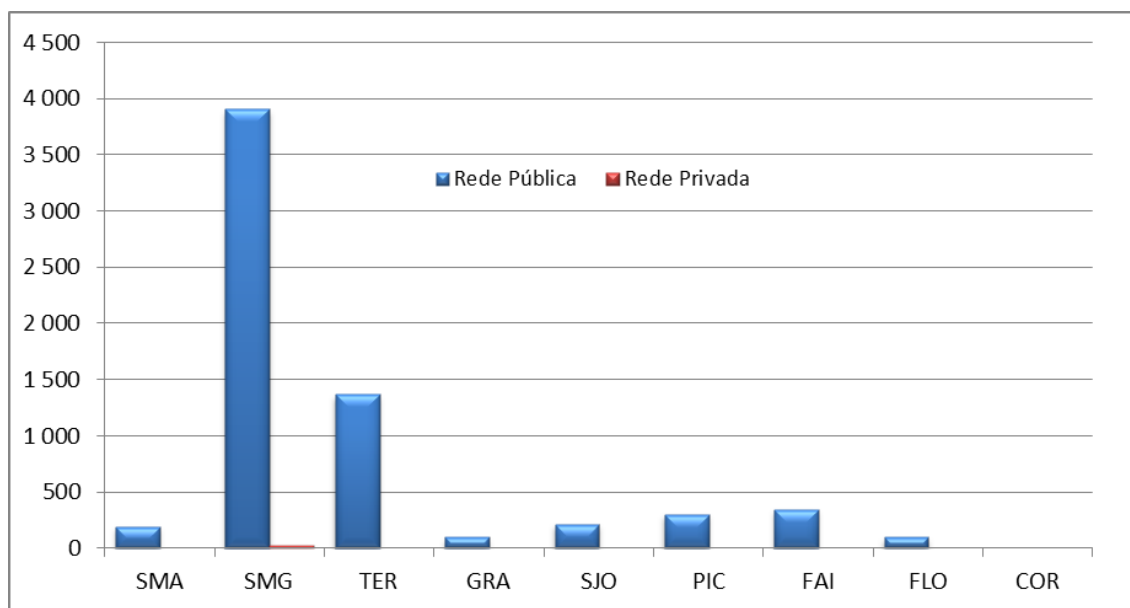
ENSINO SECUNDÁRIO

Neste nível de ensino, a grande maioria dos alunos encontra-se matriculada nos cursos Científico-Humanísticos, com uma representação percentual de 77,9% do total.

A relação de feminilidade neste nível de ensino é de 55%.

Alunos matriculados no ensino secundário

(Ensino Regular)



**ENSINO SECUNDÁRIO - CURSOS CIENTÍFICO-HUMANÍSTICOS
CURRÍCULO REGULAR**
MATRÍCULAS E APROVEITAMENTO POR ANO DE ESCOLARIDADE E POR SEXO
Rede Pública

Desagregação por Ilha, por Unidade Orgânica e por Escola												
	10º Ano											
	Matrículas		Transferências		Progressões		Reprovação		Exclusão		NEEs	
	M	F	M	F	M	F	M	F	M	F	M	F
Região:	903	1190	22	46	576	852	228	202	77	90	10	6
Santa Maria	20	33			18	28	1	5	1			
EBS de Santa Maria	20	33			18	28	1	5	1			
EB2,3/S Bento Rodrigues	20	33			18	28	1	5	1			
São Miguel	521	671	11	19	334	481	136	116	40	55	3	3
ES da Lagoa	36	56		2	10	22	22	20	4	12		
ES da Lagoa	36	56		2	10	22	22	20	4	12		
EBS do Nordeste	19	25	3	2	8	19	8	4				
EB2,3/S de Nordeste	19	25	3	2	8	19	8	4				
ES Antero de Quental	144	193	3	3	102	131	23	34	16	25	1	3
ES Antero de Quental	144	193	3	3	102	131	23	34	16	25	1	3
ES Domingos Rebelo	130	183	1	3	100	160	21	18	8	2	2	
ES Domingos Rebelo	130	183	1	3	100	160	21	18	8	2	2	
ES das Laranjeiras	29	56			20	42	8	12	1	2		
ES das Laranjeiras	29	56			20	42	8	12	1	2		
EBS da Povoação	40	28			17	23	23	5				
EB2,3/S Maria Isabel do C. Medeiros	40	28			17	23	23	5				
ES da Ribeira Grande	71	70	4	7	53	52	14	11				
ES da Ribeira Grande	71	70	4	7	53	52	14	11				
EBS de Vila Franca do Campo	52	60		2	24	32	17	12	11	14		
EB2,3/S de Vila Franca do Campo	52	60		2	24	32	17	12	11	14		
Terceira	197	266	7	20	117	178	58	57	15	11	5	2
ES Jerónimo Emiliano de Andrade	91	105	2	2	48	66	35	34	6	3	3	1
ES Jerónimo Emiliano de Andrade	91	105	2	2	48	66	35	34	6	3	3	1
EBS Tomás de Borba	55	63	1	3	37	47	12	8	5	5		
EB1,2,3/J/S EA Tomás de Borba	55	63	1	3	37	47	12	8	5	5		
ES Vitorino Nemésio	51	98	4	15	32	65	11	15	4	3	2	1
ES Vitorino Nemésio	51	98	4	15	32	65	11	15	4	3	2	1
Graciosa	17	17			12	14	3	3	2			
EBS da Graciosa	17	17			12	14	3	3	2			
EB2,3/S de Santa Cruz da Graciosa	17	17			12	14	3	3	2			
São Jorge	37	55	2	5	19	41	13	6	3	3	1	
EBS da Calheta	14	28	1	4	5	20	8	4			1	
EB2,3/S Pde Manuel A. Cunha	14	28	1	4	5	20	8	4			1	
EBS de Velas	23	27	1	1	14	21	5	2	3	3		
EB2,3/S de Velas	23	27	1	1	14	21	5	2	3	3		
Pico	37	55			33	43	2	6	2	6		
EBS das Lajes do Pico	15	22			15	19				3		
EB2,3/S de Lajes do Pico	15	22			15	19				3		

**ENSINO SECUNDÁRIO - CURSOS CIENTÍFICO-HUMANÍSTICOS
CURRÍCULO REGULAR**

MATRÍCULAS E APROVEITAMENTO POR ANO DE ESCOLARIDADE E POR SEXO

Rede Pública

Desagregação por Ilha, por Unidade Orgânica e por Escola												
	10º Ano											
	Matrículas		Transferências		Progressões		Reprovação		Exclusão		NEEs	
	M	F	M	F	M	F	M	F	M	F	M	F
Região:	903	1190	22	46	576	852	228	202	77	90	10	6
EBS da Madalena	16	24			12	18	2	3	2	3		
EB2,3/S Cardeal Costa Nunes	16	24			12	18	2	3	2	3		
EBS de São Roque do Pico	6	9			6	6		3				
EB2,3/S de São Roque do Pico	6	9			6	6		3				
Faial	54	74	2	2	35	54	9	5	8	13	1	1
ES Manuel de Arriaga	54	74	2	2	35	54	9	5	8	13	1	1
ES Manuel de Arriaga	54	74	2	2	35	54	9	5	8	13	1	1
Flores	20	19			8	13	6	4	6	2		
EBS das Flores	20	19			8	13	6	4	6	2		
EB1,2,3/JI/S Pde Maurício de Freitas	20	19			8	13	6	4	6	2		

**ENSINO SECUNDÁRIO - CURSOS CIENTÍFICO-HUMANÍSTICOS
CURRÍCULO REGULAR**
MATRÍCULAS E APROVEITAMENTO POR ANO DE ESCOLARIDADE E POR SEXO
Rede Pública

Desagregação por Ilha, por Unidade Orgânica e por Escola												
	11º Ano											
	Matrículas		Transferências		Progressões		Reprovação		Exclusão		NEEs	
	M	F	M	F	M	F	M	F	M	F	M	F
Região:	712	908	9	18	563	739	104	125	36	26	7	4
Santa Maria	13	26			8	19	4	4	1	3		
EBS de Santa Maria	13	26			8	19	4	4	1	3		
EB2,3/S Bento Rodrigues	13	26			8	19	4	4	1	3		
São Miguel	403	489	4	6	330	403	60	72	9	8	3	3
ES da Lagoa	21	48	1	1	17	37	2	7	1	3		
ES da Lagoa	21	48	1	1	17	37	2	7	1	3		
EBS do Nordeste	9	11			6	8	3	3				
EB2,3/S de Nordeste	9	11			6	8	3	3				
ES Antero de Quental	133	146	2	2	112	128	18	15	1	1	1	3
ES Antero de Quental	133	146	2	2	112	128	18	15	1	1	1	3
ES Domingos Rebelo	85	82	1	1	75	73	7	8	2		1	
ES Domingos Rebelo	85	82	1	1	75	73	7	8	2		1	
ES das Laranjeiras	30	44			24	35	4	9	2			
ES das Laranjeiras	30	44			24	35	4	9	2			
EBS da Povoação	24	31			17	24	5	3	2	4		
EB2,3/S Maria Isabel do C. Medeiros	24	31			17	24	5	3	2	4		
ES da Ribeira Grande	53	57		2	46	51	7	4				
ES da Ribeira Grande	53	57		2	46	51	7	4				
EBS de Vila Franca do Campo	48	70			33	47	14	23	1		1	
EB2,3/S de Vila Franca do Campo	48	70			33	47	14	23	1		1	
Terceira	169	208	4	11	135	166	14	25	16	6	3	
ES Jerónimo Emiliano de Andrade	72	75	1	8	59	55	11	12	1		1	
ES Jerónimo Emiliano de Andrade	72	75	1	8	59	55	11	12	1		1	
EBS Tomás de Borba	39	68	1	2	25	56	1	5	12	5		
EB1,2,3/II/S/EA Tomás de Borba	39	68	1	2	25	56	1	5	12	5		
ES Vitorino Nemésio	58	65	2	1	51	55	2	8	3	1	2	
ES Vitorino Nemésio	58	65	2	1	51	55	2	8	3	1	2	
Graciosa	6	15			1	11	3	3	2	1		
EBS da Graciosa	6	15			1	11	3	3	2	1		
EB2,3/S de Santa Cruz da Graciosa	6	15			1	11	3	3	2	1		
São Jorge	24	30	1	1	21	26	1	2	1	1		
EBS da Calheta	6	14	1	1	5	12		1				
EB2,3/S Pde Manuel A. Cunha	6	14	1	1	5	12		1				
EBS de Velas	18	16			16	14	1	1	1	1		
EB2,3/S de Velas	18	16			16	14	1	1	1	1		
Pico	42	46			34	41	8	5				
EBS das Lajes do Pico	12	14			10	11	2	3				
EB2,3/S de Lajes do Pico	12	14			10	11	2	3				

**ENSINO SECUNDÁRIO - CURSOS CIENTÍFICO-HUMANÍSTICOS
CURRÍCULO REGULAR**

MATRÍCULAS E APROVEITAMENTO POR ANO DE ESCOLARIDADE E POR SEXO

Rede Pública

Desagregação por Ilha, por Unidade Orgânica e por Escola												
	11º Ano											
	Matrículas		Transferências		Progressões		Reprovação		Exclusão		NEEs	
	M	F	M	F	M	F	M	F	M	F	M	F
Região:	712	908	9	18	563	739	104	125	36	26	7	4
EBS da Madalena	23	25			19	24	4	1				
EB2,3/S Cardeal Costa Nunes	23	25			19	24	4	1				
EBS de São Roque do Pico	7	7			5	6	2	1				
EB2,3/S de São Roque do Pico	7	7			5	6	2	1				
Faial	40	78			26	59	9	12	5	7	1	1
ES Manuel de Arriaga	40	78			26	59	9	12	5	7	1	1
ES Manuel de Arriaga	40	78			26	59	9	12	5	7	1	1
Flores	15	16			8	14	5	2	2			
EBS das Flores	15	16			8	14	5	2	2			
EB1,2,3/II/S Pde Maurício de Freitas	15	16			8	14	5	2	2			

**ENSINO SECUNDÁRIO - CURSOS CIENTÍFICO-HUMANÍSTICOS
CURRÍCULO REGULAR**
MATRÍCULAS E APROVEITAMENTO POR ANO DE ESCOLARIDADE E POR SEXO
Rede Pública

Desagregação por Ilha, por Unidade Orgânica e por Escola												
	12º Ano											
	Matrículas		Transferências		Progressões		Reprovação		Exclusão		NEEs	
	M	F	M	F	M	F	M	F	M	F	M	F
Região:	601	878	2	16	336	543	247	304	16	15	3	6
Santa Maria	25	13			13	10	9	2	3	1		
EBS de Santa Maria	25	13			13	10	9	2	3	1		
EB2,3/S Bento Rodrigues	25	13			13	10	9	2	3	1		
São Miguel	302	455	1	7	171	276	128	169	2	3	1	4
ES da Lagoa	15	31			7	15	8	16				
ES da Lagoa	15	31			7	15	8	16				
EBS do Nordeste	6	9			4	6	2	3				
EB2,3/S de Nordeste	6	9			4	6	2	3				
ES Antero de Quental	107	160		3	58	98	49	57		2	1	3
ES Antero de Quental	107	160		3	58	98	49	57		2	1	3
ES Domingos Rebelo	56	77		4	32	46	24	27				
ES Domingos Rebelo	56	77		4	32	46	24	27				
ES das Laranjeiras	39	33	1		23	26	13	7	2			
ES das Laranjeiras	39	33	1		23	26	13	7	2			
EBS da Povoação	18	33			9	18	9	15				1
EB2,3/S Maria Isabel do C. Medeiros	18	33			9	18	9	15				1
ES da Ribeira Grande	36	73			24	50	12	23				
ES da Ribeira Grande	36	73			24	50	12	23				
EBS de Vila Franca do Campo	25	39			14	17	11	21		1		
EB2,3/S de Vila Franca do Campo	25	39			14	17	11	21		1		
Terceira	149	226	1	6	91	155	52	57	5	8	1	2
ES Jerónimo Emiliano de Andrade	80	83		2	45	49	34	32	1			2
ES Jerónimo Emiliano de Andrade	80	83		2	45	49	34	32	1			2
EBS Tomás de Borba	33	73	1	4	27	59	3	3	2	7	1	
EB1,2,3/JL/S/EA Tomás de Borba	33	73	1	4	27	59	3	3	2	7	1	
ES Vitorino Nemésio	36	70			19	47	15	22	2	1		
ES Vitorino Nemésio	36	70			19	47	15	22	2	1		
Graciosa	11	17		1	5	11	5	5	1			
EBS da Graciosa	11	17		1	5	11	5	5	1			
EB2,3/S de Santa Cruz da Graciosa	11	17		1	5	11	5	5	1			
São Jorge	23	44		1	7	19	14	23	2	1		
EBS da Calheta	12	24		1	3	10	9	13				
EB2,3/S Pde Manuel A. Cunha	12	24		1	3	10	9	13				
EBS de Velas	11	20			4	9	5	10	2	1		
EB2,3/S de Velas	11	20			4	9	5	10	2	1		
Pico	32	50			17	30	13	20	2			
EBS das Lajes do Pico	11	15			5	12	6	3				
EB2,3/S de Lajes do Pico	11	15			5	12	6	3				

**ENSINO SECUNDÁRIO - CURSOS CIENTÍFICO-HUMANÍSTICOS
CURRÍCULO REGULAR**
MATRÍCULAS E APROVEITAMENTO POR ANO DE ESCOLARIDADE E POR SEXO
Rede Pública

Desagregação por Ilha, por Unidade Orgânica e por Escola												
	12º Ano											
	Matrículas		Transferências		Progressões		Reprovação		Exclusão		NEEs	
	M	F	M	F	M	F	M	F	M	F	M	F
Região:	601	878	2	16	336	543	247	304	16	15	3	6
EBS da Madalena	15	25			10	14	3	11	2			
EB2,3/S Cardeal Costa Nunes	15	25			10	14	3	11	2			
EBS de São Roque do Pico	6	10			2	4	4	6				
EB2,3/S de São Roque do Pico	6	10			2	4	4	6				
Faial	44	61		1	29	35	15	23			2	
ES Manuel de Arriaga	44	61		1	29	35	15	23			2	
ES Manuel de Arriaga	44	61		1	29	35	15	23			2	
Flores	15	12			3	7	11	5	1			1
EBS das Flores	15	12			3	7	11	5	1			1
EB1,2,3/JI/S Pde Maurício de Freitas	15	12			3	7	11	5	1			1

**ENSINO SECUNDÁRIO - CURSOS TECNOLÓGICOS
CURRÍCULO REGULAR**
MATRÍCULAS E APROVEITAMENTO POR ANO DE ESCOLARIDADE E POR SEXO
Rede Pública

Desagregação por Ilha, por Unidade Orgânica e por Escola												
	10º Ano											
	Matrículas		Transferências		Progressões		Reprovação		Exclusão		NEEs	
	M	F	M	F	M	F	M	F	M	F	M	F
Região:	433	319	23	11	209	181	129	93	72	34	6	
Santa Maria	20	20			17	16	1	4	2			
EBS de Santa Maria	20	20			17	16	1	4	2			
EB2,3/S Bento Rodrigues	20	20			17	16	1	4	2			
São Miguel	305	224	6	2	138	127	112	71	49	24	5	
ES da Lagoa	65	30	1		21	8	28	12	15	10		
ES da Lagoa	65	30	1		21	8	28	12	15	10		
ES Antero de Quental	57	27	4	1	28	9	13	8	12	9	3	
ES Antero de Quental	57	27	4	1	28	9	13	8	12	9	3	
ES Domingos Rebelo	67	62	1	1	30	35	16	21	20	5	2	
ES Domingos Rebelo	67	62	1	1	30	35	16	21	20	5	2	
ES das Laranjeiras	26	14			16	4	8	10	2			
ES das Laranjeiras	26	14			16	4	8	10	2			
EBS da Povoação	12	3			4	1	8	2				
EB2,3/S Maria Isabel do C. Medeiros	12	3			4	1	8	2				
ES da Ribeira Grande	75	67			39	51	36	16				
ES da Ribeira Grande	75	67			39	51	36	16				
EBS de Vila Franca do Campo	3	21			19	3	2					
EB2,3/S de Vila Franca do Campo	3	21			19	3	2					
Terceira	80	51	17	9	34	22	12	14	17	6	1	
EBS Tomás de Borba	14	8			3	3	1	1	10	4		
EB1,2,3/II/S/EA Tomás de Borba	14	8			3	3	1	1	10	4		
ES Vitorino Nemésio	66	43	17	9	31	19	11	13	7	2	1	
ES Vitorino Nemésio	66	43	17	9	31	19	11	13	7	2	1	
Graciosa	11	8			4	4	4	4	3			
EBS da Graciosa	11	8			4	4	4	4	3			
EB2,3/S de Santa Cruz da Graciosa	11	8			4	4	4	4	3			
Pico	17	16			16	12			1	4		
EBS das Lajes do Pico	6	4			6	4						
EB2,3/S de Lajes do Pico	6	4			6	4						
EBS de São Roque do Pico	11	12			10	8			1	4		
EB2,3/S de São Roque do Pico	11	12			10	8			1	4		

**ENSINO SECUNDÁRIO - CURSOS TECNOLÓGICOS
CURRÍCULO REGULAR**
MATRÍCULAS E APROVEITAMENTO POR ANO DE ESCOLARIDADE E POR SEXO
Rede Pública

Desagregação por Ilha, por Unidade Orgânica e por Escola												
	11º Ano											
	Matrículas		Transferências		Progressões		Reprovação		Exclusão		NEEs	
	M	F	M	F	M	F	M	F	M	F	M	F
Região:	211	218	1	2	175	193	30	20	5	3	1	1
Santa Maria	5	5			5	5						
EBS de Santa Maria	5	5			5	5						
EB2,3/S Bento Rodrigues	5	5			5	5						
São Miguel	161	184			135	163	22	19	4	2	1	1
ES da Lagoa	20	16			13	15	4		3	1		
ES da Lagoa	20	16			13	15	4		3	1		
EBS do Nordeste	2	2			2	2						
EB2,3/S de Nordeste	2	2			2	2						
ES Antero de Quental	40	28			35	20	5	7		1		
ES Antero de Quental	40	28			35	20	5	7		1		
ES Domingos Rebelo	71	85			67	81	3	4	1			1
ES Domingos Rebelo	71	85			67	81	3	4	1			1
ES das Laranjeiras	4	1			3	1	1					
ES das Laranjeiras	4	1			3	1	1					
ES da Ribeira Grande	24	52			15	44	9	8				1
ES da Ribeira Grande	24	52			15	44	9	8				1
Terceira	34	25	1		24	23	8	1	1	1		
EBS Tomás de Borba	3	1			3	1						
EB1,2,3/II/S/EA Tomás de Borba	3	1			3	1						
ES Vitorino Nemésio	31	24	1		21	22	8	1	1	1		
ES Vitorino Nemésio	31	24	1		21	22	8	1	1	1		
São Jorge	6	4		2	6	2						
EBS da Calheta	6	4		2	6	2						
EB2,3/S Pde Manuel A. Cunha	6	4		2	6	2						
Pico	5				5							
EBS de São Roque do Pico	5				5							
EB2,3/S de São Roque do Pico	5				5							

**ENSINO SECUNDÁRIO - CURSOS TECNOLÓGICOS
CURRÍCULO REGULAR**
MATRÍCULAS E APROVEITAMENTO POR ANO DE ESCOLARIDADE E POR SEXO
Rede Pública

Desagregação por Ilha, por Unidade Orgânica e por Escola												
	12º Ano											
	Matrículas		Transferências		Progressões		Reprovação		Exclusão		NEEs	
	M	F	M	F	M	F	M	F	M	F	M	F
Região:	137	166		2	72	110	63	52	2	2	2	2
Santa Maria	8	5			5	3	2	1	1	1		
EBS de Santa Maria	8	5			5	3	2	1	1	1		
EB2,3/S Bento Rodrigues	8	5			5	3	2	1	1	1		
São Miguel	109	141		1	55	95	53	44	1	1		2
ES da Lagoa	7	5			2	4	5	1				
ES da Lagoa	7	5			2	4	5	1				
ES Antero de Quental	33	14			14	10	19	4				
ES Antero de Quental	33	14			14	10	19	4				
ES Domingos Rebelo	31	57		1	13	35	17	20	1	1		1
ES Domingos Rebelo	31	57		1	13	35	17	20	1	1		1
ES das Laranjeiras	9	7			6	4	3	3				
ES das Laranjeiras	9	7			6	4	3	3				
EBS da Povoação		2				1		1				1
EB2,3/S Maria Isabel do C. Medeiros		2				1		1				1
ES da Ribeira Grande	29	56			20	41	9	15				
ES da Ribeira Grande	29	56			20	41	9	15				
Terceira	20	20		1	12	12	8	7				2
ES Vitorino Nemésio	20	20		1	12	12	8	7				2
ES Vitorino Nemésio	20	20		1	12	12	8	7				2

**ENSINO SECUNDÁRIO
CURRÍCULO REGULAR**

MATRÍCULAS E APROVEITAMENTO POR SEXO

Rede Privada

Desagregação por Ilha, por Concelho, por Escola e por Ano de Escolaridade										
	Matriculas		NEEs		Transfer.		Progressões		Retenções	
	M	F	M	F	M	F	M	F	Reprovação	
									M	F
Região:	14	12					13	8	1	4
São Miguel	14	12					13	8	1	4
Ponta Delgada	14	12					13	8	1	4
Colégio do Castanheiro	14	12					13	8	1	4
10º Ano	10	8					9	5	1	3
11º Ano	4	4					4	3	1	1

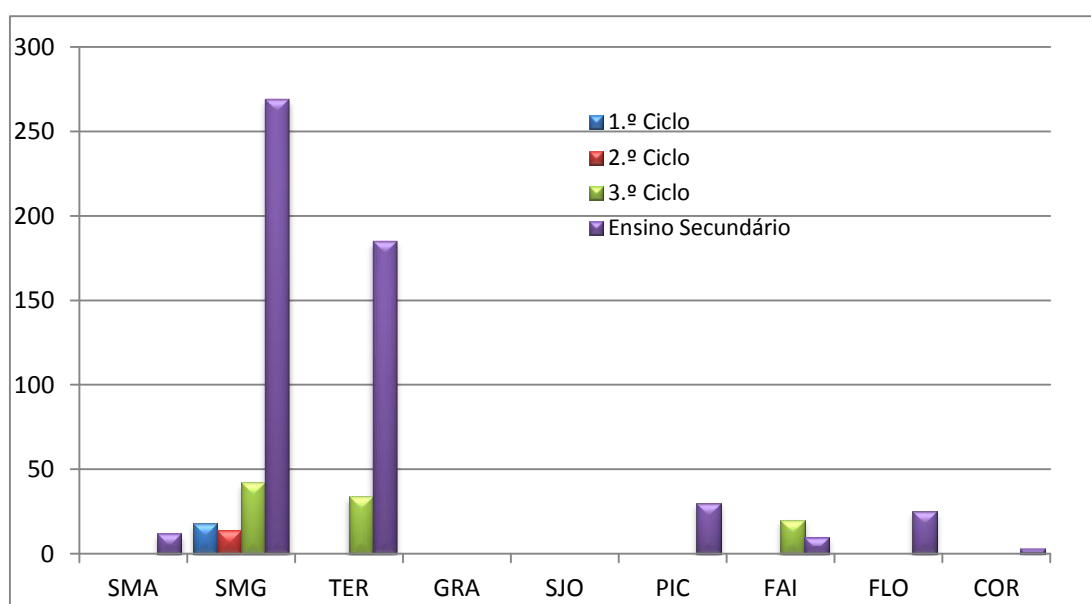
ENSINO RECORRENTE

Esta modalidade especial de educação escolar está destinada especificamente aos indivíduos que já não se encontram na idade normal de frequência dos ensinos básicos e secundário.

O peso percentual desta modalidade em relação ao currículo regular tem um significado relativamente reduzido e a sua maior expressão encontra-se no Ensino Secundário com 272 alunos.

O Ensino Mediatizado é lecionado na ES Vitorino Nemésio com a frequência de alunos de todas as ilhas.

Alunos matriculados no Ensino Recorrente



ENSINO RECORRENTE

MATRÍCULAS E APROVEITAMENTO

Rede Pública

Desagregação por Ilha, por Escola e por Idade								
1º Ciclo	Matriculas		Transferências		Conclusões		Desistências	
	M	F	M	F	M	F	M	F
Região:	19		1		2		16	
São Miguel	19		1		2		16	
EB2 Roberto Ivens	19		1		2		16	

ENSINO RECORRENTE

MATRÍCULAS E APROVEITAMENTO**Rede Pública**

Desagregação por Ilha, por Escola e por Idade								
2º Ciclo	Matriculas		Transferências		Conclusões		Desistências	
	M	F	M	F	M	F	M	F
Região:	16		2		1		13	
São Miguel	16		2		1		13	
EB2 Roberto Ivens	16		2		1		13	

ENSINO RECORRENTE

MATRÍCULAS E APROVEITAMENTO

Rede Pública

Desagregação por Ilha, por Escola e por Idade								
3º Ciclo	Matriculas		Transferências		Conclusões		Desistências	
	M	F	M	F	M	F	M	F
Região:	41	21			8	11	4	3
São Miguel	31	11			3	4	1	
ES Antero de Quental	31	11			3	4	1	
Faial	10	10			5	7	3	3
ES Manuel de Arriaga	10	10			5	7	3	3

ENSINO RECORRENTE

MATRÍCULAS E APROVEITAMENTO**Rede Pública**

Desagregação por Ilha, por Escola e por Idade								
3º Ciclo	Matriculas		Transferências		Conclusões		Desistências	
	M	F	M	F	M	F	M	F
Região:	17	17			7	2	3	11
Terceira	17	17			7	2	3	11
ES Vitorino Nemésio	17	17			7	2	3	11

ENSINO RECORRENTE

MATRÍCULAS E APROVEITAMENTO

Rede Pública

Desagregação por Ilha, por Escola e por Idade								
Secundário	Curso de Ciências Exactas							
	Matriculas		Transferências		Conclusões		Desistências	
	M	F	M	F	M	F	M	F
Região:	79	54			22	11	13	10
São Miguel	53	23			21	11	8	4
ES Domingos Rebelo	28	12			4	4	1	
ES da Ribeira Grande	25	11			17	7	7	4
Terceira	21	22			1		5	4
ES Jerónimo Emiliano de Andrade	21	22			1		5	4
Pico	3	3						
EB2,3/S de Lajes do Pico	3	3						
Flores	2	4						1
EB1,2,3/II/S Pde Maurício de Freitas	2	4						1
Corvo		2						1
EB1,2,3 Mouzinho da Silveira		2						1

ENSINO RECORRENTE

MATRÍCULAS E APROVEITAMENTO

Rede Pública

Desagregação por Ilha, por Escola e por Idade								
Secundário	Curso de Ciências Humanas							
	Matriculas		Transferências		Conclusões		Desistências	
	M	F	M	F	M	F	M	F
Região:	143	152			30	42	28	23
Santa Maria	7	5						
EB2,3/S Bento Rodrigues	7	5						
São Miguel	80	93			25	36	15	15
ES Domingos Rebelo	47	46			3	4	4	1
ES da Ribeira Grande	33	47			22	32	11	14
Terceira	28	28			3	5	5	6
ES Jerónimo Emiliano de Andrade	28	28			3	5	5	6
Pico	14	10			2	1	2	1
EB2,3/S de São Roque do Pico	4	2			2	1	2	
EB2,3/S de Lajes do Pico	10	8						1
Faial	7	3					3	
ES Manuel de Arriaga	7	3					3	
Flores	6	13					3	1
EB1,2,3/JI/S Pde Maurício de Freitas	6	13					3	1
Corvo	1							
EB1,2,3 Mouzinho da Silveira	1							

ENSINO RECORRENTE

MATRÍCULAS E APROVEITAMENTO**Rede Pública**

Desagregação por Ilha, por Escola e por Idade								
Secundário	Cursos Tecnológicos							
	Matriculas		Transferências		Conclusões		Desistências	
	M	F	M	F	M	F	M	F
Região:	11	9			4	3		
São Miguel	11	9			4	3		
ES Domingos Rebelo	11	9			4	3		

ENSINO RECORRENTE

MATRÍCULAS E APROVEITAMENTO

Rede Pública

Desagregação por Ilha, por Escola e por Idade								
Secundário	Matriculas		Transferências		Conclusões		Desistências	
	M	F	M	F	M	F	M	F
Região:	30	57		1	3	7	8	14
Terceira	30	57		1	3	7	8	14
ES Vitorino Nemésio	30	57		1	3	7	8	14

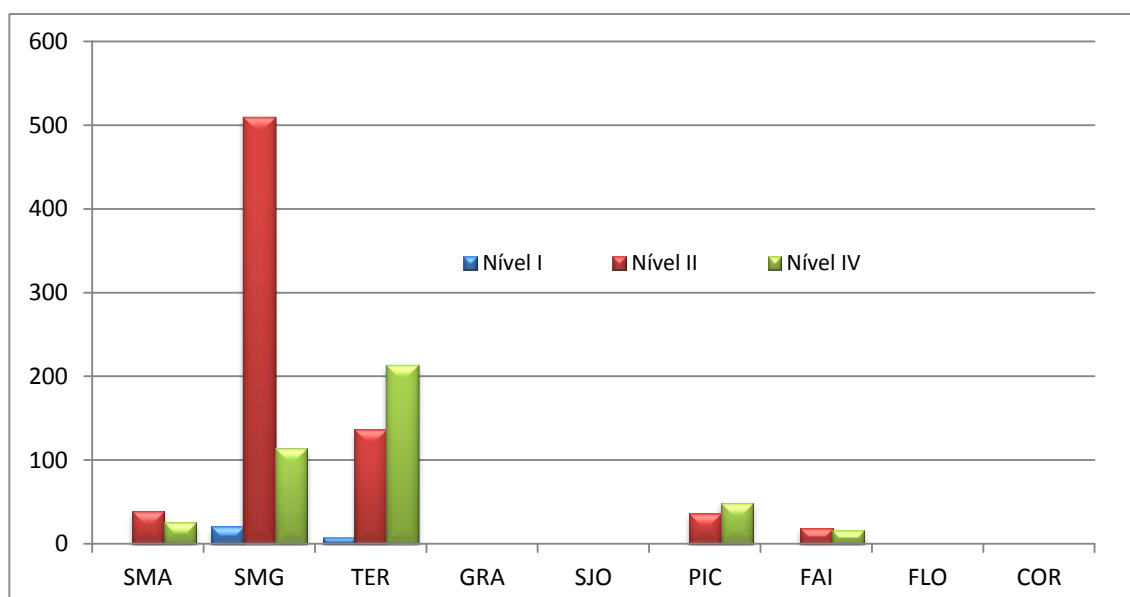
PROGRAMA FORMATIVO DE INSERÇÃO DE JOVENS

Os cursos inseridos no **Programa Formativo de Inserção de Jovens (PROFIJ)** são profissional qualificante e constituem uma alternativa ao ensino regular.

Esta modalidade de ensino está estruturada por níveis, nível I, nível II e nível IV, equivalentes ao 2.º ciclo, ao 3.º ciclo e ao ensino secundário respetivamente.

A maioria das matrículas nesta modalidade de ensino é no nível II correspondente ao 3.º ciclo, com um peso percentual de 65% do total ministrado.

Alunos matriculados no PROFIJ, segundo o nível



ENSINO BÁSICO E SECUNDÁRIO
PROGRAMA FORMATIVO DE INSERÇÃO DE JOVENS - PROFIJ

MATRÍCULAS E APROVEITAMENTO POR ANO DE ESCOLARIDADE E POR SEXO

Rede Pública

Desagregação por Unidade Orgânica e por Curso										
	1º NÍVEL (2º CICLO)									
	Matrículas		Transferências		Progressões Conclusões		Regressões		Destafências	
	M	F	M	F	M	F	M	F	M	F
Região:	19	10			8	7	9	3	2	
São Miguel	11	10			7	7	4	3		
EBI dos Arrifes	11	10			7	7	4	3		
1º ano	11	10			7	7	4	3		
Terceira	8				1		5		2	
EBI dos Biscoitos	8				1		5		2	
1º ano	8				1		5		2	

ENSINO BÁSICO E SECUNDÁRIO
PROGRAMA FORMATIVO DE INSERÇÃO DE JOVENS - PROFIJ
MATRÍCULAS E APROVEITAMENTO POR ANO DE ESCOLARIDADE E POR SEXO
Rede Pública

Desagregação por Unidade Orgânica e por Curso										
	2º NÍVEL (3º CICLO)									
	Matrículas		Transferências		Progressões Conclusões		Retenções		Desistências	
	M	F	M	F	M	F	M	F	M	F
Região:	475	271	4	2	314	189	102	44	55	36
Santa Maria	27	12			11	5	14	7	2	
EBS de Santa Maria	27	12			11	5	14	7	2	
2º ano	17	12			5	5	12	7		
3º ano	10				6		2		2	
São Miguel	318	192	1		209	135	68	33	41	23
EBS do Nordeste	16	5			12	5			4	
1º ano	9	3			5	3			4	
3º ano	7	2			7	2				
ES Antero de Quental	23	6			10	3	10	3	3	
1º ano	17	4			5	1	9	3	3	
2º ano	6	2			5	2	1			
ES Domingos Rebelo	46	31	1		23	20	16	3	7	7
2º ano	29	18	1		12	12	11	3	6	2
3º ano	17	13			11	8	5		1	5
ES das Laranjeiras	70	57			40	33	15	16	15	8
2º ano	36	38			9	17	13	14	14	7
3º ano	34	19			31	16	2	2	1	1
EBI dos Arrifes	64	32			45	22	19	8		2
2º ano	44	22			25	12	19	8		2
3º ano	20	10			20	10				
EBI dos Ginetes	19	13			14	6	2	3	3	4
1º ano	10	10			5	3	2	3	3	4
2º ano	9	3			9	3				
EBI da Maia	16	14			15	13			1	1
2º ano	9	11			9	10				1
3º ano	7	3			6	3			1	
EBI de Rabo de Peixe	41	24			35	24	2		4	
1º ano	25	11			25	11				
3º ano	16	13			10	13	2		4	
EBS de Vila Franca do Campo	23	10			15	9	4		4	1
1º ano	23	10			15	9	4		4	1
Terceira	99	43	4	1	65	28	20	4	10	10
ES Jerónimo Emiliano de Andrade	44	26			32	17	6	1	6	8
1º ano	27	16			17	8	4	1	6	7
2º ano	17	10			15	9	2			1
ES Vitorino Nemésio	21	4	4	1	9	2	7	1	1	
1º ano	17	1	4	1	5		7		1	

ENSINO BÁSICO E SECUNDÁRIO
PROGRAMA FORMATIVO DE INSERÇÃO DE JOVENS - PROFIJ
MATRÍCULAS E APROVEITAMENTO POR ANO DE ESCOLARIDADE E POR SEXO

Rede Pública

Desagregação por Unidade Orgânica e por Curso										
	2º NÍVEL (3º CICLO)									
	Matrículas		Transferências		Progressões Conclusões		Retenções		Desistências	
	M	F	M	F	M	F	M	F	M	F
Região:	475	271	4	2	314	189	102	44	55	36
2º ano	4	3			4	2		1		
EBI dos Biscoitos	34	13			24	9	7	2	3	2
1º ano	20	12			13	8	4	2	3	2
3º ano	14	1			11	1	3			
Pico	21	15			20	14			1	1
EBS das Lajes do Pico	9	10			9	10				
2º ano	9	10			9	10				
EBS de São Roque do Pico	12	5			11	4			1	1
2º ano	5	5			4	4			1	1
3º ano	7				7					
Faial	10	9			9	7			1	2
ES Manuel de Arriaga	10	9			9	7			1	2
3º ano	10	9			9	7			1	2

ENSINO BÁSICO E SECUNDÁRIO
PROGRAMA FORMATIVO DE INSERÇÃO DE JOVENS - PROFIJ
MATRÍCULAS E APROVEITAMENTO POR ANO DE ESCOLARIDADE E POR SEXO

Rede Pública

Desagregação por Unidade Orgânica e por Curso											
	2º NÍVEL (3º CICLO)										
	Matrículas		Transferências		Progressões Conclusões		Retardos		Desistências		
	M	F	M	F	M	F	M	F	M	F	
Região:	475	271	4	2	314	189	102	44	55	36	
Santa Maria	27	12			11	5	14	7	2		
EBS de Santa Maria	27	12			11	5	14	7	2		
2º ano	17	12			5	5	12	7			
3º ano	10				6		2		2		
São Miguel	318	192	1		209	135	68	33	41	23	
EBS do Nordeste	16	5			12	5			4		
1º ano	9	3			5	3			4		
3º ano	7	2			7	2					
ES Antero de Quental	23	6			10	3	10	3	3		
1º ano	17	4			5	1	9	3	3		
2º ano	6	2			5	2	1				
ES Domingos Rebelo	46	31	1		23	20	16	3	7	7	
2º ano	29	18	1		12	12	11	3	6	2	
3º ano	17	13			11	8	5		1	5	
ES das Laranjeiras	70	57			40	33	15	16	15	8	
2º ano	36	38			9	17	13	14	14	7	
3º ano	34	19			31	16	2	2	1	1	
EBI dos Arrifes	64	32			45	22	19	8		2	
2º ano	44	22			25	12	19	8		2	
3º ano	20	10			20	10					
EBI dos Ginetes	19	13			14	6	2	3	3	4	
1º ano	10	10			5	3	2	3	3	4	
2º ano	9	3			9	3					
EBI da Maia	16	14			15	13			1	1	
2º ano	9	11			9	10				1	
3º ano	7	3			6	3			1		
EBI de Rabo de Peixe	41	24			35	24	2		4		
1º ano	25	11			25	11					
3º ano	16	13			10	13	2		4		
EBS de Vila Franca do Campo	23	10			15	9	4		4	1	
1º ano	23	10			15	9	4		4	1	
Terceira	99	43	4	1	65	28	20	4	10	10	
ES Jerónimo Emiliano de Andrade	44	26			32	17	6	1	6	8	
1º ano	27	16			17	8	4	1	6	7	
2º ano	17	10			15	9	2			1	
ES Vitorino Nemésio	21	4	4	1	9	2	7	1	1		
1º ano	17	1	4	1	5		7		1		

ENSINO BÁSICO E SECUNDÁRIO
PROGRAMA FORMATIVO DE INSERÇÃO DE JOVENS - PROFIJ

MATRÍCULAS E APROVEITAMENTO POR ANO DE ESCOLARIDADE E POR SEXO

Rede Pública

Desagregação por Unidade Orgânica e por Curso										
	2º NÍVEL (3º CICLO)									
	Matrículas		Transferências		Progressões Conclusões		Regressões		Desistências	
	M	F	M	F	M	F	M	F	M	F
Região:	475	271	4	2	314	189	102	44	55	36
2º ano	4	3			4	2		1		
EBI dos Biscoitos	34	13			24	9	7	2	3	2
1º ano	20	12			13	8	4	2	3	2
3º ano	14	1			11	1	3			
Pico	21	15			20	14			1	1
EBS das Lajes do Pico	9	10			9	10				
2º ano	9	10			9	10				
EBS de São Roque do Pico	12	5			11	4			1	1
2º ano	5	5			4	4			1	1
3º ano	7				7					
Faial	10	9			9	7			1	2
ES Manuel de Arriaga	10	9			9	7			1	2
3º ano	10	9			9	7			1	2

ENSINO BÁSICO E SECUNDÁRIO
PROGRAMA FORMATIVO DE INSERÇÃO DE JOVENS - PROFIJ

MATRÍCULAS E APROVEITAMENTO POR ANO DE ESCOLARIDADE E POR SEXO

Rede Pública

Desagregação por Unidade Orgânica e por Curso										
	4º NÍVEL (SECUNDÁRIO)									
	Matrículas		Transferências		Progressões Concluídas		Retardos		Desistências	
	M	F	M	F	M	F	M	F	M	F
Região:	227	190			167	157	16	10	44	23
Santa Maria	20	5			17	4	3	1		
EBS de Santa Maria	20	5			17	4	3	1		
1º ano	11				8		3			
3º ano	9	5			9	4		1		
São Miguel	76	38			43	30	10	2	23	6
ES Antero de Quental	28	16			15	13	3	1	10	2
1º ano	21	6			8	4	3	1	10	1
2º ano	3	5			3	4				1
3º ano	4	5			4	5				
ES Domingos Rebelo	17				9		5		3	
2º ano	17				9		5		3	
ES das Laranjeiras	19	10			9	5	2	1	8	4
1º ano	14	9			4	4	2	1	8	4
3º ano	5	1			5	1				
EBI dos Arrifes	8	3			8	3				
3º ano	8	3			8	3				
EBI de Rabo de Peixe	4	9			2	9			2	
3º ano	4	9			2	9			2	
Terceira	85	128			65	111	2	1	18	16
ES Jerónimo Emiliano de Andrade	66	116			55	99		1	11	16
1º ano	14	35			8	20		1	6	14
2º ano	35	37			33	35			2	2
3º ano	17	44			14	44			3	
ES Vitorino Nemésio	1	10			1	10				
3º ano	1	10			1	10				
EBI dos Biscoitos	18	2			9	2	2		7	
1º ano	18	2			9	2	2		7	
Pico	37	12			33	5	1	6	3	1
EBS das Lajes do Pico	27	9			24	2	1	6	2	1
1º ano	15	1			14				1	1
2º ano	11	2			10	2			1	
3º ano	1	6					1	6		
EBS de São Roque do Pico	10	3			9	3			1	
3º ano	10	3			9	3			1	
Faial	9	7			9	7				
ES Manuel de Arriaga	9	7			9	7				
3º ano	9	7			9	7				

PEREE – Programas Específicos do Regime Educativo Especial

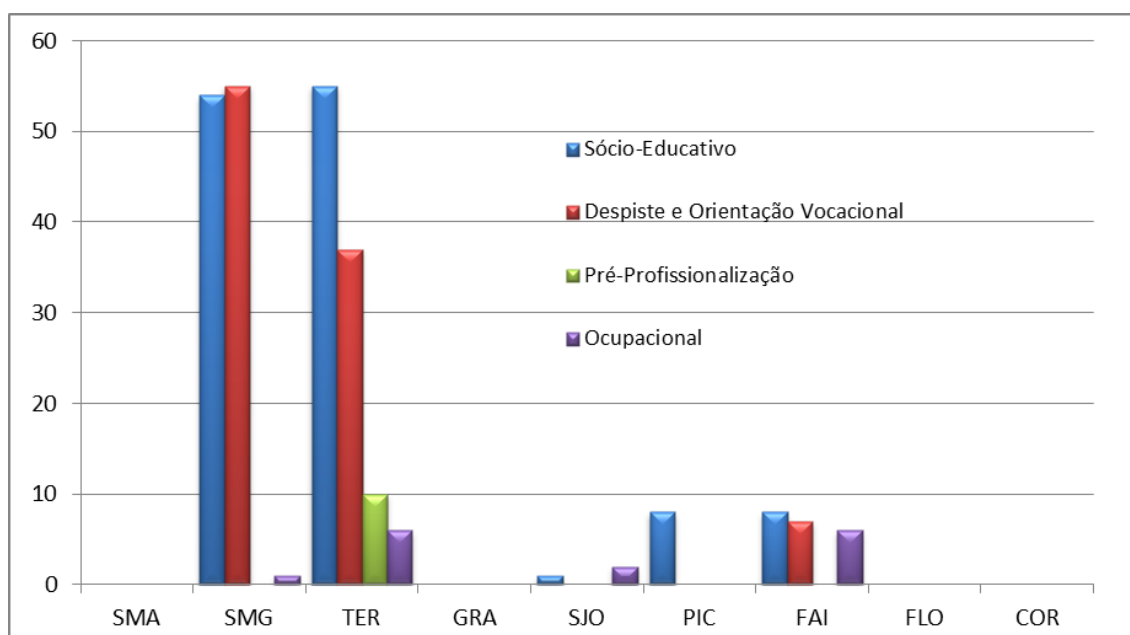
Os programas específicos do regime educativo especial organizam-se em modelos estruturados em função da idade dos alunos, dos objetivos psico-pedagógicos a atingir e do perfil de funcionalidade da criança com necessidades educativas especiais de carácter permanente.

À exceção dos subprogramas “Intervenção Precoce” e “Ocupacional”, as crianças ou alunos deste programa estão integrados em turmas do ensino regular dentro das quais são contabilizados.

As crianças ou alunos deste programa poderão transitar para outra qualquer modalidade de ensino.

Ao atingirem a idade limite da escolaridade obrigatória, os alunos deste programa têm direito a um certificado de cumprimento da escolaridade obrigatória.

Alunos matriculados nos PEREE, segundo o programa



**ENSINO BÁSICO
PROGRAMAS ESPECÍFICOS DO REGIME EDUCATIVO ESPECIAL - PEREE**

MATRÍCULAS E APROVEITAMENTO POR CICLO E POR SEXO

Rede Pública

Desagregação por Unidade Orgânica																
	Matrículas		Transferências		Desistências		Concluíram o Programa		Transf. p/ Cur. Reg. ou Oport.		Transferiram para Programa Pre-Profission		Transferiram para Programa Desp. Or. Voc.		Transferiram para outro PEREE	
	M	F	M	F	M	F	M	F	M	F	M	F	M	F	M	F
Região:	167	88	3	2	1	3	2	1	2	7	9	12	7	4	1	1
São Miguel	71	44	3	2		2	2	1	2	3	7	7				
ES das Laranjeiras	17	8	1	1			1				6	7				
EBI Canto da Maia	13	3	2			1	1	1			1					
EBI dos Ginetes	5	9		1		1										
EBS da Povoação	36	24							2	3						
Terceira	77	31							3	2	5	1	1	1	1	
EBI de Angra do Heroísmo	42	15							1		5	1	1	1	1	
EBS Tomás de Borba	35	16							2	2						
São Jorge	2	1														
EBS de Velas	2	1														
Pico	4	4							1				3			
EBS das Lajes do Pico	4	1							1							
EBS de São Roque do Pico		3											3			
Faial	13	8			1	1					5	2				
EBI da Horta	13	8			1	1					5	2				

**ENSINO BÁSICO
PROGRAMAS ESPECÍFICOS DO REGIME EDUCATIVO ESPECIAL - PEREE**

MATRÍCULAS E APROVEITAMENTO POR CICLO E POR SEXO

Rede Pública

Desagregação por Unidade Orgânica																
	Matrículas		Transferências		Desistências		Concluíram o Programa		Transf. p/ Cur. Reg. ou Oport.		Transferiram para Programa Pré-Profissional		Transferiram para Programa Desp. Or. Voc.		Transferiram para outro PEREE	
	M	F	M	F	M	F	M	F	M	F	M	F	M	F	M	F
Região:	167	88	3	2	1	3	2	1	2	7	9	12	7	4	1	1
Sócio-educativo	80	47	1						2	5			7	4		
EBI dos Ginetes	1	3		1												
EBS da Povoação	29	22							2	3						
EBI de Angra do Heroísmo	20	9								1			5	1		
EBS Tomás de Borba	18	8														
EBS de Velas	1															
EBS das Lajes do Pico	4	1								1						
EBS de São Roque do Pico		3												3		
EBI da Horta	7	1											2			
Despiste e orientação vocacional	72	31	3	1		1	2	1	2	9	12					
ES das Laranjeiras	17	8	1	1			1				6	7				
EBI Canto da Maia	13	3	2			1	1	1			1					
EBI dos Ginetes	4	5														
EBS da Povoação	7	2														
EBI de Angra do Heroísmo	20	4														
EBS Tomás de Borba	9	4							2	2						
EBI da Horta	2	5										5				
Pré-Profissionalização	6	4														
EBS Tomás de Borba	6	4														
Ocupacional	9	6			1	2									1	1
EBI dos Ginetes		1				1										
EBI de Angra do Heroísmo	2	2													1	1
EBS Tomás de Borba	2															
EBS de Velas	1	1														
EBI da Horta	4	2			1	1										

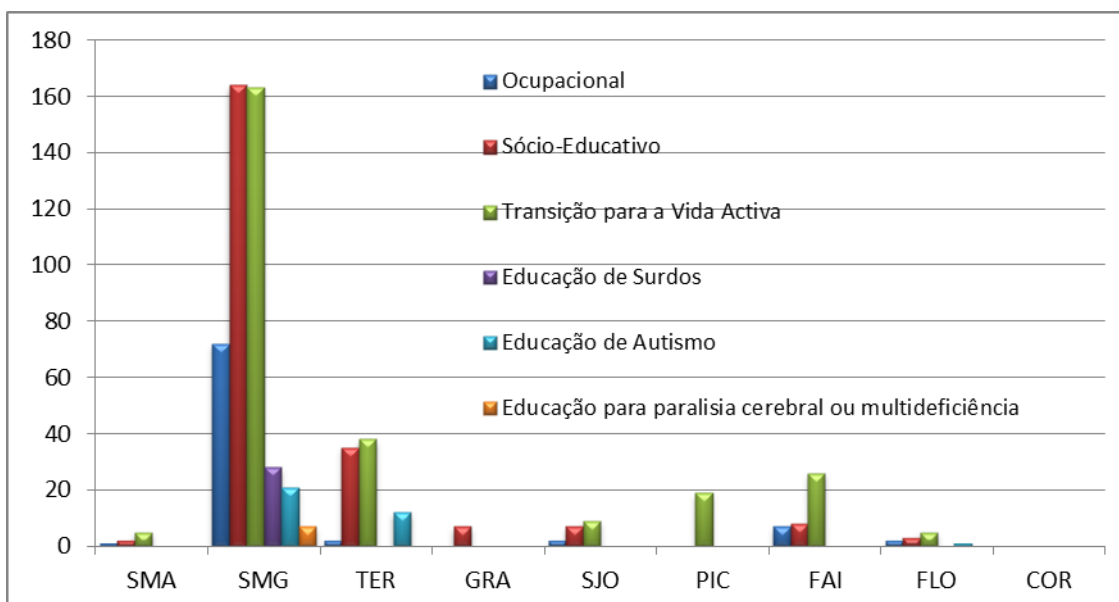
UNECA - UNIDADE ESPECIALIZADA COM CURRÍCULO ADAPTADO

Esta unidade teve início no ano letivo de 2006/2007 e apoia alunos do ensino básico com percursos e currículos próprios.

A UNECA visa promover de forma mais efetiva as aprendizagens e o desenvolvimento das crianças e jovens com necessidades educativas especiais.

Poderão ser criadas as seguintes tipologias de UNECA: Ocupacional; Socioeducativa; Transição para a vida ativa; Educação de surdos; Educação de crianças e jovens com distúrbios comportamentais do espectro do autismo; Educação de crianças e jovens com paralisia cerebral ou multideficiência.

Alunos apoiados nas UNECA, segundo a Tipologia



**ENSINO BÁSICO
UNIDADES ESPECIALIZADAS COM CURRÍCULO ADAPTADO - UNECA**
MATRÍCULAS E APROVEITAMENTO POR SEXO
Rede Pública

Desagregação por Unidade Orgânica e por Unidade										
	Matrículas		Transferências		Desistências		Integrados total ou parcialmente em Turmas do Ensino Regular		Transitaram para o Currículo Regular	
	M	F	M	F	M	F	M	F	M	F
Região:	426	238	12	6	1	2	145	87	26	21
Santa Maria	6	2					6	2		
EBS de Santa Maria	6	2					6	2		
São Miguel	304	168	11	6	1		98	65	26	19
ES da Lagoa	9	2		1						
EBI de Água de Pau	9	7								
EBI da Lagoa	15	6					15	6		
EBS do Nordeste	10	2								
ES Antero de Quental	18	14	5	1						
ES Domingos Rebelo	4	3					4	3		
ES das Laranjeiras	13	8								
EBI Canto da Maia	17	20	1	3			16	20		
EBI Roberto Ivens	41	13	2							
EBI dos Arriães	28	22		1			22	18		
EBI de Vila das Capelas	5	9								
EBS da Povoação	11	7							3	3
ES da Ribeira Grande	6	4	1				5	4		
EBI da Maia	20	4	2				1	1		
EBI de Rabo de Peixe	43	16					31	13	7	3
EBI da Ribeira Grande	29	10					4			
EBS de Vila Franca do Campo	26	21			1				16	13
Terceira	58	29				2	20	7		2
EBS Tomás de Borba	31	12					18	6		2
EBI da Praia da Vitória	25	15				2	2	1		
EBI dos Biscoitos	2	2								
Graciosa	5	2								
EBS da Graciosa	5	2								
São Jorge	8	11	1				8	9		
EBS da Calheta	1	1					1	1		
EBI do Topo		2								
EBS de Velas	7	8	1				7	8		
Pico	11	8					3	2		
EBS das Lajes do Pico	3	2					3	2		
EBS da Madalena	8	6								
Faial	25	16					10	2		
ES Manuel de Arriaga	10	9					3	1		
EBI da Horta	15	7					7	1		
Flores	9	2								
EBS das Flores	9	2								

**ENSINO BÁSICO
UNIDADES ESPECIALIZADAS COM CURRÍCULO ADAPTADO - UNECA**
MATRÍCULAS E APROVEITAMENTO POR SEXO
Rede Pública

Desagregação por Unidade Orgânica e por Unidade											
	Matriculas		Transferências		Desistências		Integrados total ou parcialmente em Turmas do Ensino Regular		Transitaram para o Currículo Regular		
	M	F	M	F	M	F	M	F	M	F	
	Região:	426	238	12	6	1	2	145	87	26	21
Ocupacional	59	29	2				7	4			
EBS de Santa Maria	1						1				
ES da Lagoa	9	2		1							
EBS do Nordeste	4	2									
EBI Roberto Ivens	4	2									
EBI dos Arrifes	6	3		1							
EBI de Vila das Capelas	3	5									
EBI da Maia	5						1				
EBI de Rabo de Peixe	10	4					5	4			
EBI da Ribeira Grande	6	5									
EBS de Vila Franca do Campo	3	1									
EBS Tomás de Borba	2										
EBI do Topo		2									
EBI da Horta	4	3									
EBS das Flores	2										
Crianças e jovens com distúrbios do autismo	28	7	1		1		19	6	2	1	
EBI de Água de Pau	1										
ES Domingos Rebelo	4	1					4	1			
EBI Canto da Maia	7	4	1				6	4			
EBS de Vila Franca do Campo	4	1			1				2	1	
EBS Tomás de Borba	10	1					8	1			
EBI da Praia da Vitória	1						1				
EBS das Flores	1										
Crianças e jovens com paralisia cerebral ou	5	2									
EBI de Água de Pau	2	1									
EBS de Vila Franca do Campo	3	1									
Educação de Surdos	13	15					12	14	1	1	
ES Domingos Rebelo		2						2			
EBI dos Arrifes	12	12					12	12			
EBS de Vila Franca do Campo	1	1							1	1	
Sócio-educativa	150	81	3	2			70	41	20	16	
EBS de Santa Maria	1	1					1	1			
EBI de Água de Pau	6	6									
EBI da Lagoa	15	6					15	6			
EBI Canto da Maia	3	13		2			3	13			
EBI Roberto Ivens	7		1								
EBI dos Arrifes	5	5					5	5			
EBS da Povoação	10	7							3	3	
EBI da Maia	15	4	2					1			

PROGRAMA OPORTUNIDADE

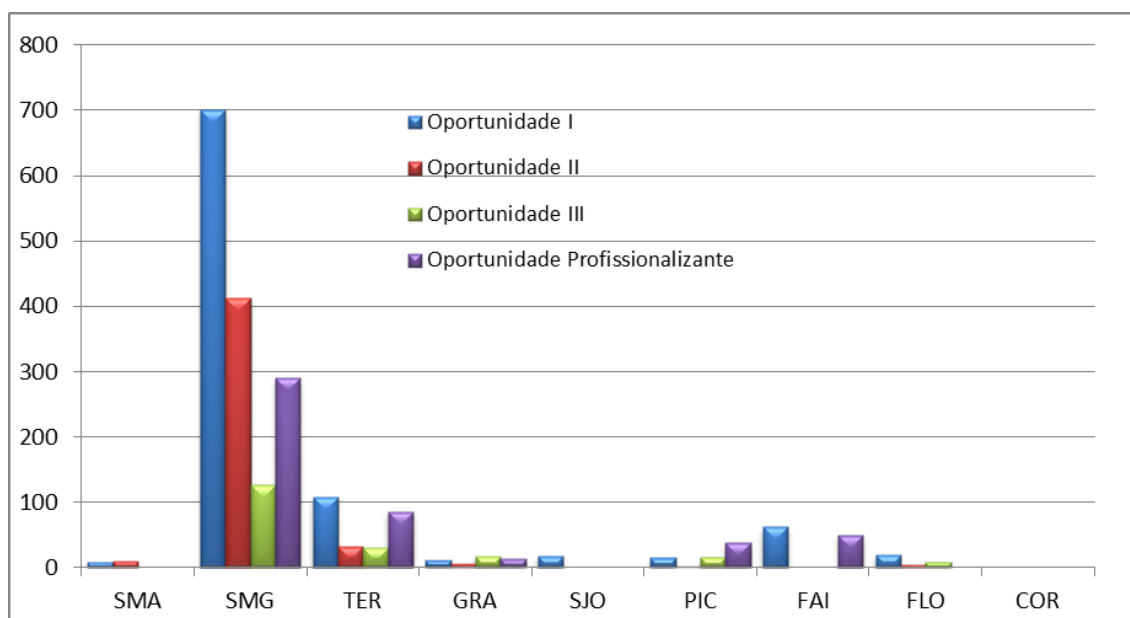
Este programa teve início no ano letivo de 2006/2007 e pretende dar resposta às situações de retenções sucessivas dos alunos e criar as condições para a obtenção da escolaridade obrigatória.

O Programa Oportunidade com idades compreendidas entre os 10 e os 18 anos de idade e que frequentam o ensino básico.

O Programa Oportunidade é constituído por quatro subprogramas: Oportunidade I; Oportunidade II; Oportunidade III; e Oportunidade Profissionalizante.

Os alunos estão enquadrados em ciclos do ensino básico num total de 2.086 alunos, representando 11% das matrículas do 2.º e 3.º ciclos do ensino básico.

Alunos matriculados no Programa Oportunidade, segundo o subprograma



**ENSINO BÁSICO
PROGRAMA OPORTUNIDADE**
MATRÍCULAS E APROVEITAMENTO POR ANO DE ESCOLARIDADE E POR SEXO
Rede Pública

Desagregação por Unidade Orgânica e por Sub-programa														
Oportunidade I														
	Matrículas		Transferências		Desistências		Transferen. Oportun. II		Perman. escape. por + 1 ano		Concl 2º Ciclo			
	M	F	M	F	M	F	M	F	M	F	Transf. para Cur. Reg.		Transf. para PPP Nivel II PROFII	
											M	F	M	F
Região:	605	354	12	3		1	112	64	213	109	52	39	5	5
Santa Maria	7	2					2	1	5	1				
Vila do Porto	7	2					2	1	5	1				
EBS de Santa Maria	7	2					2	1	5	1				
São Miguel	450	262	8	3			95	52	169	75	34	28	4	4
Ponta Delgada	143	73	5	2			23	14	76	40	7	7	4	2
EBI Canto da Maia	28	21	2	2			4	2	17	13	5	3		
EBI Roberto Ivens	22	9	1				5	6	10	1				
EBI dos Arrifes	16	21							11	15	2	4	3	2
EBI de Vila das Capelas	50	16					9	4	38	11				
EBI dos Ginetes	27	6	2				5	2					1	
Ribeira Grande	213	150	3	1			50	23	35	21	16	12		2
EBI da Maia	44	28					9	6	35	21				
EBI de Rabo de Peixe	123	92		1			35	12			14	9		2
EBI da Ribeira Grande	46	30	3				6	5			2	3		
Lagoa	41	15					7	2	27	7	7	6		
EBI da Lagoa	41	15					7	2	27	7	7	6		
Povoação	21	14					8	8	9	5	3	1		
EBS da Povoação	21	14					8	8	9	5	3	1		
Vila Franca do Campo	30	9					7	5	22	2	1	2		
EBS de Vila Franca do Campo	30	9					7	5	22	2	1	2		
Nordeste	2	1												
EBS do Nordeste	2	1												
Terceira	73	35					8	5	6	2	2	1		1
Angra do Heroísmo	26	13					8	4	6	2	2	1		
EBI de Angra do Heroísmo	9	5					1	2	6	2	2	1		
EBS Tomás de Borba	17	8					7	2						
Praia da Vitória	47	22					1							1
EBI da Praia da Vitória	41	22					1							1
EBI dos Biscoitos	6													
Graciosa	6	5			1	2	1	4	3					
Santa Cruz da Graciosa	6	5			1	2	1	4	3					
EBS da Graciosa	6	5			1	2	1	4	3					
São Jorge	12	7	1						5	4	6	3		
Velas	12	7	1						5	4	6	3		
EBS de Velas	12	7	1						5	4	6	3		

**ENSINO BÁSICO
PROGRAMA OPORTUNIDADE**

MATRÍCULAS E APROVEITAMENTO POR ANO DE ESCOLARIDADE E POR SEXO

Rede Pública

Desagregação por Unidade Orgânica e por Sub-programa														
Oportunidade I														
	Matrículas		Transferências		Desistências		Transferim. Oportun. II		Perman. excep. por + 1 ano		Concl. 2º Ciclo			
	M	F	M	F	M	F	M	F	M	F	Transf. para Cur. Reg.		Transf. para PFP Nível II PROFII	
											M	F	M	F
Região:	605	354	12	3	1	112	64	213	109	52	39	5	5	
Pico	11	6	2			2		1	1	2	3			
Madalena	7	3				2		1	1					
EBS da Madalena	7	3				2		1	1					
Lajes do Pico	4	3	2							2	3			
EBS das Lajes do Pico	4	3	2							2	3			
Faial	37	25				1	2	19	14	8	4			
Horta	37	25				1	2	19	14	8	4			
EBI da Horta	37	25				1	2	19	14	8	4			
Flores	9	12	1			2	3	4	9			1		
Santa Cruz das Flores	9	12	1			2	3	4	9			1		
EBS das Flores	9	12	1			2	3	4	9			1		

**ENSINO BÁSICO
PROGRAMA OPORTUNIDADE**
MATRÍCULAS E APROVEITAMENTO POR ANO DE ESCOLARIDADE E POR SEXO
Rede Pública

Desagregação por Unidade Orgânica e por Sub-programa																
Oportunidade II																
	Matrículas		Transferências		Desistências		Transitaram para Oport. III		Perman. excepç. por + 1 ano		Concl 2º Ciclo					
	M	F	M	F	M	F	M	F	M	F	Trans. para Cur. Reg.		Transitaram para PPP nível II		Transit. para Oport. Profiss.	
											M	F	M	F	M	F
Região:	321	153	4	3	37	20	31	21	88	33	7	2	12	6	13	4
Santa Maria	9	1			2	1			7							
Vila do Porto	9	1			2	1			7							
EBS de Santa Maria	9	1			2	1			7							
São Miguel	281	136	3	2	34	19	18	14	80	32	5		12	6	13	4
Ponta Delgada	77	33	2		4	2	3	4	35	17	1		9	4	11	3
ES Antero de Quental	15	9	2		1	2			3	4					3	1
ES das Laranjeiras	31	18			3		1	3	16	11	1		9	4		
EBI dos Arrifes	10	2							10	2						
EBI de Vila das Capelas	17	2							6						8	2
EBI dos Ginetes	4	2					2	1								
Ribeira Grande	140	69	1	2	29	11	6	3	26	5					2	1
ES da Ribeira Grande	36	5					4		4						2	1
EBI da Maia	24	8	1		1	2			22	5						
EBI de Rabo de Peixe	80	56		2	28	9	2	3								
Lagoa	23	13			4	3	3	1								
ES da Lagoa	23	13			4	3	3	1								
Povoação	13	7			1		3	1	9	6						
EBS da Povoação	13	7			1		3	1	9	6						
Vila Franca do Campo	17	10			2	3	3	9	4	2			3	1		
EBS de Vila Franca do Campo	17	10			2	3	3	9	4	2			3	1		
Nordeste	11	4								2				1		
EBS do Nordeste	11	4								2				1		
Terceira	22	10					9	5	1							
Angra do Heroísmo	7	6					4	5								
EBS Tomás de Borba	7	6					4	5								
Praia da Vitória	15	4					5	1								
EBI da Praia da Vitória	15	4					5	1								
Graciosa	4	2					4	2								
Santa Cruz da Graciosa	4	2					4	2								
EBS da Graciosa	4	2					4	2								
Pico	2	2	1	1									1			
Lajes do Pico	2	2	1	1									1			
EBS das Lajes do Pico	2	2	1	1									1			
Flores	3	2			1				1	2	1					
Santa Cruz das Flores	3	2			1				1	2	1					

**ENSINO BÁSICO
PROGRAMA OPORTUNIDADE**

MATRÍCULAS E APROVEITAMENTO POR ANO DE ESCOLARIDADE E POR SEXO

Rede Pública

Desagregação por Unidade Orgânica e por Sub-programa																
Oportunidade II																
	Matrículas		Transferências		Desistências		Transferiam para Oport. III		Perman. excepe. por + 1 ano		Concl 2º Ciclo					
	M	F	M	F	M	F	M	F	M	F	M	F	M	F		
Região:	321	153	4	3	37	20	31	21	88	33	7	2	12	6	13	4
EBS das Flores	3	2			1				1	2	1					

**ENSINO BÁSICO
PROGRAMA OPORTUNIDADE**

MATRÍCULAS E APROVEITAMENTO POR ANO DE ESCOLARIDADE E POR SEXO

Rede Pública

Desagregação por Unidade Orgânica e por Sub-programa												
Oportunidade III												
	Matrículas		Transferências		Desistências		Integrados PPP Nível II		Transf. para o Cur. Reg.		Concl 3º Ciclo	
	M	F	M	F	M	F	M	F	M	F	M	F
Região:	144	57	2	1	14	9	5	1	7	1	30	11
São Miguel	90	39	2	1	9	8	5	1	3		21	10
Ponta Delgada	25	20			2	4	2	1			3	7
ES Domingos Rebelo	21	19			2	4					3	7
EBI dos Ginetes	4	1					2	1				
Ribeira Grande	36	10	1		2	1			3		14	1
ES da Ribeira Grande	16	4				1					9	1
EBI da Maia	10	1									5	
EBI de Rabo de Peixe	10	5	1		2				3			
Lagoa	16	5	1	1	2	3					4	2
ES da Lagoa	16	5	1	1	2	3					4	2
Vila Franca do Campo	13	4			3	3						
EBS de Vila Franca do Campo	13	4			3	3						
Terceira	18	12										
Angra do Heroísmo	8	8										
EBI de Angra do Heroísmo	8	8										
Praia da Vitória	10	4										
EBI da Praia da Vitória	10	4										
Graciosa	16	1			1						9	1
Santa Cruz da Graciosa	16	1			1						9	1
EBS da Graciosa	16	1			1						9	1
Pico	13	3			1							
São Roque do Pico	6	2			1							
EBS de São Roque do Pico	6	2			1							
Madalena	7	1										
EBS da Madalena	7	1										
Flores	7	2			3	1			4	1		
Santa Cruz das Flores	7	2			3	1			4	1		
EBS das Flores	7	2			3	1			4	1		

**ENSINO BÁSICO
PROGRAMA OPORTUNIDADE**
MATRÍCULAS E APROVEITAMENTO POR ANO DE ESCOLARIDADE E POR SEXO
Rede Pública

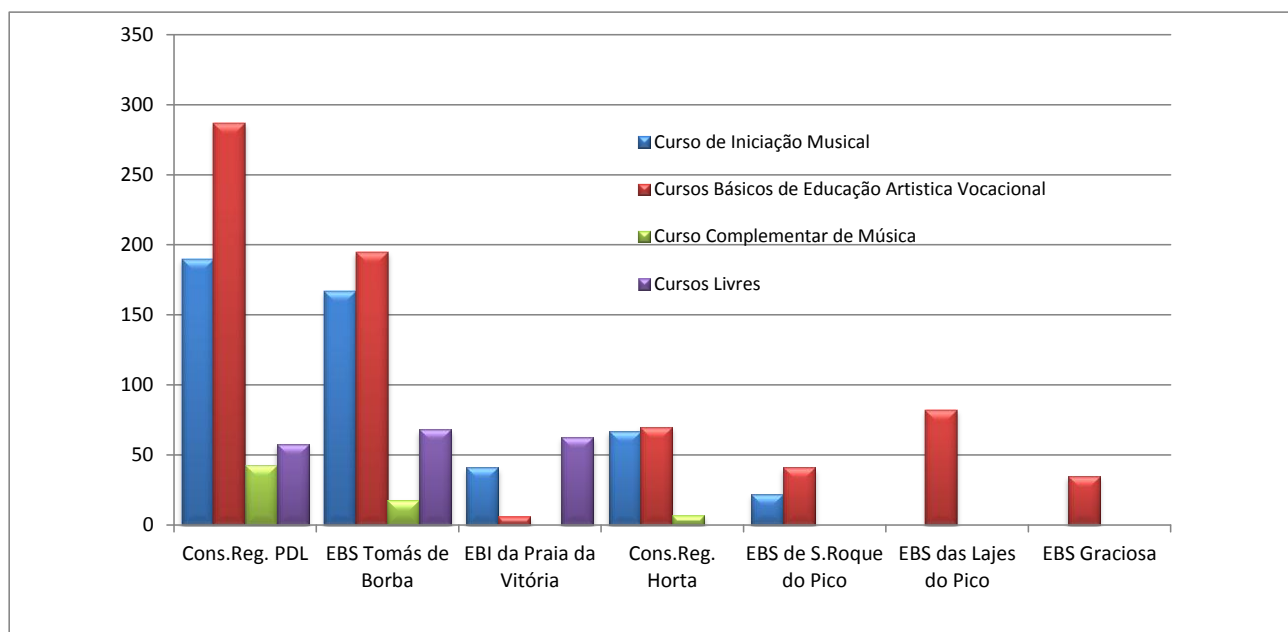
Desagregação por Unidade Orgânica e por Sub-programa												
Oportunidade Profissionalizante												
	Matrículas		Transferências		Desistências		Integrados PPP Nível II		Concl. 3º Ciclo			
	M	F	M	F	M	F	M	F	Transit. 10º Ano		Transit. BFP III/Profij	
									M	F	M	F
Região:	303	185	7	4	60	40	14	4	44	37	20	4
São Miguel	180	115	4	1	35	18	12	2	43	34	4	
Ponta Delgada	69	45	1		13	3			17	24	3	
ES Antero de Quental	21	10	1		1	1					3	
EBI de Vila das Capelas	48	35			12	2			17	24		
Ribeira Grande	62	44	3	1	10	9	12	2	7	3		
ES da Ribeira Grande	22	15										
EBI da Maia	17	6			4	3	12	2	1	1		
EBI de Rabo de Peixe	23	23	3	1	6	6			6	2		
Lagoa	18	5			6				8	1		
ES da Lagoa	18	5			6				8	1		
Povoação	26	15			4	3			9	3		
EBS da Povoação	26	15			4	3			9	3		
Vila Franca do Campo	5	6			2	3			2	3	1	
EBS de Vila Franca do Campo	5	6			2	3			2	3	1	
Terceira	49	43	3	3	15	16	2	2	3	9	3	
Angra do Heroísmo	41	32		1	12	9			3	9	3	
ES Jerónimo Emiliano de Andrade	31	26		1	12	9					2	1
EBS Tomás de Borja	10	6							3	7	2	
Praia da Vitória	8	11	3	2	3	7	2	2				
ES Vitorino Nemésio	8	11	3	2	3	7	2	2				
Graciosa	9	4			1							
Santa Cruz da Graciosa	9	4			1							
EBS da Graciosa	9	4			1							
Pico	25	13			3				1	7	1	
São Roque do Pico	8	3			1					7	1	
EBS de São Roque do Pico	8	3			1					7	1	
Madalena	17	10			2				1			
EBS da Madalena	17	10			2				1			
Faial	40	10			9	3						
Horta	40	10			9	3						
ES Manuel de Arriaga	40	10			9	3						

ENSINO ARTÍSTICO

O ensino artístico é ministrado nos Conservatórios Regionais da Horta e Ponta Delgada, bem como é oferecida pelas seguintes escolas regulares: EBS Tomás de Borba, EBI da Praia da Vitória, EBS de S. Roque do Pico, EBS das Lajes do Pico e EBS da Graciosa.

As matrículas nesta modalidade de ensino poderão ser efetuadas em articulação com as escolas de ensino regular (regime articulado) onde os alunos se encontram matriculados em cursos normais ou como independente (regime supletivo, cursos livres) onde o aluno se matricula apenas nesta modalidade de ensino.

Alunos matriculados no Ensino Artístico, por curso



**ENSINO ARTÍSTICO
CONSERVATÓRIO REGIONAL DE PONTA DELGADA**
MATRICULAS E APROVEITAMENTO, SEGUNDO O NÍVEL DE ENSINO E O REGIME
Ensino Oficial

Matrículas e Aproveitamento																	
Idade	Sexo	Curso de Iniciação Musical	Curso Básico de Educação Artística Vocacional						Curso Complementar de Música						Cursos Livres		
			Matrículas	Aproveitamento					Matrículas			Aproveitamento				Matrículas	
				Concluíram	Não Concluíram	Abandonaram	Transferidos	Total	Articulado	Supletivo	Total	Concluíram	Não Concluíram	Abandonaram			Transferidos
6	M	4															
	F	4															
7	M	14															
	F	21															
8	M	15															
	F	30															
9	M	27															
	F	32															
10	M	14	4	3		1		4									
	F	27	8	8				8									
11	M	1	19	15	1	3		19									
	F	1	32	23	1	8		32									
12	M		29	19	5	5	1	30									
	F		34	24	3	7		34									
13	M		19	14	2	3		19									
	F		26	20	2	4		26									
14	M		21	13	7	1		21									1
	F		26	19	2	5		26									
15-19	M		36	20	10	6		36	4	11	15	10	2	3		15	8
	F		33	17	10	5		32	4	10	14	11		3		14	16
20-24	M									1	1	1				1	2
	F									2	2	2				2	4
25-29	M									1	1			1		1	2
	F									2	2		1		1	2	3
30-34	M									3	3		2	1		3	5
	F									1	1	1				1	2
35-39	M									4	4	2	2			4	1
	F																2
40-44	M																1
	F																1
45 e +	M																4
	F																6
TOTAL		190	287	195	43	48	1	287	8	35	43	27	7	8	1	43	58

ENSINO ARTÍSTICO
EBS TOMÁS DE BORBA
MATRICULAS E APROVEITAMENTO, SEGUNDO O NÍVEL DE ENSINO E O REGIME
Ensino Oficial

		Matriculas e Aproveitamento																			
Idade	Sexo	Curso de Iniciação à Dança	Curso de Iniciação Musical	Curso Básico de Educação Artística Vocacional						Curso Complementar de Música						Cursos Livres					
		Matriculas	Matriculas	Matriculas	Aproveitamento				Matriculas				Aproveitamento				Matriculas				
					Concluíram	Não Concluíram	Abandonaram	Transferidos	Total	Articulado	Supletivo	Integrado	Total	Concluíram	Não Concluíram	Abandonaram		Transferidos	Total		
6	M		14																		
	F	10	11																		
7	M	1	14																		
	F	9	23																		
8	M		19																		
	F	4	26																		
9	M		15	1	1				1												
	F	7	12																		
10	M		1	14	14				14												
	F		1	18	15		3		18												
11	M			17	15		2		17												
	F			29	27		2		29												
12	M			10	10				10												
	F			41	31		10		41												
13	M			11	11				11												2
	F			19	17		2		19												2
14	M			8	6		1	1	8												2
	F			14	13			1	14												8
15-19	M			6	5		1		6	3	1		4								8
	F			7	6		1		7	8	1		9								23
20-24	M									1			1								10
	F									1			1								13
25-29	M									1			1								
	F									1			1								
30-34	M																				
	F									1			1								
35-39	M																				
	F																				
40-44	M																				
	F																				
45 e +	M																				
	F																				
TOTAL		31	136	195	171		22	2	195		16		18								68

ENSINO ARTÍSTICO
EBI DA PRAIA DA VITÓRIA
MATRÍCULAS E APROVEITAMENTO, SEGUNDO O NÍVEL DE ENSINO E O REGIME
Ensino Oficial

Matrículas e Aproveitamento																	
Idade	Sexo	Curso de Iniciação Musical	Curso Básico de Educação Artística Vocacional						Curso Complementar de Música						Cursos Livres		
			Matrículas	Aproveitamento					Matrículas			Aproveitamento				Matrículas	
				Matrículas	Concluíram	Não Concluíram	Abandonaram	Transferidos	Total	Articulado	Supletivo	Total	Concluíram	Não Concluíram			Abandonaram
6	M	2															
	F	9															
7	M	4															
	F	6															
8	M	3															
	F	7															
9	M	6															
	F	4															
10	M																
	F																
11	M																
	F																
12	M																
	F																
13	M																
	F																
14	M		1	1					1								1
	F																
15-19	M		1	1					1								15
	F		2	2					2								45
20-24	M																1
	F																1
25-29	M		2	2					2								
	F																
30-34	M																
	F																
35-39	M																
	F																
40-44	M																
	F																
45 e +	M																
	F																
TOTAL		41	6	6					6								63

ENSINO ARTÍSTICO
EBS DAS LAJES DO PICO
MATRÍCULAS E APROVEITAMENTO, SEGUNDO O NÍVEL DE ENSINO E O REGIME
Ensino Oficial

Matrículas e Aproveitamento																
Idade	Sexo	Curso de Iniciação Musical	Curso Básico de Educação Artística Vocacional						Curso Complementar de Música						Cursos Livres	
			Matrículas	Aproveitamento					Matrículas			Aproveitamento				Matrículas
				Concluíram	Não Concluíram	Abandonaram	Transferidos	Total	Articulado	Supletivo	Total	Concluíram	Não Concluíram	Abandonaram		
6	M															
	F															
7	M															
	F															
8	M															
	F															
9	M		3	3				3								
	F		5	5				5								
10	M		11	11				11								
	F		11	11				11								
11	M		8	8				8								
	F		11	11				11								
12	M		5	5				5								
	F		10	10				10								
13	M		4	4				4								
	F		5	4	1			5								
14	M		3	3				3								
	F		3	3				3								
15-19	M		1	1				1								
	F		2	1	1			2								
20-24	M															
	F															
25-29	M															
	F															
30-34	M															
	F															
35-39	M															
	F															
40-44	M															
	F															
45 e +	M															
	F															
TOTAL			82	1	80	1		82								

ENSINO ARTÍSTICO
EBS DE SÃO ROQUE DO PICO
MATRÍCULAS E APROVEITAMENTO, SEGUNDO O NÍVEL DE ENSINO E O REGIME
Ensino Oficial

Matrículas e Aproveitamento																
Idade	Sexo	Curso de Iniciação Musical	Curso Básico de Educação Artística Vocacional						Curso Complementar de Música						Cursos Livres	
			Matrículas	Matrículas	Aproveitamento				Matrículas			Aproveitamento				Matrículas
					Concluíram	Não Concluíram	Abandonaram	Transferidos	Total	Articulado	Supletivo	Total	Concluíram	Não Concluíram		
6	M															
	F															
7	M															
	F															
8	M	3														
	F	2														
9	M	8	2	2				2								
	F	5	3	3				3								
10	M	3	12	12				12								
	F	1	9	9				9								
11	M		2	2				2								
	F		4	4				4								
12	M		1	1				1								
	F		2	2				2								
13	M		1	1				1								
	F		2	2				2								
14	M															
	F		3			3		3								
15-19	M															
	F															
20-24	M															
	F															
25-29	M															
	F															
30-34	M															
	F															
35-39	M															
	F															
40-44	M															
	F															
45 e +	M															
	F															
TOTAL		22	41	38		3		41								

ENSINO ARTÍSTICO
EBI DA HORTA
MATRÍCULAS E APROVEITAMENTO, SEGUNDO O NÍVEL DE ENSINO E O REGIME
Ensino Oficial

Matrículas e Aproveitamento																	
Idade	Sexo	Curso de Iniciação Musical	Curso Básico de Educação Artística Vocacional						Curso Complementar de Música						Cursos Livres		
			Matrículas	Matrículas	Aproveitamento				Matrículas			Aproveitamento				Matrículas	
					Concluíram	Não Concluíram	Abandonaram	Transferidos	Total	Articulado	Supletivo	Total	Concluíram	Não Concluíram			Abandonaram
6	M	2															
	F	4															
7	M	10															
	F	12															
8	M	5	5	5				5									
	F	14	2	2				2									
9	M	10	11	10	1			11									
	F	10	3	3				3									
10	M		12	10	1	1		12									
	F		5	3	2			5									
11	M		8	7	1			8									
	F		6	6				6									
12	M		7	5		2		7									
	F		2	1	1			2									
13	M		2	2				2									
	F																
14	M		1	1				1									
	F		4	4				4	1		1	1					1
15-19	M		2	2				2		2	2	2					2
	F									2	2	1	1				2
20-24	M																
	F									2	2	1		1			2
25-29	M																
	F																
30-34	M																
	F																
35-39	M																
	F																
40-44	M																
	F																
45 e +	M																
	F																
TOTAL		67	70	61	6	3		70	1	6	7	5	1	1		7	

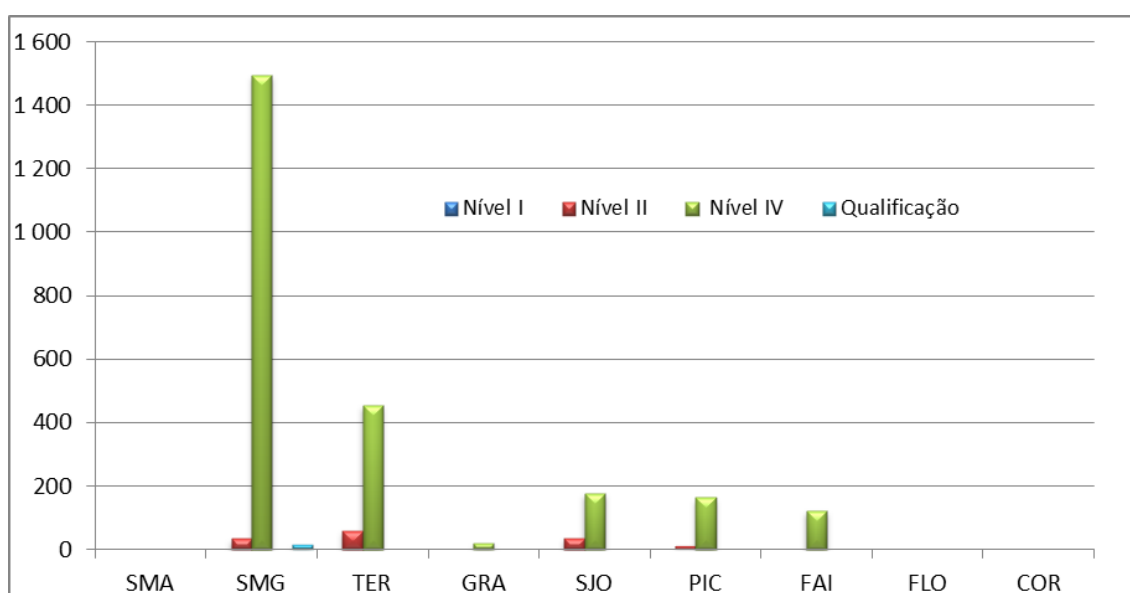
ENSINO PROFISSIONAL

Esta modalidade de ensino rege-se por níveis que oferecem equivalência ao ensino regular.

Esta oferta é ministrada em escolas profissionais, públicas ou privadas, ou em escolas secundárias da rede pública.

A maior concentração verifica-se no nível IV (equivalente ao Secundário) com mais de 95% das matrículas nesta modalidade. A rede pública engloba apenas 13% do ensino profissional.

Alunos matriculados no ensino profissional, segundo o nível



**ENSINO BÁSICO, SECUNDÁRIO
ENSINO PROFISSIONAL**
MATRÍCULAS E APROVEITAMENTO POR ANO DE ESCOLARIDADE E POR SEXO
Rede Pública

Desagregação por Unidade Orgânica e por Curso										
4º Nível / Secundário	Matrículas		Transferências		Progressões Conclusões		Retardos		Desistências	
	M	F	M	F	M	F	M	F	M	F
	Região: 190 147 169 137 6 2 15 8									
São Miguel	165	126			145	117	6	2	14	7
ES Domingos Rebelo		17				17				
4º Nível		17				17				
Profissional		17				17				
1º ano		17				17				
Escola Profissional das Capelas	165	109			145	100	6	2	14	7
2º Nível	34				28		1		5	
Profij	34				28		1		5	
1º ano	15				10		1		4	
2º ano	14				14					
3º ano	5				4					1
4º Nível	131	109			117	100	5	2	9	7
Profij	48	54			48	52				2
2º ano	12	32			12	30				2
3º ano	36	22			36	22				
Profissional	83	55			69	48	5	2	9	5
1º ano	46	28			33	23	5		8	5
2º ano	26	10			25	10			1	
3º ano	11	17			11	15		2		
Terceira	21	1			20	1			1	
ES Vitorino Nemésio	21	1			20	1			1	
4º Nível	21	1			20	1			1	
Profissional	21	1			20	1			1	
2º ano	14				13				1	
3º ano	7	1			7	1				
Graciosa	4	16			4	15				1
EB2,3/S de Santa Cruz da Graciosa	4	16			4	15				1
4º Nível	4	16			4	15				1
Profissional	4	16			4	15				1
1º ano	4	16			4	15				1
Pico	4				4					
EB2,3/S de São Roque do Pico	4				4					
4º Nível	4				4					
Profissional	4				4					
2º ano	4				4					

ENSINO BÁSICO, SECUNDÁRIO

ENSINO PROFISSIONAL

MATRÍCULAS E APROVEITAMENTO POR ANO DE ESCOLARIDADE E POR SEXO

Rede Privada

Desagregação por Unidade Orgânica e por Curso										
2º Nível / 3º Ciclo	Matrículas		Transferências		Progressões Conclusões		Retardos		Desistências	
	M	F	M	F	M	F	M	F	M	F
	Região:	80	25			60	18	3	1	17
Terceira	44	15			37	11			7	4
Praia da Vitória	44	15			37	11			7	4
Escola Profissional da Praia da Vitória	44	15			37	11			7	4
Profij	44	15			37	11			7	4
1º ano	12	8			10	5			2	3
3º ano	32	7			27	6			5	1
São Jorge	29	7			17	4	3	1	9	2
Velas	29	7			17	4	3	1	9	2
Escola Profissional da Ilha de São Jorge	29	7			17	4	3	1	9	2
Profissional	29	7			17	4	3	1	9	2
1º ano	21	3			9		3	1	9	2
2º ano	8	4			8	4				
Pico	7	3			6	3			1	
Madalena	7	3			6	3			1	
Escola Profissional do Pico	7	3			6	3			1	
Profissional	7	3			6	3			1	
3º ano	7	3			6	3			1	

**ENSINO BÁSICO, SECUNDÁRIO
ENSINO PROFISSIONAL**
MATRÍCULAS E APROVEITAMENTO POR ANO DE ESCOLARIDADE E POR SEXO
Rede Privada

Desagregação por Unidade Orgânica e por Curso										
4º Nível / Secundário	Matrículas		Transferências		Progressões Conclusões		Retardos		Desistências	
	M	F	M	F	M	F	M	F	M	F
	Região:	1066	1087	3	5	881	935	44	21	138
São Miguel	606	651	2	1	509	557	17	11	78	82
Ponta Delgada	405	461	1		339	390	7	8	58	63
Escola Profissional do Sindicato de Escritório e Comércio da Região	125	144			108	126	3	3	14	15
Profissional	125	144			108	126	3	3	14	15
1º ano	64	80			54	68	1		9	12
2º ano	45	48			41	45			4	3
3º ano	16	16			13	13	2	3	1	
Escola Profissional da Câmara de Comércio e Indústria de Ponta Delgada	29	48			26	34	2	3	1	11
Profissional	29	48			26	34	2	3	1	11
1º ano	7	24			7	15				9
2º ano	11	11			11	9				2
3º ano	11	13			8	10	2	3	1	
Escola Profissional da Santa Casa da Misericórdia de Ponta Delgada -	62	105			55	98			7	7
Profissional	62	105			55	98			7	7
1º ano	22	32			19	26			3	6
3º ano	40	73			36	72			4	1
Instituto de Educação Técnica de Seguros (INETESE) - Ponta Delgada	19	53	1		12	42			6	11
Profissional	19	53	1		12	42			6	11
1º ano	10	25	1		3	14			6	11
2º ano	5	5			5	5				
3º ano	4	23			4	23				
Escola de Formação Turística e Hoteleira	55	67			39	57	2	2	14	8
Profissional	48	59			34	52	2	2	12	5
1º ano	25	30			14	26	1	2	10	2
2º ano	16	15			15	12			1	3
3º ano	7	14			5	14	1		1	
Qualificação	7	8			5	5			2	3
1º ano	7	8			5	5			2	3
APRODAZ - Associação para a Promoção do Desenvolvimento dos	115	44			99	33			16	11
Profissional	115	44			99	33			16	11
1º ano	52	12			44	6			8	6
2º ano	63	32			55	27			8	5
Ribeira Grande	82	75	1	1	69	59			12	15
Escola Profissional da Ribeira Grande	82	75	1	1	69	59			12	15
Profissional	82	75	1	1	69	59			12	15
1º ano	41	37	1	1	28	22			12	14
2º ano	14	6			14	5				1
3º ano	27	32			27	32				

ENSINO BÁSICO, SECUNDÁRIO

ENSINO PROFISSIONAL

MATRÍCULAS E APROVEITAMENTO POR ANO DE ESCOLARIDADE E POR SEXO

Rede Privada

Desagregação por Unidade Orgânica e por Curso										
4º Nível / Secundário	Matrículas		Transferências		Progressões Conclusões		Retardos		Desistências	
	M	F	M	F	M	F	M	F	M	F
	Região: 1066 1087 3 5 881 935 44 21 138 126									
Lagoa	6	10			5	10				1
Escola Profissional da Câmara de Comércio e Indústria de Ponta Delgada	6	10			5	10				1
Profissional	6	10			5	10				1
1º ano	6	10			5	10				1
Povoação	38	32			22	27	9	2	7	3
Escola Profissional Monsenhor João Maurício do Amaral Ferreira	38	32			22	27	9	2	7	3
Profissional	38	32			22	27	9	2	7	3
1º ano	17	15			12	12			5	3
2º ano	12	14			10	14			2	
3º ano	9	3			1	9	2			
Vila Franca do Campo	54	40			53	38	1	1		1
Escola Profissional de Vila Franca do Campo	54	40			53	38	1	1		1
Profissional	54	40			53	38	1	1		1
1º ano	10	3			10	2				1
2º ano	25	28			25	28				
3º ano	19	9			18	8	1	1		
Nordeste	21	33			21	33				
Escola Profissional do Nordeste	21	33			21	33				
Profissional	21	33			21	33				
1º ano	11	15			11	15				
2º ano	6	7			6	7				
3º ano	4	11			4	11				
Terceira	216	217			162	190	27	10	27	17
Angra do Heroísmo	106	135			74	112	7	6	25	17
Escola Profissional da Santa Casa da Misericórdia de Angra do Heroísmo	78	61			55	51	5	1	18	9
Profissional	78	61			55	51	5	1	18	9
1º ano	49	26			28	16	3	1	18	9
2º ano	22	19			20	19	2			
3º ano	7	16			7	16				
Instituto de Educação Técnica de Seguros (INETESE-) - Angra do	28	74			19	61	2	5	7	8
Profissional	28	74			19	61	2	5	7	8
1º ano	12	32			5	19		5	7	8
2º ano	9	23			8	23	1			
3º ano	7	19			6	19	1			
Praia da Vitória	110	82			88	78	20	4	2	
Escola Profissional da Praia da Vitória	110	82			88	78	20	4	2	
Profissional	110	82			88	78	20	4	2	

**ENSINO BÁSICO, SECUNDÁRIO
ENSINO PROFISSIONAL**
MATRÍCULAS E APROVEITAMENTO POR ANO DE ESCOLARIDADE E POR SEXO
Rede Privada

Desagregação por Unidade Orgânica e por Curso											
4º Nível / Secundário	Matrículas		Transferências		Progressões Conclusões		Retenções		Desistências		
	M	F	M	F	M	F	M	F	M	F	
	Região:	1066	1087	3	5	881	935	44	21	138	126
1º ano	32	36			32	36					
2º ano	35	14			33	14			2		
3º ano	43	32			23	28	20	4			
São Jorge	100	82	1	4	76	57			23	21	
Velas	100	82	1	4	76	57			23	21	
Escola Profissional da Ilha de São Jorge	100	82	1	4	76	57			23	21	
Professional	100	82	1	4	76	57			23	21	
1º ano	42	36		2	23	16			19	18	
2º ano	37	24	1	2	33	21			3	1	
3º ano	21	22			20	20			1	2	
Pico	85	74			75	68			10	6	
Madalena	85	74			75	68			10	6	
Escola Profissional do Pico	85	74			75	68			10	6	
Professional	85	74			75	68			10	6	
1º ano	45	31			35	25			10	6	
2º ano	25	13			25	13					
3º ano	15	30			15	30					
Faial	59	63			59	63					
Horta	59	63			59	63					
Escola Profissional da Horta	59	63			59	63					
Professional	59	63			59	63					
1º ano	23	18			23	18					
2º ano	20	16			20	16					
3º ano	16	29			16	29					