

ESTATÍSTICAS DA EDUCAÇÃO 2003/2004 – REGIÃO AUTÓNOMA DOS AÇORES

DIRECÇÃO REGIONAL DA EDUCAÇÃO
DSFE / Divisão de Planeamento e Estatística - DPE

Para esclarecimentos e informações contactar:
Divisão de Planeamento e Estatística - DPE
Tel.: 295 40 11 42/43 – Fax.: 295 40 11 80
E-mail: dre.dpe@azores.gov.pt
Página: <http://srec.azores.gov.pt/dre>

ÍNDICE GERAL

Apresentação:

Introdução.....	6
Siglas e Abreviaturas	7
Sistema Educativo	9
<i>Notas explicativas</i>	
<i>Organograma do Sistema Educativo da RAA</i>	
Nota Metodológica	13

Estatísticas da Educação – Últimos 10 anos:

Caracterização	15
<i>Notas explicativas</i>	
<i>Matrículas globais e por rede</i>	
Sucesso Escolar	19
<i>Notas explicativas</i>	
<i>Aproveitamento (currículo regular) – Número de alunos e percentagens globais e por rede</i>	
Taxa de Escolarização	23
<i>Notas explicativas</i>	
<i>Taxas por idades (0 a 19)</i>	

Estatísticas da Educação – Ano Escolar de 2003/2004:

Caracterização	26
<i>Notas explicativas</i>	
<i>População escolar por Nível e por Via de Ensino</i>	
<i>População escolar global e por rede desagregada por idade e por Nível</i>	
<i>Alunos que completaram o 9º ano de escolaridade desagregados por idade, currículo e rede</i>	
<i>Alunos que completaram o 12º ano de escolaridade desagregados por idade, currículo e rede</i>	
Educação Pré-Escolar	38
<i>Referência jurídica</i>	
<i>Matrículas na rede pública (currículo regular), segundo a idade e o sexo, por Escola</i>	
<i>Matrículas na rede privada (currículo regular), segundo a idade e o sexo, por Escola</i>	
Ensino Básico – 1º Ciclo	46
<i>Referência jurídica</i>	
<i>Matrículas na rede pública (currículo regular), segundo o sexo e o ano, por Escola</i>	
<i>Aproveitamento na rede pública (currículo regular), segundo o ano, por Escola</i>	
<i>Aproveitamento na rede pública (currículo regular), segundo o sexo e o ano, por Escola</i>	
<i>Matrículas/Aproveitamento (Ensino Recorrente) por sexo e idade, por Escola</i>	
<i>Matrículas/Aproveitamento (Programa Oportunidade – Integrar) por sexo e idade, por Escola</i>	
<i>Matrículas na rede pública (todos os currículos) segundo os anos e o sexo, por idade e ilha</i>	
<i>Matrículas na rede pública (todos os currículos) segundo os anos e o sexo, por idade e escola</i>	

<i>Matrículas na rede pública (todos os currículos) segundo os anos e o sexo, por idade</i>	
<i>Matrículas na rede privada (currículo regular), segundo o sexo e o ano, por Escola</i>	
<i>Aproveitamento na rede privada (currículo regular), segundo o ano, por Escola</i>	
<i>Aproveitamento na rede privada (currículo regular), segundo o sexo e o ano, por Escola</i>	
<i>Matrículas na rede privada (todos os currículos) segundo os anos e o sexo, por idade e ilha</i>	
<i>Matrículas na rede privada (todos os currículos) segundo os anos e o sexo, por idade e Escola</i>	
<i>Matrículas na rede privada (todos os currículos) segundo os anos e o sexo, por idade</i>	
Ensino Básico – 2º Ciclo	103
<i>Referência jurídica</i>	
<i>Matrículas na rede pública (currículo regular), segundo o sexo e ano, por Escola</i>	
<i>Aproveitamento na rede pública (currículo regular), segundo o ano, por Escola</i>	
<i>Aproveitamento na rede pública (currículo regular), segundo o sexo e ano, por Escola</i>	
<i>Matrículas/Aproveitamento (Ensino Recorrente), segundo o sexo, por idade</i>	
<i>Matrículas/Aproveitamento (Pgr. Oportunidade – Profissionalizante), segundo o sexo, por idade</i>	
<i>Matrículas na rede pública (todos os currículos), segundo o sexo e currículo, por idade e ilha</i>	
<i>Matrículas na rede pública (todos os currículos), segundo o sexo e currículo, por Escola</i>	
<i>Matrículas na rede pública (todos os currículos), segundo o sexo e currículo, por idade</i>	
<i>Matrículas/Aproveitamento na rede privada (currículo regular), segundo o ano, por Escola</i>	
<i>Aproveitamento na rede privada, segundo o sexo e ano, por Escola</i>	
<i>Aproveitamento na rede privada, segundo o sexo e ano, por idade</i>	
Ensino Básico – 3º Ciclo	125
<i>Referência jurídica</i>	
<i>Matrículas na rede pública (currículo regular), segundo o sexo e ano, por Escola</i>	
<i>Aproveitamento na rede pública (currículo regular), segundo o ano, por Escola</i>	
<i>Aproveitamento na rede pública (currículo regular), segundo o sexo e ano, por Escola</i>	
<i>Matrículas/Aproveitamento (Ensino Recorrente), segundo o sexo, por idade</i>	
<i>Matrículas/Aproveitamento (Pgr. Oportunidade – Profissionalizante), segundo o sexo, por idade</i>	
<i>Matrículas na rede pública (todos os currículos), segundo o sexo e currículo, por idade e ilha</i>	
<i>Matrículas na rede pública (todos os currículos), segundo o sexo e currículo, por Escola</i>	
<i>Matrículas na rede pública (todos os currículos), segundo o sexo e currículo, por idade</i>	
<i>Matrículas na rede privada (todos os currículos), segundo o sexo, por idade e ilha</i>	
<i>Matrículas na rede privada (todos os currículos), segundo o sexo, por Escola e ilha</i>	
<i>Matrículas na rede privada (todos os currículos), segundo o sexo, por idade</i>	
Ensino Secundário	151
<i>Referência jurídica</i>	
<i>Matrículas na rede pública (Cursos Gerais), segundo o sexo e ano, por Escola</i>	
<i>Aproveitamento na rede pública (Cursos Gerais), segundo o ano, por Escola</i>	
<i>Aproveitamento na rede pública (Cursos Gerais), segundo o sexo e ano, por Escola</i>	
<i>Matrículas na rede pública (Cursos Tecnológicos – por Escola), segundo o sexo e ano, por Escola</i>	
<i>Matrículas na rede pública (Cursos Tecnológicos – por Curso), segundo o sexo e ano, por Escola</i>	

<i>Aproveitamento na rede pública (Cursos Tecnológicos), segundo o ano, por Escola</i>	
<i>Aproveitamento na rede pública (Cursos Tecnológicos), segundo o sexo e ano, por Escola</i>	
<i>Matrículas/Aproveitamento (Ensino Recorrente), segundo o sexo, por idade</i>	
<i>Matrículas na rede pública (todos os currículos), segundo o sexo e currículo, por idade e ilha</i>	
<i>Matrículas na rede pública (todos os currículos), segundo o sexo e currículo, por Escola</i>	
<i>Matrículas na rede pública (todos os currículos), segundo o sexo e currículo, por idade</i>	
<i>Matrículas na rede privada (todos os currículos), segundo o sexo, por idade e ilha</i>	
<i>Matrículas na rede privada (todos os currículos), segundo o sexo, por curso e ilha</i>	
<i>Matrículas na rede privada (todos os currículos), segundo o sexo, por idade</i>	
Profij	184
<i>Referência jurídica</i>	
<i>Matrículas/Aproveitamento, por Escola</i>	
<i>Matrículas/Aproveitamento, por Nível</i>	
Programa Cidadania	188
<i>Referência jurídica</i>	
<i>Inscrições/Matrículas/Aproveitamento, por Escola</i>	
<i>Inscrições/Matrículas/Aproveitamento, por Sub-Programa</i>	
Conservatórios Regionais	200
<i>Referência jurídica</i>	
<i>Matrículas/Aproveitamento, segundo o Nível, por Idades – Globais e por Conservatório</i>	
<i>Matrículas/Aproveitamento, segundo o Nível, por Disciplinas – Globais e por Conservatório</i>	
Ensino Profissional	210
<i>Referência jurídica</i>	
<i>Matrículas/Aproveitamento na rede pública, segundo o ano, por Escola</i>	
<i>Matrículas/Aproveitamento na rede pública, segundo o ano, por Modalidade</i>	
<i>Matrículas/Aproveitamento na rede privada, segundo o ano, por Nível</i>	
<i>Matrículas/Aproveitamento na rede privada, segundo o ano, por Modalidade</i>	
<i>Matrículas/Aproveitamento na rede privada, segundo o ano, por Escola</i>	
Recursos Humanos – Rede Pública	236
<i>Referência jurídica</i>	
<i>Corpo docente, segundo a faixa etária e o sexo, por Escola</i>	
<i>Corpo docente, segundo a faixa etária e o sexo, por vínculo e ilha</i>	
<i>Corpo docente, segundo a faixa etária e o sexo, por vínculo</i>	
<i>Corpo docente, segundo as habilitações académicas e o sexo, por Escola</i>	
<i>Corpo docente, segundo as habilitações académicas e o sexo, por vínculo e ilha</i>	
<i>Corpo docente, segundo as habilitações académicas e o sexo, por vínculo</i>	
<i>Corpo docente, segundo o nível de ensino e o sexo, por Escola</i>	
<i>Corpo docente, segundo o nível de ensino e o sexo, por vínculo e ilha</i>	
<i>Corpo docente, segundo o nível de ensino e o sexo, por vínculo</i>	
<i>Corpo não docente, segundo a faixa etária e o sexo, por Escola</i>	

Corpo não docente, segundo a faixa etária e o sexo, por vínculo e ilha

Corpo não docente, segundo a faixa etária e o sexo, por vínculo

Corpo não docente, segundo as habilitações académicas e o sexo, por Escola

Corpo não docente, segundo as habilitações académicas e o sexo, por vínculo e ilha

Corpo não docente, segundo as habilitações académicas e o sexo, por vínculo

Infra-Estruturas Educacionais – Rede Pública268

Referência jurídica

Edifícios escolares, segundo a tipologia, por Escola

Espaços na Educação Pré-Escolar, segundo a tipologia, por Escola

Espaços no 1º Ciclo do Ensino Básico, segundo a tipologia, por Escola

Espaços de Ensino no 2º e 3º Ciclos e Ensino Secundário, segundo a tipologia, por Escola

Espaços de Apoio no 2º e 3º Ciclos e Ensino Secundário, segundo a tipologia, por Escola

INTRODUÇÃO

O empenhamento da Direcção Regional da Educação em auscultar as solicitações e sugestões das mais diversas Entidades regionais e nacionais que têm vindo a depender da informação estatística disponibilizada por este meio tem levado a aplicar diversas medidas de ajustamento tanto no processo de recolha e tratamento estatístico como, e principalmente, no formato de apresentação da informação.

Sendo um importante veículo de fornecimento dos dados estatísticos referentes à Educação e Ensino não Superior na Região Autónoma dos Açores, procurou-se alargar o conjunto de cenários de cruzamento da informação que tem vindo a ser disponibilizada e incluir os dados referentes aos Recursos Humanos e Físicos afectos às Escolas da Região.

Esta publicação, para além da sua edição em suporte de papel, encontra-se disponível em suporte electrónico na página desta Direcção Regional através do endereço <http://srec.azores.gov.pt/dre>.

Publicações de anos lectivos anteriores, assim como outra informação estatística julgada de interesse, vai sendo disponibilizada, também, por essa via. A Direcção Regional da Educação agradece a imprescindível colaboração recebida de todas as Escolas, públicas e privadas, da Região que tornaram este documento possível e espera poder continuar a contar com a sua disponibilidade e empenho. A Direcção Regional da Educação, através da edição de mais esta publicação, espera poder ir de encontro às expectativas das Entidades que utilizam esta informação e espera que ela se caracterize por um elevado nível de fiabilidade, clareza e significado, aguardando com interesse as sugestões e críticas que possam vir a contribuir para a melhoria da informação estatística do Ensino e Educação na Região.

**A DIRECTORA REGIONAL
MARIA ISABEL DA CONCEIÇÃO LOPES RODRIGUES**

SIGLAS E ABREVIATURAS

Ilhas da Região:

SMA	Santa Maria
SMG	São Miguel
TER	Terceira
GRA.....	Graciosa
SJO	São Jorge
PIC.....	Pico
FAI.....	Faial
FLO	Flores
COR.....	Corvo
RAA.....	Região Autónoma dos Açores

Estabelecimentos de Ensino:

JI.....	Jardim de Infância
EB1.....	Escola Básica com 1º Ciclo do Ensino Básico
EB1/JI.....	Escola Básica com 1º Ciclo do Ensino Básico e Educação Pré-Escolar
EB2,3.....	Escola Básica com 2º e 3º Ciclos do Ensino Básico
EB3/S.....	Escola Básica com 3º Ciclo do Ensino Básico e Ensino Secundário
EB2,3/S.....	Escola Básica com o 2º e 3º Ciclos do Ensino Básico e Ensino Secundário
ES	Escola Secundária
EP	Escola Profissional
CSV	Conservatório

Agrupamentos Escolares:

AE.....	Área Escolar (Agrupamento de Escolas que ministram a Educação Pré-Escolar e 1º Ciclo do Ensino Básico)
EBI.....	Escola Básica Integrada (Agrupamento de Escolas que ministram a Educação Pré-Escolar e 1º, 2º e 3º Ciclos do Ensino Básico)
EBI/S	Escola Básica Integrada com Ensino Secundário

Ensino:

EPE.....	Educação Pré-Escolar
CG	Cursos Gerais
CT.....	Cursos Tecnológicos
Nível	Designação utilizada na classificação dos Cursos no Ensino Profissional
1º Nível.....	Equivalente ao 2º Ciclo do Ensino Básico
2º Nível.....	Equivalente ao 3º Ciclo do Ensino Básico
3º Nível.....	Equivalente ao Ensino Secundário
Bloco	(Bloco Capitalizável) Unidade, correspondente a um determinado nível de escolaridade, que faz parte da composição dos cursos integrados do Ensino Recorrente.
Articulado.....	No artístico, em articulação com o ensino regular.
Supletivo.....	No artístico, desarticulado com o ensino regular.

Outras:

M	Masculino
F.....	Feminino

- Inscrição Registo de uma criança na Educação Pré-Escolar. A Inscrição é facultativa
- Matrícula Registo de um aluno no Ensino Escolar. O Ensino Oficial é obrigatório até completar o 3º Ciclo do Ensino Básico (9º ano de escolaridade)
- TMCA Taxa Média de Crescimento Anual

Observações:

Para o ano lectivo de 2003/2004, as idades são referidas a 31 de Dezembro de 2003.

SISTEMA EDUCATIVO

Existem duas **Redes de Educação e Ensino** em funcionamento na Região Autónoma dos Açores, a Rede Pública e a Rede Privada. Dentro do Ensino Privado, distinguem-se as Escolas a cargo das Instituições Particulares de Solidariedade Social (IPPS) e os Colégios e Externatos.

A **Educação Extra-Escolar** tem como objectivo permitir aos indivíduos aumentar os seus conhecimentos e desenvolver as suas potencialidades, em complemento da formação escolar ou em suprimento da sua carência.

A **Educação Pré-Escolar**, definida pela Lei Quadro da Educação Pré-Escolar (Lei nº 5/97, de 10 de Fevereiro), estabelece que “*a educação pré-escolar é a primeira etapa da educação básica no processo de educação ao longo da vida*”. É de frequência facultativa e destina-se às crianças com idades inferiores à idade de ingresso no Ensino Básico.

O **Ensino Básico**, composto por nove anos de escolaridade, tem início aos 6 anos de idade com obrigatoriedade de frequência até aos 15 anos. O Ensino Básico é gratuito, universal e obrigatório e é constituído por três Ciclos. O **1º Ciclo** tem a duração de quatro anos e apresenta um modelo de ensino globalizante, a cargo de um único professor que pode ser coadjuvado em áreas especializadas. Os estabelecimentos de ensino podem proporcionar a iniciação de uma língua estrangeira. Organiza-se por áreas pluridisciplinares de frequência obrigatória e são criadas condições especiais de frequência para os alunos com necessidades educativas especiais. O **2º Ciclo**, com a duração de dois anos, está organizado por quatro áreas curriculares disciplinares de carácter pluridisciplinar e tem o regime de um professor por disciplina/área e três áreas curriculares não disciplinares de frequência obrigatória. É também obrigatória a aprendizagem de uma língua estrangeira e existem condições especiais de frequência para os alunos com necessidades educativas especiais, através do Programa Cidadania. O **3º Ciclo** é composto pelos três últimos anos do Ensino Básico e está organizado segundo um plano curricular composto por oito áreas curriculares disciplinares e três áreas curriculares não disciplinares de frequência obrigatória. Funciona em regime de um professor por disciplina ou grupo de disciplinas e são, igualmente, criadas condições de frequência para os alunos com necessidades educativas especiais. É possível a retenção do aluno em qualquer ano de escolaridade, à excepção do 1º ano.

O **Ensino Especial** é a modalidade criada para os alunos com necessidades educativas especiais (NEEs) e organiza-se preferencialmente segundo modelos diversificados de inclusão em estabelecimentos regulares de ensino.

O **Programa Cidadania**, criado pela Resolução nº 121/99, de 22 de Julho, e regulamentado pela Portaria nº 66/99, de 19 de Agosto, organiza-se em cinco sub-programas de acordo com a idade e a deficiência das crianças e jovens e procura dar apoio a crianças e jovens portadores de deficiência. As crianças e alunos que frequentem qualquer dos sub-programas podem transitar para qualquer outra modalidade de educação e ensino, incluindo o ensino regular. Ao atingirem a idade limite da escolaridade obrigatória, os alunos têm direito a um certificado de cumprimento da escolaridade obrigatória.

O Programa Oportunidade contem dois Sub-Programas:

O Sub-Programa Integrar, criado pelo Despacho Normativo nº 34/2001, de 2 de Agosto, destina-se a alunos do 1º Ciclo do ensino básico sujeitos a retenção repetida e com idades compreendidas entre os 12 e os 15 anos. Estes alunos são socialmente integrados no ambiente escolar do 2º Ciclo do ensino básico.

O Sub-Programa Profissionalizante, criado pelo Despacho Normativo nº 61/2001, de 27 de Dezembro, destina-se a alunos sujeitos a retenção repetida nos 2º e 3º Ciclos do Ensino Básico. A conclusão com sucesso deste Sub-Programa não confere direito a certificação profissional. Todavia constitui um curso profissionalizante equivalente ao 3º Ciclo do Ensino Básico e procura criar condições para um rápido ingresso do aluno no mundo do trabalho, através da aquisição de conhecimentos e experiências de carácter profissionalizante.

O Programa PROFIJ, Programa Formativo de Inserção de Jovens, foi criado pela Resolução nº 216/97, de 13 de Novembro, apresenta um conjunto de cursos de carácter profissional, proporcionando uma diversificação curricular e combatendo o insucesso educativo.

Este Programa proporciona a criação de itinerários formativos diversificados, “agrupados em duas tipologias: (1) os itinerários destinados a alunos do ensino básico, conferindo uma certificação profissional de nível I ou II (PROFIJ I/II); e (2) os itinerários destinados a alunos do ensino secundário, conferindo certificação profissional de nível III (PROFIJ III)” – Portaria nº 72/2003, de 28 de Agosto.

O Ensino Secundário é um ciclo de estudos com características próprias, com a duração de 3 anos, não obrigatório.

Têm acesso ao Ensino Secundário todos os alunos titulares do 3º ciclo do Ensino Básico ou equivalente.

Integra percursos vocacionais predominantemente orientados para o prosseguimento de estudos (cursos de carácter geral) e predominantemente orientados para o mercado de trabalho (cursos tecnológicos, cursos profissionais e cursos do sistema de aprendizagem). Os cursos dos percursos vocacionais predominantemente orientados para o mercado de trabalho conferem uma qualificação profissional de nível III, para além da habilitação académica equivalente ao 12º ano.

Os alunos dos cursos gerais e dos cursos tecnológicos são, no 12º ano, submetidos, obrigatoriamente, a exames nacionais, com um peso de 40% no cálculo da média final do ensino secundário. Estes exames constituem-se, em simultâneo, como provas de ingresso no Ensino Superior, mediante indicação de cada estabelecimento de ensino superior.

O Ensino Recorrente “constitui uma modalidade especial de educação escolar destinada a indivíduos que não se encontram na idade normal de frequência dos ensinos básico e secundário que, de forma organizada e segundo planos de estudos predefinidos, conduz à obtenção de certificados e diplomas equivalentes aos dos correspondentes ciclos e graus do ensino regular.” – Decreto Legislativo Regional nº 13/2002/A, de 21 de Fevereiro. A Portaria nº 48/2002, de 13 de Junho, estabelece o regime de criação e funcionamento destes cursos, que são estruturados de acordo com o disposto no Decreto Legislativo Regional nº 13/2002/A, de 12 de Abril. Traduz-se num sistema de blocos capitalizáveis de acordo com os níveis de escolaridade e as competências essenciais e estruturantes a atingir e destina-se a indivíduos que ultrapassaram a idade normal escolar para a frequência do Ensino Básico (15 anos) ou do Ensino Secundário (18 anos). Este ensino confere aos alunos a certificação académica do ensino regular. A metodologia deste ensino tem em linha de conta a faixa

etária dos alunos, apresentando planos e métodos de estudos diferentes dos utilizados no ensino regular.

O Ensino Profissional, criado pelo Decreto-Lei nº 4/98, de 8 de Janeiro, adaptado à Região pelo Decreto Legislativo Regional nº 30/2000/A, de 7 de Junho de 2000, é ministrado em escolas profissionais legalmente constituídas como estabelecimentos de ensino particular, excepto a Escola Profissional das Capelas que é pública.

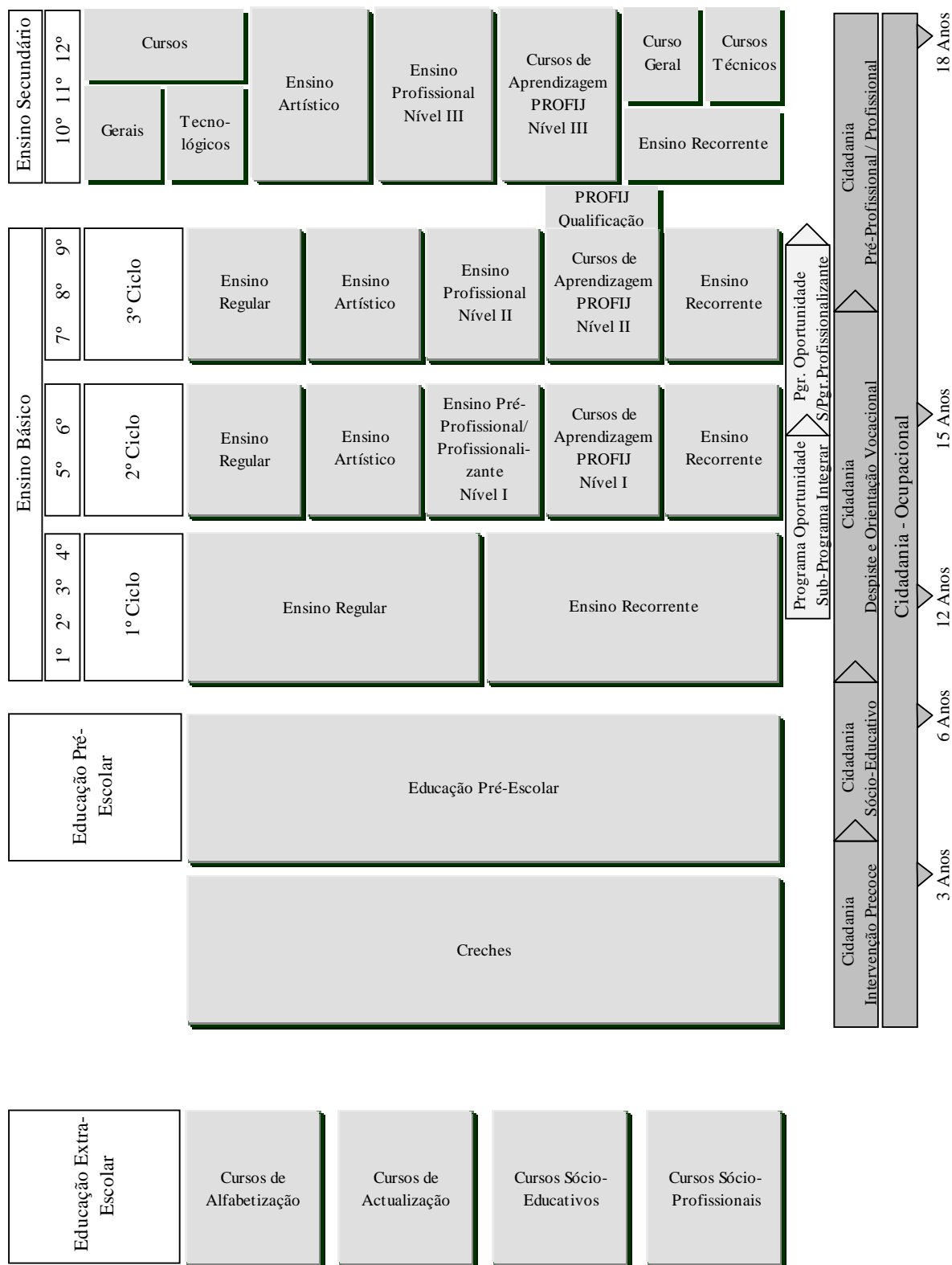
Esta modalidade de ensino, consagrada na Lei de Bases do Sistema Educativo, visa o desenvolvimento de competências específicas para o exercício de uma profissão.

Existem 180 cursos organizados em 17 áreas de formação.

A avaliação dos alunos ocorre no final de cada módulo de cada uma das disciplinas que constituem o plano curricular do respectivo curso e integra a realização obrigatória de uma Prova de Aptidão Profissional (PAP) que tem lugar no final do Curso.

O Ensino Artístico, estruturado pelo Decreto Regulamentar Regional nº 31/2003/A, de 25 de Novembro, é ministrado nos Conservatórios Regionais e em alguns estabelecimentos de Ensino Oficial e consiste numa formação especializada, dirigida a indivíduos que revelam potencialidades para o ingresso e progressão numa via de estudos artísticos. Segundo este Diploma, as estruturas de ensino artístico classificam-se em Conservatórios Regionais quando estas ministram ensino de nível secundário e Conservatórios, quando estas ministram ensino de nível básico.

Organograma do Sistema Educativo da RAA



NOTA METODOLÓGICA

O Sistema Educativo Oficial apresentado nesta publicação compreende a Educação Pré-Escolar, o Ensino Básico Obrigatório (1º, 2º e 3º Ciclos) e o Ensino Secundário.

A informação estatística compilada nesta publicação tem por base um inquérito exaustivo junto de todos os Estabelecimentos de Ensino da Região. As entidades estatísticas reportam-se a Crianças/Alunos, a Recursos Humanos e a Infraestruturas Educativas. O preenchimento dos mapas de recolha estatística é da inteira responsabilidade dos Estabelecimentos de Ensino. No Ensino Oficial, este trabalho é coordenado e consolidado superiormente pelas administrações das Unidades Orgânicas em que os mesmos Estabelecimentos se enquadram.

O processo de lançamento do inquérito, recolha dos mapas, assistência no preenchimento dos questionários e tratamento dos dados recebidos são da responsabilidade da Divisão de Planeamento e Estatística – DPE, em estreita colaboração com todas as Unidades Orgânicas desta Direcção Regional.

A recolha, tratamento e difusão dos dados estatísticos referentes ao Ensino Particular é possível mediante a colaboração indispensável que esta Direcção Regional recebe das diversas Escolas da Rede Privada no preenchimento dos instrumentos de notação estatística.

Esta publicação vem dar continuação a uma nova metodologia de apresentação da informação estatística relevante na tentativa de poder responder melhor às solicitações que têm vindo a ser colocadas pelas Entidades interessadas. Procurou-se uma desagregação mais alargada e uma sistemática catalogação a nível de base de dados com possibilidades mais vastas.

A primeira parte desta publicação pretende apresentar as estatísticas sob um prisma histórico em que os quadros reflectem a evolução da Educação e Ensino na Região nos últimos 10 anos, enquanto que a segunda parte dedica-se exclusivamente ao ano escolar de 2003/2004.

ESTATÍSTICAS DE EDUCAÇÃO – ÚLTIMOS 10 ANOS

CARACTERIZAÇÃO

No ano lectivo de 2003/2004 mantiveram-se as tendências dos principais indicadores. O total de matrículas/inscrições apresentou um ligeiro decréscimo referente ao ano escolar anterior (-1,5%), enquanto que a evolução dos últimos 10 anos aponta para uma taxa média de crescimento (decrécimo) anual de -0,7%.

Nestes últimos 10 anos, a tendência ligeiramente crescente verificada a nível das inscrições na Educação Pré-Escolar é justificada pelo aumento da taxa de escolarização. A inscrição neste nível de educação é facultativa.

Na generalidade, o volume de matrículas nos níveis do Ensino Básico continua a tendência descendente que se tem vindo a verificar ultimamente. No Ensino Oficial, o nível de matrículas no 1º e no 2º Ciclos do Ensino Básico apresentou um ligeiro aumento que se deveu, principalmente, a uma descida correspondente do nível de matrículas no Ensino Particular nestes níveis.

O nível de matrículas no Ensino Secundário desceu em relação ao ano anterior. Este desnível deveu-se, exclusivamente, à descida verificada no 10º ano de escolaridade (descida de mais de 20% em relação a 2002/2003).

O nível de matrículas no Ensino Profissional continua a sua tendência crescente. Tanto o Ensino Oficial, ministrado na Escola Profissional das Capelas, como o Ensino Particular apresentaram ganhos nas suas matrículas. A taxa média de crescimento anual das matrículas continua bastante elevado, muito embora se tenha notado, este ano lectivo, um ligeiro abrandamento deste crescimento. As matrículas no Ensino Profissional Oficial representaram cerca de 23,7% do total das matrículas nesta modalidade de ensino.

Matrículas nas Escolas da Região, por Ano de Escolaridade Ensino Oficial e Particular

Anos Lectivos	Creches	Educação Pré-Escolar	Cidadania a)	Ensino Básico																		Ensino Secundário				Ensino Profissional			
				1º Ciclo						2º Ciclo						3º Ciclo						Ensino Secundário				Ensino Profissional			
				1º Ano	2º Ano	3º Ano	4º Ano	Recorrente	Oportunidade	5º Ano	6º Ano	Profissional	Recorrente	Oportunidade	PROFIJ	7º Ano	8º Ano	9º Ano	Profissional	Recorrente	Oportunidade	PROFIJ	10º Ano	11º Ano	12º Ano	Profissional	Recorrente	PROFIJ	Níveis não desagregados
1994/95		6 606		4 041	4 884	5 082	6 431		4 788	4 509	432		4 324	3 733	3 775	1 554		3 224	2 102	2 707	1 475	146							
1995/96		6 819		3 850	5 266	4 872	5 728		5 111	4 416	196		4 299	3 806	3 314	1 153		3 874	2 209	2 735	1 270	237							
1996/97		7 044		3 846	5 362	4 648	5 335		5 164	4 471	167		4 437	3 695	3 272	1 295		3 723	2 588	2 803	1 193	383							
1997/98		6 977		3 688	5 616	4 421	4 934		4 930	4 593	252		4 497	3 620	3 203	1 517		3 497	2 493	3 038	959	458							
1998/99		6 803		3 578	5 681	4 361	4 537		4 748	4 285	192		4 441	3 571	3 262	1 263		3 239	2 403	2 960	833	627							
1999/00		6 793		3 615	5 624	4 133	4 266		4 520	4 210	219		4 316	3 577	3 124	575		3 239	2 402	2 832	839	747							
2000/01		7 341		3 447	5 632	4 150	4 025		4 386	3 936	99		4 407	3 705	3 278	733		3 103	2 116	2 394	877	1 118							
2001/02		7 318		3 392	5 046	4 186	3 824		4 404	3 936	101		4 047	3 508	3 032	790		3 157	1 924	2 261	1 401	1 411							
2002/03	869	7 634	111	3 427	4 823	4 174	3 868	51	4 281	3 712	15	115	155	195	3 067	342	465	3 200	1 822	1 914	1 614	1 044	12						
2003/04	821	7 710	52	3 421	4 914	4 099	3 691	69	4 155	3 852	70	195	243	3 022	2 881	192	220	2 526	1 919	1 936	1 788	667	157				35	343	

a) Sub-Programas Intervenção Precoce e Ocupacional. As crianças/álunos dos outros Sub-Programas estão integrados em turmas normais.

b) A modalidade Qualificação não confere habilitação académica.

Matrículas nas Escolas da Região, por Ano de Escolaridade Ensino Oficial

Anos Letivos	Educação Pré-Escolar	Cidadania a)	Ensino Básico																		Ensino Secundário					Ensino Profissional						
			1º Ciclo						2º Ciclo						3º Ciclo						10º Ano	11º Ano	12º Ano	Profissional	Recorrente	PROFI	Níveis não desagregados	Qualificação b)				
			1º Ano	2º Ano	3º Ano	4º Ano	Recorrente	Oportunidade	5º Ano	6º Ano	Recorrente	Oportunidade	PROFI	7º Ano	8º Ano	9º Ano	Profissional	Recorrente	Oportunidade	PROFI												
1994/95	4 731		3 793	4 650	4 837	6 177		4 655	4 372	432		4 242	3 655	3 675	1 554		3 179	2 079	2 707	1 475												
1995/96	4 756		3 604	5 025	4 638	5 483		4 956	4 282	196		4 209	3 718	3 235	1 153		3 808	2 191	2 715	1 270												
1996/97	4 805		3 596	5 121	4 412	5 100		5 124	4 422	167		4 437	3 695	3 272	1 295		3 717	2 583	2 796	1 193												
1997/98	4 831		3 458	5 371	4 180	4 703		4 882	4 554	252		4 497	3 620	3 203	1 517		3 497	2 493	3 038	959												
1998/99	4 741		3 375	5 449	4 122	4 294		4 708	4 238	192		4 441	3 571	3 262	1 263		3 239	2 403	2 960	833												
1999/00	4 843		3 404	5 419	3 911	4 027		4 476	4 176	219		4 316	3 577	3 124	575		3 239	2 402	2 832	839												
2000/01	5 285		3 223	5 422	3 942	3 803		4 333	3 898	99		4 407	3 705	3 278	733		3 103	2 116	2 394	877												
2001/02	5 253		3 161	4 813	3 974	3 620		4 364	3 888	101		4 047	3 508	3 032	790		3 157	1 924	2 261	1 401												
2002/03	5 183		3 223	4 603	3 957	3 664	51	4 252	3 670	115	155	3 954	3 316	3 067	139	465	3 200	1 822	1 914	231	1 044	12										
2003/04	5 516		3 213	4 705	3 889	3 475	69	4 119	3 823	70	195	3 614	3 022	2 881	46	220	2 526	1 919	1 936	205	667	157										

a) Sub-Programas Intervenção Precoce e Ocupacional. As crianças/alunos dos outros Sub-Programas estão integrados em turmas normais.

b) A modalidade Qualificação não confere habilitação académica.

Matrículas nas Escolas da Região, por Ano de Escolaridade Ensino Particular

Anos Lectivos	Creches	Educação Pré-Escolar	Ensino Básico												Ensino Secundário			Ensino Profissional		
			1º Ciclo				2º Ciclo				3º Ciclo				10º Ano	11º Ano	12º Ano	Níveis não desagregados	Nível IV	Qualificação a
			1º Ano	2º Ano	3º Ano	4º Ano	5º Ano	6º Ano	7º Ano	8º Ano	9º Ano	Profissional	45	66						
1994/95		1 875	248	234	245	254	133	137	82	78	100				45	23			146	
1995/96		2 063	246	241	234	245	155	134	90	88	79				66	18	20		237	
1996/97		2 239	250	241	236	235	40	49							6	5	7		383	
1997/98		2 146	230	245	241	231	48	39											458	
1998/99		2 062	203	232	239	243	40	47											627	
1999/00		1 950	211	205	222	239	44	34											570	
2000/01		2 056	224	210	208	222	53	38											864	
2001/02		2 065	231	233	212	204	40	48											1 139	
2002/03	869	2 451	204	220	217	204	29	42												1 383
2003/04	821	2 194	208	209	210	216	36	29												1 583

a) A modalidade Qualificação não confere habilitação académica.

O Sucesso Escolar é medido aqui através da taxa de transição. Esta taxa é igual ao quociente do número de alunos que, no final do ano lectivo, reuniu as condições necessárias a transitar para o ano de escolaridade seguinte (progressão), sobre o número de alunos matriculados nesse mesmo ano.

A observação da evolução das taxas de transição dos últimos 10 anos revela uma consistente tendência decrescente em todos os níveis de ensino. Os seus valores percentuais, para este ano lectivo, vão de 44,6% no 12º ano até 85,3% no 4º ano de escolaridade. À excepção do 10º e do 12º anos de escolaridade, as taxas de transição apresentaram valores superiores aos verificados no ano lectivo de 2002/2003.

A taxa de transição no 9º ano de escolaridade, termo da escolaridade obrigatória, que no início desta década se mantinha acima dos 84,2%, desceu para 74,9%, uma descida de quase 10 pontos percentuais. É, todavia, no Ensino Secundário que se verificam as taxas mais baixas, com incidência no 10º ano e no 12º ano de escolaridade.

Nos diversos níveis de ensino, os alunos do sexo feminino apresentaram taxas de transição mais elevadas que os alunos do sexo masculino. Dentro do Ensino Oficial de currículo regular, estas taxas foram, no 1º Ciclo, de 85,1% para os alunos do sexo feminino e 79,1% para os alunos do sexo masculino; no 2º Ciclo, de 81,1% e 71,5% respectivamente; no 3º Ciclo as taxas fixaram-se em 76,2% e 67,3% respectivamente; no Ensino Secundário, estas taxas foram de 64,4% para os alunos do sexo feminino e de 56,5% para os alunos do sexo masculino.

No Ensino Particular, o volume de matrículas, a partir do 1º Ciclo do Ensino Básico, não é muito significativo e as taxas de transição nesta rede de ensino são bastante superiores àquelas verificadas no Ensino Oficial, chegando a atingir valores próximos dos 100%. A partir do 3º Ciclo do Ensino Básico, este tipo de ensino está representado apenas através das Escolas Profissionais. Estas Escolas apresentam uma taxa de sucesso bastante mais elevada comparativamente com o Ensino Regular. Estas taxas, além de mais altas, apresentam, neste mesmo período, uma tendência praticamente constante.

Aproveitamento Escolar nas Escolas da Região, por Ano de Escolaridade a)**Alunos Transitados****Ensino Oficial e Particular - Currículo Regular**

Anos	Ensino Básico									Ensino Secundário		
	1º Ciclo			2º Ciclo		3º Ciclo			10º Ano	11º Ano	12º Ano	
	2º Ano	3º Ano	4º Ano	5º Ano	6º Ano	7º Ano	8º Ano	9º Ano				
1994/95	3 593	3 758	4 380	3 831	3 795	3 355	2 890	3 180	1 976	1 650	1 670	
1995/96	3 696	3 866	4 149	3 761	3 428	3 132	2 994	2 708	2 274	1 757	1 439	
1996/97	3 460	3 591	3 842	3 951	3 679	3 239	2 872	2 611	2 208	1 957	1 399	
1997/98	3 495	3 446	3 685	3 695	3 625	3 052	2 725	2 360	2 067	1 796	1 495	
1998/99	3 480	3 572	3 564	3 559	3 289	3 120	2 765	2 594	1 951	1 753	1 534	
1999/00	3 491	3 354	3 356	3 396	3 422	2 970	2 676	2 434	1 920	1 767	1 385	
2000/01	3 654	3 367	3 265	3 414	3 161	3 093	2 806	2 635	1 693	1 550	1 003	
2001/02	3 539	3 466	3 261	3 043	2 957	2 650	2 504	2 166	1 487	1 355	1 116	
2002/03	3 312	3 247	3 202	3 201	2 818	2 460	2 383	2 246	1 895	1 403	871	
2003/04	3 417	3 356	3 149	3 146	2 969	2 398	2 313	2 157	1 479	1 552	863	

a) Não inclui o Ensino Profissional nem o Ensino Recorrente.

Aproveitamento Escolar nas Escolas da Região, por Ano de Escolaridade**Taxas de Transição****Ensino Oficial e Particular - Currículo Regular**

Anos	Ensino Básico									Ensino Secundário		
	1º Ciclo			2º Ciclo		3º Ciclo			10º Ano	11º Ano	12º Ano	
	2º Ano	3º Ano	4º Ano	5º Ano	6º Ano	7º Ano	8º Ano	9º Ano				
1994/95	73,6	73,9	68,1	80,0	84,2	77,6	77,4	84,2	61,3	78,5	61,7	
1995/96	70,2	79,4	72,4	73,6	77,6	72,9	78,7	81,7	58,7	79,5	52,6	
1996/97	64,5	77,3	72,0	76,5	82,3	73,0	77,7	79,8	59,3	75,6	49,9	
1997/98	62,2	77,9	74,7	74,9	78,9	67,9	75,3	73,7	59,1	72,0	49,2	
1998/99	61,3	81,9	78,6	75,0	76,8	70,3	77,4	79,5	60,2	73,0	51,8	
1999/00	62,1	81,2	78,7	75,1	81,3	68,8	74,8	77,9	59,3	73,6	48,9	
2000/01	64,9	81,1	81,1	77,8	80,3	70,2	75,7	80,4	54,6	73,3	41,9	
2001/02	70,1	82,8	85,3	69,1	75,1	65,5	71,4	71,4	47,1	70,4	49,4	
2002/03	68,7	77,8	82,8	74,8	75,9	62,2	71,9	73,2	59,2	77,0	45,5	
2003/04	69,5	81,9	85,3	75,7	77,1	66,4	76,5	74,9	58,6	80,9	44,6	

Aproveitamento Escolar nas Escolas da Região, por Ano de Escolaridade a)
Alunos Transitados
Ensino Oficial - Currículo Regular

Anos	Ensino Básico									Ensino Secundário		
	1º Ciclo			2º Ciclo		3º Ciclo						
	2º Ano	3º Ano	4º Ano	5º Ano	6º Ano	7º Ano	8º Ano	9º Ano	10º Ano	11º Ano	12º Ano	
1994/95	3 363	3 516	4 135	3 703	3 665	3 275	2 823	3 092	1 954	1 629	1 670	
1995/96	3 455	3 634	3 908	3 621	3 306	3 051	2 916	2 643	2 253	1 745	1 435	
1996/97	3 224	3 365	3 618	3 911	3 630	3 239	2 872	2 611	2 203	1 953	1 392	
1997/98	3 255	3 215	3 460	3 647	3 586	3 052	2 725	2 360	2 067	1 796	1 495	
1998/99	3 253	3 334	3 328	3 523	3 242	3 120	2 765	2 594	1 951	1 753	1 534	
1999/00	3 288	3 134	3 121	3 355	3 388	2 970	2 676	2 434	1 920	1 767	1 385	
2000/01	3 451	3 163	3 047	3 363	3 125	3 093	2 806	2 635	1 693	1 550	1 003	
2001/02	3 315	3 257	3 057	3 004	2 910	2 650	2 504	2 166	1 487	1 355	1 116	
2002/03	3 105	3 035	3 000	3 172	2 777	2 460	2 383	2 246	1 895	1 403	871	
2003/04	3 217	3 159	2 935	3 113	2 943	2 398	2 313	2 157	1 479	1 552	863	

a) Não inclui o Ensino Profissional nem o Ensino Recorrente.

Aproveitamento Escolar nas Escolas da Região, por Ano de Escolaridade
Taxas de Transição
Ensino Oficial - Currículo Regular

Anos	Ensino Básico									Ensino Secundário		
	1º Ciclo			2º Ciclo		3º Ciclo						
	2º Ano	3º Ano	4º Ano	5º Ano	6º Ano	7º Ano	8º Ano	9º Ano	10º Ano	11º Ano	12º Ano	
1994/95	72,3	72,7	66,9	79,5	83,8	77,2	77,2	84,1	61,5	78,4	61,7	
1995/96	68,8	78,4	71,3	73,1	77,2	72,5	78,4	81,7	59,2	79,6	52,9	
1996/97	63,0	76,3	70,9	76,3	82,1	73,0	77,7	79,8	59,3	75,6	49,8	
1997/98	60,6	76,9	73,6	74,7	78,7	67,9	75,3	73,7	59,1	72,0	49,2	
1998/99	59,7	80,9	77,5	74,8	76,5	70,3	77,4	79,5	60,2	73,0	51,8	
1999/00	60,7	80,1	77,5	75,0	81,1	68,8	74,8	77,9	59,3	73,6	48,9	
2000/01	63,6	80,2	80,1	77,6	80,2	70,2	75,7	80,4	54,6	73,3	41,9	
2001/02	68,9	82,0	84,4	68,8	74,8	65,5	71,4	71,4	47,1	70,4	49,4	
2002/03	67,5	76,7	81,9	74,6	75,7	62,2	71,9	73,2	59,2	77,0	45,5	
2003/04	68,4	81,2	84,5	75,6	77,0	66,4	76,5	74,9	58,6	80,9	44,6	

**Aproveitamento Escolar nas Escolas da Região, por Ano de Escolaridade a)
Alunos Transitados
Ensino Particular - Currículo Regular**

Anos	Ensino Básico									Ensino Secundário		
	1º Ciclo			2º Ciclo		3º Ciclo			10º Ano	11º Ano	12º Ano	
	2º Ano	3º Ano	4º Ano	5º Ano	6º Ano	7º Ano	8º Ano	9º Ano				
1994/95	230	242	245	128	130	80	67	88	22	21		
1995/96	241	232	241	140	122	81	78	65	21	12	4	
1996/97	236	226	224	40	49				5	4	7	
1997/98	240	231	225	48	39							
1998/99	227	238	236	36	47							
1999/00	203	220	235	41	34							
2000/01	203	204	218	51	36							
2001/02	224	209	204	39	47							
2002/03	207	212	202	29	41							
2003/04	200	197	214	33	26							

**Aproveitamento Escolar nas Escolas da Região, por Ano de Escolaridade
Taxas de Transição
Ensino Particular - Currículo Regular**

Anos	Ensino Básico									Ensino Secundário		
	1º Ciclo			2º Ciclo		3º Ciclo			10º Ano	11º Ano	12º Ano	
	2º Ano	3º Ano	4º Ano	5º Ano	6º Ano	7º Ano	8º Ano	9º Ano				
1994/95	98,3	98,8	96,5	96,2	94,9	97,6	85,9	88,0	48,9	91,3		
1995/96	100,0	99,1	98,4	90,3	91,0	90,0	88,6	82,3	31,8	66,7	20,0	
1996/97	97,9	95,8	95,3	100,0	100,0				83,3	80,0	100,0	
1997/98	98,0	95,9	97,4	100,0	100,0							
1998/99	97,8	99,6	97,1	90,0	100,0							
1999/00	99,0	99,1	98,3	93,2	100,0							
2000/01	96,7	98,1	98,2	96,2	94,7							
2001/02	96,1	98,6	100,0	97,5	97,9							
2002/03	94,1	97,7	99,0	100,0	97,6							
2003/04	95,7	93,8	99,1	91,7	89,7							

A Taxa de Escolarização da Região é representada pelo quociente do número de crianças ou alunos por idade a frequentar a Escola sobre o número de residentes com a mesma idade. Esta taxa tem sido apresentada para a população escolar com idades compreendidas entre os 3 e os 19 anos. Neste ano lectivo, no inquérito realizado junto da rede privada, incluíram-se, pela primeira vez, as idades inferiores aos 3 anos.

Esta taxa mostra, pontualmente, valores acima dos 100% por motivo dos erros originados com o preenchimento dos instrumentos de notação por parte do Sistema Escolar e/ou pelos desvios nas estimativas da população residente da responsabilidade do Serviço Regional de Estatística dos Açores.

Muito embora, em valores absolutos, a população escolar tenha vindo a diminuir, a taxa de escolarização para estas idades e nestes últimos 10 anos tem vindo a apresentar um crescimento médio anual positivo, à excepção das idades de 18 e 19 anos. As idades compreendidas entre os 5 e os 14 anos têm vindo a apresentar uma taxa que ronda os 100%. O crescimento médio anual mais acentuado desta taxa verifica-se, para a faixa anterior à da escolaridade obrigatória, nas idades de 3, 4 e 5 anos com taxas de 5,6%, 3,5% e 2,6%. Para a faixa posterior à escolaridade obrigatória, destacam-se as idades de 15 e 16 anos com taxas de crescimento médio da taxa de escolarização de 2,0% e 1,2% respectivamente.

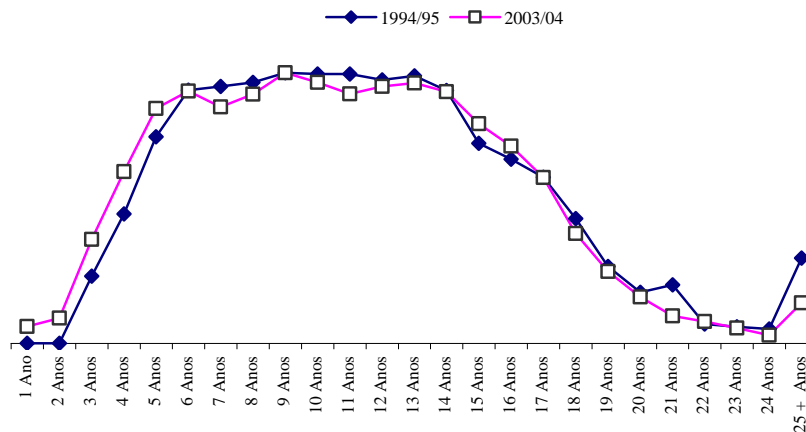
Muito embora o crescimento médio anual verificado, neste período, na evolução da taxa de escolarização, esta taxa apresentou uma ligeira flexão negativa nas idades dos 4, 15, 17 e 18 anos em relação ao ano lectivo anterior, contrariando a tendência positiva que se vinha a verificar anteriormente.

Taxas de Escolarização por Idades e Anos Lectivos
Ensino Oficial e Particular

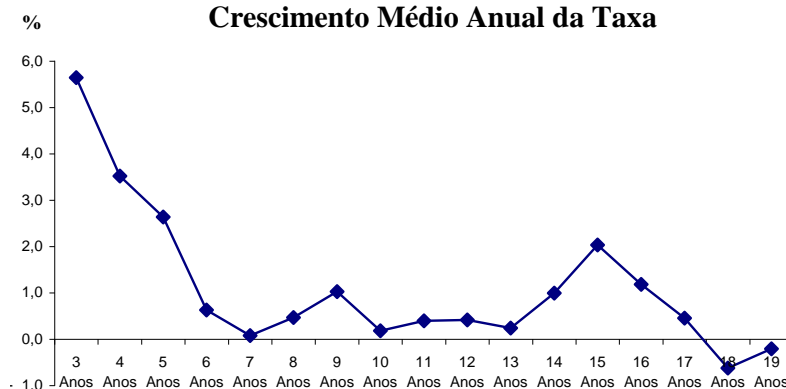
Idades	1994/95	1995/96	1996/97	1997/98	1998/99	1999/00	2000/01	2001/02	2002/03	2003/04
<1 Ano										7,7
1 Ano										11,8
2 Anos									14,7	11,6
3 Anos	28,4	29,9	31,5	32,4	28,7	30,9	37,6	40,3	44,2	46,6
4 Anos	54,4	55,0	58,4	59,3	58,3	58,3	65,4	73,3	78,2	74,2
5 Anos	85,5	91,0	91,5	91,2	88,9	89,4	100,5	100,0	103,7	108,0
6 Anos	109,4	100,0	104,9	101,1	101,7	100,9	103,3	103,6	114,5	115,7
7 Anos	104,5	108,0	99,3	99,7	96,1	96,3	102,6	102,6	103,9	105,2
8 Anos	103,9	104,4	107,2	98,3	100,4	99,1	101,4	104,7	107,0	108,4
9 Anos	106,7	107,2	107,6	113,3	104,5	105,2	105,5	114,8	120,4	117,0
10 Anos	109,8	101,0	104,6	105,4	107,8	99,9	102,1	106,2	114,6	111,6
11 Anos	102,6	109,6	103,4	103,5	105,6	105,5	101,1	97,5	109,3	106,3
12 Anos	100,9	100,8	108,0	100,4	99,0	101,4	108,5	97,5	103,2	104,8
13 Anos	99,5	102,3	102,5	107,8	99,4	97,6	104,4	93,4	104,2	101,7
14 Anos	89,9	95,7	102,1	101,1	103,4	90,1	102,1	92,5	105,3	98,3
15 Anos	71,7	70,6	81,7	80,9	82,1	89,2	80,1	81,7	86,7	86,0
16 Anos	66,3	65,6	65,9	69,6	70,6	69,7	72,9	71,9	72,1	73,7
17 Anos	57,8	58,3	58,3	58,2	59,8	59,2	60,8	58,4	62,3	60,2
18 Anos	42,5	41,7	40,7	42,8	40,1	39,3	41,7	40,5	42,4	40,2
19 Anos	26,9	26,7	26,9	29,5	26,8	25,8	25,5	25,1	25,9	26,4

Fonte (População Residente): SREA - "Estimativas da População Residente". (referente a 31 de Dezembro)

Ponderação das idades nas taxas de escolarização dos anos de referência



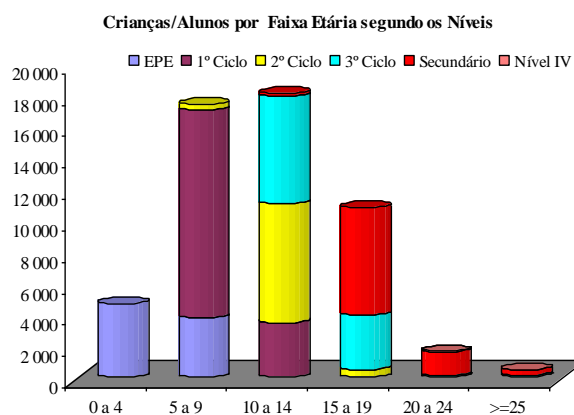
Taxas de Escolarização neste Período, por Ano Lectivo
Crescimento Médio Anual da Taxa



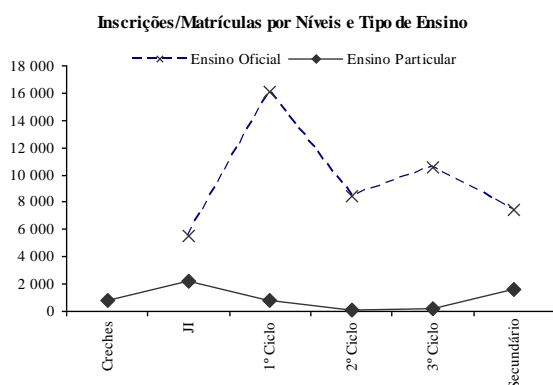
ESTATÍSTICAS DA EDUCAÇÃO – ANO ESCOLAR DE 2003/2004

CARACTERIZAÇÃO

A escolarização para as idades compreendidas entre os 5 e os 14 anos ronda os 100%, vindo a decrescer gradualmente para as idades fora desta faixa etária.



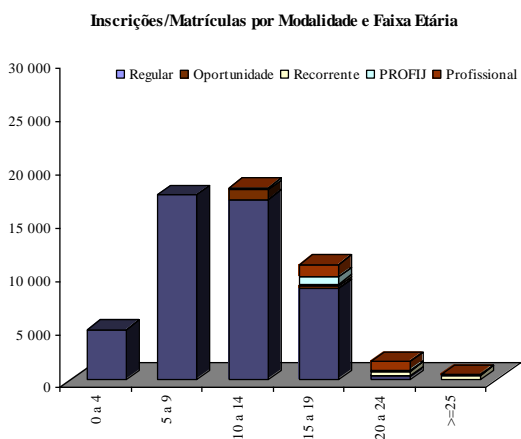
A inscrição em creches de crianças com idades inferiores aos 3 anos é facultativa e representa uma pequena percentagem da população com estas mesmas idades (taxa de escolarização próxima dos 10%). À excepção do Infantário de Ponta Delgada, que é público, estas inscrições são efectuadas apenas em Instituições de foro privado.



A inscrição de crianças na Educação Pré-Escolar é efectuada tanto em Instituições Privadas como no Sistema de Ensino Oficial através das EB1/JIs da Região.

É na Educação Pré-Escolar e no Ensino Profissional que a rede privada mantém maior representatividade no Ensino da Região.

As matrículas de alunos com mais de 20 anos são efectuadas, predominantemente, no nível do Ensino Secundário através do Ensino Recorrente e do Ensino Profissional.



Em face de uma cada vez maior mobilidade da população residente, o número de alunos na situação de “Transferência” começa a ter algum significado. Para evitar dupla contagem de matrículas, optou-se, portanto, por introduzir o conceito de “Matrículas Líquidas” ou “Alunos” e que é, simplesmente, o resultado que se obtém, subtraindo as “Transferências” das “Matrículas”.

Níveis de Ensino														Vias de Ensino										
														Ensino Oficial								Ensino Particular		
Creches	Educação Pré-Escolar	Ensino Básico						Secundário			Ensino Profissional		Total	Currículo Regular	Ensino Profissional	Total	Totais							
		1º Ciclo		2º Ciclo		3º Ciclo		Cursos Gerais		Cursos Tecnológicos	Nível IV	Qualificação												
		1º	2º	3º	4º	5º	6º	7º	8º	9º	10º	11º	12º	10º	11º	12º								
—	5 516	15 282	7 942	9 517	5 834	547	—	—	—	—	—	—	—	—	—	—	—	—	—	—				
—	—	—	—	—	—	—	—	46	205	—	—	—	—	—	—	—	—	—	—	—				
—	—	69	70	220	667	—	—	—	—	—	—	—	—	—	—	—	—	—	—	—				
—	—	787	195	169	517	—	—	—	—	—	—	—	—	—	—	—	—	—	—	—				
—	—	—	243	157	—	—	—	—	—	—	—	—	—	—	—	—	—	—	—	—				
Intervenção Precoce 12	—	Despiste e Orientação Vocacional 103		Pré-Profissional/Profissional 9																				
—	5 516	16 138	8 450	10 469	7 410																			
821	2 194	843	65	—	—	—	—	—	—	—	—	—	—	—	—	—	—	—	—	—	—			
—	—	—	—	146	1 583																			
821	2 194	843	65	146	1 583																			
821	7 710	16 981	8 515	10 615	8 993																			
Sub-Totais:	44 638	251	1 026	1 151	917	52																		

	Matrículas	Transferências	Alunos
Rede Pública	48 035	546	47 489
Rede Privada	5 860	22	5 838
Total	53 895	568	53 327

Não inclui o Ensino Artístico.

Os alunos do Programa Cidadania estão integrados em turmas normais, à excepção dos Sub-Programas Intervenção Precoce e Ocupacional. No Ensino Profissional, a modalidade "Qualificação" não confere grau académico.

**ENSINO GLOBAL
TODAS AS MODALIDADES**

ALUNOS MATRICULADOS, SEGUNDO O NÍVEL E A IDADE

Rede Pública e Rede Privada

Idades	Alunos Matriculados (Matrículas - Transferências) por Idades																								
	Currículo Regular			Ensino Recorrente			Oportunidade		Profissional				PROFIJ			Cidadania a)									
	1º Cíclo	2º Cíclo	3º Cíclo	Secundário	1º Cíclo	2º Cíclo	3º Cíclo	Secundário	Int.	Profis.	Nível I	Nível II	Nível III	Nível IV	Qualificação b)	Nível I	Nível II	Nível III	Int. Precoce	Desp. Or. Voc.	Sócio-Educ.	Ocupacional	Pré-Profiss.		
Totais	8531	15907	7916	9395	6298	66	70	216	660	773	188	169	192	1786	34	342	238	507	157	12	10	71	39	9	
0	234																								
1	238																			1					
2	357																			7					
3	1 471																								
4	2 429																			2		3			
5	3 319																			2		4			
6	3 567																					3			
7	3 345																					11	1		
8	3 328																					10	4		
9	3 826																					13			
10	3 692																					9	6		
11	3 526																					7	8		
12	3 632										295	23										19	9	6	
13	3 681										294	16	1									20	2	4	1
14	3 558										148	89	34	4								30		5	2
15	3 101										34	34	63	13	18	4	83	148	10	18		18	4	3	
16	2 795										2	18	39	57	104	13	33	128	17	10		10		1	
17	2 354																								
18	1 575																								
19	1 035																								
20	686																								

a) Os alunos matriculados no Programa Cidadania , Sub-Programas "Despiste e Orientação Vocacional", "Sócio-Educativo" e "Pré-Profissionalização" estão integrados em turmas do Ensino Regular.

b) No Ensino Profissional, a modalidade "Qualificação" não confere grau acadêmico.

**ENSINO GLOBAL
TODAS AS MODALIDADES**

ALUNOS MATRICULADOS, SEGUNDO O NÍVEL E A IDADE

Rede Pública e Rede Privada

Idades	Alunos Matriculados (Matriculas - Transferências) por Idades													PROFUJ				Cidadania a)			
	Currículo Regular			Ensino Recorrente			Oportunidade Profis.			Profissional				Nível I	Nível II	Nível III	Int. Precoce	Desp. Or. Voc.	Sócio-Educ.	Ocupacional	Pré-Profiss.
	1º Ciclo	2º Ciclo	3º Ciclo	Secundário	1º Ciclo	2º Ciclo	3º Ciclo	Secundário	1º Ciclo	2º Ciclo	3º Ciclo	Nível I	Nível II								
21				86	2	1	16	70			1	12	185	11	25						
22				31	1	2	14	91				7	151	9	15						
23				12	1	5	12	85				2	90	3	23						
24				3	1	4	5	47				3	54	1	23						
25				2	6	1	9	44				3	51	6	46						
26					1	2	8	38					16	1	1						
27					6	2	6	27					8	1	6						
28					6	2	8	22					4		8						
29					5	1	3	18					3	1	5						
30					3	1	2	13					2		3						
31					3	1	6	8					2		4						
32					2		4	10							3						
33					2	4	13	62					1		6						
34					3	3	4	3					1		3						
35					1	1		2							1						
36						3		1							1						
37					2	1		4							5						
38					1			2							3						
39								1						2	5						
40								2							1						
41					2	3		2							4						
42					1	1		7							3						

a) Os alunos matriculados no Programa Cidadania , Sub-Programas "Despiste e Orientação Vocacional", "Sócio-Educativo" e "Pré-Profissionalização" estão integrados em turmas do Ensino Regular.

b) No Ensino Profissional, a modalidade "Qualificação" não confere grau acadêmico.

**ENSINO GLOBAL
TODAS AS MODALIDADES**

ALUNOS MATRICULADOS, SEGUNDO O NÍVEL E A IDADE

Rede Pública e Rede Privada

Idades	Alunos Matriculados (Matrículas - Transferências) por Idades																									
	Currículo Regular				Ensino Recorrente			Oportunidade Profis.			Profissional					PROFIIJ		Cidadania a)								
	J. Infância	1º Ciclo	2º Ciclo	3º Ciclo	Secundário	1º Ciclo	2º Ciclo	3º Ciclo	Secundário	1º Ciclo	2º Ciclo	3º Ciclo	Nível I	Nível II	Nível III	Nível IV	Qualificação b)	Nível I	Nível II	Nível III	Int. Precoce	Desp. Or. Voc.	Sócio-Educ.	Ocupacional	Pré-Profiss.	
43						1											3									
44																	2									
45																	1									
46						1	1										2									
47							1																			
48							2	1																		
50							1									1										
51										2																
53											1															

a) Os alunos matriculados no Programa Cidadania , Sub-P programas "Despiste e Orientação Vocacional", "Sócio-Educativo" e "Pré-Profissionalização" estão integrados em turmas do Ensino Regular.

b) No Ensino Profissional, a modalidade "Qualificação" não confere grau acadêmico.

**ENSINO GLOBAL
TODAS AS MODALIDADES**

ALUNOS MATRICULADOS, SEGUNDO O NÍVEL E A IDADE

Rede Pública

Idades	Alunos Matriculados (Matrículas - Transferências) por Idades																								
	Currículo Regular				Ensino Recorrente				Oportunidade			Profissional				PROFIJ			Cidadania a)						
	J. Infância	1º Ciclo	2º Ciclo	3º Ciclo	Secundário	1º Ciclo	2º Ciclo	3º Ciclo	Secundário	1º Ciclo	2º Ciclo	3º Ciclo	Nível I	Nível II	Nível III	Nível IV	Qualificação b)	Nível I	Nível II	Nível III	Int. Precoce	Desp. Or. Voc.	Sócio-Educ.	Ocupacional	Pré-Profiss.
Totais	47 658	5516	15082	7852	9395	6298	66	70	216	660	773	188	169	46	205	169	238	507	157	12	101	71	39	9	
1	1																				1				
2	7																				7				
3	807																								
4	1 681																								
5	2 654																								
6	3 275																								
7	3 140																								
8	3 133																								
9	3 619																								
10	3 651																								
11	3 492																								
12	3 600																								
13	3 681																								
14	3 544																								
15	3 074																								
16	2 649																								
17	2 139																								
18	1 273																								
19	721																								
20	406																								
21	221																								
22	179																								
23	144																								
24	98																								

a) Os alunos matriculados no Programa Cidadania , Sub-Programas "Despiste e Orientação Vocacional", "Sócio-Educativo" e "Pré-Profissionalização" estão integrados em turmas do Ensino Regular.

b) No Ensino Profissional, a modalidade "Qualificação" não confere grau acadêmico.

**ENSINO GLOBAL
TODAS AS MODALIDADES**

ALUNOS MATRICULADOS, SEGUNDO O NÍVEL E A IDADE

Rede Pública

Idades	Alunos Matriculados (Matriculas - Transferências) por Idades												Cidadania a)							
	Currículo Regular			Ensino Recorrente			Oportunidade Int		Profissional				PROFIJ							
	1º Ciclo	2º Ciclo	3º Ciclo	Secundário	1º Ciclo	2º Ciclo	3º Ciclo	Secundário	1º Ciclo	2º Ciclo	3º Ciclo	Nível I	Nível II	Nível III	Nível IV	Qualificação b)	Nível I	Nível II	Nível III	
25				2	6	1	9	44							39					
26					1	2	8	38												
27					6	2	6	27												
28					6	2	8	22												
29					5	1	3	18												
30					3	1	2	13												
31					3	1	6	8												
32					2		4	10												
33					2	4	13	62												
34					3	3	4	3												
35					1	1		2												
36							3	1												
37					2	1		4												
38					1			2												
39								1												
40																				
41					2	3		2												
42					1	1		7												
43					1															
46					1			1												
47									1											
48					2	1														
50					1															
51					2															
53									1											

a) Os alunos matriculados no Programa Cidadania, Sub-Programas "Despiste e Orientação Vocacional", "Sócio-Educativo" e "Pré-Profissionalização" estão integrados em turmas do Ensino Regular.

b) No Ensino Profissional, a modalidade "Qualificação" não confere grau acadêmico.

**ENSINO GLOBAL
TODAS AS MODALIDADES**

ALUNOS MATRICULADOS, SEGUNDO O NÍVEL E A IDADE

Rede Privada

Alunos Matriculados (Matrículas - Transferências) por Idade										
		Currículo Regular					Profissional			
Idades		J. Infância	1º Ciclo	2º Ciclo	3º Ciclo	Secundário	Nível II	Nível III	Nível IV	Qualificação
Totais	5 838	3015	825	64			146	1581	34	173
0	234	234								
1	237	237								
2	350	350								
3	664	664								
4	748	748								
5	665	665								
6	292	117	175							
7	205		205							
8	195		195							
9	207		207							
10	41		40	1						
11	34		2	32						
12	32		1	31						
14	14						4			10
15	27						8	15		4
16	146						49	91		6
17	215						30	178		7
18	302						20	274		8
19	314						10	290		14
20	280						5	260	1	14
21	192						7	168	11	6
22	148						6	125	9	8
23	90						2	71	3	14
24	43						2	36	1	4
25	49						3	33	6	7
26	18							16	1	1
27	15							8	1	6
28	12							4		8
29	9							3	1	5
30	5							2		3
31	6							2		4
32	3									3
33	7							1		6
34	4							1		3
35	1									1
36	1									1
37	5									5
38	3									3
39	7							2		5

**ENSINO GLOBAL
TODAS AS MODALIDADES**

ALUNOS MATRICULADOS, SEGUNDO O NÍVEL E A IDADE

Rede Privada

		Currículo Regular					Profissional			
		J. Infância	1º Ciclo	2º Ciclo	3º Ciclo	Secundário	Nível II	Nível III	Nível IV	Qualificação
Idades										
40	1									1
41	4									4
42	3									3
43	3									3
44	2									2
45	1									1
46	2									2
50	1							1		
53	1									1

ENSINO GLOBAL**ALUNOS QUE COMPLETARAM A ESCOLARIDADE OBRIGATÓRIA (9º ANO DE ESCOLARID**

Desagregação por Rede de Ensino e por Idade										
Idades	Rede Oficial						Rede Privada			
	Currículo Regular	Ensino Recorrente	Ensino Profissional	Oportunidade Profissionaliz.	PROFIJ	Sub-Totais	Currículo Regular	Ensino Profissional	Sub-Totais	
Totais	4 215	2157	38	222	89	423	2929		1286	1286
13	184						184			
14	1078			9	59		1146			
15	438		6	25	115		584	9		9
16	261	1	19	30	109		420	72		72
17	133	2	24	15	71		245	139		139
18	50	6	24	7	48		135	216		216
19	11	1	21	2	12		47	226		226
20	2	2	29		5		38	212		212
21		1	20	1			22	146		146
22		3	27		4		34	108		108
23		2	18				20	58		58
24		1	17				18	30		30
25		5	17				22	32		32
26		3					3	15		15
27		1					1	8		8
28								4		4
29		2					2	3		3
30								2		2
31		1					1	2		2
32		1					1			
33		6					6	1		1
34								1		1
39								1		1
46										
50								1		1

ENSINO GLOBAL**ALUNOS QUE COMPLETARAM O ENSINO SECUNDÁRIO (12º ANO DE ESCOLARIDADE)**

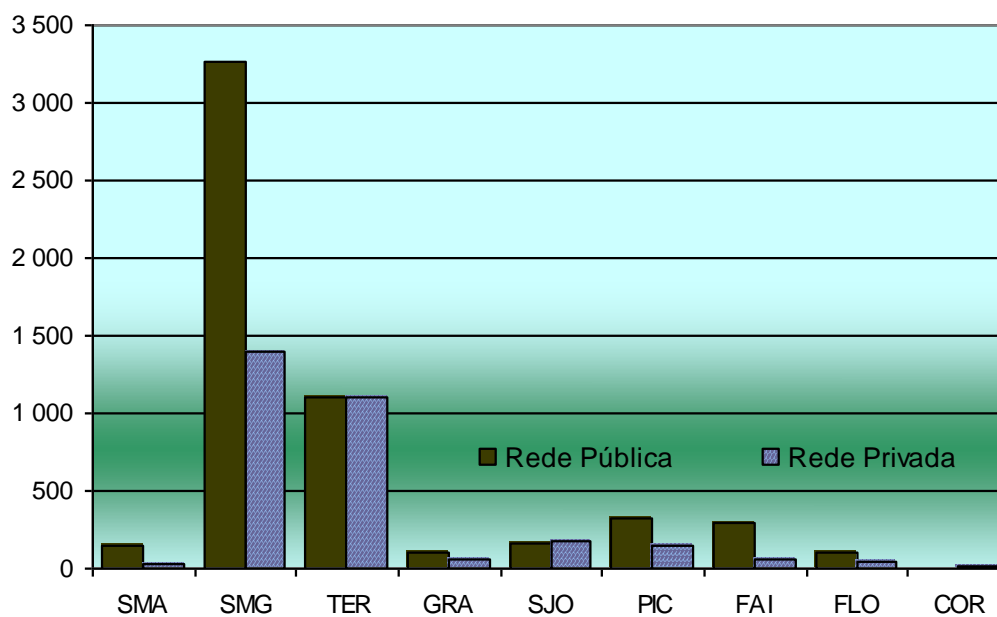
Desagregação por Rede de Ensino e por Idade									
Idades	Rede Oficial					Rede Privada			
	Curriculo Regular	Ensino Recorrente	Ensino Profissional	PROFIJ	Sub-Totais	Curriculo Regular	Ensino Profissional	Sub-Totais	
Totais	2 620	863	215	187	120	1385		1235	1235
14				1	1				
15			3	7	10		9	9	
16	60		13	14	87		59	59	
17	386		16	27	429		123	123	
18	223	5	19	37	284		209	209	
19	128	7	18	21	174		222	222	
20	42	20	25	8	95		209	209	
21	18	22	16	2	58		142	142	
22	1	29	26	2	58		105	105	
23	2	24	18	1	45		58	58	
24	2	10	16		28		29	29	
25	1	18	17		36		32	32	
26		12			12		15	15	
27		9			9		8	8	
28		4			4		4	4	
29		10			10		3	3	
30		6			6		2	2	
31		3			3		2	2	
32		5			5				
33		20			20		1	1	
34		2			2		1	1	
35		1			1				
36									
37		3			3				
38									
39							1	1	
40									
41		1			1				
42		4			4				
50							1	1	

EDUCAÇÃO PRÉ-ESCOLAR

Lei nº 5/97, de 10 de Fevereiro, Lei Quadro da Educação Pré-Escolar (Artigo 2º)

“A educação pré-escolar é a primeira etapa da educação básica no processo de educação ao longo da vida, sendo complementar da acção educativa da família, com a qual deve estabelecer estreita cooperação, favorecendo a formação e o desenvolvimento equilibrado da criança, tendo em vista a sua plena inserção na sociedade como ser autónomo, livre e solidário.”

Inscrições em Creches e Jardins de Infância, segundo a Rede



EDUCAÇÃO PRÉ-ESCOLAR CURRÍCULO REGULAR

INSCRIÇÕES, SEGUNDO O SEXO, A IDADE E O ESTABELECIMENTO

Rede Pública

	Inscrições															
				3 Anos			4 Anos			5 Anos			6 Anos			ZEL
	M	F	Total	M	F	Tot.	M	F	Tot.	M	F	Tot.	M	F	Tot.	
Região:	2840	2676	5516	411	396	807	819	860	1679	1384	1268	2652	226	152	378	320
Santa Maria	78	74	152	18	12	30	33	29	62	25	31	56	2	2	4	2
EB1/S - Santa Maria	78	74	152	18	12	30	33	29	62	25	31	56	2	2	4	2
EB1/JI de Almageira	6	5	11	3	1	4	3		3		4	4				
EB1/JI Sol Nascente	8	4	12	1		1	4	1	5	3	3	6				
EB1/JI D. António de Sousa Braga	6	7	13	1	1	2	2	1	3	2	4	6	1	1	2	
EB1/JI de São Pedro	6	4	10				2	2	4	4	2	6				
EB1/JI de Vila do Porto	33	39	72	10	5	15	13	18	31	9	15	24	1	1	2	2
EB1/JI do Aeroporto	19	15	34	3	5	8	9	7	16	7	3	10				
São Miguel	1671	1594	3265	161	145	306	427	477	904	911	858	1769	172	114	286	242
EBI - Água de Pau	52	73	125	18	26	44	19	27	46	15	20	35				6
EB1/JI João Ferreira da Silva	52	73	125	18	26	44	19	27	46	15	20	35				6
EBI - Lagoa	128	120	248	1	3	4	31	42	73	76	61	137	20	14	34	22
EB1/JI Dr. Francisco Machado de Faria e Maia	20	12	32		1	1	4	1	5	11	6	17	5	4	9	3
EB1/JI Marquês Jácome Correia	10	10	20				1		1	8	10	18	1		1	1
EB1/JI da Lagoa	46	33	79	1	1	2	12	17	29	27	15	42	6		6	7
EB1/JI Prof. Octávio Gomes Filipe	8	11	19				2	4	6	5	4	9	1	3	4	
EB1/JI de Atalhada	8	6	14				3	3	6	5	3	8				1
EB1/JI Tavares Canário	5	11	16				4	8	12	1	3	4				1
EB1/JI Dr. José Pereira Botelho	15	21	36				2	5	7	8	15	23	5	1	6	1
EB1/JI D. Manuel de Medeiros Guerreiro	7	9	16				1	1	2	5	3	8	1	5	6	4
EB1/JI de Remédios	9	7	16		1	1	2	3	5	6	2	8	1	1	2	4
EBI/S - Nordeste	77	76	153	8	12	20	18	29	47	45	34	79	6	1	7	50
EB1/JI Dr. António Medeiros Franco	9	12	21		3	3	3	7	10	6	1	7		1	1	11
EB1/JI Prof. Manuel Francisco Correia	5	9	14		1	1		2	2	4	6	10	1		1	6
EB1/JI de Algarvia	8	2	10	2	1	3	2	1	3	2		2	2		2	2
EB1/JI Lomba da Fazenda	12	13	25				2	6	8	9	7	16	1		1	8
EB1/JI de Nordeste	17	9	26				3	3	6	14	6	20				11
EB1/JI de São Pedro	1	5	6					2	2	1	3	4				2
EB1/JI de Santo António	2	5	7	1	2	3		1	1	1	2	3				1
EB1/JI de Santana	7	5	12	1	1	2	4	2	6	1	2	3	1		1	3
EB1/JI Manuel Inácio de Melo	8	14	22	2	4	6	3	4	7	3	6	9				4
EB1/JI de Pedreira	8	2	10	2		2	1	1	2	4	1	5	1		1	2
EBI - Canto da Maia	72	92	164	1	2	3	7	29	36	54	56	110	10	5	15	8
EB1/JI de Santa Clara	21	34	55		1	1		1	1	19	28	47	2	4	6	3
EB1/JI de Ramalho	16	19	35	1	1	2	5	9	14	9	9	18	1		1	
EB1/JI de São José	35	39	74				2	19	21	26	19	45	7	1	8	5
EBI - Roberto Ivens	70	57	127	1		1	6	7	13	55	46	101	8	4	12	98
EB1/JI de São Pedro	37	38	75				1	3	4	29	31	60	7	4	11	94
EB1/JI de Matriz	33	19	52	1		1	5	4	9	26	15	41	1		1	4
EBI - Arrifes	139	131	270	14	15	29	44	38	82	65	70	135	16	8	24	7
EB1/JI Cardeal Humberto Medeiros	57	37	94	7	3	10	22	11	33	24	22	46	4	1	5	2
EB1/JI Eng. José Cordeiro	15	24	39		3	3	3	12	15	11	9	20	1		1	1
EB1/JI de Milagres	12	19	31	3	3	6	3	6	9	6	10	16				1
EB1/JI de Outeiro	14	18	32		1	1	4	2	6	10	15	25				3
EB1/JI de Covoadá	22	14	36	3	3	6	6	1	7	2	3	5	11	7	18	
EB1/JI de Relva	19	19	38	1	2	3	6	6	12	12	11	23				

EDUCAÇÃO PRÉ-ESCOLAR CURRÍCULO REGULAR

INSCRIÇÕES, SEGUNDO O SEXO, A IDADE E O ESTABELECIMENTO

Rede Pública

	Inscrições															
				3 Anos			4 Anos			5 Anos			6 Anos			NEEs
	M	F	Total	M	F	Tot.	M	F	Tot.	M	F	Tot.	M	F	Tot.	
EBI - Capelas	170	137	307	30	19	49	42	41	83	79	68	147	19	9	28	8
EB1/JI João Francisco Cabral	8	9	17	1		1		5	5	6	4	10	1		1	1
EB1/JI Manuel António de Vasconcelos	10	9	19				4	2	6	6	6	12		1	1	1
EB1/JI da Vila das Capelas	43	20	63	5	1	6	10	5	15	25	14	39	3		3	1
EB1/JI de Fenais da Luz	10	16	26	1	1	2	2	6	8	3	5	8	4	4	8	3
EB1/JI Francisco José de Medeiros	10	8	18	3	2	5	2		2	2	5	7	3	1	4	
EB1/JI Padre António Nunes	22	24	46	12	12	24	4	1	5	4	10	14	2	1	3	
EB1/JI de Santa Bárbara	14	8	22	3	1	4	4	3	7	5	4	9	2		2	
EB1/JI de Santo António	27	21	48	2	2	4	8	9	17	13	8	21	4	2	6	1
EB1/JI São Vicente Ferreira	15	13	28				5	4	9	10	9	19				
EB1/JI de Poços	11	9	20	3		3	3	6	9	5	3	8				1
EBI - Ginetes	85	78	163	11	4	15	25	33	58	43	37	80	6	4	10	7
EB1/JI de Candelária	17	10	27	2	1	3	4	4	8	11	5	16				
EB1/JI Comendador Ângelo José Dias	14	11	25	3		3	7	5	12	4	5	9		1	1	2
EB1/JI Padre José Cabral Lindo	12	18	30	1	2	3	5	8	13	6	8	14				2
EB1/JI Dr. Carlos Bettencourt Leça	6	9	15	1		1	1	2	3	4	7	11				
EB1/JI Dr. Carlos Pavão de Medeiros	10	6	16	1		1	3	4	7	5	2	7	1		1	1
EB1/JI Padre José Gomes Pereira	26	24	50	3	1	4	5	10	15	13	10	23	5	3	8	2
AE - Ponta Delgada	199	211	410	17	18	35	43	56	99	111	115	226	28	22	50	9
Infantário de Ponta Delgada	26	27	53	7	11	18	7	8	15	11	8	19	1		1	
EB1/JI Prof. Dr. Alexandre Linhares Furtado	28	40	68				9	15	24	16	23	39	3	2	5	
EB1/JI Cecília Meireles	37	37	74				6	4	10	22	25	47	9	8	17	3
EB1/JI do Livramento	54	46	100	6	4	10	12	15	27	28	23	51	8	4	12	
EB1/JI de São Roque	54	61	115	4	3	7	9	14	23	34	36	70	7	8	15	6
EBVS - Povoação	93	105	198	24	9	33	22	36	58	44	57	101	3	3	6	8
EB1/JI Prof. José Furtado Leite	6	11	17	4	1	5		3	3	2	6	8		1	1	
EB1/JI de Faial da Terra	9	6	15	2	2	4	5	2	7	2	2	4				
EB1/JI de Lomba do Loução	6	10	16	1	2	3	3	4	7	2	3	5		1	1	1
EB1/JI de Lomba do Alcaide	8	4	12	1		1	1	1	2	5	3	8	1		1	2
EB1/JI Monsenhor João Maurício Amaral Ferreira	14	18	32	1		1	3	6	9	9	11	20	1	1	2	
EB1/JI de Lomba do Botão	8	9	17	4	2	6	2	3	5	2	4	6				1
EB1/JI de Lomba do Pomar	6	8	14	2		2	1	3	4	3	5	8				
EB1/JI de Ribeira Quente	17	17	34	7	2	9	2	5	7	8	10	18				3
EB1,2,3/JI das Furnas	19	22	41	2		2	5	9	14	11	13	24	1		1	1
EBI - Maia	129	98	227	18	14	32	36	32	68	63	48	111	12	4	16	
EB1/JI de Fenais da Ajuda	16	21	37	3	2	5	6	10	16	4	9	13	3		3	
EB1/JI de Ribeira Funda	11	8	19	1		1	2	4	6	6	4	10	2		2	
EB1/JI Prof. Amâncio da Câmara Leite	21	11	32	2		2	4	4	8	15	6	21		1	1	
EB1/JI de Lomba de São Pedro	3	4	7		1	1	3	2	5		1	1				
EB1/JI Prof. Manuel Jacinto da Ponte	39	27	66	6	7	13	13	5	18	15	13	28	5	2	7	
EB1/JI de Lombinha da Maia	3	5	8	1	1	2	2		2		3	3		1	1	
EB1/JI Padre Dr. Laudalino da Câmara Moniz	21	8	29	1		1	4		4	14	8	22	2		2	
EB1/JI de São Brás	15	14	29	4	3	7	2	7	9	9	4	13				
EBI - Rabo de Peixe	161	136	297	7	9	16	36	35	71	104	76	180	14	16	30	8
EB1/JI António Medeiros Frazão	11	5	16				2	3	5	7	1	8	2	1	3	2
EB1/JI Prof. António Augusto da Mota Frazão	28	22	50	5	4	9	7	5	12	16	13	29				3
EB1/JI António Tavares Torres	31	24	55	1		1	7	7	14	19	13	32	4	4	8	1
EB1/JI D. Paulo José Tavares	42	35	77	1	5	6	11	9	20	27	19	46	3	2	5	1
EB1/JI Escultora Luísa Constantina	49	50	99				9	11	20	35	30	65	5	9	14	1

EDUCAÇÃO PRÉ-ESCOLAR CURRÍCULO REGULAR

INSCRIÇÕES, SEGUNDO O SEXO, A IDADE E O ESTABELECIMENTO

Rede Pública

	Inscrições															
				3 Anos			4 Anos			5 Anos			6 Anos			NEEs
	M	F	Total	M	F	Tot.	M	F	Tot.	M	F	Tot.	M	F	Tot.	
EBI - Ribeira Grande	170	172	342	10	13	23	48	43	91	89	95	184	23	21	44	4
EB1/JI de Ribeirinha	29	33	62	2	3	5	11	11	22	9	16	25	7	3	10	1
EB1/JI de Conceição	35	26	61		2	2	11	4	15	21	17	38	3	3	6	1
EB1/JI de Fors	31	25	56	5	1	6	9	6	15	14	15	29	3	3	6	
EB1/JI da Matriz	21	24	45				5	7	12	13	11	24	3	6	9	
EB1/JI Madre Teresa da Anunciada	39	33	72				10	7	17	25	22	47	4	4	8	2
EB1/JI de Santa Bárbara	15	31	46	3	7	10	2	8	10	7	14	21	3	2	5	
AE - Vila Franca do Campo	126	108	234	1	1	2	50	29	79	68	75	143	7	3	10	7
EB1/JI Francisco de Medeiros Garoupa	17	17	34				10	6	16	6	11	17	1		1	2
EB1/JI Prof. José da Costa	13	18	31	1		1	6	5	11	6	13	19				1
EB1/JI Prof. João Medeiros Quental	13	16	29		1	1	4	5	9	7	10	17	2		2	1
EB1/JI Padre José Jacinto Botelho	8	6	14				3	2	5	5	4	9				
EB1/JI Prof. Teotónio Machado de Andrade	8	6	14				1	1	2	7	5	12				
EB1/JI Dr. Urbano de Mendonça Dias	12	4	16							12	4	16				
EB1/JI Prof. António dos Santos Botelho	36	24	60				15	5	20	17	16	33	4	3	7	2
EB1/JI Padre Manuel Ernesto Ferreira	19	17	36				11	5	16	8	12	20				1
Terceira	586	522	1108	112	115	227	192	175	367	241	206	447	41	26	67	47
AE - Angra do Heroísmo	187	168	355	29	29	58	78	60	138	66	71	137	14	8	22	27
EB1/JI Infante D. Henrique	24	20	44	8		8	9	6	15	6	11	17	1	3	4	1
EB1/JI da Conceição	14	8	22	2	2	4	1	1	2	10	5	15	1		1	17
EB1/JI de São João de Deus	14	17	31	1	1	2	6	7	13	5	8	13	2	1	3	
EB1/JI de Careirinha	33	27	60	4	8	12	12	8	20	11	10	21	6	1	7	5
EB1/JI de Vale de Linhares	5	4	9	1		1	2	3	5	2	1	3				2
EB1/JI de Feteira	5	11	16		2	2	2	3	5	3	6	9				
EB1/JI de Porto Judeu	25	28	53	4	5	9	11	9	20	8	12	20	2	2	4	
EB1/JI de Ribeirinha	12	15	27	1	1	2	7	9	16	3	5	8	1		1	1
EB1/JI Beato João Baptista Machado	11	2	13	2		2	4	1	5	5	1	6				
EB1/JI de Santo Amaro	3	9	12		3	3	2	4	6	1	1	2		1	1	
EB1/JI da Vila de São Sebastião	32	24	56	5	6	11	18	7	25	9	11	20				
EB1/JI da Ribeira Seca	9	3	12	1	1	2	4	2	6	3		3	1		1	1
AE - São Carlos	127	112	239	15	23	38	41	37	78	55	37	92	16	15	31	10
EB1/JI de Pico da Urze	8	10	18		1	1	5	3	8	2	5	7	1	1	2	
EB1/JI de São Carlos	12	11	23	2	2	4	1	2	3	9	5	14		2	2	
EB1/JI de Cinco Ribeiras	9	6	15				3	3	6	3	3	6	3		3	
EB1/JI de Doze Ribeiras	5	6	11		1	1	1	3	4	3	2	5	1		1	
EB1/JI de Posto Santo	8	6	14	2	2	4	5	2	7	1	2	3				
EB1/JI de Santa Bárbara	10	4	14	1	1	2	2	1	3	7	2	9				5
EB1/JI Padre Joaquim Dias Meneses	4	5	9		3	3		1	1	4	1	5				
EB1/JI Prof. Manuel Sequeira	5	9	14	1	1	2	2	4	6	2	2	4		2	2	
EB1/JI Prof. Isaura S. Soares	6	7	13	4	1	5	2	4	6		2	2				
EB1/JI de São Mateus da Calheta	21	26	47	3	5	8	3	4	7	9	8	17	6	9	15	
EB1/JI do Cantinho	9	6	15		1	1	5	4	9	4	1	5				
EB1/JI de Serreta	9	4	13	1	1	2	4		4	3	2	5	1	1	2	4
EB1/JI Prof. Maximino F. Rocha	21	12	33	1	4	5	8	6	14	8	2	10	4		4	1
AE - Praia da Vitória	243	212	455	60	55	115	64	72	136	109	82	191	10	3	13	9
EB1/JI de Agulva	23	19	42	7	4	11	3	8	11	13	7	20				
EB1/JI de Cabo da Praia	6	2	8	3	1	4	1		1	2	1	3				
EB1/JI de Fonte do Bastardo	24	17	41	6	5	11	4	4	8	14	8	22				
EB1/JI Irmãos Goulart	7	14	21	3	3	6	2	4	6	2	7	9				

EDUCAÇÃO PRÉ-ESCOLAR CURRÍCULO REGULAR

INSCRIÇÕES, SEGUNDO O SEXO, A IDADE E O ESTABELECIMENTO

Rede Pública

	Inscrições															Z/IES
				3 Anos			4 Anos			5 Anos			6 Anos			
	M	F	Total	M	F	Tot.	M	F	Tot.	M	F	Tot.	M	F	Tot.	
EB1/JI de Fontinha	4	7	11		1	1	2	2	4	2	4	6				1
EB1/JI de Aldeia Nova	21	10	31	3	1	4	6	1	7	11	8	19	1		1	2
EB1/JI de Base Aérea Nº 4	14	11	25	3	3	6	4	3	7	7	5	12				
EB1/JI Padre Lino Vieira Fagundes	8	7	15	2	4	6	3	3	6	2		2	1		1	
EB1/JI de Porto Martins	9	8	17	2	3	5	4	4	8	3	1	4				
EB1/JI Vítorino Nemésio	46	43	89	13	12	25	16	14	30	15	17	32	2		2	2
EB1/JI da Canada do Joaquim Alves	12	13	25	4	2	6	3	7	10	5	4	9				
EB1/JI de Casa da Ribeira	7	8	15	2	1	3		3	3	3	2	5	2	2	4	1
EB1/JI de Santa Luzia	7	7	14	2	2	4		2	2	5	3	8				
EB1/JI de Juncal	5	3	8	3	1	4		1	1	2	1	3				
EB1/JI de Santa Rita	15	9	24	1	3	4	4	3	7	7	2	9	3	1	4	3
EB1/JI de São Brás	10	9	19	1	2	3	3	3	6	5	4	9	1		1	
EB1/JI de Vila Nova	20	18	38	5	4	9	6	8	14	9	6	15				
EB1/JI de Areeiro	5	7	12		3	3	3	2	5	2	2	4				
EBI - Biscoitos	29	30	59	8	8	16	9	6	15	11	16	27	1		1	1
EB1/JI de Altares	8	7	15	1	1	2	1		1	5	6	11	1		1	1
EB1/JI de Raminho	7	6	13	2	1	3	3	4	7	2	1	3				
EB1/JI de Quatro Ribeiras	3	3	6	2		2	1		1		3	3				
EB1,2,3/JI dos Biscoitos	11	14	25	3	6	9	4	2	6	4	6	10				
Graciosa	56	48	104	16	14	30	16	10	26	23	22	45	1	2	3	5
EBVS - Graciosa	56	48	104	16	14	30	16	10	26	23	22	45	1	2	3	5
EB1/JI de Santa Cruz	19	18	37	4	4	8	6	3	9	9	11	20				
EB1/JI de Guadalupe	12	8	20		1	1	3	2	5	9	4	13		1	1	1
EB1/JI de Luz	7	5	12	2	2	4	2	2	4	2		2	1	1	2	1
EB1/JI de Pedras Brancas	7	9	16	6	2	8		1	1	1	6	7				
EB1/JI da Vila da Praia	11	8	19	4	5	9	5	2	7	2	1	3				3
São Jorge	81	76	157	15	21	36	31	35	66	33	19	52	2	1	3	3
EBVS - Calheta	21	16	37	3	6	9	8	9	17	10	1	11				
EB1/JI de Ribeira Seca	9	7	16	1	2	3	5	5	10	3		3				
EB1/JI de Norte Pequeno	2	5	7		2	2	2	2	4		1	1				
EB1/JI da Calheta	10	4	14	2	2	4	1	2	3	7		7				
EBI -Topo	5	10	15		5	5	1	3	4	4	2	6				
EB1,2,3/JI da Vila do Topo	5	10	15		5	5	1	3	4	4	2	6				
EBVS - Velas	55	50	105	12	10	22	22	23	45	19	16	35	2	1	3	3
EB1/JI de Velas	10	14	24	2	2	4	3	6	9	3	6	9	2		2	2
EB1/JI de Beira	10	8	18	2	2	4	5	5	10	3	1	4				
EB1/JI de Mandas	9	4	13	1	1	2	5	2	7	3	1	4				1
EB1/JI de Norte Grande	12	4	16	2		2	4	1	5	6	2	8		1	1	
EB1/JI de Rosais	9	14	23	2	4	6	4	7	11	3	3	6				
EB1/JI de Santo Amaro	5	6	11	3	1	4	1	2	3	1	3	4				
Pico	145	181	326	41	54	95	48	64	112	53	62	115	3	1	4	9
EBVS - Lajes do Pico	63	72	135	21	23	44	23	27	50	19	22	41				4
EB1/JI das Lajes do Pico	8	14	22	2	4	6	1	5	6	5	5	10				
EB1/JI de Ribeira do Meio	11	9	20	5	3	8	4	6	10	2		2				
EB1/JI de Silveira	13	6	19	3	1	4	5	3	8	5	2	7				1
EB1/JI de Piedade	12	16	28		4	4	6	6	12	6	6	12				
EB1/JI de Ribeiras	5	13	18	3	4	7	1	5	6	1	4	5				2
EB1/JI de Ribeirinha	8	8	16	6	3	9	2	1	3		4	4				

EDUCAÇÃO PRÉ-ESCOLAR CURRÍCULO REGULAR

INSCRIÇÕES, SEGUNDO O SEXO, A IDADE E O ESTABELECIMENTO

Rede Pública

	Inscrições															NEES
				3 Anos			4 Anos			5 Anos			6 Anos			
	M	F	Total	M	F	Tot.	M	F	Tot.	M	F	Tot.	M	F	Tot.	
EB 1/JI de São João	6	6	12	2	4	6	4	1	5		1	1				1
EB1/S - Madalena	69	75	144	17	23	40	20	25	45	30	27	57	2		2	3
EB 1/JI de Bandeiras	8	8	16	4	4	8	2	1	3	2	3	5				1
EB 1/JI de Criação Velha	13	15	28	4	6	10	5	6	11	4	3	7				1
EB 1/JI da Madalena	35	38	73	7	13	20	9	11	20	19	14	33				
EB 1/JI de São Caetano	6	6	12	1		1	3	4	7	1	2	3	1		1	
EB 1/JI de São Mateus	7	8	15	1		1	1	3	4	4	5	9	1		1	1
EB1/S - São Roque	13	34	47	3	8	11	5	12	17	4	13	17	1	1	2	2
EB 1/JI de Praínha	6	6	12	1	1	2	3	3	6	1	2	3	1		1	1
EB 1/JI de Santa Luzia	2	12	14		3	3	1	4	5	1	4	5		1	1	1
EB 1/JI de Santo António		8	8		1	1		1	1		6	6				
EB 1/JI de São Roque do Pico	5	8	13	2	3	5	1	4	5	2	1	3				
Faial	171	130	301	33	25	58	57	46	103	77	54	131	4	5	9	11
AE - Horta	171	130	301	33	25	58	57	46	103	77	54	131	4	5	9	11
EB 1/JI de Capelo	7	4	11	2	1	3	3	2	5	2	1	3				
EB 1/JI de Castelo Branco	15	16	31	2	1	3	5	6	11	6	8	14	2	1	3	2
EB 1/JI de Cedros	11	6	17	2	1	3	4	2	6	5	3	8				
EB 1/JI de Feteira	8	8	16	2	3	5	3	3	6	2	2	4	1		1	
EB 1/JI de Grotas	9	2	11	2		2	1	1	2	6	1	7				
EB 1/JI de Flamengos	23	18	41	7	2	9	8	7	15	8	8	16		1	1	2
EB 1/JI da Vista Alegre	26	15	41	3	5	8	8	7	15	15	3	18				
EB 1/JI Cónsul Dabney	22	14	36	6	1	7	5	5	10	11	8	19				2
EB 1/JI de Pasteleiro	21	16	37	1	5	6	10	4	14	9	7	16	1		1	2
EB 1/JI de Pedro Miguel	5	11	16	1		1	2	2	4	2	7	9		2	2	3
EB 1/JI de Praia do Almoxarife	10	7	17	2	2	4	4	1	5	4	3	7		1	1	
EB 1/JI de Ribeirinha	10	5	15	2	3	5	3	2	5	5		5				
EB 1/JI do Salão	4	8	12	1	1	2	1	4	5	2	3	5				
Flores	52	51	103	15	10	25	15	24	39	21	16	37	1	1	2	1
EB1/S - Flores	52	51	103	15	10	25	15	24	39	21	16	37	1	1	2	1
EB 1/JI de Fazenda	7	8	15	3	2	5		4	4	3	1	4	1	1	2	
EB 1/JI das Lajes das Flores	12	19	31	3	4	7	4	9	13	5	6	11				1
EB 1/JI de Cedros	4	4	8	2		2	1	4	5	1		1				
EB 1/JI de Ponta Delgada	7	2	9	2		2	3	1	4	2	1	3				
EB 1,2,3/JI/S Pde. Maurício de Freitas	22	18	40	5	4	9	7	6	13	10	8	18				

EDUCAÇÃO PRÉ-ESCOLAR
CURRÍCULO REGULAR
INSCRIÇÕES POR IDADE, SEXO E ESTABELECIMENTO
Rede Privada

		Inscrições																						
		<1 Ano			1 Ano			2 Anos			3 Anos			4 Anos			5 Anos			>5 Anos				
		M	F	Total	M	F	Tot.	M	F	Tot.	M	F	Tot.	M	F	Tot.	M	F	Tot.	M	F	Tot.		
Região:	1589	1426	3015	131	103	234	116	121	237	165	185	350	372	292	664	405	343	748	348	317	665	52	65	117
Santa Maria	15	8	23								1	1	8	4	12	6	2	8	1	1	2			
Vila do Porto	15	8	23								1	1	8	4	12	6	2	8	1	1	2			
JI da Mãe de Deus											1	1	8	4	12	6	2	8	1	1	2			
São Miguel	741	651	1392	48	40	88	43	46	89	61	74	135	197	149	346	218	178	396	163	154	317	11	10	21
Ponta Delgada	558	454	1012	35	28	63	20	28	48	36	35	71	148	98	246	167	120	287	144	139	283	8	6	14
JI Serviço Apoio Social Interno do C.P.Pecuniárias de PDL														7	6	13	3	3	6	1		1		1
JI Casa de Trabalho Jesus, Maria, José				12	13	25																		
JI Centro Social Paroquial de Fajã de Baixo													12	7	19	8	8	16	6	9	15			
Externato "A Passarada"													5	5	10	10	10	20	13	12	25			
Cooperativa de Ensino "A Colmeia"														7	7	14	6	10	16	9	25	2	2	4
Colégio de São Francisco Xavier													26	20	46	32	21	53	49	56	105	3	1	4
JI da Associação Bem Estar Infantil de Santa Clara													18	5	23	13	8	21	3	3	6			
JI Bê-à-Bá													9	4	13	10	2	12						
JI Convento da Esperança													13	4	17	13	18	31	15	12	27			
JI Gente de Palmo e Meio				13	5	18	6	16	22	11	12	23	15	11	26	15	8	23	7	3	10			
JI Coração de Jesus													10	3	13	10	3	13	11	13	24			
JI Centro Social e Paroquial de São Pedro				4	6	10				9	7	16	7	4	11	11	9	20	6	5	11	1	1	2
JI Centro de Animação Infantil													2	3	5	9	6	15		5	5			
JI Arco Iris				1	1	2	8	6	14	8	9	17	13	8	21	18	6	24	9	9	18	2	1	3
JI Castelinho Encantado				5	3	8	6	6	12	8	7	15	11	11	22	9	8	17	8	3	11			
Ribeira Grande	88	79	167	4	4	8	9	3	12	8	6	14	26	29	55	25	27	52	14	8	22	2	2	4
JI Jacinto Ferreira Cabido				4	4	8	9	3	12	8	6	14	15	13	28	7	10	17						
JI Padre António F. Mendonça													6	4	10	3	4	7	5	2	7			
JI Centro de Apoio à Criança																6	3	9	7	5	12	2	2	4
JI Centro Social e Paroquial de S.Pedro-Ribeira Seca													4	6	10	3	4	7	2	1	3			
JI Casa Leo													1	6	7	6	6	12						
Lagoa	29	39	68	5	3	8	7	7	14	5	10	15	4	5	9	8	9	17		4	4		1	1
JI O Pardal				5	3	8	7	7	14	5	10	15	4	4	8	6	5	11			1	1		
JI A Flor														1	1	2	4	6		3	3		1	1
Vila Franca do Campo	37	31	68	4	4	8	4	6	10	3	6	9	14	8	22	9	5	14	3	2	5			
JI O Cogumelo				4	4	8	4	6	10	3	6	9	14	8	22	9	5	14	3	2	5			
Povoação	22	33	55		1	1	3	2	5	9	17	26	3	2	5	5	10	15	1		1	1	1	2
JI Fundação Maria Isabel do Carmo Medeiros					1	1	3	2	5	9	17	26	3	2	5	5	10	15	1		1	1	1	2
Nordeste	7	15	22											2	7	9	4	7	11	1	1	2		
JI Alegria														2	7	9	4	7	11	1	1	2		
Terceira	571	532	1103	55	35	90	56	55	111	77	74	151	109	97	206	129	123	252	129	116	245	16	32	48
Angra do Heroísmo	531	485	1016	55	35	90	56	55	111	77	74	151	94	86	180	118	105	223	116	105	221	15	25	40
JI da Sta.Casa da Misericórdia de Angra do Heroísmo				9	7	16	12	7	19	10	14	24	11	11	22	7	10	17	8	8	16			
JI da Mãe de Deus				10	2	12	6	7	13	7	6	13	10	6	16	12	7	19	7	6	13		1	1
JI O Carrocel				8	7	15	8	8	16	9	11	20	10	11	21	17	5	22	12	11	23			
JI O Baloço				6	4	10	6	6	12	10	8	18	8	7	15	7	13	20	12	13	25			

EDUCAÇÃO PRÉ-ESCOLAR CURRÍCULO REGULAR

INSCRIÇÕES POR IDADE, SEXO E ESTABELECIMENTO

Rede Privada

				Inscrições																				
				<1 Ano			1 Ano			2 Anos			3 Anos			4 Anos			5 Anos			>5 Anos		
	M	F	Total	M	F	Tot.	M	F	Tot.	M	F	Tot.	M	F	Tot.	M	F	Tot.	M	F	Tot.	M	F	Tot.
JI O Ninho				1		1	3	3	6	11	6	17	6	2	8	7	7	14	7	5	12	2	6	8
JI A Gaivota													5	3	8	4	2	6	5	2	7		1	1
JI A Joaquina				10	8	18	10	7	17	6	10	16	9	8	17	12	7	19	10	3	13			
JI de São Gonçalo													10	12	22	11	14	25	11	14	25			
JI O Palhaço				3	1	4	3	5	8	7	2	9	4	4	8	2	5	7	3	7	10			
JI O Golfinho													4	6	10	9	5	14	8	8	16		3	3
JI O Girassol				8	6	14	4	4	8	10	9	19	7	6	13	6	7	13	5	6	11		1	1
JI Obra Social Madre Maria Clara							4	8	12	7	8	15	10	10	20	24	23	47	28	22	50	13	13	26
Praia da Vitória	40	47	87										15	11	26	11	18	29	13	11	24	1	7	8
JI O Ninho - Serra de São Tiago													2	1	3	1	4	5	2	1	3			
JI de São Lázaro													9	9	18	8	13	21	8	8	16	1	7	8
JI Um-Dó-Li-Tá-Centro Sócio Educativo de Sta.Rita													4	1	5	2	1	3	3	2	5			
Graciosa	27	29	56	1	4	5	2	4	6	4	3	7	8	6	14		1	1	6	5	11	6	6	12
Santa Cruz da Graciosa	27	29	56	1	4	5	2	4	6	4	3	7	8	6	14		1	1	6	5	11	6	6	12
JI O Balão				1	4	5	2	4	6	4	3	7	8	6	14		1	1	6	5	11	6	6	12
São Jorge	89	85	174	3	1	4	4	8	12	8	16	24	25	13	38	14	21	35	26	22	48	9	4	13
Calhe ta	47	29	76										14	6	20	8	7	15	16	12	28	9	4	13
JI O Golfinho													5	5	10	5	3	8	10	6	16	6	3	9
JI Bem Me e Quer													9	1	10	3	4	7	6	6	12	3	1	4
Velas	42	56	98	3	1	4	4	8	12	8	16	24	11	7	18	6	14	20	10	10	20			
JI O Roseiral				3	1	4	4	8	12	5	12	17	8	3	11	5	11	16	7	6	13			
JI Instituto de Santa Catarina										3	4	7	3	4	7	1	3	4	3	4	7			
Pico	78	65	143	19	20	39	3	3	6	9	9	18	20	19	39	15	9	24	11	4	15	1	1	2
São Roque do Pico	32	28	60	1	6	7	3	2	5	7	7	14	9	7	16	6	4	10	6	2	8			
JI O Pica-Pau				1	6	7	3	2	5	7	7	14	9	7	16	6	4	10	6	2	8			
Lajes do Pico	22	16	38	3	2	5		1	1	2	2	4	9	8	17	6	2	8	2	1	3			
JI O Arco-Iris				3	2	5		1	1	2	2	4	9	8	17	6	2	8	2	1	3			
Madale na	24	21	45	15	12	27							2	4	6	3	3	6	3	1	4	1	1	2
JI Centro de Apoio à Criança da Madalena				15	12	27																		
JI São José													2	4	6	3	3	6	3	1	4	1	1	2
Faial	31	27	58													15	5	20	9	10	19	7	12	19
Horta	31	27	58													15	5	20	9	10	19	7	12	19
JI Castelhinho - Lar das Criancinhas da Horta																15	5	20	9	10	19	7	12	19
Flores	26	20	46	5	3	8	6	4	10	5	7	12	3	3	6	5	1	6	2	2	4			
Santa Cruz das Flores	26	20	46	5	3	8	6	4	10	5	7	12	3	3	6	5	1	6	2	2	4			
JI O Girassol				5	3	8	6	4	10	5	7	12	3	3	6	5	1	6	2	2	4			
Corvo	11	9	20				2	1	3	1	1	2	2	1	3	3	3	6	1	3	4	2		2
Vila Nova do Corvo	11	9	20				2	1	3	1	1	2	2	1	3	3	3	6	1	3	4	2		2
JI Planeta Azul							2	1	3	1	1	2	2	1	3	3	3	6	1	3	4	2		2

ENSINO BÁSICO – 1º CICLO

Decreto-Lei nº 115-A/98, de 4 de Maio:

Artigo 34º:

“1 - Com vista ao desenvolvimento do projecto educativo da escola, são fixadas no regulamento interno as estruturas que colaboram com o conselho pedagógico e com a direcção executiva, no sentido de assegurar o acompanhamento eficaz do percurso escolar dos alunos na perspectiva da promoção da qualidade educativa.

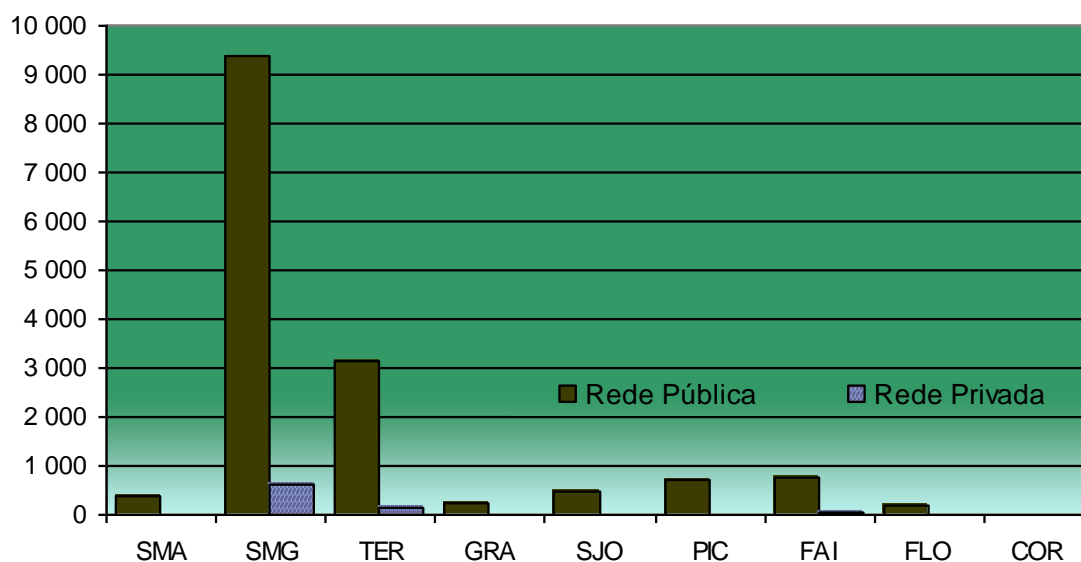
2 - ...”

Artigo 35º:

1 – Na educação pré-escolar e no 1º ciclo do ensino básico, a articulação curricular é assegurada por conselhos de docentes, que, em cada escola, integram os educadores de infância e os professores do 1º ciclo.

2 - ...”

Matrículas no 1º Ciclo do Ensino Básico, segundo a Rede



1º CICLO DO ENSINO BÁSICO

CURRÍCULO REGULAR

MATRÍCULAS, SEGUNDO O SEXO , O ANO DE ESCOLARIDADE E O ESTABELECIMENTO

Rede Pública

Matrículas																			
			1º Ano			2º Ano			3º Ano			4º Ano							
	M	F	Total	M	F	Tot.NEEs	M	F	Tot.NEEs	M	F	Tot.NEEs	M	F	Tot.NEEs				
Região:	8077	7205	15282	1649	1564	3213	166	2552	2153	4705	617	2072	1817	3889	418	1804	1671	3475	171
Santa Maria	203	183	386	38	36	74	6	75	48	123	13	44	41	85	9	46	58	104	4
EB/S - Santa Maria	203	183	386	38	36	74	6	75	48	123	13	44	41	85	9	46	58	104	4
EB1/JI de Almageira				5	2	7	1	7	2	9	2	3	4	7	3	5	7	12	
EB1/JI Sol Nascente					5	5	1	6	5	11	1	7		7		6	4	10	
EB1/JI D. António de Sousa Braga				6	3	9	2	12	5	17		6	10	16		1	5	6	
EB1/JI de São Pedro				2	4	6		8	6	14	3	4	8	12	1	6	9	15	2
EB1/JI de Vila do Porto				16	8	24	1	29	22	51	4	16	15	31	4	24	27	51	2
EB1/JI do Aeroporto				9	14	23	1	13	8	21	3	8	4	12	1	4	6	10	
São Miguel	5020	4371	9391	1009	959	1968	122	1615	1310	2925	397	1306	1134	2440	259	1090	968	2058	86
EBI - Água de Pau	146	108	254	29	27	56	2	53	35	88	6	37	22	59	9	27	24	51	2
EB1/JI João Ferreira da Silva				26	25	51	1	46	32	78	6	35	21	56	7	23	22	45	2
EB1/JI Padre João Cactano Flores				3	2	5	1	7	3	10		2	1	3	2	4	2	6	
EBI - Lagoa	458	386	844	83	78	161	17	146	118	264	48	124	99	223	42	105	91	196	9
EB1/JI Dr. Francisco Machado de Faria e Maia				9	7	16	1	21	24	45	7	20	20	40	4	18	21	39	
EB1/JI Matuês Jácome Correia				10	8	18	2	20	14	34	2	3	2	5	1	13	9	22	
EB1/JI da Lagoa				21	27	48	2	43	30	73	10	30	29	59	8	22	21	43	
EB1/JI Prof. Octávio Gomes Filipe				8	5	13	4	8	7	15	4	10	8	18	5	6	5	11	
EB1/JI de Atalhada				5	5	10		8	9	17	5	9	4	13	2	4	7	11	1
EB1/JI Tavares Canário				7	8	15	1	17	10	27	3	17	11	28	12	13	4	17	3
EB1/JI Dr. José Pereira Botelho				14	13	27	5	19	19	38	14	19	15	34	7	16	18	34	4
EB1/JI D. Manuel de Medeiros Guerreiro				5	3	8	1	7	4	11	2	11	6	17	2	12	3	15	1
EB1/JI de Remédios				4	2	6	1	3	1	4	1	5	4	9	1	1	3	4	
EBI/S - Nordeste	163	136	299	36	37	73		46	28	74		35	40	75	1	46	31	77	1
EB1/JI Dr. António Medeiros Franco				2	4	6		6	7	13		1	3	4		4	2	6	
EB1/JI Prof. Manuel Francisco Correia				6	5	11		7	5	12		6	5	11		4	4	8	
EB1/JI de Algarvia				2		2		4		4			3	3		4	3	7	
EB1/JI Lomba da Fazenda				8	4	12		4	7	11		8	7	15	1	6	3	9	
EB1/JI de Nordeste				4	8	12		9	1	10		6	8	14		11	8	19	1
EB1/JI de São Pedro				3	1	4		3	1	4		1	2	3		2	2	4	
EB1/JI de Santo António				1	2	3		2		2		2	2	4		1	1	2	
EB1/JI de Santana				2	5	7		4	6	10		5	2	7		6	4	10	
EB1/JI Manuel Inácio de Melo				4	4	8		7		7		5	5	10		3	3	6	
EB1/JI de Pedreira				4	4	8			1	1		1	3	4		5	1	6	
EBI - Canto da Maia	327	308	635	69	74	143	9	101	90	191	27	83	83	166	10	74	61	135	6
EB1/JI de Santa Clara				40	31	71	2	46	43	89	13	40	45	85	6	46	36	82	4
EB1/JI de Ramalho				11	13	24		12	10	22	2	11	10	21	3	6	6	12	
EB1/JI de São José				18	30	48	7	43	37	80	12	32	28	60	1	22	19	41	2
EBI - Roberto Ivens	334	290	624	77	54	131	2	114	104	218	16	73	81	154	5	70	51	121	5
EB1/JI de São Pedro				43	26	69	1	70	69	139	9	45	47	92	4	40	24	64	4
EB1/JI de Matriz				34	28	62	1	44	35	79	7	28	34	62	1	30	27	57	1
EBI - Arrifes	353	320	673	87	70	157	2	101	99	200	14	88	73	161	19	77	78	155	2
EB1/JI Cardeal Humberto Medeiros				29	17	46	2	19	29	48	1	28	24	52	6	20	20	40	2

1º CICLO DO ENSINO BÁSICO

CURRÍCULO REGULAR

MATRÍCULAS, SEGUNDO O SEXO , O ANO DE ESCOLARIDADE E O ESTABELECIMENTO

Rede Pública

Matrículas																			
			1º Ano			2º Ano			3º Ano			4º Ano							
M	F	Total	M	F	Tot.NEEs	M	F	Tot.NEEs	M	F	Tot.NEEs	M	F	Tot.NEEs					
EB1/JI Eng. José Cordeiro			10	9	19	19	14	33	5	13	7	20	4	7	11	18			
EB1/JI de Milagres			10	11	21	10	14	24		13	8	21	3	10	17	27			
EB1/JI de Outeiro			10	8	18	19	9	28	4	11	12	23	3	9	12	21			
EB1/JI de Covoadá			18	11	29	19	13	32	3	14	10	24	1	11	8	19			
EB1/JI de Relva			10	14	24	15	20	35	1	9	12	21	2	20	10	30			
EBI - Capelas	450	374	824	84	92	176	21	153	93	246	42	122	107	229	47	91	82	173	15
EB1 de Teatro Novo			6	8	14	1	12	6	18	4	6	4	10	1	10	3	13		
EB1/JI João Francisco Cabral			6	4	10	2	16	3	19	7	1	1	5	5	10	3			
EB1/JI Manuel António de Vasconcelos			6	6	12	2	9	7	16	1	8	3	11	2	4	6	2		
EB1/JI da Vila das Capelas			15	17	32		25	14	39	7	41	27	68	12	17	19	36	1	
EB1/JI de Fenais da Luz			9	7	16		21	13	34	8	8	18	26	10	3	7	10		
EB1/JI Francisco José de Medeiros			3	5	8	2	9	5	14	3	6	5	11	1	4		4		
EB1/JI Padre António Nunes			14	10	24	6	17	6	23	2	9	16	25	6	16	12	28	5	
EB1/JI de Santa Bárbara			5	5	10	1	6	8	14	2	10	7	17		8	7	15		
EB1/JI de Santo António			8	14	22	2	16	16	32	2	18	13	31	9	6	13	19	3	
EB1/JI São Vicente Ferreira			9	13	22	4	14	11	25	4	10	12	22	5	14	8	22	1	
EB1/JI de Poços			3	3	6	1	8	4	12	2	5	2	7		6	4	10		
EBI - Ginetes	204	208	412	44	46	90	7	67	54	121	33	47	66	113	23	46	42	88	18
EB1 de Chã Lomba da Cruz			2	3	5		4	2	6	2	4	7	11	1	3	3			
EB1/JI de Candelária			9	2	11		9	1	10	2	11	5	16	3	10	7	17	4	
EB1/JI Comendador Ângelo José Dias			9	9	18	2	9	8	17	4	4	14	18		6	5	11	2	
EB1/JI Padre José Cabral Lindo			5	6	11	1	8	14	22	3	9	15	24	10	6	7	13	1	
EB1/JI Dr. Carlos Bettencourt Leça			5	5	10	2	10	9	19	11	6	7	13	4	7	6	13	6	
EB1/JI Dr. Carlos Pavão de Medeiros				1	1		6	3	9	2	3	5	8	2	1	1			
EB1/JI Padre José Gomes Pereira			14	20	34	2	21	17	38	9	10	13	23	3	17	13	30	5	
AE - Ponta Delgada	528	527	1055	112	132	244	4	173	157	330	38	146	124	270	30	97	114	211	8
EB1/JI Prof. Dr. Alexandre Linhares Furtado			21	35	56	1	44	41	85	8	42	37	79	11	22	22	44	3	
EB1/JI Cecília M eireles			30	25	55	2	33	33	66	11	21	23	44	5	32	32	64	4	
EB1/JI do Livramento			27	31	58		40	37	77	8	35	26	61	4	19	28	47	1	
EB1/JI de São Roque			34	41	75	1	56	46	102	11	48	38	86	10	24	32	56		
EBI/S - Povoação	238	199	437	44	41	85	5	86	71	157	20	58	45	103	9	50	42	92	1
EB1 de Lomba do Cavaleiro			3	1	4		3	4	7		4	1	5						
EB1 de Lomba do Carro			2		2		2	1	3		1		1		2	4	6		
EB1/JI Prof. José Furtado Leite			3	4	7	1	2	5	7	1	2	3	5		4	1	5	1	
EB1/JI de Faial da Terra				1	1		4	4	8	4	4		4	1	5	3	8		
EB1/JI de Lomba do Loução			3	7	10		5	6	11	1	4	5	9	1	6	3	9		
EB1/JI de Lomba do Alcaide				4	4		4	3	7	3	4	4	8	1	1	4	5		
EB1/JI Monsenhor João Maurício Amaral Ferreira			13	7	20		14	7	21	2	8	13	21		13	6	19		
EB1/JI de Lomba do Botão			4	3	7	1	8	9	17	1	8	4	12		2	5	7		
EB1/JI de Lomba do Pomar			2		2		6	3	9	2	2	5	7		2	1	3		
EB1/JI de Ribeira Quente			8	3	11		11	17	28	2	11	6	17		7	4	11		
EB1,2,3/JI das Furnas			6	11	17	3	27	12	39	4	10	4	14	6	8	11	19		
EBI - Maia	266	234	500	55	52	107	2	87	67	154	8	78	63	141	9	46	52	98	2
EB1/JI de Fenais da Ajuda			5	9	14		16	10	26	1	9	12	21	1	5	9	14	1	
EB1/JI de Ribeira Funda			5	7	12	1	7	6	13		14	3	17	4	1	3	4	1	

1º CICLO DO ENSINO BÁSICO

CURRÍCULO REGULAR

MATRÍCULAS, SEGUNDO O SEXO , O ANO DE ESCOLARIDADE E O ESTABELECIMENTO

Rede Pública

Matrículas															
			1º Ano			2º Ano			3º Ano			4º Ano			
M	F	Total	M	F	Tot.NEEs	M	F	Tot.NEEs	M	F	Tot.NEEs	M	F	Tot.NEEs	
EB1/JI Prof. Amâncio da Câmara Leite			13	8	21	13	10	23	11	6	17	5	9	14	
EB1/JI de Lomba de São Pedro			2	3	5	4	2	6	2	2	4	4	1	5	
EB1/JI Prof. Manuel Jacinto da Ponte			10	15	25	22	13	35	24	18	42	13	10	23	
EB1/JI de Lombinha da Maia			2	3	5	2	3	5	4	5	9	5	3	8	
EB1/JI Padre Dr. Laudalino da Câmara Moniz			10	6	16	14	15	29	7	10	17	8	15	23	
EB1/JI de São Brás			8	1	9	9	8	17	7	7	14	5	2	7	
EBI - Rabo de Peixe			568	475	1043	119	86	205	152	109	261	114	120	234	
EB1/JI António Medeiros Frazão			8	3	11	12	4	16	5	10	15	11	4	15	
EB1/JI Prof. António Augusto da Mota Frazão			18	10	28	26	18	44	30	18	48	31	22	53	
EB1/JI António Tavares Torres			24	15	39	37	34	71	30	20	50	17	24	41	
EB1/JI D. Paulo José Tavares			21	22	43	42	39	81	21	36	57	23	24	47	
EB1/JI Escultora Luísa Constantina			48	36	84	66	65	131	51	36	87	32	46	78	
EBI - Ribeira Grande			536	418	954	88	96	184	145	122	267	142	86	228	
EB1/JI de Ribeirinha			9	19	28	29	27	56	38	25	63	15	17	32	
EB1/JI de Conceição			20	22	42	27	21	48	25	30	55	31	5	36	
EB1/JI de Foros			16	20	36	20	11	31	11	13	24	23	9	32	
EB1/JI da Matriz			14	12	26	32	15	47	26	25	51	25	14	39	
EB1/JI Madre Teresa da Anunciada			20	12	32	41	33	74	37	15	52	33	27	60	
EB1/JI de Santa Bárbara			9	11	20	12	7	19	8	14	22	15	14	29	
AE - Vila Franca do Campo			449	388	837	82	74	156	118	100	218	105	94	199	
EB1/JI Francisco de Medeiros Garoupa			17	9	26	28	24	52	13	13	26	20	18	38	
EB1/JI Prof. José da Costa			9	12	21	12	8	20	14	10	24	12	7	19	
EB1/JI Prof. João Medeiros Quental			12	8	20	19	9	28	14	17	31	17	15	32	
EB1/JI Padre José Jacinto Botelho			5	5	10	5	13	18	13	11	24	7	8	15	
EB1/JI Prof. Teotónio Machado de Andrade			5	5	10	13	7	20	10	4	14	5	12	17	
EB1/JI Dr. Urbano de Mendonça Dias			6	6	12	10	5	15	8	11	19	10	9	19	
EB1/JI Prof. António dos Santos Botelho			15	18	33	36	37	73	28	16	44	16	16	32	
EB1/JI Padre Manuel Ernesto Ferreira			13	11	24	21	17	38	18	18	36	18	9	27	
Terceira			1593	1527	3120	321	327	648	398	360	758	386	379	765	
AE - Angra do Heroísmo			626	584	1210	141	129	270	141	134	275	145	156	301	
EB1/JI Infante D. Henrique			37	46	83	63	52	115	52	40	92	49	48	97	
EB1/JI da Conceição			27	15	42	37	38	75	23	27	50	25	29	54	
EB1/JI de São João de Deus			15	6	21	17	15	32	15	14	29	10	15	25	
EB1/JI de Carreirinha			7	11	18	8	10	18	5	11	16	9	10	19	
EB1/JI de Vale de Linhares			5	8	13	8	6	14	4	5	9	6	4	10	
EB1/JI de Feteira			6	6	12	2	2	4	8	3	11	5	3	8	
EB1/JI de Porto Judeu			11	16	27	26	12	38	15	16	31	22	22	44	
EB1/JI de Ribeirinha			12	7	19	14	10	24	4	3	7	7	14	21	
EB1/JI Beato João Baptista Machado			3	2	5	1	4	5	2	2	4	1	1	2	
EB1/JI de Santo Amaro			3	3	6	2	5	7	2	1	3	4		4	
EB1/JI da Vila de São Sebastião			11	8	19	17	9	26	11	8	19	4	8	12	
EB1/JI da Ribeira Seca			4	1	5	4	2	6	2	4	6	4	2	6	
AE - São Carlos			335	320	655	53	54	107	114	78	192	75	68	143	
EB1/JI de Pico da Urze			4	3	7	6	11	17	6	10	16	4	8	11	
EB1/JI de São Carlos			4	5	9	5	3	8	12	7	19	6	5	15	

1º CICLO DO ENSINO BÁSICO

CURRÍCULO REGULAR

MATRÍCULAS, SEGUNDO O SEXO , O ANO DE ESCOLARIDADE E O ESTABELECIMENTO

Rede Pública

Matrículas																			
			1º Ano				2º Ano				3º Ano				4º Ano				
	M	F	Total	M	F	Tot.NEEs	M	F	Tot.NEEs	M	F	Tot.NEEs	M	F	Tot.NEEs				
EB1/JI de Cinco Ribeiras				4	2	6	1	6	5	11	2	10	1	11	1	3	4	7	1
EB1/JI de Doze Ribeiras				4	5	9		3	4	7	2	4	1	5		3		3	
EB1/JI de Posto Santo				4	2	6		12	9	21	2	5	2	7		8	10	18	2
EB1/JI de Santa Bárbara				3	5	8	2	11	13	24	6	10	7	17		3	6	9	
EB1/JI Padre Joaquim Dias Meneses				1	1	2		9	6	15	1	6	9	15	2	2	3	5	
EB1/JI Prof. Manuel Sequeira					1	1		3	3	6		6	2	8	1	3	2	5	
EB1/JI Prof. Isaura S. Soares				4	1	5		3	4	7		5		5	1	2	4	6	
EB1/JI de São Mateus da Calheta				9	12	21		18	26	44	6	26	14	40	5	17	16	33	6
EB1/JI do Cantinho				5	5	10		4	12	16	4	9	6	15	1	3	3	6	
EB1/JI de Serreta				1	3	4		2	1	3		2	2	4		1	1		
EB1/JI Prof. Maximino F. Rocha				10	9	19	2	11	23	34	8	13	17	30	11	13	11	24	5
AE - Praia da Vitória	554	539	1093	116	120	236	8	175	158	333	29	121	128	249	27	142	133	275	20
EB1/JI de A galva				10	6	16		17	14	31	2	10	13	23	3	12	10	22	
EB1/JI de Cabo da Praia				3	4	7		2	6	8	2	3	4	7	1	4	3	7	
EB1/JI de Fonte do Bastardo				6	10	16		9	9	18	2	6	2	8		6	6	12	2
EB1/JI Irmãos Goulart				4	4	8	1	7	5	12		5	4	9		5	3	8	
EB1/JI de Fontinha				3	6	9		3	3	6	2	7	2	9	1		4	4	
EB1/JI de Aldeia Nova				14	9	23		20	16	36		16	17	33	3	19	17	36	1
EB1/JI de Base Aérea Nº 4				8	9	17	1	7	10	17	1	6	6	12		8	6	14	2
EB1/JI Padre Lino Vieira Fagundes				6	4	10		9	5	14	3	2	3	5		5	4	9	1
EB1/JI de Poito Martins				3	3	6	1	10	2	12	1	7	5	12	2	5	4	9	1
EB1/JI Vitorino Nemésio				26	22	48	3	35	41	76	4	19	20	39	4	36	24	60	3
EB1/JI da Canada do Joaquim Alves				4	5	9		11	7	18	1	4	9	13	2	7	5	12	4
EB1/JI de Casa da Ribeira				1	4	5		4	3	7		4	3	7		5	6	11	2
EB1/JI de Santa Luzia				4	8	12		3	2	5	2	3	6	9		2	3	5	
EB1/JI de Juncal				2	4	6		3	8	11	1	3	7	10	2	1	4	5	1
EB1/JI de Santa Rita				5	8	13	2	12	11	23	3	9	11	20	6	9	17	26	3
EB1/JI de São Brás				8	7	15		4	5	9	3	3	4	7	2	8	8	16	
EB1/JI de Vila Nova				5	5	10		12	4	16	2	11	6	17		6	4	10	
EB1/JI de Areiro				4	2	6		7	7	14		3	6	9	1	4	5	9	
EBI - Biscoitos	78	84	162	11	24	35		21	18	39	1	22	20	42	5	24	22	46	
EB1/JI de Altares				5	11	16		5	6	11		4	9	13		5	7	12	
EB1/JI de Raminho				2	5	7		2	1	3		5	3	8	2	3	2	5	
EB1/JI de Quatro Ribeiras					2	2		1	3	4		3		3	1	2	3	5	
EB1,2,3/JI dos Biscoitos				4	6	10		13	8	21	1	10	8	18	2	14	10	24	
Graciosa	138	110	248	29	20	49	2	48	34	82	18	34	23	57	8	27	33	60	5
EB1/S - Graciosa	138	110	248	29	20	49	2	48	34	82	18	34	23	57	8	27	33	60	5
EB1/JI de Santa Cruz				13	11	24	1	20	14	34	5	16	11	27	2	13	19	32	2
EB1/JI de Guadalupe				3	3	6	1	8	6	14	6	8	4	12	4	5	3	8	2
EB1/JI de Luz				4	4	8		7	4	11	3	6	2	8		2	4	6	
EB1/JI de Pedras Brancas				4		4		6	5	11	2					5	2	7	
EB1/JI da Vila da Praia				5	2	7		7	5	12	2	4	6	10	2	2	5	7	1
São Jorge	239	221	460	51	48	99	3	71	63	134	19	63	57	120	5	54	53	107	5
EB1/S - Calheta	60	58	118	18	12	30	2	10	17	27	1	18	16	34		14	13	27	3

1º CICLO DO ENSINO BÁSICO

CURRÍCULO REGULAR

MATRÍCULAS, SEGUNDO O SEXO, O ANO DE ESCOLARIDADE E O ESTABELECIMENTO

Rede Pública

Matrículas																						
				1º Ano			2º Ano			3º Ano			4º Ano									
				M	F	Tot.NEEs	M	F	Tot.NEEs	M	F	Tot.NEEs	M	F	Tot.NEEs							
EB 1/JI de Ribeira Seca				7	3	10	1	4	8	12	1	4	5	9	6	3	9	2				
EB 1/JI de Norte Pequeno				2	2	4	1		2	2		1	5	6	1	3	4					
EB 1/JI da Calheta				8	6	14		5	4	9		10	6	16	7	5	12	1				
EB 1 de Biscoitos				1	1	2		1	3	4		3		3		2	2					
EBI -Topo				30	35	65	9	9	18	9	6	15	3	8	14	22	1	4	6	10		
EB 1 de Santo Antão				5	6	11		6	3	9		3	7	10		2	2	4				
EB 1,2,3/JI da Vila do Topo				4	3	7		3	3	6	3	5	7	12	1	2	4	6				
EBVS - Velas				149	128	277	24	27	51	1	52	40	92	15	37	27	64	4	36	34	70	2
EB 1 de Boa Hora					1	1		1	1	2	1					2	5	7				
EB 1/JI de Velas				9	8	17		17	11	28	2	13	7	20	1	12	9	21				
EB 1/JI de Beira				5	2	7		5	9	14	4	5	3	8		4	4					
EB 1/JI de Manadas				2	3	5	1	7	4	11	2	5		5		2	2	4				
EB 1/JI de Norte Grande					1	1		1	3	4		2	2	4		3	3	6				
EB 1/JI de Rosais				2	5	7		4	9	13		4	3	7	2	5	2	7				
EB 1/JI de Santo Amaro				3		3		10	2	12	6	3	6	9	1	2	2	4				
EB 1/JI de Urzelina				3	7	10		5		5		4	3	7		7	6	13	2			
EB 1 de Santo António								2	1	3		1	3	4		3	1	4				
Pico				375	348	723	87	72	159	8	95	110	205	33	104	92	196	26	89	74	163	13
EBVS - Lajes do Pico				126	100	226	28	21	49	1	33	40	73	18	41	23	64	11	24	16	40	3
EB 1/JI das Lajes do Pico				11	7	18		3	7	10		5	4	9	1	7	4	11				
EB 1/JI de Ribeira do Meio				2	1	3		3	6	9	3	7		7	3	3	5	8	1			
EB 1/JI de Silveira				4	2	6	1	5	7	12	5	6	3	9	1	3	1	4				
EB 1/JI de Calheta do Nesquim				2	2	4		2	5	7	2	3	1	4	1	2	2	4	1			
EB 1/JI de Piedade				2	4	6		8	5	13	2	8	4	12	2	1	2	3				
EB 1/JI de Ribeiras				6	2	8		5	7	12	2	6	5	11	2	4	2	6				
EB 1/JI de Ribeirinha					1	1		4		4	3	3	2	5								
EB 1/JI de São João				1	2	3		3	3	6	1	3	4	7	1	4		4	1			
EBVS - Madalena				151	159	310	39	34	73	4	35	44	79	9	36	39	75	11	41	42	83	5
EB 1 de Candelária				2	1	3	1	4	8	12	2	8	7	15	6	5	3	8	1			
EB 1/JI de Bandeiras				6	5	11		3	5	8	2	3	5	8		1	2	3				
EB 1/JI de Criação Velha				2	2	4	1	4	5	9	2	3	5	8	1	2	2	4				
EB 1/JI da Madalena				21	13	34	1	20	19	39	3	15	16	31	3	25	24	49	4			
EB 1/JI de São Caetano				1	5	6		3	3	6		4	2	6	1	2	5	7				
EB 1/JI de São Mateus				7	8	15	1	1	4	5		3	4	7		6	6	12				
EBVS - São Roque				98	89	187	20	17	37	3	27	26	53	6	27	30	57	4	24	16	40	5
EB 1 de Cais do Pico				6	3	9		6	9	15	1	12	10	22	1							
EB 1/JI de Prainha				2	1	3		1	2	3	1	1	2	3								
EB 1/JI de Santa Luzia				2		2	1	2	5	7	1	2	6	8	1							
EB 1/JI de Santo Amaro				1	3	4						2	3	5								
EB 1/JI de Santo António				7	5	12	1	9	5	14	3	5	4	9	1							
EB 1/JI de São Roque do Pico				2	5	7	1	9	5	14		5	5	10	1							
EB 2,3/S de São Roque do Pico																24	16	40	5			
Faial				399	350	749	89	89	178	5	126	92	218	28	98	82	180	25	86	87	173	10
AE - Horta				399	350	749	89	89	178	5	126	92	218	28	98	82	180	25	86	87	173	10

1º CICLO DO ENSINO BÁSICO

CURRÍCULO REGULAR

MATRÍCULAS, SEGUNDO O SEXO , O ANO DE ESCOLARIDADE E O ESTABELECIMENTO

Rede Pública

	Matrículas																		
	1º Ano			2º Ano			3º Ano			4º Ano									
	M	F	Total	M	F	Tot.NEEs	M	F	Tot.NEEs	M	F	Tot.NEEs	M	F	Tot.NEEs				
EB1 de Lombega	9	1	10	1	4	1	5	2	2	2	1	2	1	3	1				
EB1 de Farrobin					2	2	4	2	4	3	7								
EB1 de Praia do Norte		2	2		1	2	3		1	2	3		2	3	5				
EB1/JI de Capelo	3	2	5	2	1	3	4	1	8	1	9	3	1	3	4	1			
EB1/JI de Castelo Branco	8	5	13		5	7	12	2	6	2	8	1	4	5	9				
EB1/JI de Cedros	2	8	10		6	5	11	1	7	3	10	1	3	3	6	2			
EB1/JI de Feteira	4	6	10	1	6	5	11	2	4	5	9	1	2	1	3				
EB1/JI de Grotas	4	3	7		9	4	13	2	4		4	1	3	4	7				
EB1/JI de Flamengos	2	6	8		19	10	29	3	13	10	23	2	7	10	17	1			
EB1/JI da Vista Alegre	14	13	27		16	18	34	2	10	10	20	1	17	8	25				
EB1/JI Cónsul Dabney	23	15	38		22	12	34	5	17	17	34	5	16	19	35	1			
EB1/JI de Pasteleiro	6	14	20		19	12	31	2	4	14	18	2	8	15	23	1			
EB1/JI de Pedro Miguel	4	3	7	1	4	3	7	1	5	6	11	4	4	5	9	1			
EB1/JI de Praia do Almojarife	6	9	15		5	3	8		5	6	11	2	4	8	12	1			
EB1/JI de Ribeirinha	2	2	4		2	3	5	1	2	3	5	1	6	1	7	1			
EB1/JI do Salão	2		2		5	2	7	2	6		6		7	1	8				
Flores	99	91	190	24	12	36	2	30	34	64	22	23	27	50	8	22	18	40	1
EB1/S - Flores	99	91	190	24	12	36	2	30	34	64	22	23	27	50	8	22	18	40	1
EB1 de Fajã Grande								4	4	2	2	1	3		2	2	4		
EB1 de Lomba					2	3	5	3	1	1	2		1	2	3				
EB1/JI de Fazenda		2	2		3	3	6	1	3	2	5	1	2	1	3				
EB1/JI das Lajes das Flores	7	2	9	1	6	4	10	2	5	6	11	4	5	1	6	1			
EB1/JI de Cedros	1		1		4	1	5	1	2	3	5		1	1	2				
EB1/JI de Ponta Delgada	3	2	5		3	4	7	3	4	2	6	1	2		2				
EB1,2,3/JI/S Pde. Maurício de Freitas	13	6	19	1	12	15	27	10	6	12	18	2	9	11	20				
Corvo	11	4	15	1	1	2	4	1	5	1	2	1	3	4	1	5			
EBI - Mouzinho da Silveira	11	4	15	1	1	2	4	1	5	1	2	1	3	4	1	5			
EB1,2,3 Mouzinho da Silveira	1	1	2		4	1	5	1	2	1	3		4	1	5				

1º CICLO DO ENSINO BÁSICO

CURRÍCULO REGULAR

APROVEITAMENTO, SEGUNDO O ANO DE ESCOLARIDADE E O ESTABELECIMENTO

Rede Pública

	Aproveitamento																				
	1º Ano					2º Ano					3º Ano					4º Ano					
	Matrículas	Progressão	Retenção	Abandono	Transferência	Matrículas	Matrículas	Progressão	Retenção	Abandono	Transferência	Matrículas	Progressão	Retenção	Abandono	Transferência	Matrículas	Progressão	Retenção	Abandono	Transferência
Região:	15282	12524	2503	55	200	3213	4705	3217	1361	30	97	3889	3159	651	18	61	3475	2935	491	7	42
Santa Maria	386	320	57	1	8	74	123	95	23	5	85	69	13	1	2	104	82	21	1		
EBV/S - Santa Maria	386	320	57	1	8	74	123	95	23	5	85	69	13	1	2	104	82	21	1		
EB1/JI de Almageira						7	9	6	2	1	7	2	3	1	1	12	9	2	1		
EB1/JI Sol Nascente						5	11	7	4		7	3	4			10	7	3			
EB1/JI D. António de Sousa Braga						9	17	15	1	1	16	14	1		1	6	6				
EB1/JI de São Pedro						6	14	8	6		12	11	1			15	10	5			
EB1/JI de Vila do Porto						24	51	43	7	1	31	28	3			51	43	8			
EB1/JI do Aeroporto						23	21	16	3	2	12	11	1			10	7	3			
São Miguel	9391	7614	1620	47	110	1968	2925	1946	897	26	56	2440	1969	423	15	33	2058	1731	300	6	21
EBI - Água de Pau	254	203	44	1	6	56	88	59	25	4	59	44	13	1	1	51	44	6	1		
EB1/JI João Ferreira da Silva						51	78	50	24	4	56	44	11		1	45	38	6	1		
EB1/JI Padre João Caetano Flores						5	10	9	1		3		2	1		6	6				
EBI - Lagoa	844	686	146	1	11	161	264	179	80	5	223	173	44	1	5	196	173	22	1		
EB1/JI Dr. Francisco Machado de Faria e Maia						16	45	26	19		40	34	6			39	39				
EB1/JI Marquês Jácome Correia						18	34	24	10		5	2	3			22	19	3			
EB1/JI da Lagoa						48	73	53	18	2	59	51	7		1	43	36	6	1		
EB1/JI Prof. Octávio Gomes Filipe						13	15	10	5		18	10	8			11	8	3			
EB1/JI de Atalhada						10	17	12	5		13	10	3			11	8	3			
EB1/JI Tavares Canário						15	27	20	5	2	28	22	4		2	17	16	1			
EB1/JI Dr. José Pereira Botelho						27	38	22	16		34	23	10	1		34	28	6			
EB1/JI D. Manuel de Medeiros Guerreiro						8	11	10	1		17	16	1			15	15				
EB1/JI de Remédios						6	4	2	1	1	9	5	2		2	4	4				
EBV/S - Nordeste	299	274	23	0	2	73	74	66	7	1	75	64	10		1	77	71	6			
EB1/JI Dr. António Medeiros Franco						6	13	11	1	1	4	3	1			6	4	2			
EB1/JI Prof. Manuel Francisco Correia						11	12	9	3		11	9	2			8	8				
EB1/JI de Algarvia						2	4	4			3	3				7	7				
EB1/JI Lomba da Fazenda						12	11	11			15	13	2			9	9				
EB1/JI de Nordeste						12	10	10			14	13			1	19	16	3			
EB1/JI de São Pedro						4	4	4			3	3				4	4				
EB1/JI de Santo António						3	2	2			4	4				2	2				
EB1/JI de Santana						7	10	9	1		7	4	3			10	10				
EB1/JI Manuel Inácio de Melo						8	7	5	2		10	8	2			6	5	1			
EB1/JI de Pedreira						8	1	1			4	4				6	6				
EBI - Canto da Maia	635	545	83	1	6	143	191	136	51	4	166	143	21	1	1	135	123	11	1		
EB1/JI de Santa Clara						71	89	60	25	4	85	67	16	1	1	82	72	10			
EB1/JI de Ramalho						24	22	20	2		21	17	4			12	11				1
EB1/JI de São José						48	80	56	24		60	59	1			41	40	1			

1º CICLO DO ENSINO BÁSICO

CURRÍCULO REGULAR

APROVEITAMENTO, SEGUNDO O ANO DE ESCOLARIDADE E O ESTABELECIMENTO

Rede Pública

	Aproveitamento																					
						1º Ano		2º Ano			3º Ano			4º Ano								
	Matrículas	Progressão	Retenção	Abandono	Transferência	Matrículas	Matrículas	Progressão	Retenção	Abandono	Transferência	Matrículas	Progressão	Retenção	Abandono	Transferência	Matrículas	Progressão	Retenção	Abandono	Transferência	
EBI - Roberto Ivens	624	514	98	0	12	131	218	141	66	11	154	133	20	1	121	109	12					
EB1/JI de São Pedro						69	139	86	50	3	92	76	15	1	64	54	10					
EB1/JI de Matriz						62	79	55	16	8	62	57	5		57	55	2					
EBI - Arrifes	673	565	93	1	14	157	200	152	41	7	161	120	37	4	155	136	15	1	3			
EB1/JI Cardeal Humberto Medeiros						46	48	42	6		52	42	10		40	39	1					
EB1/JI Eng. José Cordêiro						19	33	18	10	5	20	11	7	2	18	15	3					
EB1/JI de Milagres						21	24	17	6	1	21	15	4	2	27	16	8		3			
EB1/JI de Outeiro						18	28	21	7		23	15	8		21	18	2		1			
EB1/JI de Covoadá						29	32	28	3	1	24	20	4		19	18	1					
EB1/JI de Relva						24	35	26	9		21	17	4		30	30						
EBI - Capelas	824	686	125	3	10	176	246	167	73	6	229	186	38	3	2	173	157	14		2		
EB1 de Teatro Novo						14	18	12	6		10	1	4	3	2	13	12	1				
EB1/JI João Francisco Cabral						10	19	13	6		1		1		10	8	2					
EB1/JI Manuel António de Vasconcelos						12	16	11	4	1	11	9	2		6	5			1			
EB1/JI da Vila das Capelas						32	39	32	7		68	64	4		36	34	1		1			
EB1/JI de Fenais da Luz						16	34	25	9		26	12	14		10	8	2					
EB1/JI Francisco José de Medeiros						8	14	5	9		11	11			4	4						
EB1/JI Padre António Nunes						24	23	15	5	3	25	24	1		28	28						
EB1/JI de Santa Bárbara						10	14	7	7		17	15	2		15	15						
EB1/JI de Santo António						22	32	23	7	2	31	26	5		19	13	6					
EB1/JI São Vicente Ferreira						22	25	13	12		22	17	5		22	21	1					
EB1/JI de Poços						6	12	11	1		7	7			10	9	1					
EBI - Ginetes	412	341	68	0	3	90	121	88	32	1	113	93	20		88	70	16		2			
EB1 de Chã Lomba da Cruz						5	6	3	3		11	7	4		3	3						
EB1/JI de Candelária						11	10	8	2		16	14	2		17	14	3					
EB1/JI Comendador Ângelo José Dias						18	17	14	3		18	17	1		11	7	3		1			
EB1/JI Padre José Cabral Lindo						11	22	21	1		24	17	7		13	13						
EB1/JI Dr. Carlos Bettencourt Leça						10	19	11	7	1	13	12	1		13	12						1
EB1/JI Dr. Carlos Pavão de Medeiros						1	9	8	1		8	6	2		1	1						
EB1/JI Padre José Gomes Pereira						34	38	23	15		23	20	3		30	20	10					
AE - Ponta Delgada	1055	848	193	1	13	244	330	210	114	6	270	226	41	1	2	211	168	38		5		
EB1/JI Prof. Dr. Alexandre Linhares Furtado						56	85	65	16	4	79	67	12		44	34	6		4			
EB1/JI Cecília Meireles						55	66	37	28	1	44	38	6		64	49	15					
EB1/JI do Livramento						58	77	49	27	1	61	50	10	1	47	46	1					
EB1/JI de São Roque						75	102	59	43		86	71	13	1	1	56	39	16		1		
EBVS - Povoação	437	341	89	3	4	85	157	99	55	2	103	85	17	1	92	72	17	1	2			
EB1 de Lomba do Cavaleiro						4	7	6	1		5	4	1									
EB1 de Lomba do Carro						2	3	1	2		1		1		6	3	1		2			
EB1/JI Prof. José Furtado Leite						7	7	5	2		5	5			5	4	1					

1º CICLO DO ENSINO BÁSICO CURRÍCULO REGULAR

APROVEITAMENTO, SEGUNDO O ANO DE ESCOLARIDADE E O ESTABELECIMENTO

Rede Pública

Aproveitamento																					
					1º Ano	2º Ano					3º Ano					4º Ano					
					Matrículas	Matrículas	Progressão	Retenção	Abandonamento	Transferência	Matrículas	Progressão	Retenção	Abandonamento	Transferência	Matrículas	Progressão	Retenção	Abandonamento	Transferência	
EB1/JI de Faial da Terra					1	8	3	5			4	3	1			8	6	2			
EB1/JI de Lomba do Loução					10	11	8	3			9	6	3			9	8	1			
EB1/JI de Lomba do Alcaide					4	7	3	4			8	8				5	5				
EB1/JI Monsenhor João Maurício Amaral Ferreira					20	21	16	4	1		21	21				19	19				
EB1/JI de Lomba do Botão					7	17	11	6			12	8	3	1		7	6	1			
EB1/JI de Lomba do Pomar					2	9	2	5	2		7	5	2			3	2		1		
EB1/JI de Ribeira Quente					11	28	16	12			17	15	2			11	5	6			
EB1,2,3/JI das Furnas					17	39	28	11			14	10	4			19	14	5			
EBI - Maia	500	401	93	2	4	107	154	103	48	2	1	141	104	34	3	98	87	11			
EB1/JI de Fenais da Ajuda					14	26	10	16			21	14	7			14	12	2			
EB1/JI de Ribeira Funda					12	13	7	6			17	10	7			4	4				
EB1/JI Prof. Amâncio da Câmara Leite					21	23	17	6			17	14	3			14	14				
EB1/JI de Lomba de São Pedro					5	6	3	3			4	3		1		5	2	3			
EB1/JI Prof. Manuel Jacinto da Ponte					25	35	27	6	2		42	35	7			23	18	5			
EB1/JI de Lombinha da Maia					5	5	4	1			9	7	2			8	8				
EB1/JI Padre Dr. Laudalino da Câmara Moniz					16	29	22	7			17	13	2	2		23	23				
EB1/JI de São Brás					9	17	13	3	1		14	8	6			7	6	1			
EBI - Rabo de Peixe	1043	772	254	7	10	205	343	169	166	4	4	261	214	41	1	5	234	184	47	2	1
EB1/JI António Medeiros Frazão					11	16	9	6	1		15	8	6	1		15	11	4			
EB1/JI Prof. António Augusto da Mota Frazão					28	44	35	9			48	43	3	2		53	36	16	1		
EB1/JI António Tavares Torres					39	71	26	41	2	2	50	36	14			41	30	11			
EB1/JI D. Paulo José Tavares					43	81	45	35	1		61	53	6	2		47	39	8			
EB1/JI Escultora Luísa Constantina					84	131	54	75	2		87	74	12	1		78	68	8	2		
EBI - Ribeira Grande	954	761	153	27	13	184	275	180	73	18	4	267	222	32	7	6	228	175	48	2	3
EB1/JI de Ribeirinha					28	56	34	22			63	55	8			32	30	1	1		
EB1/JI de Conceição					42	48	40	6	2		55	52	2	1		36	30	4	2		
EB1/JI de Foros					36	31	20	11			24	22	2			32	30	2			
EB1/JI da Matriz					26	47	25	6	13	3	51	35	4	6	6	39	23	14	2		
EB1/JI Madre Teresa da Anunciada					32	74	49	22	3		52	42	10			60	42	18			
EB1/JI de Santa Bárbara					20	19	12	6	1		22	16	6			29	20	9			
AE - Vila Franca do Campo	837	677	158	0	2	156	264	197	66	1		218	162	55	1	199	162	37			
EB1/JI Francisco de Medeiros Garoupa					26	52	35	17			26	17	9			38	30	8			
EB1/JI Prof. José da Costa					21	20	15	5			24	13	11			19	15	4			
EB1/JI Prof. João Medeiros Quental					20	28	19	9			31	29	2			32	26	6			
EB1/JI Padre José Jacinto Botelho					10	18	14	4			24	13	11			15	11	4			
EB1/JI Prof. Teotónio Machado de Andrade					10	20	17	2	1		14	8	5	1		17	12	5			
EB1/JI Dr. Urbano de Mendonça Dias					12	15	10	5			19	15	4			19	15	4			
EB1/JI Prof. António dos Santos Botelho					33	73	52	21			44	32	12			32	27	5			
EB1/JI Padre Manuel Ernesto Ferreira					24	38	35	3			36	35	1			27	26	1			

1º CICLO DO ENSINO BÁSICO

CURRÍCULO REGULAR

APROVEITAMENTO, SEGUNDO O ANO DE ESCOLARIDADE E O ESTABELECIMENTO

Rede Pública

	Aproveitamento																								
						1º Ano					2º Ano					3º Ano					4º Ano				
	Matrículas	Progressão	Retenção	Abandono	Transferência	Matrículas	Matrículas	Progressão	Retenção	Abandono	Transferência	Matrículas	Progressão	Retenção	Abandono	Transferência	Matrículas	Progressão	Retenção	Abandono	Transferência				
Terceira	3120	2595	459	5	61	648	949	677	240	3	29	758	613	125	2	18	765	657	94	14					
AE - Angra do Heroísmo	1210	995	184	1	30	270	364	265	80	1	18	275	215	52	8	301	245	52	4						
EB 1/JI Infante D. Henrique						83	115	98	11		6	92	75	15		2	97	84	10	3					
EB 1/JI da Conceição						42	75	67	4		4	50	45	2		3	54	51	3						
EB 1/JI de São João de Deus						21	32	19	12		1	29	18	11			25	22	3						
EB 1/JI de Carreirinha						18	18	11	7			16	8	8			19	14	5						
EB 1/JI de Vale de Linhares						13	14	7	5		2	9	6	3			10	5	5						
EB 1/JI de Feteira						12	4	3	1			11	5	5	1		8	8							
EB 1/JI de Porto Judeu						27	38	24	10	1	3	31	26	4	1		44	25	18	1					
EB 1/JI de Ribeirinha						19	24	9	15			7	4	3			21	15	6						
EB 1/JI Beato João Baptista Machado						5	5	4	1			2	2				1	1							
EB 1/JI de Santo Amaro						6	7	1	5		1	3	3				4	2	2						
EB 1/JI da Vila de São Sebastião						19	26	18	7		1	19	17	1	1		12	12							
EB 1/JI da Ribeira Seca						5	6	4	2			6	6				6	6							
AE - São Carlos	655	480	154	2	19	107	213	118	88	1	6	192	140	44	1	7	143	115	22	6					
EB 1/JI de Pico da Urze						7	17	13	1		3	16	11	3		2	11	10	1						
EB 1/JI de São Carlos						9	8	3	5			19	13	4		2	15	14	1						
EB 1/JI de Cinco Ribeiras						6	11	7	4			11	6	5			7	2	5						
EB 1/JI de Doze Ribeiras						9	7	2	5			5	4	1			3	3							
EB 1/JI de Posto Santo						6	21	8	11		2	7	7				18	15	2	1					
EB 1/JI de Santa Bárbara						8	24	15	9			17	14	3			9	8	1						
EB 1/JI Padre Joaquim Dias Menezes						2	15	11	4			15	9	5	1		5	4	1						
EB 1/JI Prof. Manuel Sequeira						1	6	3	3			8	4	4			5	4	1						
EB 1/JI Prof. Isaura S. Soares						5	7	6	1			5	3	1	1		6	4	2						
EB 1/JI de São Mateus da Calheta						21	44	16	27	1		40	33	6	1		33	27	6						
EB 1/JI do Cantinho						10	16	8	8			15	12	3			6	4	1	1					
EB 1/JI de Serreta						4	3	3				4	4				1	1							
EB 1/JI Prof. Maximino F. Rocha						19	34	23	10		1	30	20	9	1		24	19	3	2					
AE - Praia da Vitória	1093	958	121	2	12	236	333	255	72	1	5	249	216	29	1	3	275	251	20	4					
EB 1/JI de Agulva						16	31	25	6			23	23				22	20	2						
EB 1/JI de Cabo da Praia						7	8	5	3			7	7				7	7							
EB 1/JI de Fonte do Bastardo						16	18	14	4			8	8				12	10	2						
EB 1/JI Irmãos Goulart						8	12	7	5			9	9				8	8							
EB 1/JI de Fontinha						9	6	3	3			9	8	1			4	4							
EB 1/JI de Aldeia Nova						23	36	31	5			33	28	4	1		36	35	1						
EB 1/JI de Base Aérea Nº 4						17	17	14	3			12	12				14	8	4	2					
EB 1/JI Padre Lino Vieira Fagundes						10	14	11	1	1	1	5	5				9	8	1						
EB 1/JI de Porto Martins						6	12	9	2		1	12	11			1	9	9							
EB 1/JI Vitorino Nemésio						48	76	64	11		1	39	29	8	2		60	56	2	2					

1º CICLO DO ENSINO BÁSICO

CURRÍCULO REGULAR

APROVEITAMENTO, SEGUNDO O ANO DE ESCOLARIDADE E O ESTABELECIMENTO

Rede Pública

Aproveitamento																						
						1º Ano		2º Ano			3º Ano			4º Ano								
						Matrículas	Matrículas	Progressão	Retenção	Abandonos	Transferências	Matrículas	Progressão	Retenção	Abandonos	Transferências						
Matrículas	Progressão	Retenção	Abandonos	Transferências	Matrículas	Matrículas	Progressão	Retenção	Abandonos	Transferências	Matrículas	Progressão	Retenção	Abandonos	Transferências							
EB 1/JI da Canada do Joaquim Alves						9	18	12	6			13	11	2		12	10	2				
EB 1/JI de Casa da Ribeira						5	7	5	2			7	6	1		11	11					
EB 1/JI de Santa Luzia						12	5	4	1			9	8	1		5	4	1				
EB 1/JI de Juncal						6	11	8	2	1		10	6	4		5	5					
EB 1/JI de Santa Rita						13	23	14	9			20	14	6		26	22	4				
EB 1/JI de São Brás						15	9	7	2			7	7			16	15	1				
EB 1/JI de Vila Nova						10	16	13	3			17	17			10	10					
EB 1/JI de Areeiro						6	14	9	4	1		9	7	2		9	9					
EBI - Biscoitos						162	162	0	0	0		35	39	39		42	42					
EB 1/JI de Altares						16	11	11				13	13			12	12					
EB 1/JI de Raminho						7	3	3				8	8			5	5					
EB 1/JI de Quatro Ribeiras						2	4	4				3	3			5	5					
EB 1,2,3/JI dos Biscoitos						10	21	21				18	18			24	24					
Graciosa						248	195	52	0	1		49	82	47	34	1	57	48	9			
EBI/S - Graciosa						248	195	52	0	1		49	82	47	34	1	57	48	9			
EB 1/JI de Santa Cruz						24	34	17	17			27	25	2		32	27	5				
EB 1/JI de Guadalupe						6	14	9	5			12	11	1		8	7	1				
EB 1/JI de Luz						8	11	5	5	1		8	6	2		6	5	1				
EB 1/JI de Pedras Brancas						4	11	6	5							7	6	1				
EB 1/JI da Vila da Praia						7	12	10	2			10	6	4		7	6	1				
São Jorge						460	398	57	1	4		99	134	101	31	2	120	106	14			
EBI/S - Calheta						118	100	14	0	4		30	27	17	8	2	34	32	2			
EB 1/JI de Ribeira Seca						10	12	12				9	9			9	8	1				
EB 1/JI de Norte Pequeno						4	2	1	1			6	6			4	3	1				
EB 1/JI da Calheta						14	9	4	3	2		16	14	2		12	8	2	2			
EB 1 de Biscoitos						2	4		4			3	3			2	2					
EBI - Topo						65	61	4	0	0		18	15	13	2	22	21	1	10	9	1	
EB 1 de Santo Antão						11	9	9				10	10			4	4					
EB 1,2,3/JI da Vila do Topo						7	6	4	2			12	11	1		6	5	1				
EBI/S - Velas						277	237	39	1	0		51	92	71	21	64	53	11	70	62	7	1
EB 1 de Boa Hora						1	2		2							7	5	2				
EB 1/JI de Velas						17	28	26	2			20	18	2		21	20	1				
EB 1/JI de Beira						7	14	10	4			8	5	3		4	4					
EB 1/JI de Manadas						5	11	7	4			5	3	2		4	2	2				
EB 1/JI de Norte Grande						1	4	4				4	4			6	4	2				
EB 1/JI de Rosais						7	13	9	4			7	5	2		7	6	1				
EB 1/JI de Santo Amaro						3	12	11	1			9	7	2		4	4					
EB 1/JI de Urzelina						10	5	3	2			7	7			13	13					

1º CICLO DO ENSINO BÁSICO

CURRÍCULO REGULAR

APROVEITAMENTO, SEGUNDO O ANO DE ESCOLARIDADE E O ESTABELECIMENTO

Rede Pública

		Aproveitamento																				
		1º Ano					2º Ano					3º Ano					4º Ano					
		Matrículas	Progressão	Retenção	Abandono	Transferência	Matrículas	Matrículas	Progressão	Retenção	Abandono	Transferência	Matrículas	Progressão	Retenção	Abandono	Transferência	Matrículas	Progressão	Retenção	Abandono	Transferência
EB1 de Santo António							3	1	2			4	4				4	4				
Pico		723	611	104	0	8	159	205	156	47	2	196	161	31	4	163	135	26	2			
EB1/S - Lajes do Pico		226	183	41	0	2	49	73	51	21	1	64	54	9	1	40	29	11				
EB1/JI das Lajes do Pico							18	10	9		1	9	8	1		11	8	3				
EB1/JI de Ribeira do Meio							3	9	7	2		7	6	1		8	4	4				
EB1/JI de Silveira							6	12	6	6		9	5	4		4	2	2				
EB1/JI de Calheta do Nesquim							4	7	5	2		4	4			4	4					
EB1/JI de Piedade							6	13	8	5		12	10	2		3	3					
EB1/JI de Ribeiras							8	12	8	4		11	10	1		6	4	2				
EB1/JI de Ribeirinha							1	4	3	1		5	4		1							
EB1/JI de São João							3	6	5	1		7	7			4	4					
EB1/S - Madalena		310	272	35	0	3	73	79	64	15		75	58	16	1	83	77	4	2			
EB1 de Candelária							3	12	8	4		15	8	7		8	8					
EB1/JI de Bandeiras							11	8	6	2		8	8			3	3					
EB1/JI de Criação Velha							4	9	5	4		8	6	1	1	4	2		2			
EB1/JI da Madalena							34	39	34	5		31	27	4		49	45	4				
EB1/JI de São Caetano							6	6	6			6	4	2		7	7					
EB1/JI de São Mateus							15	5	5			7	5	2		12	12					
EB1/S - São Roque		187	156	28	0	3	37	53	41	11	1	57	49	6	2	40	29	11				
EB1 de Cais do Pico							9	15	10	5		22	20	2								
EB1/JI de Praínha							3	3	3			3	3									
EB1/JI de Santa Luzia							2	7	5	2		8	8									
EB1/JI de Santo Amaro							4					5	4	1								
EB1/JI de Santo António							12	14	13		1	9	7		2							
EB1/JI de São Roque do Pico							7	14	10	4		10	7	3								
EB2,3/S de São Roque do Pico																40	29	11				
Faial		749	621	126	0	2	178	218	147	69	2	180	147	33	173	149	24					
AE - Horta		749	621	126	0	2	178	218	147	69	2	180	147	33	173	149	24					
EB1 de Lombega							10	5	2	3		2	1	1		3	1	2				
EB1 de Farrobim								4	3	1		7	6	1								
EB1 de Praia do Norte							2	3	3			3	3			5	5					
EB1/JI de Capelo							5	4	3	1		9	6	3		4	3	1				
EB1/JI de Castelo Branco							13	12	8	4		8	5	3		9	9					
EB1/JI de Cedros							10	11	10	1		10	9	1		6	3	3				
EB1/JI de Feteira							10	11	8	3		9	6	3		3	2	1				
EB1/JI de Grotas							7	13	6	7		4	3	1		7	7					
EB1/JI de Flamengos							8	29	19	10		23	18	5		17	11	6				
EB1/JI da Vista Alegre							27	34	25	8	1	20	20			25	22	3				
EB1/JI Cónsul Dabney							38	34	24	9	1	34	28	6		35	33	2				

1º CICLO DO ENSINO BÁSICO

CURRÍCULO REGULAR

APROVEITAMENTO, SEGUNDO O ANO DE ESCOLARIDADE E O ESTABELECIMENTO

Rede Pública

Aproveitamento																							
						1º Ano		2º Ano			3º Ano			4º Ano									
	Matrículas	Progressão	Retenção	Abandono	Transferência	Matrículas	Matrículas	Progressão	Retenção	Abandono	Transferência	Matrículas	Progressão	Retenção	Abandono	Transferência							
EB1/J1 de Pasteleiro						20	31	19	12			18	15	3		23	22	1					
EB1/J1 de Pedro Miguel						7	7	4	3			11	7	4		9	8	1					
EB1/J1 de Praia do Almojarife						15	8	8				11	10	1		12	12						
EB1/J1 de Ribeirinha						4	5	1	4			5	4	1		7	4	3					
EB1/J1 do Salão						2	7	4	3			6	6			8	7	1					
Flores	190	158	27	1	4	36	64	44	19	1		50	45	3	2	40	33	5	2				
EB1/S - Flores						190	158	27	1	4	36	64	44	19	1	50	45	3	2	40	33	5	2
EB1 de Fajã Grande							4	4				3	3			4	2	2					
EB1 de Lomba							5	2	3			2	2			3	3						
EB1/J1 de Fazenda						2	6	5	1			5	5			3	2	1					
EB1/J1 das Lajes das Flores						9	10	8	2			11	10	1		6	5	1					
EB1/J1 de Cedros						1	5	2	3			5	5			2	2						
EB1/J1 de Ponta Delgada						5	7	4	2	1		6	3	2	1	2	1					1	
EB1,2,3/J1/S Pde. Maurício de Freitas						19	27	19	8			18	17		1	20	18	1	1				
Corvo	15	12	1	0	2	2	5	4	1			3	1		2	5	5						
EBI - Mouzinho da Silveira						15	12	1	0	2	2	5	4	1		3	1		2	5	5		
EB1,2,3 Mouzinho da Silveira						2	5	4	1			3	1		2	5	5						

1º CICLO DO ENSINO BÁSICO

CURRÍCULO REGULAR

APROVEITAMENTO, SEGUNDO O ANO DE ESCOLARIDADE E O ESTABELECIMENTO

Rede Pública

Aproveitamento - Desagregação por Sexo																			
	1º Ano						2º Ano												
	Matrículas Aproveitamento			Matrículas			Progressão			Retenção			Abandono			Transferência			
	M	F	Tot.	M	F	Tot.	M	F	Tot.	M	F	Tot.	M	F	Tot.	M	F	Tot.	
Região:	1649	1564	3213	2552	2153	4705	1660	1557	3217	810	551	1361	18	12	30	61	36	97	
Santa Maria	38	36	74	75	48	123	51	44	95	19	4	23				5		5	
EBI/S - Santa Maria	38	36	74	75	48	123	51	44	95	19	4	23				5		5	
EBI/JI de Almageira	5	2	7	7	2	9	4	2	6	2		2				1		1	
EBI/JI Sol Nascente		5	5	6	5	11	5	2	7	1	3	4							
EBI/JI D. António de Sousa Braga	6	3	9	12	5	17	10	5	15	1		1				1		1	
EBI/JI de São Pedro	2	4	6	8	6	14	2	6	8	6		6							
EBI/JI de Vila do Porto	16	8	24	29	22	51	22	21	43	6	1	7				1		1	
EBI/JI do Aeroporto	9	14	23	13	8	21	8	8	16	3		3				2		2	
São Miguel	1009	959	1968	1615	1310	2925	1025	921	1946	538	359	897	17	9	26	32	24	56	
EBI - Água de Pau	29	27	56	53	35	88	35	24	59	17	8	25				1	3	4	
EBI/JI João Ferreira da Silva	26	25	51	46	32	78	29	21	50	16	8	24				1	3	4	
EBI/JI Padre João Caetano Flores	3	2	5	7	3	10	6	3	9	1		1							
EBI - Lagoa	83	78	161	146	118	264	98	81	179	45	35	80				3	2	5	
EBI/JI Dr. Francisco Machado de Faria e Maia	9	7	16	21	24	45	14	12	26	7	12	19							
EBI/JI Marquês Jácome Correia	10	8	18	20	14	34	10	14	24	10		10							
EBI/JI da Lagoa	21	27	48	43	30	73	30	23	53	12	6	18				1	1	2	
EBI/JI Prof. Octávio Gomes Filipe	8	5	13	8	7	15	6	4	10	2	3	5							
EBI/JI de Atalhada	5	5	10	8	9	17	6	6	12	2	3	5							
EBI/JI Tavares Canário	7	8	15	17	10	27	13	7	20	3	2	5				1	1	2	
EBI/JI Dr. José Pereira Botelho	14	13	27	19	19	38	12	10	22	7	9	16							
EBI/JI D. Manuel de Medeiros Guerreiro	5	3	8	7	4	11	6	4	10	1		1							
EBI/JI de Remédios	4	2	6	3	1	4	1	1	2	1		1				1		1	
EBI/S - Nordeste	36	37	73	46	28	74	40	26	66	6	1	7						1	1
EBI/JI Dr. António Medeiros Franco	2	4	6	6	7	13	5	6	11	1		1						1	1
EBI/JI Prof. Manuel Francisco Correia	6	5	11	7	5	12	5	4	9	2	1	3							
EBI/JI de Algarvia	2		2	4		4	4		4										
EBI/JI Lomba da Fazenda	8	4	12	4	7	11	4	7	11										
EBI/JI de Nordeste	4	8	12	9	1	10	9	1	10										
EBI/JI de São Pedro	3	1	4	3	1	4	3	1	4										
EBI/JI de Santo António	1	2	3	2		2	2		2										
EBI/JI de Santana	2	5	7	4	6	10	3	6	9	1		1							
EBI/JI Manuel Inácio de Melo	4	4	8	7		7	5		5	2		2							
EBI/JI de Pedreira	4	4	8		1	1		1	1										
EBI - Canto da Maia	69	74	143	101	90	191	65	71	136	33	18	51				3	1	4	
EBI/JI de Santa Clara	40	31	71	46	43	89	29	31	60	14	11	25				3	1	4	
EBI/JI de Ramalho	11	13	24	12	10	22	11	9	20	1	1	2							
EBI/JI de São José	18	30	48	43	37	80	25	31	56	18	6	24							
EBI - Roberto Ivens	77	54	131	114	104	218	79	62	141	30	36	66				5	6	11	
EBI/JI de São Pedro	43	26	69	70	69	139	45	41	86	23	27	50				2	1	3	
EBI/JI de Matriz	34	28	62	44	35	79	34	21	55	7	9	16				3	5	8	
EBI - Arrifes	87	70	157	101	99	200	76	76	152	20	21	41				5	2	7	
EBI/JI Cardeal Humberto Medeiros	29	17	46	19	29	48	17	25	42	2	4	6							
EBI/JI Eng. José Cordeiro	10	9	19	19	14	33	9	9	18	5	5	10				5		5	
EBI/JI de Milagres	10	11	21	10	14	24	8	9	17	2	4	6					1	1	
EBI/JI de Outeiro	10	8	18	19	9	28	15	6	21	4	3	7							
EBI/JI de Covoadá	18	11	29	19	13	32	18	10	28	1	2	3					1	1	

1º CICLO DO ENSINO BÁSICO
CURRÍCULO REGULAR

APROVEITAMENTO, SEGUNDO O ANO DE ESCOLARIDADE E O ESTABELECIMENTO

Rede Pública

Aproveitamento - Desagregação por Sexo																		
	1º Ano						2º Ano											
	Matrículas Aproveitamento			Matrículas			Progressão			Retenção			Abandono			Transferência		
	M	F	Tot.	M	F	Tot.	M	F	Tot.	M	F	Tot.	M	F	Tot.	M	F	Tot.
EB 1/JI de Relva	10	14	24	15	20	35	9	17	26	6	3	9						
EBI - Capelas	84	92	176	153	93	246	103	64	167	46	27	73				4	2	6
EB 1 de Teatro Novo	6	8	14	12	6	18	7	5	12	5	1	6						
EB 1/JI João Francisco Cabral	6	4	10	16	3	19	12	1	13	4	2	6						
EB 1/JI Manuel António de Vasconcelos	6	6	12	9	7	16	5	6	11	3	1	4				1		1
EB 1/JI da Vila das Capelas	15	17	32	25	14	39	20	12	32	5	2	7						
EB 1/JI de Fenais da Luz	9	7	16	21	13	34	18	7	25	3	6	9						
EB 1/JI Francisco José de Medeiros	3	5	8	9	5	14	3	2	5	6	3	9						
EB 1/JI Padre António Nunes	14	10	24	17	6	23	9	6	15	5		5				3		3
EB 1/JI de Santa Bárbara	5	5	10	6	8	14	4	3	7	2	5	7						
EB 1/JI de Santo António	8	14	22	16	16	32	12	11	23	4	3	7					2	2
EB 1/JI São Vicente Ferreira	9	13	22	14	11	25	6	7	13	8	4	12						
EB 1/JI de Poços	3	3	6	8	4	12	7	4	11	1		1						
EBI - Ginetes	44	46	90	67	54	121	44	44	88	23	9	32					1	1
EB 1 de Chã Lomba da Cruz	2	3	5	4	2	6	2	1	3	2	1	3						
EB 1/JI de Candelária	9	2	11	9	1	10	8		8	1	1	2						
EB 1/JI Comendador Ângelo José Dias	9	9	18	9	8	17	8	6	14	1	2	3						
EB 1/JI Padre José Cabral Lindo	5	6	11	8	14	22	8	13	21		1	1						
EB 1/JI Dr. Carlos Bettencourt Leça	5	5	10	10	9	19	5	6	11	5	2	7					1	1
EB 1/JI Dr. Carlos Pavão de Medeiros		1	1	6	3	9	5	3	8	1		1						
EB 1/JI Padre José Gomes Pereira	14	20	34	21	17	38	8	15	23	13	2	15						
AE - Ponta Delgada	112	132	244	173	157	330	105	105	210	66	48	114				2	4	6
EB 1/JI Prof. Dr. Alexandre Linhares Furtado	21	35	56	44	41	85	36	29	65	7	9	16				1	3	4
EB 1/JI Cecília Meireles	30	25	55	33	33	66	14	23	37	19	9	28					1	1
EB 1/JI do Livramento	27	31	58	40	37	77	24	25	49	15	12	27				1		1
EB 1/JI de São Roque	34	41	75	56	46	102	31	28	59	25	18	43						
EBI/S - Povoação	44	41	85	86	71	157	49	50	99	35	20	55	1	1	2	1		1
EB 1 de Lomba do Cavaleiro	3	1	4	3	4	7	2	4	6	1		1						
EB 1 de Lomba do Carro	2		2	2	1	3	1		1	1	1	2						
EB 1/JI Prof. José Furtado Leite	3	4	7	2	5	7		5	5	2		2						
EB 1/JI de Faial da Terra		1	1	4	4	8	1	2	3	3	2	5						
EB 1/JI de Lomba do Loução	3	7	10	5	6	11	4	4	8	1	2	3						
EB 1/JI de Lomba do Alcaide		4	4	4	3	7	2	1	3	2	2	4						
EB 1/JI Monsenhor João Maurício Amaral Ferreira	13	7	20	14	7	21	11	5	16	2	2	4				1		1
EB 1/JI de Lomba do Botão	4	3	7	8	9	17	4	7	11	4	2	6						
EB 1/JI de Lomba do Pomar	2		2	6	3	9	1	1	2	4	1	5	1	1	2			
EB 1/JI de Ribeira Quente	8	3	11	11	17	28	6	10	16	5	7	12						
EB 1,2,3/JI das Furnas	6	11	17	27	12	39	17	11	28	10	1	11						
EBI - Maia	55	52	107	87	67	154	52	51	103	32	16	48	2		2	1		1
EB 1/JI de Fenais da Ajuda	5	9	14	16	10	26	5	5	10	11	5	16						
EB 1/JI de Ribeira Funda	5	7	12	7	6	13	4	3	7	3	3	6						
EB 1/JI Prof. Amâncio da Câmara Leite	13	8	21	13	10	23	9	8	17	4	2	6						
EB 1/JI de Lomba de São Pedro	2	3	5	4	2	6	2	1	3	2	1	3						
EB 1/JI Prof. Manuel Jacinto da Ponte	10	15	25	22	13	35	16	11	27	4	2	6	2		2			
EB 1/JI de Lombinha da Maia	2	3	5	2	3	5	1	3	4	1		1						
EB 1/JI Padre Dr. Laudalino da Câmara Moniz	10	6	16	14	15	29	9	13	22	5	2	7						
EB 1/JI de São Brás	8	1	9	9	8	17	6	7	13	2	1	3				1		1
EBI - Rabo de Peixe	119	86	205	183	160	343	77	92	169	102	64	166	1	3	4	3	1	4

1º CICLO DO ENSINO BÁSICO

CURRÍCULO REGULAR

APROVEITAMENTO, SEGUNDO O ANO DE ESCOLARIDADE E O ESTABELECIMENTO

Rede Pública

	Aproveitamento - Desagregação por Sexo																	
	1º Ano						2º Ano											
	Matrículas Aproveitamento			Matrículas			Progressão			Retenção			Abandono			Transferência		
	M	F	Tot.	M	F	Tot.	M	F	Tot.	M	F	Tot.	M	F	Tot.	M	F	Tot.
EB1/JI António Medeiros Frazão	8	3	11	12	4	16	6	3	9	5	1	6				1		1
EB1/JI Prof. António Augusto da Mota Frazão	18	10	28	26	18	44	19	16	35	7	2	9						
EB1/JI António Tavares Torres	24	15	39	37	34	71	10	16	26	24	17	41	1	1	2	2		2
EB1/JI D. Paulo José Tavares	21	22	43	42	39	81	20	25	45	22	13	35					1	1
EB1/JI Escultora Luísa Constantina	48	36	84	66	65	131	22	32	54	44	31	75		2	2			
EBI - Ribeira Grande	88	96	184	161	114	275	94	86	180	47	26	73	13	5	18	4		4
EB1/JI de Ribeirinha	9	19	28	29	27	56	16	18	34	13	9	22						
EB1/JI de Conceição	20	22	42	27	21	48	19	21	40	4	2	6	1	1	2			
EB1/JI de Feros	16	20	36	20	11	31	14	6	20	6	5	11						
EB1/JI da Matriz	14	12	26	32	15	47	15	10	25	3	3	6	11	2	13	3		3
EB1/JI Madre Teresa da Anunciada	20	12	32	41	33	74	24	25	49	16	6	22	1	2	3			
EB1/JI de Santa Bárbara	9	11	20	12	7	19	6	6	12	5	1	6				1		1
AE - Vila Franca do Campo	82	74	156	144	120	264	108	89	197	36	30	66					1	1
EB1/JI Francisco de Medeiros Garoupa	17	9	26	28	24	52	19	16	35	9	8	17						
EB1/JI Prof. José da Costa	9	12	21	12	8	20	8	7	15	4	1	5						
EB1/JI Prof. João Medeiros Quental	12	8	20	19	9	28	13	6	19	6	3	9						
EB1/JI Padre José Jacinto Botelho	5	5	10	5	13	18	3	11	14	2	2	4						
EB1/JI Prof. Teotónio Machado de Andrade	5	5	10	13	7	20	12	5	17	1	1	2					1	1
EB1/JI Dr. Urbano de Mendonça Dias	6	6	12	10	5	15	7	3	10	3	2	5						
EB1/JI Prof. António dos Santos Botelho	15	18	33	36	37	73	26	26	52	10	11	21						
EB1/JI Padre Manuel Ernesto Ferreira	13	11	24	21	17	38	20	15	35	1	2	3						
Terceira	321	327	648	488	461	949	331	346	677	137	103	240	1	2	3	19	10	29
AE - Angra do Heroísmo	141	129	270	199	165	364	141	124	265	45	35	80		1	1	13	5	18
EB1/JI Infante D. Henrique	37	46	83	63	52	115	55	43	98	5	6	11				3	3	6
EB1/JI da Conceição	27	15	42	37	38	75	30	37	67	4		4				3	1	4
EB1/JI de São João de Deus	15	6	21	17	15	32	11	8	19	6	6	12					1	1
EB1/JI de Carreirinha	7	11	18	8	10	18	5	6	11	3	4	7						
EB1/JI de Vale de Linhares	5	8	13	8	6	14	3	4	7	3	2	5				2		2
EB1/JI de Feteira	6	6	12	2	2	4	2	1	3		1	1						
EB1/JI de Porto Judeu	11	16	27	26	12	38	16	8	24	7	3	10		1	1	3		3
EB1/JI de Ribeirinha	12	7	19	14	10	24	6	3	9	8	7	15						
EB1/JI Beato João Baptista Machado	3	2	5	1	4	5	1	3	4		1	1						
EB1/JI de Santo Amaro	3	3	6	2	5	7		1	1	1	4	5				1		1
EB1/JI da Vila de São Sebastião	11	8	19	17	9	26	9	9	18	7		7				1		1
EB1/JI da Ribeira Seca	4	1	5	4	2	6	3	1	4	1	1	2						
AE - São Carlos	53	54	107	93	120	213	44	74	118	46	42	88		1	1	3	3	6
EB1/JI de Pico da Urze	4	3	7	6	11	17	3	10	13		1	1				3		3
EB1/JI de São Carlos	4	5	9	5	3	8	1	2	3	4	1	5						
EB1/JI de Cinco Ribeiras	4	2	6	6	5	11	4	3	7	2	2	4						
EB1/JI de Doze Ribeiras	4	5	9	3	4	7		2	2	3	2	5						
EB1/JI de Posto Santo	4	2	6	12	9	21	5	3	8	7	4	11					2	2
EB1/JI de Santa Bárbara	3	5	8	11	13	24	8	7	15	3	6	9						
EB1/JI Padre Joaquim Dias Meneses	1	1	2	9	6	15	6	5	11	3	1	4						
EB1/JI Prof. Manuel Sequeira		1	1	3	3	6		3	3	3		3						
EB1/JI Prof. Isaura S. Soares	4	1	5	3	4	7	3	3	6		1	1						
EB1/JI de São Mateus da Calheta	9	12	21	18	26	44	4	12	16	14	13	27		1	1			
EB1/JI do Cantinho	5	5	10	4	12	16	2	6	8	2	6	8						
EB1/JI de Serreta	1	3	4	2	1	3	2	1	3									
EB1/JI Prof. Maximino F. Rocha	10	9	19	11	23	34	6	17	23	5	5	10					1	1

1º CICLO DO ENSINO BÁSICO

CURRÍCULO REGULAR

APROVEITAMENTO, SEGUNDO O ANO DE ESCOLARIDADE E O ESTABELECIMENTO

Rede Pública

Aproveitamento - Desagregação por Sexo																		
	1º Ano						2º Ano											
	Matrículas Aproveitamento			Matrículas			Progressão			Retenção			Abandono			Transferência		
	M	F	Tot.	M	F	Tot.	M	F	Tot.	M	F	Tot.	M	F	Tot.	M	F	Tot.
AE - Praia da Vitória	116	120	236	175	158	333	125	130	255	46	26	72	1	1	3	2	5	
EB1/JI de Aguilva	10	6	16	17	14	31	13	12	25	4	2	6						
EB1/JI de Cabo da Praia	3	4	7	2	6	8	1	4	5	1	2	3						
EB1/JI de Fonte do Bastardo	6	10	16	9	9	18	6	8	14	3	1	4						
EB1/JI Irmãos Goulart	4	4	8	7	5	12	3	4	7	4	1	5						
EB1/JI de Fontinha	3	6	9	3	3	6	1	2	3	2	1	3						
EB1/JI de Aldeia Nova	14	9	23	20	16	36	16	15	31	4	1	5						
EB1/JI de Base Aérea Nº 4	8	9	17	7	10	17	7	7	14		3	3						
EB1/JI Padre Lino Vieira Fagundes	6	4	10	9	5	14	7	4	11		1	1	1		1		1	
EB1/JI de Porto Martins	3	3	6	10	2	12	7	2	9	2		2			1		1	
EB1/JI Vitorino Nemésio	26	22	48	35	41	76	28	36	64	6	5	11			1		1	
EB1/JI da Canada do Joaquim Alves	4	5	9	11	7	18	6	6	12	5	1	6						
EB1/JI de Casa da Ribeira	1	4	5	4	3	7	4	1	5		2	2						
EB1/JI de Santa Luzia	4	8	12	3	2	5	3	1	4		1	1						
EB1/JI de Juncal	2	4	6	3	8	11	2	6	8	1	1	2				1	1	
EB1/JI de Santa Rita	5	8	13	12	11	23	6	8	14	6	3	9						
EB1/JI de São Brás	8	7	15	4	5	9	2	5	7	2		2						
EB1/JI de Vila Nova	5	5	10	12	4	16	9	4	13	3		3						
EB1/JI de Areiro	4	2	6	7	7	14	4	5	9	3	1	4					1	
EBI - Biscoitos	11	24	35	21	18	39	21	18	39									
EB1/JI de Altares	5	11	16	5	6	11	5	6	11									
EB1/JI de Raminho	2	5	7	2	1	3	2	1	3									
EB1/JI de Quatro Ribeiras		2	2	1	3	4	1	3	4									
EB1,2,3/JI dos Biscoitos	4	6	10	13	8	21	13	8	21									
Graciosa	29	20	49	48	34	82	25	22	47	22	12	34			1		1	
EB1/S - Graciosa	29	20	49	48	34	82	25	22	47	22	12	34			1		1	
EB1/JI de Santa Cruz	13	11	24	20	14	34	10	7	17	10	7	17						
EB1/JI de Guadalupe	3	3	6	8	6	14	4	5	9	4	1	5						
EB1/JI de Luz	4	4	8	7	4	11	2	3	5	4	1	5			1		1	
EB1/JI de Pedras Brancas	4		4	6	5	11	4	2	6	2	3	5						
EB1/JI da Vila da Praia	5	2	7	7	5	12	5	5	10	2		2						
São Jorge	51	48	99	71	63	134	51	50	101	18	13	31			2		2	
EB1/S - Calheta	18	12	30	10	17	27	6	11	17	2	6	8			2		2	
EB1/JI de Ribeira Seca	7	3	10	4	8	12	4	8	12									
EB1/JI de Norte Pequeno	2	2	4		2	2		1	1		1	1						
EB1/JI da Calheta	8	6	14	5	4	9	2	2	4	1	2	3			2		2	
EB1 de Biscoitos	1	1	2	1	3	4				1	3	4						
EBI - Topo	9	9	18	9	6	15	8	5	13	1	1	2						
EB1 de Santo Antão	5	6	11	6	3	9	6	3	9									
EB1,2,3/JI da Vila do Topo	4	3	7	3	3	6	2	2	4	1	1	2						
EB1/S - Velas	24	27	51	52	40	92	37	34	71	15	6	21						
EB1 de Boa Hora		1	1	1	1	2				1	1	2						
EB1/JI de Velas	9	8	17	17	11	28	16	10	26	1	1	2						
EB1/JI de Beira	5	2	7	5	9	14	2	8	10	3	1	4						
EB1/JI de Manadas	2	3	5	7	4	11	4	3	7	3	1	4						
EB1/JI de Norte Grande		1	1	1	3	4	1	3	4									
EB1/JI de Rosais	2	5	7	4	9	13	2	7	9	2	2	4						
EB1/JI de Santo Amaro	3		3	10	2	12	9	2	11	1		1						

1º CICLO DO ENSINO BÁSICO

CURRÍCULO REGULAR

APROVEITAMENTO, SEGUNDO O ANO DE ESCOLARIDADE E O ESTABELECIMENTO

Rede Pública

Aproveitamento - Desagregação por Sexo																		
	1º Ano						2º Ano											
	Matrículas Aproveitamento			Matrículas			Progressão			Retenção			Abandono			Transferência		
	M	F	Tot.	M	F	Tot.	M	F	Tot.	M	F	Tot.	M	F	Tot.	M	F	Tot.
EB 1/JI de Urzelina	3	7	10	5		5	3		3	2		2						
EB 1 de Santo António				2	1	3		1	1	2		2						
Pico	87	72	159	95	110	205	72	84	156	22	25	47				1	1	2
EB/S - Lajes do Pico	28	21	49	33	40	73	23	28	51	10	11	21					1	1
EB 1/JI das Lajes do Pico	11	7	18	3	7	10	3	6	9								1	1
EB 1/JI de Ribeira do Meio	2	1	3	3	6	9	2	5	7	1	1	2						
EB 1/JI de Silveira	4	2	6	5	7	12	2	4	6	3	3	6						
EB 1/JI de Calheta do Nesquim	2	2	4	2	5	7	2	3	5		2	2						
EB 1/JI de Piedade	2	4	6	8	5	13	5	3	8	3	2	5						
EB 1/JI de Ribeiras	6	2	8	5	7	12	3	5	8	2	2	4						
EB 1/JI de Ribeirinha		1	1	4		4	3		3	1		1						
EB 1/JI de São João	1	2	3	3	3	6	3	2	5		1	1						
EB/S - Madalena	39	34	73	35	44	79	30	34	64	5	10	15						
EB 1 de Candelária	2	1	3	4	8	12	2	6	8	2	2	4						
EB 1/JI de Bandeiras	6	5	11	3	5	8	3	3	6		2	2						
EB 1/JI de Criação Velha	2	2	4	4	5	9	3	2	5	1	3	4						
EB 1/JI da Madalena	21	13	34	20	19	39	18	16	34	2	3	5						
EB 1/JI de São Caetano	1	5	6	3	3	6	3	3	6									
EB 1/JI de São Mateus	7	8	15	1	4	5	1	4	5									
EB/S - São Roque	20	17	37	27	26	53	19	22	41	7	4	11				1		1
EB 1 de Cais do Pico	6	3	9	6	9	15	2	8	10	4	1	5						
EB 1/JI de Praínha	2	1	3	1	2	3	1	2	3									
EB 1/JI de Santa Luzia	2		2	2	5	7	2	3	5		2	2						
EB 1/JI de Santo Amaro	1	3	4															
EB 1/JI de Santo António	7	5	12	9	5	14	8	5	13							1		1
EB 1/JI de São Roque do Pico	2	5	7	9	5	14	6	4	10	3	1	4						
Faial	89	89	178	126	92	218	82	65	147	43	26	69				1	1	2
AE - Horta	89	89	178	126	92	218	82	65	147	43	26	69				1	1	2
EB 1 de Lombega	9	1	10	4	1	5	1	1	2	3		3						
EB 1 de Farrobim				2	2	4	2	1	3		1	1						
EB 1 de Praia do Norte		2	2	1	2	3	1	2	3									
EB 1/JI de Capelo	3	2	5	1	3	4	1	2	3		1	1						
EB 1/JI de Castelo Branco	8	5	13	5	7	12	3	5	8	2	2	4						
EB 1/JI de Cedros	2	8	10	6	5	11	5	5	10	1		1						
EB 1/JI de Feteira	4	6	10	6	5	11	5	3	8	1	2	3						
EB 1/JI de Grotas	4	3	7	9	4	13	5	1	6	4	3	7						
EB 1/JI de Flamengos	2	6	8	19	10	29	13	6	19	6	4	10						
EB 1/JI da Vista Alegre	14	13	27	16	18	34	9	16	25	6	2	8				1		1
EB 1/JI Cônsul Dabney	23	15	38	22	12	34	16	8	24	6	3	9					1	1
EB 1/JI de Pasteleiro	6	14	20	19	12	31	11	8	19	8	4	12						
EB 1/JI de Pedro Miguel	4	3	7	4	3	7	3	1	4	1	2	3						
EB 1/JI de Praia do Almojarife	6	9	15	5	3	8	5	3	8									
EB 1/JI de Ribeirinha	2	2	4	2	3	5		1	1	2	2	4						
EB 1/JI do Salão	2		2	5	2	7	2	2	4	3		3						
Flores	24	12	36	30	34	64	20	24	44	10	9	19				1	1	
EB/S - Flores	24	12	36	30	34	64	20	24	44	10	9	19				1	1	
EB 1 de Fajã Grande					4	4		4	4									
EB 1 de Lomba				2	3	5	1	1	2	1	2	3						

1º CICLO DO ENSINO BÁSICO
CURRÍCULO REGULAR

APROVEITAMENTO, SEGUNDO O ANO DE ESCOLARIDADE E O ESTABELECIMENTO

Rede Pública

Aproveitamento - Desagregação por Sexo																		
	1º Ano						2º Ano											
	Matrículas Aproveitamento			Matrículas			Progressão			Retenção			Abandono			Transferência		
	M	F	Tot.	M	F	Tot.	M	F	Tot.	M	F	Tot.	M	F	Tot.	M	F	Tot.
EB1/JI de Fazenda		2	2	3	3	6	3	2	5		1	1						
EB1/JI das Lajes das Flores	7	2	9	6	4	10	4	4	8	2		2						
EB1/JI de Cedros	1		1	4	1	5	2		2	2	1	3						
EB1/JI de Ponta Delgada	3	2	5	3	4	7	2	2	4	1	1	2		1	1			
EB1,2,3/JI/S Pde. Maurício de Freitas	13	6	19	12	15	27	8	11	19	4	4	8						
Corvo	1	1	2	4	1	5	3	1	4	1		1						
EBI - Mouzinho da Silveira	1	1	2	4	1	5	3	1	4	1		1						
EB1,2,3 Mouzinho da Silveira	1	1	2	4	1	5	3	1	4	1		1						

1º CICLO DO ENSINO BÁSICO

CURRÍCULO REGULAR

APROVEITAMENTO, SEGUNDO O ANO DE ESCOLARIDADE E O ESTABELECIMENTO

Rede Pública

Aproveitamento - Desagregação por Sexo																
	3º Ano															
	Matrículas			Progressão			Retenção			Abandono			Transferência			
	M	F	Tot.	M	F	Tot.	M	F	Tot.	M	F	Tot.	M	F	Tot.	
Região:	2072	1817	3889	1596	1563	3159	432	219	651	9	9	18	34	27	61	
Santa Maria	44	41	85	33	36	69	11	2	13		1	1		2	2	
EB1/S - Santa Maria	44	41	85	33	36	69	11	2	13		1	1		2	2	
EB1/JI de Almageira	3	4	7	1	1	2	2	1	3		1	1		1	1	
EB1/JI Sol Nascente	7		7	3		3	4		4							
EB1/JI D. António de Sousa Braga	6	10	16	5	9	14	1		1					1	1	
EB1/JI de São Pedro	4	8	12	3	8	11	1		1							
EB1/JI de Vila do Porto	16	15	31	14	14	28	2	1	3							
EB1/JI do Aeroporto	8	4	12	7	4	11	1		1							
São Miguel	1306	1134	2440	993	976	1969	285	138	423	8	7	15	20	13	33	
EBI - Água de Pau	37	22	59	25	19	44	12	1	13		1	1		1	1	
EB1/JI João Ferreira da Silva	35	21	56	25	19	44	10	1	11					1	1	
EB1/JI Padre João Caetano Flores	2	1	3				2		2		1	1				
EBI - Lagoa	124	99	223	93	80	173	27	17	44	1		1	3	2	5	
EB1/JI Dr. Francisco Machado de Faria e Mªia	20	20	40	17	17	34	3	3	6							
EB1/JI Marquês Jácome Correia	3	2	5	1	1	2	2	1	3							
EB1/JI da Lagoa	30	29	59	25	26	51	4	3	7				1		1	
EB1/JI Prof. Octávio Gomes Filipe	10	8	18	5	5	10	5	3	8							
EB1/JI de Atalhada	9	4	13	7	3	10	2	1	3							
EB1/JI Tavares Canário	17	11	28	13	9	22	3	1	4				1	1	2	
EB1/JI Dr. José Pereira Botelho	19	15	34	13	10	23	5	5	10	1		1				
EB1/JI D. Manuel de Medeiros Guerreiro	11	6	17	10	6	16	1		1							
EB1/JI de Remédios	5	4	9	2	3	5	2		2				1	1	2	
EBI/S - Nordeste	35	40	75	26	38	64	9	1	10					1	1	
EB1/JI Dr. António Medeiros Franco	1	3	4		3	3	1		1							
EB1/JI Prof. Manuel Francisco Correia	6	5	11	4	5	9	2		2							
EB1/JI de Algarvia		3	3		3	3										
EB1/JI Lomba da Fazenda	8	7	15	6	7	13	2		2							
EB1/JI de Nordeste	6	8	14	6	7	13								1	1	
EB1/JI de São Pedro	1	2	3	1	2	3										
EB1/JI de Santo António	2	2	4	2	2	4										
EB1/JI de Santana	5	2	7	3	1	4	2	1	3							
EB1/JI Manuel Inácio de Melo	5	5	10	3	5	8	2		2							
EB1/JI de Pedreira	1	3	4	1	3	4										
EBI - Canto da Mªia	83	83	166	67	76	143	15	6	21		1	1	1		1	
EB1/JI de Santa Clara	40	45	85	28	39	67	11	5	16		1	1	1		1	
EB1/JI de Ramalho	11	10	21	8	9	17	3	1	4							
EB1/JI de São José	32	28	60	31	28	59	1		1							
EBI - Roberto Ivens	73	81	154	59	74	133	13	7	20					1	1	
EB1/JI de São Pedro	45	47	92	35	41	76	9	6	15					1	1	
EB1/JI de Matriz	28	34	62	24	33	57	4	1	5							
EBI - Arrifes	88	73	161	63	57	120	22	15	37					3	1	4
EB1/JI Cardeal Humberto Medeiros	28	24	52	23	19	42	5	5	10							
EB1/JI Eng. José Cordêiro	13	7	20	7	4	11	5	2	7					1	1	2
EB1/JI de Milagres	13	8	21	9	6	15	2	2	4					2		2
EB1/JI de Outeiro	11	12	23	6	9	15	5	3	8							
EB1/JI de Covoadã	14	10	24	11	9	20	3	1	4							

1º CICLO DO ENSINO BÁSICO

CURRÍCULO REGULAR

APROVEITAMENTO, SEGUNDO O ANO DE ESCOLARIDADE E O ESTABELECIMENTO

Rede Pública

Aproveitamento - Desagregação por Sexo															
	3º Ano														
	Matrículas			Progressão			Retenção			Abandono			Transferência		
	M	F	Tot.	M	F	Tot.	M	F	Tot.	M	F	Tot.	M	F	Tot.
EB1/JI de Relva	9	12	21	7	10	17	2	2	4						
EBI - Capelas	122	107	229	97	89	186	21	17	38	2	1	3	2		2
EB1 de Teatro Novo	6	4	10	1		1	1	3	4	2	1	3	2		2
EB1/JI João Francisco Cabral	1		1				1		1						
EB1/JI Manuel António de Vasconcelos	8	3	11	6	3	9	2		2						
EB1/JI da Vila das Capelas	41	27	68	37	27	64	4		4						
EB1/JI de Fenais da Luz	8	18	26	2	10	12	6	8	14						
EB1/JI Francisco José de Medeiros	6	5	11	6	5	11									
EB1/JI Padre António Nunes	9	16	25	9	15	24		1	1						
EB1/JI de Santa Bárbara	10	7	17	9	6	15	1	1	2						
EB1/JI de Santo António	18	13	31	16	10	26	2	3	5						
EB1/JI São Vicente Ferreira	10	12	22	6	11	17	4	1	5						
EB1/JI de Poços	5	2	7	5	2	7									
EBI - Ginetes	47	66	113	34	59	93	13	7	20						
EB1 de Chã Lomba da Cruz	4	7	11	2	5	7	2	2	4						
EB1/JI de Candelária	11	5	16	9	5	14	2		2						
EB1/JI Comendador Ângelo José Dias	4	14	18	3	14	17	1		1						
EB1/JI Padre José Cabral Lindo	9	15	24	6	11	17	3	4	7						
EB1/JI Dr. Carlos Bettencourt Leça	6	7	13	5	7	12	1		1						
EB1/JI Dr. Carlos Pavão de Medeiros	3	5	8	2	4	6	1	1	2						
EB1/JI Padre José Gomes Pereira	10	13	23	7	13	20	3		3						
AE - Ponta Delgada	146	124	270	109	117	226	34	7	41	1		1	2		2
EB1/JI Prof. Dr. Alexandre Linhares Furtado	42	37	79	31	36	67	11	1	12						
EB1/JI Cecília M eireles	21	23	44	18	20	38	3	3	6						
EB1/JI do Livramento	35	26	61	24	26	50	10		10				1		1
EB1/JI de São Roque	48	38	86	36	35	71	10	3	13	1		1	1		1
EB1/S - Povoação	58	45	103	44	41	85	14	3	17					1	1
EB1 de Lomba do Cavaleiro	4	1	5	3	1	4	1		1						
EB1 de Lomba do Carro	1		1				1		1						
EB1/JI Prof. José Furtado Leite	2	3	5	2	3	5									
EB1/JI de Faial da Terra	4		4	3		3	1		1						
EB1/JI de Lomba do Loução	4	5	9	1	5	6	3		3						
EB1/JI de Lomba do Alcaide	4	4	8	4	4	8									
EB1/JI Monsenhor João Maurício Amaral Ferreira	8	13	21	8	13	21									
EB1/JI de Lomba do Botão	8	4	12	6	2	8	2	1	3					1	1
EB1/JI de Lomba do Pomar	2	5	7	2	3	5		2	2						
EB1/JI de Ribeira Quente	11	6	17	9	6	15	2		2						
EB1.2.3/JI das Furnas	10	4	14	6	4	10	4		4						
EBI - Maia	78	63	141	53	51	104	24	10	34				1	2	3
EB1/JI de Fenais da Ajuda	9	12	21	7	7	14	2	5	7						
EB1/JI de Ribeira Funda	14	3	17	8	2	10	6	1	7						
EB1/JI Prof. Amâncio da Câmara Leite	11	6	17	8	6	14	3		3						
EB1/JI de Lomba de São Pedro	2	2	4	2	1	3								1	1
EB1/JI Prof. Manuel Jacinto da Ponte	24	18	42	18	17	35	6	1	7						
EB1/JI de Lombinha da Maia	4	5	9	3	4	7	1	1	2						
EB1/JI Padre Dr. Laudalino da Câmara Moniz	7	10	17	4	9	13	2		2				1	1	2
EB1/JI de São Brás	7	7	14	3	5	8	4	2	6						
EBI - Rabo de Peixe	152	109	261	126	88	214	22	19	41	1		1	3	2	5
EB1/JI António Medeiros Frazão	5	10	15	4	4	8	1	5	6					1	1

1º CICLO DO ENSINO BÁSICO

CURRÍCULO REGULAR

APROVEITAMENTO, SEGUNDO O ANO DE ESCOLARIDADE E O ESTABELECIMENTO

Rede Pública

Aproveitamento - Desagregação por Sexo															
	3º Ano														
	Matrículas			Progressão			Retenção			Abandono			Transferência		
	M	F	Tot.	M	F	Tot.	M	F	Tot.	M	F	Tot.	M	F	Tot.
EB1/JI Prof. António Augusto da Mota Frazão	30	18	48	26	17	43	3		3				1	1	2
EB1/JI António Tavares Torres	30	20	50	22	14	36	8	6	14						
EB1/JI D. Paulo José Tavares	36	25	61	31	22	53	3	3	6				2		2
EB1/JI Esclutora Luísa Constantina	51	36	87	43	31	74	7	5	12	1		1			
EBI - Ribeira Grande	145	122	267	116	106	222	23	9	32	3	4	7	3	3	6
EB1/JI de Ribeirinha	38	25	63	31	24	55	7	1	8						
EB1/JI de Conceição	25	30	55	23	29	52	1	1	2	1		1			
EB1/JI de Foros	11	13	24	9	13	22	2		2						
EB1/JI da Matriz	26	25	51	18	17	35	3	1	4	2	4	6	3	3	6
EB1/JI Madre Teresa da Anunciada	37	15	52	30	12	42	7	3	10						
EB1/JI de Santa Bárbara	8	14	22	5	11	16	3	3	6						
AE - Vila Franca do Campo	118	100	218	81	81	162	36	19	55				1		1
EB1/JI Francisco de Medeiros Garoupa	13	13	26	5	12	17	8	1	9						
EB1/JI Prof. José da Costa	14	10	24	8	5	13	6	5	11						
EB1/JI Prof. João Medeiros Quental	14	17	31	12	17	29	2		2						
EB1/JI Padre José Jacinto Botelho	13	11	24	6	7	13	7	4	11						
EB1/JI Prof. Teotónio Machado de Andrade	10	4	14	6	2	8	3	2	5				1		1
EB1/JI Dr. Urbano de Mendonça Dias	8	11	19	5	10	15	3	1	4						
EB1/JI Prof. António dos Santos Botelho	28	16	44	22	10	32	6	6	12						
EB1/JI Padre Manuel Ernesto Ferreira	18	18	36	17	18	35	1		1						
Terceira	398	360	758	313	300	613	75	50	125	1	1	2	9	9	18
AE - Angra do Heroísmo	141	134	275	110	105	215	28	24	52				3	5	8
EB1/JI Infante D. Henrique	52	40	92	41	34	75	10	5	15				1	1	2
EB1/JI da Conceição	23	27	50	21	24	45	1	1	2				1	2	3
EB1/JI de São João de Deus	15	14	29	11	7	18	4	7	11						
EB1/JI de Careirinha	5	11	16	3	5	8	2	6	8						
EB1/JI de Vale de Linhares	4	5	9	3	3	6	1	2	3						
EB1/JI de Feteira	8	3	11	4	1	5	4	1	5					1	1
EB1/JI de Porto Judeu	15	16	31	12	14	26	3	1	4					1	1
EB1/JI de Ribeirinha	4	3	7	2	2	4	2	1	3						
EB1/JI Beato João Baptista Machado		2	2		2	2									
EB1/JI de Santo Amaro	2	1	3	2	1	3									
EB1/JI da Vila de São Sebastião	11	8	19	9	8	17	1		1				1		1
EB1/JI da Ribeira Seca	2	4	6	2	4	6									
AE - São Carlos	114	78	192	80	60	140	29	15	44		1	1	5	2	7
EB1/JI de Pico da Urze	6	10	16	3	8	11	1	2	3				2		2
EB1/JI de São Carlos	12	7	19	10	3	13		4	4				2		2
EB1/JI de Cinco Ribeiras	10	1	11	5	1	6	5		5						
EB1/JI de Doze Ribeiras	4	1	5	3	1	4	1		1						
EB1/JI de Posto Santo	5	2	7	5	2	7									
EB1/JI de Santa Bárbara	10	7	17	8	6	14	2	1	3						
EB1/JI Padre Joaquim Dias Meneses	6	9	15	3	6	9	3	2	5					1	1
EB1/JI Prof. Manuel Sequeira	6	2	8	2	2	4	4		4						
EB1/JI Prof. Isaura S. Soares	5		5	3		3	1		1				1		1
EB1/JI de São Mateus da Calheta	26	14	40	23	10	33	3	3	6		1	1			
EB1/JI do Cantinho	9	6	15	6	6	12	3		3						
EB1/JI de Serreta	2	2	4	2	2	4									
EB1/JI Prof. Maximino F. Rocha	13	17	30	7	13	20	6	3	9					1	1
AE - Praia da Vitória	121	128	249	101	115	216	18	11	29	1		1	1	2	3

1º CICLO DO ENSINO BÁSICO

CURRÍCULO REGULAR

APROVEITAMENTO, SEGUNDO O ANO DE ESCOLARIDADE E O ESTABELECIMENTO

Rede Pública

Aproveitamento - Desagregação por Sexo															
	3º Ano														
	Matrículas			Progressão			Retenção			Abandono			Transferência		
	M	F	Tot.	M	F	Tot.	M	F	Tot.	M	F	Tot.	M	F	Tot.
EB1/JI de Aguilva	10	13	23	10	13	23									
EB1/JI de Cabo da Praia	3	4	7	3	4	7									
EB1/JI de Fonte do Bastardo	6	2	8	6	2	8									
EB1/JI Irmãos Goulart	5	4	9	5	4	9									
EB1/JI de Fontinha	7	2	9	6	2	8	1		1						
EB1/JI de Aldeia Nova	16	17	33	12	16	28	3	1	4	1		1			
EB1/JI de Base Aérea Nº 4	6	6	12	6	6	12									
EB1/JI Padre Lino Vieira Fagundes	2	3	5	2	3	5									
EB1/JI de Porto Martins	7	5	12	7	4	11								1	1
EB1/JI Vitorino Nemésio	19	20	39	12	17	29	6	2	8				1	1	2
EB1/JI da Canada do Joaquim Alves	4	9	13	3	8	11	1	1	2						
EB1/JI de Casa da Ribeira	4	3	7	4	2	6		1	1						
EB1/JI de Santa Luzia	3	6	9	2	6	8	1		1						
EB1/JI de Juncal	3	7	10	3	3	6		4	4						
EB1/JI de Santa Rita	9	11	20	5	9	14	4	2	6						
EB1/JI de São Brás	3	4	7	3	4	7									
EB1/JI de Vila Nova	11	6	17	11	6	17									
EB1/JI de Areiro	3	6	9	1	6	7	2		2						
EBI - Biscoitos	22	20	42	22	20	42									
EB1/JI de Altares	4	9	13	4	9	13									
EB1/JI de Raminho	5	3	8	5	3	8									
EB1/JI de Quatro Ribeiras	3		3	3		3									
EB1,2,3/JI dos Biscoitos	10	8	18	10	8	18									
Graciosa	34	23	57	27	21	48	7	2	9						
EBVS - Graciosa	34	23	57	27	21	48	7	2	9						
EB1/JI de Santa Cruz	16	11	27	15	10	25	1	1	2						
EB1/JI de Guadalupe	8	4	12	7	4	11	1		1						
EB1/JI de Luz	6	2	8	4	2	6	2		2						
EB1/JI da Vila da Praia	4	6	10	1	5	6	3	1	4						
São Jorge	63	57	120	53	53	106	10	4	14						
EBVS - Calheta	18	16	34	17	15	32	1	1	2						
EB1/JI de Ribeira Seca	4	5	9	4	5	9									
EB1/JI de Norte Pequeno	1	5	6	1	5	6									
EB1/JI da Calheta	10	6	16	9	5	14	1	1	2						
EB1 de Biscoitos	3		3	3		3									
EBI -Topo	8	14	22	7	14	21	1		1						
EB1 de Santo Antão	3	7	10	3	7	10									
EB1,2,3/JI da Vila do Topo	5	7	12	4	7	11	1		1						
EBVS - Velas	37	27	64	29	24	53	8	3	11						
EB1/JI de Velas	13	7	20	11	7	18	2		2						
EB1/JI de Beira	5	3	8	3	2	5	2	1	3						
EB1/JI de Manadas	5		5	3		3	2		2						
EB1/JI de Norte Grande	2	2	4	2	2	4									
EB1/JI de Rosais	4	3	7	3	2	5	1	1	2						
EB1/JI de Santo Amaro	3	6	9	2	5	7	1	1	2						
EB1/JI de Urzelina	4	3	7	4	3	7									
EB1 de Santo António	1	3	4	1	3	4									
Pico	104	92	196	81	80	161	21	10	31				2	2	4

1º CICLO DO ENSINO BÁSICO

CURRÍCULO REGULAR

APROVEITAMENTO, SEGUNDO O ANO DE ESCOLARIDADE E O ESTABELECIMENTO

Rede Pública

Aproveitamento - Desagregação por Sexo															
	3º Ano														
	Matrículas			Progressão			Retenção			Abandono			Transferência		
	M	F	Tot.	M	F	Tot.	M	F	Tot.	M	F	Tot.	M	F	Tot.
EB1/S - Lajes do Pico	41	23	64	36	18	54	4	5	9				1		1
EB1/JI das Lajes do Pico	5	4	9	5	3	8		1	1						
EB1/JI de Ribeira do Meio	7		7	6		6	1		1						
EB1/JI de Silveira	6	3	9	4	1	5	2	2	4						
EB1/JI de Calheta do Nesquim	3	1	4	3	1	4									
EB1/JI de Piedade	8	4	12	7	3	10	1	1	2						
EB1/JI de Ribeiras	6	5	11	6	4	10		1	1						
EB1/JI de Ribeirinha	3	2	5	2	2	4							1		1
EB1/JI de São João	3	4	7	3	4	7									
EB1/S - Madalena	36	39	75	24	34	58	12	4	16				1		1
EB1 de Candelária	8	7	15	3	5	8	5	2	7						
EB1/JI de Bandeiras	3	5	8	3	5	8									
EB1/JI de Criação Velha	3	5	8	2	4	6	1		1				1		1
EB1/JI da Madalena	15	16	31	12	15	27	3	1	4						
EB1/JI de São Caetano	4	2	6	3	1	4	1	1	2						
EB1/JI de São Mateus	3	4	7	1	4	5	2		2						
EB1/S - São Roque	27	30	57	21	28	49	5	1	6				1	1	2
EB1 de Cais do Pico	12	10	22	10	10	20	2		2						
EB1/JI de Prainha	1	2	3	1	2	3									
EB1/JI de Santa Luzia	2	6	8	2	6	8									
EB1/JI de Santo Amaro	2	3	5	1	3	4	1		1						
EB1/JI de Santo António	5	4	9	4	3	7							1	1	2
EB1/JI de São Roque do Pico	5	5	10	3	4	7	2	1	3						
Faial	98	82	180	75	72	147	22	11	33						
AE - Horta	98	82	180	75	72	147	22	11	33						
EB1 de Lombega	2		2	1		1	1		1						
EB1 de Farrobim	4	3	7	3	3	6	1		1						
EB1 de Praia do Norte	1	2	3	1	2	3									
EB1/JI de Capelo	8	1	9	5	1	6	3		3						
EB1/JI de Castelo Branco	6	2	8	5		5	1	2	3						
EB1/JI de Cedros	7	3	10	6	3	9	1		1						
EB1/JI de Feteira	4	5	9	3	3	6	1	2	3						
EB1/JI de Grotas	4		4	3		3	1		1						
EB1/JI de Flamengos	13	10	23	9	9	18	4	1	5						
EB1/JI da Vista Alegre	10	10	20	10	10	20									
EB1/JI Cônsul Dabney	17	17	34	12	16	28	4	2	6						
EB1/JI de Pasteleiro	4	14	18	3	12	15	1	2	3						
EB1/JI de Pedro Miguel	5	6	11	3	4	7	2	2	4						
EB1/JI de Praia do Almojarife	5	6	11	4	6	10	1		1						
EB1/JI de Ribeirinha	2	3	5	1	3	4	1		1						
EB1/JI do Salão	6		6	6		6									
Flores	23	27	50	20	25	45	1	2	3				2		2
EB1/S - Flores	23	27	50	20	25	45	1	2	3				2		2
EB1 de Fajã Grande	2	1	3	2	1	3									
EB1 de Lomba	1	1	2	1	1	2									
EB1/JI de Fazenda	3	2	5	3	2	5									
EB1/JI das Lajes das Flores	5	6	11	4	6	10	1		1						
EB1/JI de Cedros	2	3	5	2	3	5									

1º CICLO DO ENSINO BÁSICO
CURRÍCULO REGULAR

APROVEITAMENTO, SEGUNDO O ANO DE ESCOLARIDADE E O ESTABELECIMENTO

Rede Pública

Aproveitamento - Desagregação por Sexo															
	3º Ano														
	Matrículas			Progressão			Retenção			Abandono			Transferência		
	M	F	Tot.	M	F	Tot.	M	F	Tot.	M	F	Tot.	M	F	Tot.
EB1/II de Ponta Delgada	4	2	6	3		3		2	2				1		1
EB1,2,3/II/S Pde. Maurício de Freitas	6	12	18	5	12	17							1		1
Corvo	2	1	3	1		1							1	1	2
EBI - Mouzinho da Silveira	2	1	3	1		1							1	1	2
EB1,2,3 Mouzinho da Silveira	2	1	3	1		1							1	1	2

1º CICLO DO ENSINO BÁSICO

CURRÍCULO REGULAR

APROVEITAMENTO, SEGUNDO O ANO DE ESCOLARIDADE E O ESTABELECIMENTO

Rede Pública

Aproveitamento - Desagregação por Sexo															
	4º Ano														
	Matrículas			Progressão			Retenção			Abandono			Transferência		
	M	F	Tot.	M	F	Tot.	M	F	Tot.	M	F	Tot.	M	F	Tot.
Região:	1804	1671	3475	1485	1450	2935	299	192	491	3	4	7	17	25	42
Santa Maria	46	58	104	31	51	82	14	7	21				1		1
EB1/S - Santa Maria	46	58	104	31	51	82	14	7	21				1		1
EB1/JI de Almageira	5	7	12	3	6	9	1	1	2				1		1
EB1/JI Sol Nascente	6	4	10	3	4	7	3		3						
EB1/JI D. António de Sousa Braga	1	5	6	1	5	6									
EB1/JI de São Pedro	6	9	15	3	7	10	3	2	5						
EB1/JI de Vila do Porto	24	27	51	17	26	43	7	1	8						
EB1/JI do Aeroporto	4	6	10	4	3	7		3	3						
São Miguel	1090	968	2058	902	829	1731	177	123	300	3	3	6	8	13	21
EBI - Ágria de Pau	27	24	51	24	20	44	2	4	6				1		1
EB1/JI João Ferreira da Silva	23	22	45	20	18	38	2	4	6				1		1
EB1/JI Padre João Caetano Flores	4	2	6	4	2	6									
EBI - Lagoa	105	91	196	93	80	173	11	11	22				1		1
EB1/JI Dr. Francisco Machado de Faria e Maia	18	21	39	18	21	39									
EB1/JI Marquês Jácome Correia	13	9	22	10	9	19	3		3						
EB1/JI da Lagoa	22	21	43	17	19	36	4	2	6				1		1
EB1/JI Prof. Octávio Gomes Filipe	6	5	11	4	4	8	2	1	3						
EB1/JI de Atalhada	4	7	11	4	4	8		3	3						
EB1/JI Tavares Canário	13	4	17	12	4	16	1		1						
EB1/JI Dr. José Pereira Botelho	16	18	34	15	13	28	1	5	6						
EB1/JI D. Manuel de Medeiros Guerreiro	12	3	15	12	3	15									
EB1/JI de Remédios	1	3	4	1	3	4									
EB1/S - Nordeste	46	31	77	41	30	71	5	1	6						
EB1/JI Dr. António Medeiros Franco	4	2	6	2	2	4	2		2						
EB1/JI Prof. Manuel Francisco Correia	4	4	8	4	4	8									
EB1/JI de Algarvia	4	3	7	4	3	7									
EB1/JI Lomba da Fazenda	6	3	9	6	3	9									
EB1/JI de Nordeste	11	8	19	8	8	16	3		3						
EB1/JI de São Pedro	2	2	4	2	2	4									
EB1/JI de Santo António	1	1	2	1	1	2									
EB1/JI de Santana	6	4	10	6	4	10									
EB1/JI Manuel Inácio de Melo	3	3	6	3	2	5		1	1						
EB1/JI de Pedreira	5	1	6	5	1	6									
EBI - Canto da Maia	74	61	135	71	52	123	3	8	11				1		1
EB1/JI de Santa Clara	46	36	82	43	29	72	3	7	10						
EB1/JI de Ramalho	6	6	12	6	5	11							1		1
EB1/JI de São José	22	19	41	22	18	40		1	1						
EBI - Roberto Ivens	70	51	121	62	47	109	8	4	12						
EB1/JI de São Pedro	40	24	64	34	20	54	6	4	10						
EB1/JI de Matriz	30	27	57	28	27	55	2		2						
EBI - Arrifes	77	78	155	69	67	136	7	8	15	1	1	1	1	2	3
EB1/JI Cardeal Humberto Medeiros	20	20	40	19	20	39	1		1						
EB1/JI Eng. José Cordeiro	7	11	18	5	10	15	2	1	3						
EB1/JI de Milagres	10	17	27	7	9	16	2	6	8				1	2	3
EB1/JI de Outeiro	9	12	21	8	10	18	1	1	2		1	1			
EB1/JI de Covoadá	11	8	19	10	8	18	1		1						

1º CICLO DO ENSINO BÁSICO

CURRÍCULO REGULAR

APROVEITAMENTO, SEGUNDO O ANO DE ESCOLARIDADE E O ESTABELECIMENTO

Rede Pública

Aproveitamento - Desagregação por Sexo															
	4º Ano														
	Matrículas			Progressão			Retenção			Abandono			Transferência		
	M	F	Tot.	M	F	Tot.	M	F	Tot.	M	F	Tot.	M	F	Tot.
EB1/JI de Relva	20	10	30	20	10	30									
EBI - Capelas	91	82	173	84	73	157	7	7	14				2	2	
EB1 de Teatro Novo	10	3	13	9	3	12	1		1						
EB1/JI João Francisco Cabral	5	5	10	4	4	8	1	1	2						
EB1/JI Manuel António de Vasconcelos	2	4	6	2	3	5							1	1	
EB1/JI da Vila das Capelas	17	19	36	16	18	34	1		1				1	1	
EB1/JI de Fenais da Luz	3	7	10	2	6	8	1	1	2						
EB1/JI Francisco José de Medeiros	4		4	4		4									
EB1/JI Padre António Nunes	16	12	28	16	12	28									
EB1/JI de Santa Bárbara	8	7	15	8	7	15									
EB1/JI de Santo António	6	13	19	4	9	13	2	4	6						
EB1/JI São Vicente Ferreira	14	8	22	14	7	21		1	1						
EB1/JI de Poços	6	4	10	5	4	9	1		1						
EBI - Ginetes	46	42	88	37	33	70	9	7	16				2	2	
EB1 de Chã Lomba da Cruz		3	3		3	3									
EB1/JI de Candelária	10	7	17	8	6	14	2	1	3						
EB1/JI Comendador Ângelo José Dias	6	5	11	5	2	7	1	2	3				1	1	
EB1/JI Padre José Cabral Lindo	6	7	13	6	7	13									
EB1/JI Dr. Carlos Bettencourt Leça	7	6	13	7	5	12							1	1	
EB1/JI Dr. Carlos Pavão de Medeiros		1	1		1	1									
EB1/JI Padre José Gomes Pereira	17	13	30	11	9	20	6	4	10						
AE - Ponta Delgada	97	114	211	77	91	168	19	19	38				1	4	5
EB1/JI Prof. Dr. Alexandre Linhares Furtado	22	22	44	18	16	34	3	3	6				1	3	4
EB1/JI Cecília M eireles	32	32	64	24	25	49	8	7	15						
EB1/JI do Livramento	19	28	47	19	27	46		1	1						
EB1/JI de São Roque	24	32	56	16	23	39	8	8	16				1	1	
EB1/S - Povoação	50	42	92	37	35	72	11	6	17	1	1	1	1	2	
EB1 de Lomba do Carro	2	4	6		3	3	1		1				1	1	2
EB1/JI Prof. José Furtado Leite	4	1	5	4		4		1	1						
EB1/JI de Faial da Terra	5	3	8	3	3	6	2		2						
EB1/JI de Lomba do Loução	6	3	9	5	3	8	1		1						
EB1/JI de Lomba do Alcaide	1	4	5	1	4	5									
EB1/JI Monsenhor João Maurício Amaral Ferreira	13	6	19	13	6	19									
EB1/JI de Lomba do Botão	2	5	7	1	5	6	1		1						
EB1/JI de Lomba do Pomar	2	1	3	1	1	2				1	1				
EB1/JI de Ribeira Quente	7	4	11	3	2	5	4	2	6						
EB1,2,3/JI das Furnas	8	11	19	6	8	14	2	3	5						
EBI - Maia	46	52	98	38	49	87	8	3	11						
EB1/JI de Fenais da Ajuda	5	9	14	5	7	12		2	2						
EB1/JI de Ribeira Funda	1	3	4	1	3	4									
EB1/JI Prof. Amâncio da Câmara Leite	5	9	14	5	9	14									
EB1/JI de Lomba de São Pedro	4	1	5	1	1	2	3		3						
EB1/JI Prof. Manuel Jacinto da Ponte	13	10	23	9	9	18	4	1	5						
EB1/JI de Lombinha da Maia	5	3	8	5	3	8									
EB1/JI Padre Dr. Laudalino da Câmara Moniz	8	15	23	8	15	23									
EB1/JI de São Brás	5	2	7	4	2	6	1		1						
EBI - Rabo de Peixe	114	120	234	88	96	184	24	23	47	1	1	2	1	1	
EB1/JI António Medeiros Frazão	11	4	15	8	3	11	3	1	4						
EB1/JI Prof. António Augusto da Mota Frazão	31	22	53	19	17	36	11	5	16				1	1	

1º CICLO DO ENSINO BÁSICO

CURRÍCULO REGULAR

APROVEITAMENTO, SEGUNDO O ANO DE ESCOLARIDADE E O ESTABELECIMENTO

Rede Pública

Aproveitamento - Desagregação por Sexo															
	4º Ano														
	Matrículas			Progressão			Retenção			Abandono			Transferência		
	M	F	Tot.	M	F	Tot.	M	F	Tot.	M	F	Tot.	M	F	Tot.
EB1/JI António Tavares Torres	17	24	41	12	18	30	5	6	11						
EB1/JI D. Paulo José Tavares	23	24	47	20	19	39	3	5	8						
EB1/JI Escultora Luísa Constantina	32	46	78	29	39	68	2	6	8	1	1	2			
EBI - Ribeira Grande	142	86	228	100	75	175	39	9	48	1	1	2	2	1	3
EB1/JI de Ribeirinha	15	17	32	13	17	30	1		1				1	1	
EB1/JI de Conceição	31	5	36	28	2	30	2	2	4	1	1	2			
EB1/JI de Fornos	23	9	32	21	9	30	2		2						
EB1/JI da Matriz	25	14	39	13	10	23	11	3	14				1	1	2
EB1/JI Madre Teresa da Anunciada	33	27	60	17	25	42	16	2	18						
EB1/JI de Santa Bárbara	15	14	29	8	12	20	7	2	9						
AE - Vila Franca do Campo	105	94	199	81	81	162	24	13	37						
EB1/JI Francisco de Medeiros Garoupa	20	18	38	13	17	30	7	1	8						
EB1/JI Prof. José da Costa	12	7	19	9	6	15	3	1	4						
EB1/JI Prof. João Medeiros Quental	17	15	32	13	13	26	4	2	6						
EB1/JI Padre José Jacinto Botelho	7	8	15	5	6	11	2	2	4						
EB1/JI Prof. Teotónio Machado de Andrade	5	12	17	3	9	12	2	3	5						
EB1/JI Dr. Urbano de Mendonça Dias	10	9	19	8	7	15	2	2	4						
EB1/JI Prof. António dos Santos Botelho	16	16	32	13	14	27	3	2	5						
EB1/JI Padre Manuel Ernesto Ferreira	18	9	27	17	9	26	1		1						
Terceira	386	379	765	325	332	657	58	36	94				3	11	14
AE - Angra do Heroísmo	145	156	301	112	133	245	32	20	52				1	3	4
EB1/JI Infante D. Henrique	49	48	97	43	41	84	5	5	10				1	2	3
EB1/JI da Conceição	25	29	54	24	27	51	1	2	3						
EB1/JI de São João de Deus	10	15	25	8	14	22	2	1	3						
EB1/JI de Careirinha	9	10	19	6	8	14	3	2	5						
EB1/JI de Vale de Linhares	6	4	10	2	3	5	4	1	5						
EB1/JI de Feteira	5	3	8	5	3	8									
EB1/JI de Porto Judeu	22	22	44	9	16	25	13	5	18					1	1
EB1/JI de Ribeirinha	7	14	21	5	10	15	2	4	6						
EB1/JI Beato João Baptista Machado		1	1		1	1									
EB1/JI de Santo Amaro	4		4	2		2	2		2						
EB1/JI da Vila de São Sebastião	4	8	12	4	8	12									
EB1/JI da Ribeira Seca	4	2	6	4	2	6									
AE - São Carlos	75	68	143	62	53	115	12	10	22				1	5	6
EB1/JI de Pico da Urze	8	3	11	7	3	10	1		1						
EB1/JI de São Carlos	10	5	15	9	5	14							1	1	
EB1/JI de Cinco Ribeiras	3	4	7	2		2	1	4	5						
EB1/JI de Doze Ribeiras	3		3	3		3									
EB1/JI de Posto Santo	8	10	18	6	9	15	2		2					1	1
EB1/JI de Santa Bárbara	3	6	9	3	5	8		1	1						
EB1/JI Padre Joaquim Dias Meneses	2	3	5	2	2	4								1	1
EB1/JI Prof. Manuel Sequeira	3	2	5	2	2	4	1		1						
EB1/JI Prof. Isaura S. Soares	2	4	6	1	3	4	1	1	2						
EB1/JI de São Mateus da Calheta	17	16	33	12	15	27	5	1	6						
EB1/JI do Cantinho	3	3	6	3	1	4		1	1					1	1
EB1/JI de Serreta		1	1		1	1									
EB1/JI Prof. Maximino F. Rocha	13	11	24	12	7	19	1	2	3					2	2
AE - Praia da Vitória	142	133	275	127	124	251	14	6	20				1	3	4
EB1/JI de A galva	12	10	22	10	10	20	2		2						

1º CICLO DO ENSINO BÁSICO

CURRÍCULO REGULAR

APROVEITAMENTO, SEGUNDO O ANO DE ESCOLARIDADE E O ESTABELECIMENTO

Rede Pública

Aproveitamento - Desagregação por Sexo															
	4º Ano														
	Matrículas			Progressão			Retenção			Abandono			Transferência		
	M	F	Tot.	M	F	Tot.	M	F	Tot.	M	F	Tot.	M	F	Tot.
EB1/JI de Cabo da Praia	4	3	7	4	3	7									
EB1/JI de Fonte do Bastardo	6	6	12	5	5	10	1	1	2						
EB1/JI Irmãos Goulart	5	3	8	5	3	8									
EB1/JI de Fontinha		4	4		4	4									
EB1/JI de Aldeia Nova	19	17	36	18	17	35	1		1						
EB1/JI de Base Aérea Nº 4	8	6	14	5	3	8	2	2	4				1	1	2
EB1/JI Padre Lino Vieira Fagundes	5	4	9	4	4	8	1		1						
EB1/JI de Porto Martins	5	4	9	5	4	9									
EB1/JI Vitorino Nemésio	36	24	60	34	22	56	2		2					2	2
EB1/JI da Canada do Joaquim Alves	7	5	12	6	4	10	1	1	2						
EB1/JI de Casa da Ribeira	5	6	11	5	6	11									
EB1/JI de Santa Luzia	2	3	5	1	3	4	1		1						
EB1/JI de Juncal	1	4	5	1	4	5									
EB1/JI de Santa Rita	9	17	26	7	15	22	2	2	4						
EB1/JI de São Brás	8	8	16	7	8	15	1		1						
EB1/JI de Vila Nova	6	4	10	6	4	10									
EB1/JI de Azeiteiro	4	5	9	4	5	9									
EBI - Biscoitos	24	22	46	24	22	46									
EB1/JI de Altares	5	7	12	5	7	12									
EB1/JI de Raminho	3	2	5	3	2	5									
EB1/JI de Quatro Ribeiras	2	3	5	2	3	5									
EB1,2,3/JI dos Biscoitos	14	10	24	14	10	24									
Graciosa	27	33	60	22	29	51	5	4	9						
EBVS - Graciosa	27	33	60	22	29	51	5	4	9						
EB1/JI de Santa Cruz	13	19	32	11	16	27	2	3	5						
EB1/JI de Guadalupe	5	3	8	4	3	7	1		1						
EB1/JI de Luz	2	4	6	1	4	5	1		1						
EB1/JI de Pedras Brancas	5	2	7	4	2	6	1		1						
EB1/JI da Vila da Praia	2	5	7	2	4	6		1	1						
São Jorge	54	53	107	47	45	92	6	6	12	1	1	1	1	1	2
EBVS - Calheta	14	13	27	10	11	21	3	1	4				1	1	2
EB1/JI de Ribeira Seca	6	3	9	5	3	8	1		1						
EB1/JI de Norte Pequeno	1	3	4	1	2	3		1	1						
EB1/JI da Calheta	7	5	12	4	4	8	2		2				1	1	2
EB1 de Biscoitos		2	2		2	2									
EBI -Topo	4	6	10	4	5	9		1	1						
EB1 de Santo Antão	2	2	4	2	2	4									
EB1,2,3/JI da Vila do Topo	2	4	6	2	3	5		1	1						
EBVS - Velas	36	34	70	33	29	62	3	4	7	1	1				
EB1 de Boa Hora	2	5	7	2	3	5		2	2						
EB1/JI de Velas	12	9	21	12	8	20				1	1				
EB1/JI de Beira		4	4		4	4									
EB1/JI de Manadas	2	2	4	1	1	2	1	1	2						
EB1/JI de Norte Grande	3	3	6	2	2	4	1	1	2						
EB1/JI de Rosais	5	2	7	4	2	6	1		1						
EB1/JI de Santo Amaro	2	2	4	2	2	4									
EB1/JI de Urzelina	7	6	13	7	6	13									
EB1 de Santo António	3	1	4	3	1	4									

1º CICLO DO ENSINO BÁSICO

CURRÍCULO REGULAR

APROVEITAMENTO, SEGUNDO O ANO DE ESCOLARIDADE E O ESTABELECIMENTO

Rede Pública

Aproveitamento - Desagregação por Sexo															
	4º Ano														
	Matrículas			Progressão			Retenção			Abandono			Transferência		
	M	F	Tot.	M	F	Tot.	M	F	Tot.	M	F	Tot.	M	F	Tot.
Pico	89	74	163	71	64	135	16	10	26				2		2
EB/S - Lajes do Pico	24	16	40	18	11	29	6	5	11						
EB1/JI das Lajes do Pico	7	4	11	4	4	8	3		3						
EB1/JI de Ribeira do Meio	3	5	8	2	2	4	1	3	4						
EB1/JI de Silveira	3	1	4	2		2	1	1	2						
EB1/JI de Calheta do Nesquim	2	2	4	2	2	4									
EB1/JI de Piedade	1	2	3	1	2	3									
EB1/JI de Ribeiras	4	2	6	3	1	4	1	1	2						
EB1/JI de São João	4		4	4		4									
EB/S - Madalena	41	42	83	37	40	77	2	2	4				2		2
EB1 de Candelária	5	3	8	5	3	8									
EB1/JI de Bandeiras	1	2	3	1	2	3									
EB1/JI de Criação Velha	2	2	4		2	2							2		2
EB1/JI da Madalena	25	24	49	23	22	45	2	2	4						
EB1/JI de São Caetano	2	5	7	2	5	7									
EB1/JI de São Mateus	6	6	12	6	6	12									
EB/S - São Roque	24	16	40	16	13	29	8	3	11						
EB2,3/S de São Roque do Pico	24	16	40	16	13	29	8	3	11						
Faial	86	87	173	68	81	149	18	6	24						
AE - Horta	86	87	173	68	81	149	18	6	24						
EB1 de Lombega	2	1	3		1	1	2		2						
EB1 de Praia do Norte	2	3	5	2	3	5									
EB1/JI de Capelo	1	3	4	1	2	3		1	1						
EB1/JI de Castelo Branco	4	5	9	4	5	9									
EB1/JI de Cedros	3	3	6	2	1	3	1	2	3						
EB1/JI de Feteira	2	1	3	1	1	2	1		1						
EB1/JI de Grotas	3	4	7	3	4	7									
EB1/JI de Flamengos	7	10	17	3	8	11	4	2	6						
EB1/JI da Vista Alegre	17	8	25	15	7	22	2	1	3						
EB1/JI Cônsul Dabney	16	19	35	14	19	33	2		2						
EB1/JI de Pasteleiro	8	15	23	7	15	22	1		1						
EB1/JI de Pedro Miguel	4	5	9	3	5	8	1		1						
EB1/JI de Praia do Almojarife	4	8	12	4	8	12									
EB1/JI de Ribeirinha	6	1	7	3	1	4	3		3						
EB1/JI do Salão	7	1	8	6	1	7	1		1						
Flores	22	18	40	15	18	33	5		5				2		2
EB/S - Flores	22	18	40	15	18	33	5		5				2		2
EB1 de Fajã Grande	2	2	4		2	2	2		2						
EB1 de Lomba	1	2	3	1	2	3									
EB1/JI de Fazenda	2	1	3	1	1	2	1		1						
EB1/JI das Lajes das Flores	5	1	6	4	1	5	1		1						
EB1/JI de Cedros	1	1	2	1	1	2									
EB1/JI de Ponta Delgada	2		2	1		1							1		1
EB1,2,3/JI/S Pde. Maurício de Freitas	9	11	20	7	11	18	1		1				1		1
Corvo	4	1	5	4	1	5									
EBI - Mouzinho da Silveira	4	1	5	4	1	5									
EB1,2,3 Mouzinho da Silveira	4	1	5	4	1	5									

**1º CICLO DO ENSINO BÁSICO
ENSINO RECORRENTE**

MATRÍCULAS E APROVEITAMENTO, SEGUNDO O ESTABELECIMENTO E A IDADE

Rede Pública

Matrículas e Aproveitamento															
Idades	Matrículas			Aproveitamento											
				Concluíram			n/Concluíram			Abandonaram			Transferiram		
	M	F	Tot	M	F	Tot	M	F	Tot	M	F	Tot	M	F	Tot
Região:	40	29	69	6	11	17	16	16	32	15	2	17	3		3
São Miguel	40	29	69	6	11	17	16	16	32	15	2	17	3		3
AE - Ponta Delgada	37		37	5		5	14		14	15		15	3		3
17	1		1							1		1			
18	1		1							1		1			
19	2		2				2		2						
20	3		3				1		1	2		2			
21	2		2	1		1	1		1						
22	1		1										1		1
25	2		2				1		1	1		1			
27	4		4				1		1	3		3			
28	5		5				1		1	3		3	1		1
29	3		3				2		2	1		1			
30	1		1				1		1						
32	1		1				1		1						
33	1		1				1		1						
34	1		1				1		1						
35	1		1										1		1
37	1		1							1		1			
38	1		1							1		1			
41	1		1	1		1									
42	1		1	1		1									
48	2		2	1		1				1		1			
51	2		2	1		1	1		1						
EBI - Rabo de Peixe	3	29	32	1	11	12	2	16	18		2	2			
16		1	1					1	1						
17	1		1				1		1						
19		1	1					1	1						
22		1	1					1	1						
23		1	1					1	1						
24		1	1					1	1						
25		4	4					3	3		1	1			
26		1	1		1	1									
27		2	2		2	2									
28		2	2		1	1					1	1			
29		2	2		2	2									
30		2	2		1	1		1	1						
31		3	3					3	3						
32		1	1					1	1						
33	1		1				1		1						
34		2	2					2	2						
35		1	1					1	1						
37		1	1		1	1									

1º CICLO DO ENSINO BÁSICO
ENSINO RECORRENTE

MATRÍCULAS E APROVEITAMENTO, SEGUNDO O ESTABELECIMENTO E A IDADE

Rede Pública

Matrículas e Aproveitamento															
Idades	Matrículas			Aproveitamento											
				Concluíram			n/Concluíram			Abandonaram			Transferiram		
	M	F	Tot	M	F	Tot	M	F	Tot	M	F	Tot	M	F	Tot
41		1	1		1	1									
43		1	1		1	1									
46	1		1	1		1									
50		1	1		1	1									

1º CICLO DO ENSINO BÁSICO
PROGRAMA OPORTUNIDADE, SUB-PROGRAMA INTEGRAR

MATRÍCULAS E APROVEITAMENTO, SEGUNDO A IDADE E O ESTABELECIMENTO

Rede Pública

Matrículas e Aproveitamento															
Idades	Matrículas			Aproveitamento											
				Concluíram			n/Concluíram			Abandonaram			Transferiram		
	M	F	Tot	M	F	Tot	M	F	Tot	M	F	Tot	M	F	Tot
Região:	537	250	787	117	86	203	390	161	551	18	1	19	12	2	14
Santa Maria	4	1	5	1		1	3	1	4						
EBI/S - Santa Maria	4	1	5	1		1	3	1	4						
12	2		2	1		1	1		1						
13	2	1	3				2	1	3						
São Miguel	437	205	642	73	61	134	336	143	479	17	1	18	11		11
EBI - Lagoa	74	25	99	11	7	18	52	18	70	9		9	2		2
12	18	5	23	5	1	6	12	4	16	1		1			
13	30	11	41	2	3	5	26	8	34				2		2
14	18	7	25	4	2	6	11	5	16	3		3			
15	7	2	9		1	1	3	1	4	4		4			
16	1		1							1		1			
EBI - Canto da Maia	47	22	69	5	3	8	39	19	58	1		1	2		2
12	26	10	36	4	1	5	20	9	29				2		2
13	17	10	27	1	1	2	16	9	25						
14	3	2	5		1	1	3	1	4						
15	1		1							1		1			
EBI - Roberto Ivens	43	25	68	11	6	17	28	19	47				4		4
12	8	6	14	1	2	3	6	4	10				1		1
13	12	7	19	3		3	8	7	15				1		1
14	14	10	24	4	4	8	8	6	14				2		2
15	9	2	11	3		3	6	2	8						
EBI - Arrifes	17	10	27	6	2	8	11	8	19						
12	9	5	14	2	1	3	7	4	11						
13	8	4	12	4	1	5	4	3	7						
14		1	1					1	1						
EBI - Ginetes	23	8	31		2	2	23	6	29						
12	9	2	11		1	1	9	1	10						
13	8	3	11				8	3	11						
14	6	3	9		1	1	6	2	8						
EBI/S - Povoação	24	9	33	2	2	4	16	7	23	6		6			
12	8	6	14	1	1	2	7	5	12						
13	9	2	11	1	1	2	8	1	9						
14	3	1	4				1	1	2	2		2			
15	4		4							4		4			
EBI - Maia	38	14	52	16	9	25	19	5	24				3		3
12	13	3	16		1	1	11	2	13				2		2
13	18	10	28	10	7	17	8	3	11						
14	7	1	8	6	1	7							1		1
EBI - Rabo de Peixe	107	62	169	13	16	29	94	46	140						
12	41	23	64				41	23	64						
13	45	31	76	3	8	11	42	23	65						
14	17	8	25	7	8	15	10		10						

1º CICLO DO ENSINO BÁSICO**PROGRAMA OPORTUNIDADE, SUB-PROGRAMA INTEGRAR****MATRÍCULAS E APROVEITAMENTO, SEGUNDO A IDADE E O ESTABELECIMENTO****Rede Pública**

Matrículas e Aproveitamento																
		Matrículas			Aproveitamento											
					Concluíram			n/Concluíram			Abandonaram			Transferiram		
Idades		M	F	Tot	M	F	Tot	M	F	Tot	M	F	Tot	M	F	Tot
	15	3		3	2		2	1		1						
	16	1		1	1		1									
EBI - Ribeira Grande		64	30	94	9	14	23	54	15	69	1	1	2			
	12	31	7	38	2	5	7	29	2	31						
	13	18	10	28	6	6	12	12	4	16						
	14	14	12	26	1	3	4	13	9	22						
	15	1	1	2							1	1	2			
Terceira		34	17	51	18	11	29	16	6	22						
EB2,3 de Angra do Heroísmo		34	17	51	18	11	29	16	6	22						
	12	21	9	30	8	6	14	13	3	16						
	13	7	4	11	6	4	10	1		1						
	14	6	4	10	4	1	5	2	3	5						
Graciosa		6	6	12	5	5	10	1	1	2						
EBI/S - Graciosa		6	6	12	5	5	10	1	1	2						
	12	2	3	5	1	3	4	1		1						
	13	3	1	4	3		3		1	1						
	14	1	2	3	1	2	3									
São Jorge		22	2	24	4		4	18	2	20						
EBI -Topo		8		8	4		4	4		4						
	12	4		4	2		2	2		2						
	13	2		2	1		1	1		1						
	14	2		2	1		1	1		1						
EBI/S - Velas		14	2	16				14	2	16						
	12	7	1	8				7	1	8						
	13	3		3				3		3						
	14	4	1	5				4	1	5						
Pico		12	5	17	7	5	12	4		4	1		1			
EBI/S - Madalena		8	2	10	3	2	5	4		4	1		1			
	12	3	2	5	1	2	3	2		2						
	13	4		4	1		1	2		2	1		1			
	14	1		1	1		1									
EBI/S - São Roque		4	3	7	4	3	7									
	12	3		3	3		3									
	13	1	1	2	1	1	2									
	14	2	2	4	2	2	4									
Faial		17	9	26	6	2	8	11	5	16				2	2	
EB2,3 da Horta		17	9	26	6	2	8	11	5	16					2	2
	12	9	5	14				9	3	12					2	2
	13	8	2	10	6		6	2	2	4						
	15		2	2		2	2									
Flores		5	5	10	3	2	5	1	3	4				1	1	
EBI/S - Flores		5	5	10	3	2	5	1	3	4				1	1	

1º CICLO DO ENSINO BÁSICO**PROGRAMA OPORTUNIDADE, SUB-PROGRAMA INTEGRAR****MATRÍCULAS E APROVEITAMENTO, SEGUNDO A IDADE E O ESTABELECIMENTO****Rede Pública**

Matrículas e Aproveitamento															
Idades	Matrículas			Aproveitamento											
	M	F	Tot	Concluíram			n/Concluíram			Abandonaram			Transferiram		
	M	F	Tot	M	F	Tot	M	F	Tot	M	F	Tot	M	F	Tot
12	1		1	1		1									
13	4	2	6	2	2	4	1		1				1		1
14		1	1					1	1						
15		2	2					2	2						

**JI E 1º CICLO DO ENSINO BÁSICO
TODAS AS MODALIDADES**

ALUNOS MATRICULADOS, SEGUNDO A IDADE E O SEXO

Rede Pública

		Alunos Matriculados (Matrículas - Transferências) por Idade e por Ilha																		Oportunidade		Ensino			
		1º Ciclo - Currículo Regular						4º Ano						1º Ciclo						Integrar		Recorrente			
		1º Ano		2º Ano		3º Ano		4º Ano		1º Ciclo		2º Ciclo		3º Ciclo		4º Ciclo		5º Ciclo		6º Ciclo		7º Ciclo		8º Ciclo	
		M	F	Tot.	M	F	Tot.	M	F	Tot.	M	F	Tot.	M	F	Tot.	M	F	Tot.	M	F	Tot.	M	F	Tot.
Região:		2840	2676	5516	1649	1564	3213	2491	2117	4608	2038	1790	3828	1787	1646	1894	7965	7117	15082	525	248	773	37	29	66
Santa Maria		78	74	152	38	36	74	70	48	118	44	39	83	45	58	59	197	181	378	4	1	5			
3		18	12	30																					
4		33	29	62																					
5		25	31	56																					
6		2	2	4	36	35	71																		
7					2	42	33	75																	
8					1	18	10	28	21	26	47														
9					9	5	14	4	9	13	21	34	34	34	34	48	82								
10					1	15	3	18	16	11	11	32	14	46											
11						4	4	7	7	11	7	18													
12								1	1	3	3	1	4	5	2	2									
13										1	1														
São Miguel		1671	1594	3265	1009	959	1968	1583	1286	2869	1286	1121	2407	1082	955	1160	4960	4321	9281	426	205	631	37	29	66
3		161	145	306																					
4		427	477	904																					
5		911	858	1769																					
6		172	114	286	838	824	1662	25	22	47															
7					159	129	288	823	777	1600	7	12	19												
8					10	6	16	383	313	696	544	611	1155	16	13	13	953	943	1896						
9					2	2	251	146	397	288	221	509	527	517	517	1068	884	1952							
10							74	20	94	242	180	422	264	229	229	580	429	1009							
11							20	7	27	163	78	241	193	147	147	376	232	608							
12							6	1	7	42	19	61	78	45	112	126	65	191	158	67	225				
13							1	1				4	3	91	5	3	8	162	88	250					
14												1	46												
15																									
16																									
17																									
18																									
19																									

**JI E 1º CICLO DO ENSINO BÁSICO
TODAS AS MODALIDADES**

ALUNOS MATRICULADOS, SEGUNDO A IDADE E O SEXO

Rede Pública

Idades	Alunos Matriculados (Matriculas - Transferências) por Idade e por Ilha																				
	JI		1º Ciclo - Currículo Regular						1º Ciclo						Oportunidade		Ensino				
	M	F	Tot.	M	F	Tot.	M	F	Tot.	M	F	Tot.	M	F	Tot.	M	F	Tot.			
20																					
21																					
22																					
23																					
24																					
25																					
26																					
27																					
28																					
29																					
30																					
31																					
32																					
33																					
34																					
35																					
37																					
38																					
41																					
42																					
43																					
46																					
48																					
50																					
51																					
Terceira	586	522	1108	321	327	648	469	451	920	389	351	740	383	368	385	1562	1497	3059	34	17	51
3	112	115	227																		
4	192	175	367																		
5	241	206	447																		
6	41	26	67	289	307	596	4	7	11		2	2		1	1	293	317	610			
7				29	19	48	298	317	615							327	336	663			

**JI E 1º CICLO DO ENSINO BÁSICO
TODAS AS MODALIDADES**

ALUNOS MATRICULADOS, SEGUNDO A IDADE E O SEXO

Rede Pública

Idades	JI		1º Ano		2º Ano		3º Ano		4º Ano		1º Ciclo		Oportunidade		Ensino				
	M	F	M	F	M	F	M	F	M	F	M	F	M	F	M	F			
	Tot.	Tot.	Tot.	Tot.	Tot.	Tot.	Tot.	Tot.	Tot.	Tot.	Tot.	Tot.	M	F	M	F			
8		3	1	4	107	88	195	201	233	434	8	8	319	330	649				
9					48	32	80	90	72	162	213	231	351	335	686				
10						11	5	16	63	29	92	76	173	110	283				
11					1	2	3	30	13	43	45	41	76	56	132				
12								5	2	7	14	10	19	12	31	21	9		
13											2	1	5	2	1	3	7		
14											2	4	2	2	6	4	10		
Graciosa	56	48	104	29	49	47	34	81	34	57	27	33	39	137	110	247	6	6	
3	16	14	30																
4	16	10	26																
5	23	22	45																
6	1	2	3	27	19	46							27	19	46				
7				2	2	23	22	45	1	1			25	23	48				
8				1	1	15	9	24	16	28			31	22	53				
9					7	3	10	6	7	13	11	16	16	24	26	50			
10					2	2	2	7	3	10	8	10	10	17	13	30			
11							4	4	4	4	4	7	8	7	15				
12							1	1	4	4	3	3	5	5	5	2	3	5	
13											1	1	1	1	4				
14												2	2	3	3				
São Jorge	81	76	157	51	48	99	69	63	132	63	57	120	53	52	236	220	456	22	2
3	15	21	36																
4	31	35	66																
5	33	19	52																
6	2	1	3	49	47	96	10	5	15	3	6	2	2	64	60	124			
7				1		1	42	43	85	1	2	3		44	45	89			
8							10	12	22	39	33	72	1	2	50	47	97		
9							4	3	7	14	11	25	33	28	51	42	93		
10				1		1	2	2	6	4	10	8	11	11	17	15	32		
11							1	1	1	1	8	7	7	9	8	17			
12						1	1				1	2	3	1	12				

**JÍ E 1º CICLO DO ENSINO BÁSICO
TODAS AS MODALIDADES
ALUNOS MATRICULADOS, SEGUNDO A IDADE E O SEXO**

Rede Pública

		Alunos Matriculados (Matriculas - Transferências) por Idade e por Ilha												Oportunidade		Ensino					
		1º Ciclo - Currículo Regular																			
Idades	JI		1º Ano		2º Ano		3º Ano		4º Ano		1º Ciclo		Integrar		Recorrente						
	M	F	M	Tot.	M	F	M	Tot.	M	F	M	Tot.	M	F	M	F	Tot.				
13															5		5				
14															6	1	7				
Pico	145	181	87	72	159	94	109	203	102	87	74	79	370	345	12	5	17				
3	41	54																			
4	48	64																			
5	53	62																			
6	3	1	4	74	67	141							74	67	141						
7																					
8			1	12	5	17	60	79	139												
9				1	24	23	47	54	104	3	3	3	82	76	158						
10					9	6	15	22	46	51	50	50	82	80	162						
11					1	1	2	21	11	32	15	13	37	25	62						
12										5	4	9	17	12	34						
13												1	2	1	6	2	8				
14												1	1	5	1	6					
											2	2		1	2	3					
Faial	171	130	301	89	89	178	125	91	216	98	82	87	94	398	349	17	7	24			
3	33	25	58																		
4	57	46	103																		
5	77	54	131																		
6	4	5	9	81	83	164								81	83	164					
7				6	6	12	75	66	141		1	1		81	73	154					
8				2	2	4	33	19	52	45	52	97		80	71	151					
9							16	6	22	24	16	40	43	68	83	90	173				
10							1		1	20	10	30	23	13	44	23	67				
11										7	3	10	15	3	22	6	28				
12										2	5	3	6	7	3	10	9	3			
13												2	2	8	2	10					
15													2		2	2					
Flores	52	51	103	24	12	36	30	34	64	21	27	48	20	18	23	95	91	186	4	5	9
3	15	10	25																		
4	15	24	39																		

**JI E 1º CICLO DO ENSINO BÁSICO
TODAS AS MODALIDADES**

ALUNOS MATRICULADOS, SEGUNDO A IDADE E O SEXO

Rede Pública

Idades	Alunos Matriculados (Matriculas - Transferências) por Idade e por Ilha																													
	1º Ciclo - Currículo Regular																													
	JI			1º Ano			2º Ano			3º Ano			4º Ano			1º Ciclo			Oportunidade			Ensino								
M	F	Tot.	M	F	Tot.	M	F	Tot.	M	F	Tot.	M	F	Tot.	M	F	Tot.	M	F	Tot.	M	F	Tot.	M	F	Tot.	M	F	Tot.	
5	21	16	37																											
6	1	1	2	19	11	30										19	11	30												
7				4	1	5	13	21	34							17	22	39												
8				1		1	12	6	18	15	27				25	21	46													
9							3	6	9	4	3	7	12	11	23	19	20	39												
10							2		2	4	9	13	4	4	8	10	13	23												
11							1	1	2	1	1	2	4	2	6	5	3	8												
12													1	1	2	1	1	2							1		1			
13																			2		2				3	2	5			
14																			1		1				1		1			
15																			2		2				2	2	4			
Corvo				1	1	2	4	1	5	1	1	2	4	1	5	1	1	2	10	3	13									
6				1	1	2										1	1	2												
7							4	1	5							4	1	5												
8																														
9													1		1															
10										1	1	2	3	1	4	4	1	5	1	1	2	4	1	5	1	1	2			

**JI E 1º CICLO DO ENSINO BÁSICO
TODAS AS MODALIDADES**

ALUNOS MATRICULADOS, SEGUNDO A IDADE E O SEXO

Rede Pública

		Alunos Matriculados (Matrículas - Transferências) por Escola																Oportunidade		Ensigno					
		1º Ciclo - Currículo Regular																Integrar		Recorrente					
JI		1º Ano			2º Ano			3º Ano			4º Ano			1º Ciclo			M		F		M		F		
M	F	Tot.	M	F	Tot.	M	F	Tot.	M	F	Tot.	M	F	Tot.	M	F	Tot.	M	F	Tot.	M	F	Tot.		
Região:		2840	2676	5516	1649	1564	3213	2491	2117	4608	2038	1790	3828	1787	1646	3433	7965	7117	15082	525	248	773	37	29	66
Santa Maria		78	74	152	38	36	74	70	48	118	44	39	83	45	58	103	197	181	378	4	1	5			
EBI/S - Santa Maria		78	74	152	38	36	74	70	48	118	44	39	83	45	58	103	197	181	378	4	1	5			
São Miguel		1671	1594	3265	1009	959	1968	1583	1286	2869	1286	1121	2407	1082	955	2037	4960	4321	9281	426	205	631	37	29	66
EBI - Água de Pau		52	73	125	29	27	56	52	32	84	37	21	58	26	24	50	144	104	248						
EBI - Lagoa		128	120	248	83	78	161	143	116	259	121	97	218	104	91	195	451	382	833	72	25	97			
EBI/S - Nordes te		77	76	153	36	37	73	46	27	73	35	39	74	46	31	77	163	134	297						
EBI - Canto da Maia		72	92	164	69	74	143	98	89	187	82	83	165	74	60	134	323	306	629	45	22	67			
EBI - Roberto Ivens		70	57	127	77	54	131	109	98	207	72	81	153	70	51	121	328	284	612	39	25	64			
EBI - Arrifes		139	131	270	87	70	157	96	97	193	85	72	157	76	76	152	344	315	659	17	10	27			
EBI - Capelas		170	137	307	84	92	176	149	91	240	120	107	227	91	80	171	444	370	814						
EBI - Ginets		85	78	163	44	46	90	67	53	120	47	66	113	46	40	86	204	205	409	23	8	31			
AE - Ponta Delgada		199	211	410	112	132	244	171	153	324	144	124	268	96	110	206	523	519	1042				34		
EBI/S - Povoação		93	105	198	44	41	85	85	71	156	58	44	102	49	41	90	236	197	433	24	9	33			
EBI - Maia		129	98	227	55	52	107	86	67	153	77	61	138	46	52	98	264	232	496	35	14	49			
EBI - Rabo de Peixe		161	136	297	119	86	205	180	159	339	149	107	256	113	120	233	561	472	1033	107	62	169	3	29	32
EBI - Ribeira Grande		170	172	342	88	96	184	157	114	271	142	119	261	140	85	225	527	414	941	64	30	94			
AE - Vila Franca do Camp		126	108	234	82	74	156	144	119	263	117	100	217	105	94	199	448	387	835						
Terceira		586	522	1108	321	327	648	469	451	920	389	351	740	383	368	751	1562	1497	3059	34	17	51			
EBI,3 de Angra do																				34	17	51			
AE - Angra do Heroísmo		187	168	355	141	129	270	186	160	346	138	129	267	144	153	297	609	571	1180						
AE - São Carlos		127	112	239	53	54	107	90	117	207	109	76	185	74	63	137	326	310	636						
AE - Praia da Vitória		243	212	455	116	120	236	172	156	328	120	126	246	141	130	271	549	532	1081						
EBI - Biscóitos		29	30	59	11	24	35	21	18	39	22	20	42	24	22	46	78	84	162						
Graciosa		56	48	104	29	20	49	47	34	81	34	23	57	27	33	60	137	110	247	6	6	12			
EBI/S - Graciosa		56	48	104	29	20	49	47	34	81	34	23	57	27	33	60	137	110	247	6	6	12			
São Jorge		81	76	157	51	48	99	69	63	132	63	57	120	53	52	105	236	220	456	22	2	24			
EBI/S - Calheta		21	16	37	18	12	30	8	17	25	18	16	34	13	12	25	57	57	114						
EBI - Topo		5	10	15	9	9	18	9	6	15	8	14	22	4	6	10	30	35	65	8					
EBI/S - Velas		55	50	105	24	27	51	52	40	92	37	27	64	36	34	70	149	128	277	14	2	16			

**JI E 1º CICLO DO ENSINO BÁSICO
TODAS AS MODALIDADES**

ALUNOS MATRICULADOS, SEGUNDO A IDADE E O SEXO

Rede Pública

		Alunos Matriculados (Matriculas - Transferências) por Escola																				Oportunidade		Ensino		
		JI		1º Ano			2º Ano			3º Ano - Currículo Regular			4º Ano			1º Ciclb			Integrar		Recorrente					
		M	F	Tot.	M	F	Tot.	M	F	Tot.	M	F	Tot.	M	F	Tot.	M	F	Tot.	M	F	Tot.	M	F	Tot.	
Pico		145	181	326	87	72	159	94	109	203	102	90	192	87	74	79	370	345	715	12	5	17				
EBI/S - Lajes do Pico		63	72	135	28	21	49	33	39	72	40	23	63	24	16	16	125	99	224							
EBI/S - Madalena		69	75	144	39	34	73	35	44	79	36	38	74	39	42	44	149	158	307	8	2	10				
EBI/S - São Roque		13	34	47	20	17	37	26	26	52	26	29	55	24	16	19	96	88	184	4	3	7				
Faial		171	130	301	89	89	178	125	91	216	98	82	180	86	87	94	398	349	747	17	7	24				
EB2.3 da Horta																										
AE - Horta		171	130	301	89	89	178	125	91	216	98	82	180	86	87	87	398	349	747							
Flores		52	51	103	24	12	36	30	34	64	21	27	48	20	18	23	95	91	186	4	5	9				
EBI/S - Flores		52	51	103	24	12	36	30	34	64	21	27	48	20	18	23	95	91	186	4	5	9				
Corvo					1	1	2	4	1	5	1	1	1	4	1	1	10	3	13							
EBI - Mouzinho da Silveira					1	1	2	4	1	5	1	1	1	4	1	1	10	3	13							

**JI E 1º CICLO DO ENSINO BÁSICO
TODAS AS MODALIDADES**

ALUNOS MATRICULADOS, SEGUNDO A IDADE E O SEXO

Rede Pública

Idades	Alunos Matriculados (Matrículas - Transferências) por Idade												Oportunidade		Ensino								
	1º Cc/b - Currículo Regular						1º Cc/b						Integrar		Recorrente								
	JI		1º Ano		2º Ano		3º Ano		4º Ano		1º Cc/b		M		F		Tot.						
	M	F	Tot.	M	F	Tot.	M	F	Tot.	M	F	Tot.	M	F	Tot.	M	F	Tot.					
33																			2	2			
34																			1	2	3		
35																				1	1		
37																				1	1	2	
38																				1	1	1	
41																				1	1	2	
42																				1	1	1	
43																				1	1	1	
46																				1	1	1	
48																				2	2	2	
50																					1	1	1
51																				2	2	2	

**1º CICLO DO ENSINO BÁSICO
CURRÍCULO REGULAR**

MATRÍCULAS, SEGUNDO O SEXO, O ANO DE ESCOLARIDADE E O ESTABELECIMENTO

Rede Privada

	Matrículas														
	1º Ano			2º Ano			3º Ano			4º Ano					
	M	F	Tot.	M	F	Tot.	M	F	Tot.	M	F	Tot.			
Região:	M	F	Tot.												
	428	415	843	105	103	208	104	105	209	103	107	210	116	100	216
São Miguel	327	305	632	73	78	151	81	71	152	88	85	173	85	71	156
Ponta Delgada				73	78	151	81	71	152	88	85	173	85	71	156
<u>Externato "A Passarada"</u>				14	10	24	14	7	21	14	11	25	15	12	27
<u>Cooperativa de Ensino "A Colmeia"</u>				13	11	24	12	13	25	11	14	25	13	12	25
<u>Colégio de São Francisco Xavier</u>				46	57	103	55	51	106	63	60	123	57	47	104
Terceira	82	82	164	27	21	48	19	21	40	11	14	25	25	26	51
Angra do Heroísmo				27	21	48	19	21	40	11	14	25	25	26	51
<u>Colégio de Santa Clara</u>				27	21	48	19	21	40	11	14	25	25	26	51
Faial	19	28	47	5	4	9	4	13	17	4	8	12	6	3	9
Horta				5	4	9	4	13	17	4	8	12	6	3	9
<u>Colégio de Santo António</u>				5	4	9	4	13	17	4	8	12	6	3	9

1º CICLO DO ENSINO BÁSICO

CURRÍCULO REGULAR

APROVEITAMENTO, SEGUNDO O ANO DE ESCOLARIDADE E O ESTABELECIMENTO

Rede Privada

						Aproveitamento																			
						1º Ano					2º Ano					3º Ano					4º Ano				
Matrículas	Progressão	Retenção	Abandono	Transferência		Matrículas	Matrículas	Progressão	Retenção	Abandono	Transferência	Matrículas	Progressão	Retenção	Abandono	Transferência	Matrículas	Progressão	Retenção	Abandono	Transferência				
Região:	843	819	6		18	208	209	200	4		5	210	197	1		12	216	214	1		1				
São Miguel	632	622	4		6	151	152	148	3		1	173	168	1		4	156	155				1			
Ponta Delgada						151	152	148	3		1	173	168	1		4	156	155				1			
Externato "A Passarada"						24	21	19	1		1	25	24	1			27	27							
Cooperativa de Ensino "A Colmeia"						24	25	25				25	25				25	25							
Colégio de São Francisco Xavier						103	106	104	2			123	119			4	104	103				1			
Terceira	164	162	2			48	40	39	1			25	25				51	50	1						
Angra do Heroísmo						48	40	39	1			25	25				51	50	1						
Colégio de Santa Clara						48	40	39	1			25	25				51	50	1						
Faial	47	35			12	9	17	13			4	12	4			8	9	9							
Horta						9	17	13			4	12	4			8	9	9							
Colégio de Santo António						9	17	13			4	12	4			8	9	9							

**1º CICLO DO ENSINO BÁSICO
CURRÍCULO REGULAR**

APROVEITAMENTO, SEGUNDO O ANO DE ESCOLARIDADE E O ESTABELECIMENTO

Rede Privada

Aproveitamento - Desagregação por Sexo																					
	1º Ano						2º Ano														
	Matrículas			Aproveitamento			Matrículas			Progressão			Retenção			Abandono			Transferência		
	M	F	Tot.	M	F	Tot.	M	F	Tot.	M	F	Tot.	M	F	Tot.	M	F	Tot.	M	F	Tot.
Região:	105	103	208	104	105	209	102	98	200	2	2	4							5	5	
São Miguel	73	78	151	81	71	152	79	69	148	2	1	3							1	1	
Ensino Particular	73	78	151	81	71	152	79	69	148	2	1	3							1	1	
Externato "A Passarada"	14	10	24	14	7	21	13	6	19	1		1							1	1	
Cooperativa de Ensino "A Colmeia"	13	11	24	12	13	25	12	13	25												
Colégio de São Francisco Xavier	46	57	103	55	51	106	54	50	104	1	1	2									
Terceira	27	21	48	19	21	40	19	20	39		1	1									
Ensino Particular	27	21	48	19	21	40	19	20	39		1	1									
Colégio de Santa Clara	27	21	48	19	21	40	19	20	39		1	1									
Faial	5	4	9	4	13	17	4	9	13										4	4	
Ensino Particular	5	4	9	4	13	17	4	9	13										4	4	
Colégio de Santo António	5	4	9	4	13	17	4	9	13										4	4	

**1º CICLO DO ENSINO BÁSICO
CURRÍCULO REGULAR**

APROVEITAMENTO, SEGUNDO O ANO DE ESCOLARIDADE E O ESTABELECIMENTO

Rede Privada

Aproveitamento - Desagregação por Sexo															
	3º Ano														
	Matrículas			Progressão			Retenção			Abandono			Transferência		
	M	F	Tot.	M	F	Tot.	M	F	Tot.	M	F	Tot.	M	F	Tot.
Região:	103	107	210	96	101	197	1		1				6	6	12
São Miguel	88	85	173	85	83	168	1		1				2	2	4
Ensino Particular	88	85	173	85	83	168	1		1				2	2	4
Externato "A Pasaráda"	14	11	25	13	11	24	1		1						
Cooperativa de Ensino "A Colmeia"	11	14	25	11	14	25									
Colégio de São Francisco Xavier	63	60	123	61	58	119							2	2	4
Terceira	11	14	25	11	14	25									
Ensino Particular	11	14	25	11	14	25									
Colégio de Santa Clara	11	14	25	11	14	25									
Faial	4	8	12		4	4							4	4	8
Ensino Particular	4	8	12		4	4							4	4	8
Colégio de Santo António	4	8	12		4	4							4	4	8

**1º CICLO DO ENSINO BÁSICO
CURRÍCULO REGULAR**

APROVEITAMENTO, SEGUNDO O ANO DE ESCOLARIDADE E O ESTABELECIMENTO

Rede Privada

Aproveitamento - Desagregação por Sexo															
	4º Ano														
	Matrículas			Progressão			Retenção			Abandono			Transferência		
	M	F	Tot.	M	F	Tot.	M	F	Tot.	M	F	Tot.	M	F	Tot.
Região:	116	100	216	114	100	214	1		1				1		1
São Miguel	85	71	156	84	71	155							1		1
Ensino Particular	85	71	156	84	71	155							1		1
Externato "A Pasurada"	15	12	27	15	12	27									
Cooperativa de Ensino "A Colmeia"	13	12	25	13	12	25									
Colégio de São Francisco Xavier	57	47	104	56	47	103							1		1
Terceira	25	26	51	24	26	50	1		1						
Ensino Particular	25	26	51	24	26	50	1		1						
Colégio de Santa Clara	25	26	51	24	26	50	1		1						
Faial	6	3	9	6	3	9									
Ensino Particular	6	3	9	6	3	9									
Colégio de Santo António	6	3	9	6	3	9									

**JI E 1º CICLO DO ENSINO BÁSICO
TODAS AS MODALIDADES**

ALUNOS MATRICULADOS, SEGUNDO A IDADE E O SEXO

Rede Privada

		Alunos Matriculados (Matrículas - Transferências) por Idade e por Ilha																
		JI		1º Ano		2º Ano		3º Ano		4º Ano		1º Ciclo						
Idades	Tot.	M	F	M	F	M	F	M	F	M	F	M	F	Tot.				
		Tot.	Tot.	Tot.	Tot.	Tot.	Tot.	Tot.	Tot.	Tot.	Tot.	Tot.	Tot.					
Região:	1589	1426	3015	105	103	208	104	100	204	97	101	198	115	100	215	421	404	825
Santa Maria	15	8	23															
2	1	1																
3	8	4	12															
4	6	2	8															
5	1	1	2															
	741	651	1392	73	78	151	81	70	151	86	83	169	84	71	155	324	302	626
São Miguel	0	48	40	88														
1	43	46	89															
2	61	74	135															
3	197	149	346															
4	218	178	396															
5	163	154	317															
6	11	10	21	54	64	118										54	64	118
7				17	14	31	63	61	124							80	75	155
8				2	2	4	17	9	26	67	68	135	2		2	88	77	165
9							1		1	17	13	30	66	57	123	84	70	154
10										2	2	4	14	14	28	16	16	32
11													1		1	1		1
12													1		1	1		1
	571	532	1103	27	21	48	19	21	40	11	14	25	25	26	51	82	82	164
Terceira	0	55	35	90														
1	56	55	111															
2	77	74	151															
3	109	97	206															
4	129	123	252															
5	129	116	245															
6	16	32	48	27	21	48										27	21	48
7							18	20	38							18	20	38
8							1	1	2	10	14	24				11	15	26
9										1		1	22	22	44	23	22	45

**JI E 1º CICLO DO ENSINO BÁSICO
TODAS AS MODALIDADES**

ALUNOS MATRICULADOS, SEGUNDO A IDADE E O SEXO

Rede Privada

Idades	Alunos Matriculados (Matrículas - Transfêrências) por Idade e por Ilha																			
	JI		1º Ano			2º Ano			3º Ano			4º Ano			1º Ciclo					
	M	F	M	F	Tot.	M	F	Tot.	M	F	Tot.	M	F	Tot.	M	F	Tot.			
10																				
	27	29	56																	
0	1	4	5																	
1	2	4	6																	
2	4	3	7																	
3	8	6	14																	
4	1	1	2																	
5	6	5	11																	
6	6	6	12																	
	89	85	174																	
0	3	1	4																	
1	4	8	12																	
2	8	16	24																	
3	25	13	38																	
4	14	21	35																	
5	26	22	48																	
6	9	4	13																	
	78	65	143																	
0	19	20	39																	
1	3	3	6																	
2	9	9	18																	
3	20	19	39																	
4	15	9	24																	
5	11	4	15																	
6	1	1	2																	
	31	27	58	5	4	9	4	9	13	4	4	9	13	4	4	6	3	15	20	35
4	15	5	20																	
5	9	10	19																	
6	7	12	19	5	4	9	4	9	12	4	8	12	4	4	5	4	9	5	4	9
7																				
8																				

**JI E 1º CICLO DO ENSINO BÁSICO
TODAS AS MODALIDADES**

ALUNOS MATRICULADOS, SEGUNDO A IDADE E O SEXO

Rede Privada

Idades		Alunos Matriculados (Matrículas - Transferências) por Idade e por Ilha																						
		JI		1º Ano						2º Ano			3º Ano			4º Ano			1º Ciclo					
		M	F	M	F	Tot.	M	F	Tot.	M	F	Tot.	M	F	Tot.	M	F	Tot.	M	F	Tot.			
9								1	1									5	2	2	5	3	8	
10																		1			1		1	
11																			1	1	1	1	1	1
Flores		26	20	46																				
0		5	3	8																				
1		6	4	10																				
2		5	7	12																				
3		3	3	6																				
4		5	1	6																				
5		2	2	4																				
Corvo		11	9	20																				
1		2	1	3																				
2		1	1	2																				
3		2	1	3																				
4		3	3	6																				
5		1	3	4																				
6		2		2																				

**JI E 1º CICLO DO ENSINO BÁSICO
TODAS AS MODALIDADES**

ALUNOS MATRICULADOS, SEGUNDO A IDADE E O SEXO

Rede Privada

	Alunos Matriculados (Matriculados - Transferências) por Escola																	
	JI		1º Ano			2º Ano			3º Ano			4º Ano			1º Ciclo			
	M	F	Tot.	M	F	Tot.	M	F	Tot.	M	F	Tot.	M	F	Tot.	M	F	Tot.
Região:	1589	1426	3015	105	103	208	104	100	204	97	101	198	115	100	215	421	404	825
Santa Maria	15	8	23															
JI da Mãe de Deus	15	8	23															
São Miguel	741	651	1392	73	78	151	81	70	151	86	83	169	84	71	155	324	302	626
JI Serviço Apoio Social Interno do C.P. Pecuniárias de	11	10	21															
JI O Pardal	27	30	57															
JI A Flor	2	9	11															
JI Alegria	7	15	22															
JI Casa de Trabalho Jesus, Maria, José	12	13	25															
JI Centro Social Paroquial de Fajã de Baixo	26	24	50															
Externato "A Passarada"	28	27	55	14	10	24	14	6	20	14	11	25	15	12	27	57	39	96
Cooperativa de Ensino "A Colmeia"	24	28	52	13	11	24	12	13	25	11	14	25	13	12	25	49	50	99
Colégio de São Francisco Xavier	110	98	208	46	57	103	55	51	106	61	58	119	56	47	103	218	213	431
JI da Associação Bem Estar Infantil de Santa Clara	34	16	50															
JI Bè-à-Bá	19	6	25															
JI Convento da Esperança	41	34	75															
JI Gente de Palmo e Meio	67	55	122															
JI Coração de Jesus	31	19	50															
JI Centro Social e Paroquial de São Pedro	38	32	70															
JI Centro de Animação Infantil	11	14	25															
JI Arco Iris	59	40	99															
JI Castelhinho Encantado	47	38	85															
JI Fundação Maria Isabel do Carmo Medeiros	22	33	55															
JI Jacinto Ferreira Cabido	43	36	79															
JI Padre António F. Mendonça	14	10	24															
JI Centro de Apoio à Criança	15	10	25															
JI Centro Social e Paroquial de S. Pedro-Ribeira Seca	9	11	20															
JI Casa Leo	7	12	19															
JI O Cogumelo	37	31	68															
Terceira	571	532	1103	27	21	48	19	21	40	11	14	25	25	26	51	82	82	164
JI da Sta.Casa da Misericórdia de Angra do Heroísmo	57	57	114															

**JI E 1º CICLO DO ENSINO BÁSICO
TODAS AS MODALIDADES**

ALUNOS MATRICULADOS, SEGUNDO A IDADE E O SEXO

Rede Privada

	Alunos Matriculados (Matrículas - Transferências) por Escola																	
	JI		1º Ano		2º Ano		3º Ano		4º Ano		1º Ciclo		1º Ciclo		1º Ciclo			
	M	F	M	F	M	F	M	F	M	F	M	F	M	F	M	F	Tot.	
JI da Mãe de Deus	52	35	87															
JI O Carrocel	64	53	117															
JI O Boloço	49	51	100															
JI O Ninho	37	29	66															
JI A Gaivota	14	8	22															
JI A Joanhinha	57	43	100															
JI de São Gonçalo	32	40	72															
JI O Palhaço	22	24	46															
JI O Golfinho	21	22	43															
JI O Girassol	40	39	79															
JI Obra Social Madre Maria Clara	86	84	170															
Colégio de Santa Clara				27	21	48	19	21	40	11	14	25	25	26	51	82	82	164
JI O Ninho - Serra de São Tiago	5	6	11															
JI de São Lazaro	26	37	63															
JI Um-Dó-Li-Tá-Centro Sócio Educativo de Sta. Rita	9	4	13															
Graciosa	27	29	56															
JI O Balão	27	29	56															
São Jorge	89	85	174															
JI O Golfinho	26	17	43															
JI Bem Me Quer	21	12	33															
JI O Roseiral	32	41	73															
JI Instituto de Santa Catarina	10	15	25															
Pico	78	65	143															
JI O Pica-Pau	32	28	60															
JI O Arco-Iris	22	16	38															
JI Centro de Apoio à Criança da Madalena	15	12	27															
JI São José	9	9	18															
Faial	31	27	58	5	4	9	4	9	13	4	4	4	6	3	9	15	20	35
JI Castelhinho - Lar das Crianças da Horta	31	27	58															
Colégio de Santo António				5	4	9	4	9	13	4	4	4	6	3	9	15	20	35

**JI E 1º CICLO DO ENSINO BÁSICO
TODAS AS MODALIDADES**

ALUNOS MATRICULADOS, SEGUNDO A IDADE E O SEXO

Rede Privada

		Alunos Matriculados (Matrículas - Transferências) por Escola															
		1º Ciclo															
	JI	1º Ano			2º Ano			3º Ano			4º Ano			1º Ciclo			
		M	F	Tot.	M	F	Tot.	M	F	Tot.	M	F	Tot.	M	F	Tot.	
Flores		26	20	46													
JI O Girassol		26	20	46													
Corvo		11	9	20													
JI Planeta Azul		11	9	20													

**JI E 1º CICLO DO ENSINO BÁSICO
TODAS AS MODALIDADES**

ALUNOS MATRICULADOS, SEGUNDO A IDADE E O SEXO

Rede Privada

		Alunos Matriculados (Matrículas - Transferências) por Idade																	
		JI			1º Ano			2º Ano			3º Ano			4º Ano			1º Ciclo		
Idades	M	F	Tot.	M	F	Tot.	M	F	Tot.	M	F	Tot.	M	F	Tot.	M	F	Tot.	
																			1º Ciclo
Região:																			
0	131	103	234	105	103	208	104	100	204	97	101	198	115	100	215	421	404	825	
1	116	121	237																
2	165	185	350																
3	372	292	664																
4	405	343	748																
5	348	317	665																
6	52	65	117	86	89	175										86	89	175	
7				17	14	31	85	89	174							102	103	205	
8				2	18	20	18	10	28	77	86	163	2		2	99	96	195	
9							1	1	2	18	13	31	93	81	174	112	95	207	
10										2	2	4	18	18	36	20	20	40	
11													1	1	2	1	1	2	
12													1	1	2	1	1	2	

ENSINO BÁSICO – 2º CICLO

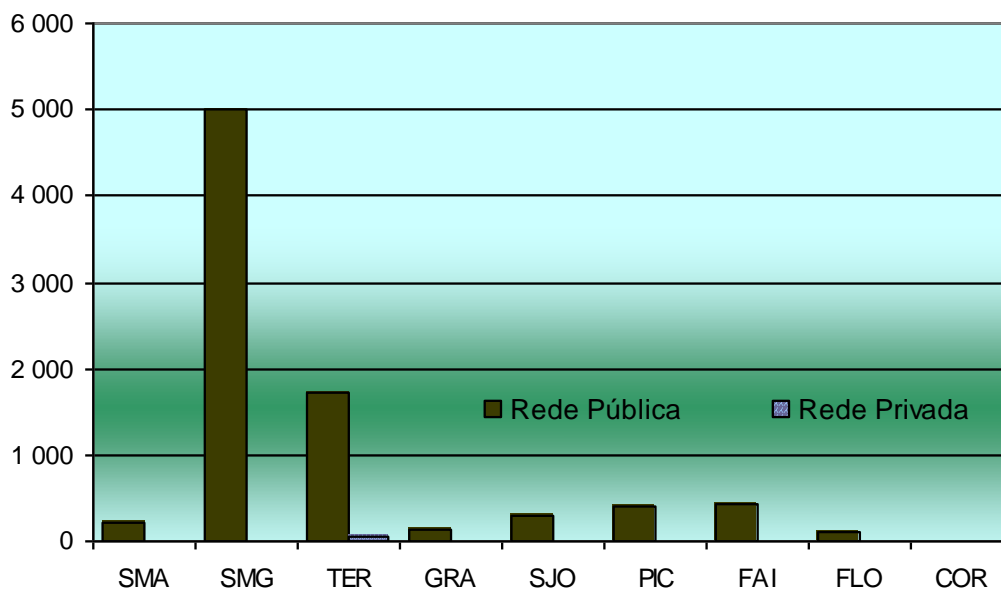
Decreto-Lei nº 115-A/98, de 4 de Maio (Artigo 35º):

“1 - ...

2 – Nos 2º e 3º ciclos do ensino básico e no ensino secundário, a articulação curricular é assegurada por departamentos curriculares, nos quais se encontram representados os agrupamentos de disciplinas e áreas disciplinares, de acordo com os cursos leccionados, o número de docentes por disciplina e as dinâmicas a desenvolver pela escola.

3 – Os departamentos curriculares são coordenados por professores profissionalizados, eleitos de entre os docentes que os integram.”

Matrículas no 2º Ciclo do Ensino Básico, segundo a Rede



2º CICLO DO ENSINO BÁSICO CURRÍCULO REGULAR

MATRÍCULAS, SEGUNDO O SEXO, ANO DE ESCOLARIDADE E O ESTABELECIMENTO

Rede Oficial

Matrículas				5º Ano			6º Ano		
	M	F	Total	M	F	Total	M	F	Total
Região:	4040	3902	7942	2127	1992	4119	1913	1910	3823
Santa Maria	125	72	197	69	27	96	56	45	101
Vila do Porto	125	72	197	69	27	96	56	45	101
EB2,3/S Bento Rodrigues				69	27	96	56	45	101
São Miguel	2375	2356	4731	1275	1211	2486	1100	1145	2245
Ponta Delgada	1153	1144	2297	598	558	1 156	555	586	1 141
EB2,3 Canto da Maia				238	208	446	169	193	362
EB2,3 Roberto Ivens				114	132	246	155	152	307
EB2,3 de Arrifes				89	75	164	68	77	145
EB2,3 de Capelas				115	97	212	101	113	214
EB2,3 de Ginetes				42	46	88	62	51	113
Ribeira Grande	517	589	1106	291	336	627	226	253	479
EB2,3 da Maia				45	62	107	65	54	119
EB2,3 Rui Galvão de Carvalho				101	134	235	79	88	167
EB2,3 Gaspar Frutuoso				145	140	285	82	111	193
Lagoa	265	210	475	148	109	257	117	101	218
EB2,3 Pde. João José do Amaral				148	109	257	117	101	218
Vila Franca do Campo	231	228	459	129	118	247	102	110	212
EB2,3 de Vila Franca do Campo				129	118	247	102	110	212
Povoação	119	109	228	71	54	125	48	55	103
EB1,2,3/JI das Furnas				25	13	38	17	28	45
EB2,3/S Maria Isabel do C. Medeiros				46	41	87	31	27	58
Nordeste	90	76	166	38	36	74	52	40	92
EB2,3/S de Nordeste				38	36	74	52	40	92
Terceira	850	829	1679	421	429	850	429	400	829
Angra do Heroísmo	474	478	952	233	257	490	241	221	462
EB2,3 de Angra do Heroísmo				233	257	490	241	221	462
Praia da Vitória	376	351	727	188	172	360	188	179	367
EB2,3 Francisco Ornelas da Câmara				160	141	301	146	154	300
EB1,2,3/JI dos Biscoitos				28	31	59	42	25	67
Graciosa	69	66	135	34	30	64	35	36	71
Santa Cruz da Graciosa	69	66	135	34	30	64	35	36	71
EB2,3/S de Santa Cruz da Graciosa				34	30	64	35	36	71
São Jorge	153	143	296	81	80	161	72	63	135
Calheta	60	67	127	30	42	72	30	25	55
EB2,3/S Pde. Manuel A. Cunha				20	28	48	20	17	37

2º CICLO DO ENSINO BÁSICO
CURRÍCULO REGULAR

MATRÍCULAS, SEGUNDO O SEXO, ANO DE ESCOLARIDADE E O ESTABELECIMENTO

Rede Oficial

				Matrículas						
				5º Ano			6º Ano			
				M	F	Total	M	F	Total	
	<u>EB1,2,3/JI da Vila do Topo</u>	M	F	Total	10	14	24	10	8	18
Velas		93	76	169	51	38	89	42	38	80
	<u>EB2,3/S de Velas</u>				51	38	89	42	38	80
Pico		217	179	396	118	79	197	99	100	199
	<u>São Roque do Pico</u>	53	45	98	29	21	50	24	24	48
	<u>EB2,3/S de São Roque do Pico</u>				29	21	50	24	24	48
	<u>Lajes do Pico</u>	78	54	132	49	23	72	29	31	60
	<u>EB2,3/S das Lajes do Pico</u>				49	23	72	29	31	60
	<u>Madalena</u>	86	80	166	40	35	75	46	45	91
	<u>EB2,3/S Cardeal Costa Nunes</u>				40	35	75	46	45	91
Faial		188	207	395	98	117	215	90	90	180
	<u>Horta</u>	188	207	395	98	117	215	90	90	180
	<u>EB2,3 da Horta</u>				98	117	215	90	90	180
Flores		56	46	102	29	18	47	27	28	55
	<u>Santa Cruz das Flores</u>	56	46	102	29	18	47	27	28	55
	<u>EB1,2,3/JI/S Pde. Maurício de Freitas</u>				29	18	47	27	28	55
Corvo		7	4	11	2	1	3	5	3	8
	<u>Vila nova do Corvo</u>	7	4	11	2	1	3	5	3	8
	<u>EB1,2,3 Mouzinho da Silveira</u>				2	1	3	5	3	8

2º CICLO DO ENSINO BÁSICO CURRÍCULO REGULAR

APROVEITAMENTO, SEGUNDO O ANO DE ESCOLARIDADE E O ESTABELECIMENTO

Rede Oficial

	Aproveitamento														
						5º Ano					6º Ano				
	Matrículas	Progressão	Retenção	Abandono	Transferência	Matrículas	Progressão	Retenção	Abandono	Transferência	Matrículas	Progressão	Retenção	Abandono	Transferência
Região:	7 942	6 056	1 743	53	90	4 119	3 113	928	21	57	3 823	2 943	815	32	33
Santa Maria	197	147	46		4	96	73	21		2	101	74	25		2
Vila do Porto	197	147	46		4	96	73	21		2	101	74	25		2
EB2,3/S Bento Rodrigues						96	73	21		2	101	74	25		2
São Miguel	4 731	3 571	1 062	44	54	2 486	1 840	591	18	37	2 245	1 731	471	26	17
Ponta Delgada	2 297	1 803	448	11	35	1 156	891	239	3	23	1 141	912	209	8	12
EB2,3 Canto da Maia						446	317	123		6	362	308	52	1	1
EB2,3 Roberto Ivens						246	211	24		11	307	267	35		5
EB2,3 de Arrifes						164	117	41		6	145	101	42	1	1
EB2,3 de Capelas						212	171	41			214	147	59	5	3
EB2,3 de Ginetes						88	75	10	3		113	89	21	1	2
Ribeira Grande	1 106	740	343	18	5	627	421	193	8	5	479	319	150	10	
EB2,3 da Maia						107	93	9	5		119	94	20	5	
EB2,3 Rui Galvão de Carvalho						235	133	96	1	5	167	84	78	5	
EB2,3 Gaspar Frutuoso						285	195	88	2		193	141	52		
Lagoa	475	381	81	8	5	257	202	48	4	3	218	179	33	4	2
EB2,3 Pde. João José do Amaral						257	202	48	4	3	218	179	33	4	2
Vila Franca do Campo	459	338	113	4	4	247	170	73	2	2	212	168	40	2	2
EB2,3 de Vila Franca do Campo						247	170	73	2	2	212	168	40	2	2
Povoação	228	166	57	3	2	125	87	35	1	2	103	79	22	2	
EB1,2,3/JI das Fumas						38	25	13			45	34	9	2	
EB2,3/S Maria Isabel do C. Medeiros						87	62	22	1	2	58	45	13		
Nordeste	166	143	20		3	74	69	3		2	92	74	17		1
EB2,3/S de Nordeste						74	69	3		2	92	74	17		1
Terceira	1 679	1 224	428	6	21	850	619	217	2	12	829	605	211	4	9
Angra do Heroísmo	952	652	284	1	15	490	333	148	1	8	462	319	136		7
EB2,3 de Angra do Heroísmo						490	333	148	1	8	462	319	136		7
Praia da Vitória	727	572	144	5	6	360	286	69	1	4	367	286	75	4	2
EB2,3 Francisco Ornelas da Câmara						301	237	59	1	4	300	229	66	3	2
EB1,2,3/JI dos Biscoitos						59	49	10			67	57	9	1	
Graciosa	135	107	26	2		64	49	15			71	58	11	2	
Santa Cruz da Graciosa	135	107	26	2		64	49	15			71	58	11	2	
EB2,3/S de Santa Cruz da Graciosa						64	49	15			71	58	11	2	
São Jorge	296	253	40		3	161	142	17		2	135	111	23		1

2º CICLO DO ENSINO BÁSICO CURRÍCULO REGULAR

APROVEITAMENTO, SEGUNDO O ANO DE ESCOLARIDADE E O ESTABELECIMENTO

Rede Oficial

	Aproveitamento														
						5º Ano					6º Ano				
	Matrículas	Progressão	Retenção	Abandono	Transferência	Matrículas	Progressão	Retenção	Abandono	Transferência	Matrículas	Progressão	Retenção	Abandono	Transferência
Calheta	127	114	11		2	72	67	4		1	55	47	7		1
EB2,3/S Pde. Manuel A. Cunha						48	45	2		1	37	32	4		1
EB1,2,3/JI da Vila do Topo						24	22	2			18	15	3		
Velas	169	139	29		1	89	75	13		1	80	64	16		
EB2,3/S de Velas						89	75	13		1	80	64	16		
Pico	396	327	63	1	5	197	165	28	1	3	199	162	35		2
São Roque do Pico	98	82	14		2	50	40	8		2	48	42	6		
EB2,3/S de São Roque do Pico						50	40	8		2	48	42	6		
Lajes do Pico	132	96	33	1	2	72	54	16	1	1	60	42	17		1
EB2,3/S das Lajes do Pico						72	54	16	1	1	60	42	17		1
Madalena	166	149	16		1	75	71	4			91	78	12		1
EB2,3/S Cardeal Costa Nunes						75	71	4			91	78	12		1
Faial	395	326	67		2	215	177	37		1	180	149	30		1
Horta	395	326	67		2	215	177	37		1	180	149	30		1
EB2,3 da Horta						215	177	37		1	180	149	30		1
Flores	102	92	10			47	45	2			55	47	8		
Santa Cruz das Flores	102	92	10			47	45	2			55	47	8		
EB1,2,3/JI/S Pde. Maurício de Freitas						47	45	2			55	47	8		
Corvo	11	9	1		1	3	3				8	6	1		1
Vila nova do Corvo	11	9	1		1	3	3				8	6	1		1
EB1,2,3 Mouzinho da Silveira						3	3				8	6	1		1

2º CICLO DO ENSINO BÁSICO CURRÍCULO REGULAR

APROVEITAMENTO, SEGUNDO O ANO DE ESCOLARIDADE E O ESTABELECIMENTO

Rede Pública

Aproveitamento - Desagregação por Sexo															
	5º Ano														
	Matrículas			Progressão			Retenção			Abandono			Transferência		
	M	F	Tot.	M	F	Tot.	M	F	Tot.	M	F	Tot.	M	F	Tot.
Região:	2127	1992	4119	1507	1606	3113	578	350	928	13	8	21	31	26	57
Santa Maria	69	27	96	50	23	73	17	4	21				2		2
EB1/S - Santa Maria	69	27	96	50	23	73	17	4	21				2		2
EB2,3/S Bento Rodrigues	69	27	96	50	23	73	17	4	21				2		2
São Miguel	1275	1211	2486	879	961	1840	367	224	591	10	8	18	21	16	37
EB1 - Lagoa	148	109	257	113	89	202	30	18	48	3	1	4	2	1	3
EB2,3 Pde. João José do Amaral	148	109	257	113	89	202	30	18	48	3	1	4	2	1	3
EB1/S - Nordeste	38	36	74	37	32	69	1	2	3					2	2
EB2,3/S de Nordeste	38	36	74	37	32	69	1	2	3					2	2
EB1 - Canto da Maia	238	208	446	159	158	317	74	49	123				5	1	6
EB2,3 Canto da Maia	238	208	446	159	158	317	74	49	123				5	1	6
EB1 - Roberto Ivens	114	132	246	97	114	211	15	9	24				4	7	11
EB2,3 Roberto Ivens	114	132	246	97	114	211	15	9	24				4	7	11
EB1 - Arrifes	89	75	164	57	60	117	29	12	41				3	3	6
EB2,3 de Arrifes	89	75	164	57	60	117	29	12	41				3	3	6
EB1 - Capelas	115	97	212	83	88	171	32	9	41						
EB2,3 de Capelas	115	97	212	83	88	171	32	9	41						
EB1 - Ginetes	42	46	88	34	41	75	6	4	10	2	1	3			
EB2,3 de Ginetes	42	46	88	34	41	75	6	4	10	2	1	3			
EB1/S - Povoação	71	54	125	44	43	87	24	11	35	1		1	2		2
EB1,2,3/JI das Furnas	25	13	38	14	11	25	11	2	13						
EB2,3/S Maria Isabel do C. Medeiros	46	41	87	30	32	62	13	9	22	1		1	2		2
EB1 - Maia	45	62	107	39	54	93	4	5	9	2	3	5			
EB2,3 da Maia	45	62	107	39	54	93	4	5	9	2	3	5			
EB1 - Rabo de Peixe	101	134	235	47	86	133	49	47	96	1		1	4	1	5
EB2,3 Rui Galvão de Carvalho	101	134	235	47	86	133	49	47	96	1		1	4	1	5
EB1 - Ribeira Grande	145	140	285	85	110	195	60	28	88			2	2		
EB2,3 Gaspar Frutuoso	145	140	285	85	110	195	60	28	88			2	2		
EB2,3 de Vila Franca do Campo	129	118	247	84	86	170	43	30	73	1	1	2	1	1	2
EB2,3 de Vila Franca do Campo	129	118	247	84	86	170	43	30	73	1	1	2	1	1	2
Terceira	421	429	850	284	335	619	130	87	217	2		2	5	7	12
EB2,3 de Angra do Heroísmo	233	257	490	145	188	333	85	63	148	1		1	2	6	8
EB2,3 de Angra do Heroísmo	233	257	490	145	188	333	85	63	148	1		1	2	6	8
EB2,3 Francisco Ornelas da Câmara	160	141	301	118	119	237	38	21	59	1		1	3	1	4
EB2,3 Francisco Ornelas da Câmara	160	141	301	118	119	237	38	21	59	1		1	3	1	4
EB1 - Biscoitos	28	31	59	21	28	49	7	3	10						
EB1,2,3/JI dos Biscoitos	28	31	59	21	28	49	7	3	10						
Graciosa	34	30	64	26	23	49	8	7	15						
EB1/S - Graciosa	34	30	64	26	23	49	8	7	15						
EB2,3/S de Santa Cruz da Graciosa	34	30	64	26	23	49	8	7	15						
São Jorge	81	80	161	67	75	142	14	3	17					2	2
EB1/S - Calheta	20	28	48	19	26	45	1	1	2					1	1
EB2,3/S Pde. Manuel A. Cunha	20	28	48	19	26	45	1	1	2					1	1

2º CICLO DO ENSINO BÁSICO CURRÍCULO REGULAR

APROVEITAMENTO, SEGUNDO O ANO DE ESCOLARIDADE E O ESTABELECIMENTO

Rede Pública

Aproveitamento - Desagregação por Sexo															
	5º Ano														
	Matrículas			Progressão			Retenção			Abandono			Transferência		
	M	F	Tot.	M	F	Tot.	M	F	Tot.	M	F	Tot.	M	F	Tot.
EBI -Topo	10	14	24	8	14	22	2		2						
EB1,2,3/JI da Vila do Topo	10	14	24	8	14	22	2		2						
EB/S - Velas	51	38	89	40	35	75	11	2	13				1	1	
EB2,3/S de Velas	51	38	89	40	35	75	11	2	13				1	1	
Pico	118	79	197	93	72	165	21	7	28	1	1	3		3	
EB/S - Lajes do Pico	49	23	72	33	21	54	14	2	16	1	1	1		1	
EB2,3/S das Lajes do Pico	49	23	72	33	21	54	14	2	16	1	1	1		1	
EB/S - Madalena	40	35	75	36	35	71	4		4						
EB2,3/S Cardeal Costa Nunes	40	35	75	36	35	71	4		4						
EB/S - São Roque	29	21	50	24	16	40	3	5	8				2	2	
EB2,3/S de São Roque do Pico	29	21	50	24	16	40	3	5	8				2	2	
Faial	98	117	215	79	98	177	19	18	37				1	1	
EB2,3 da Horta	98	117	215	79	98	177	19	18	37				1	1	
EB2,3 da Horta	98	117	215	79	98	177	19	18	37				1	1	
Flores	29	18	47	27	18	45	2		2						
EB/S - Flores	29	18	47	27	18	45	2		2						
EB1,2,3/JI/S Pde. Maurício de Freitas	29	18	47	27	18	45	2		2						
Corvo	2	1	3	2	1	3									
EBI - Mouzinho da Silveira	2	1	3	2	1	3									
EB1,2,3 Mouzinho da Silveira	2	1	3	2	1	3									

2º CICLO DO ENSINO BÁSICO CURRÍCULO REGULAR

APROVEITAMENTO, SEGUNDO O ANO DE ESCOLARIDADE E O ESTABELECIMENTO

Rede Pública

Aproveitamento - Desagregação por Sexo															
	6º Ano														
	Matrículas			Progressão			Retenção			Abandono			Transferência		
	M	F	Tot.	M	F	Tot.	M	F	Tot.	M	F	Tot.	M	F	Tot.
Região:	1913	1910	3823	1383	1560	2943	490	325	815	20	12	32	20	13	33
Santa Maria	56	45	101	39	35	74	16	9	25				1	1	2
EB1/S - Santa Maria	56	45	101	39	35	74	16	9	25				1	1	2
EB2,3/S Bento Rodrigues	56	45	101	39	35	74	16	9	25				1	1	2
São Miguel	1100	1145	2245	787	944	1731	287	184	471	16	10	26	10	7	17
EBI - Lagoa	117	101	218	90	89	179	22	11	33	4		4	1	1	2
EB2,3 Pde. João José do Amaral	117	101	218	90	89	179	22	11	33	4		4	1	1	2
EB1/S - Nordeste	52	40	92	38	36	74	14	3	17					1	1
EB2,3/S de Nordeste	52	40	92	38	36	74	14	3	17					1	1
EBI - Canto da Maia	169	193	362	140	168	308	27	25	52	1		1	1		1
EB2,3 Canto da Maia	169	193	362	140	168	308	27	25	52	1		1	1		1
EBI - Roberto Ivens	155	152	307	129	138	267	24	11	35				2	3	5
EB2,3 Roberto Ivens	155	152	307	129	138	267	24	11	35				2	3	5
EBI - Arrifes	68	77	145	41	60	101	26	16	42		1	1	1		1
EB2,3 de Arrifes	68	77	145	41	60	101	26	16	42		1	1	1		1
EBI - Capelas	101	113	214	59	88	147	35	24	59	4	1	5	3		3
EB2,3 de Capelas	101	113	214	59	88	147	35	24	59	4	1	5	3		3
EBI - Ginetes	62	51	113	45	44	89	15	6	21		1	1	2		2
EB2,3 de Ginetes	62	51	113	45	44	89	15	6	21		1	1	2		2
EB1/S - Povoação	48	55	103	37	42	79	9	13	22	2		2			
EB1,2,3/II das Furnas	17	28	45	13	21	34	2	7	9	2		2			
EB2,3/S Maria Isabel do C. Medeiros	31	27	58	24	21	45	7	6	13						
EBI - Maia	65	54	119	45	49	94	17	3	20	3	2	5			
EB2,3 da Maia	65	54	119	45	49	94	17	3	20	3	2	5			
EBI - Rabo de Peixe	79	88	167	37	47	84	41	37	78	1	4	5			
EB2,3 Rui Galvão de Carvalho	79	88	167	37	47	84	41	37	78	1	4	5			
EBI - Ribeira Grande	82	111	193	51	90	141	31	21	52						
EB2,3 Gaspar Frutuoso	82	111	193	51	90	141	31	21	52						
EB2,3 de Vila Franca do Campo	102	110	212	75	93	168	26	14	40	1	1	2		2	2
EB2,3 de Vila Franca do Campo	102	110	212	75	93	168	26	14	40	1	1	2		2	2
Terceira	429	400	829	292	313	605	128	83	211	3	1	4	6	3	9
EB2,3 de Angra do Heroísmo	241	221	462	157	162	319	80	56	136				4	3	7
EB2,3 de Angra do Heroísmo	241	221	462	157	162	319	80	56	136				4	3	7
EB2,3 Francisco Ornelas da Câmara	146	154	300	101	128	229	41	25	66	2	1	3	2		2
EB2,3 Francisco Ornelas da Câmara	146	154	300	101	128	229	41	25	66	2	1	3	2		2
EBI - Biscoitos	42	25	67	34	23	57	7	2	9	1		1			
EB1,2,3/II dos Biscoitos	42	25	67	34	23	57	7	2	9	1		1			
Graciosa	35	36	71	29	29	58	5	6	11	1	1	2			
EB1/S - Graciosa	35	36	71	29	29	58	5	6	11	1	1	2			
EB2,3/S de Santa Cruz da Graciosa	35	36	71	29	29	58	5	6	11	1	1	2			
São Jorge	72	63	135	60	51	111	11	12	23				1		1
EB1/S - Calheta	20	17	37	18	14	32	1	3	4				1		1
EB2,3/S Pde. Manuel A. Cunha	20	17	37	18	14	32	1	3	4				1		1

2º CICLO DO ENSINO BÁSICO CURRÍCULO REGULAR

APROVEITAMENTO, SEGUNDO O ANO DE ESCOLARIDADE E O ESTABELECIMENTO

Rede Pública

Aproveitamento - Desagregação por Sexo															
	6º Ano														
	Matrículas			Progressão			Retenção			Abandono			Transferência		
	M	F	Tot.	M	F	Tot.	M	F	Tot.	M	F	Tot.	M	F	Tot.
EBI -Topo	10	8	18	7	8	15	3		3						
EB1,2,3/JI da Vila do Topo	10	8	18	7	8	15	3		3						
EBI/S - Velas	42	38	80	35	29	64	7	9	16						
EB2,3/S de Velas	42	38	80	35	29	64	7	9	16						
Pico	99	100	199	78	84	162	20	15	35				1	1	2
EBI/S - Lajes do Pico	29	31	60	17	25	42	12	5	17					1	1
EB2,3/S das Lajes do Pico	29	31	60	17	25	42	12	5	17					1	1
EBI/S - Madalena	46	45	91	39	39	78	6	6	12				1		1
EB2,3/S Cardeal Costa Nunes	46	45	91	39	39	78	6	6	12				1		1
EBI/S - São Roque	24	24	48	22	20	42	2	4	6						
EB2,3/S de São Roque do Pico	24	24	48	22	20	42	2	4	6						
Faial	90	90	180	70	79	149	20	10	30					1	1
EB2,3 da Horta	90	90	180	70	79	149	20	10	30					1	1
EB2,3 da Horta	90	90	180	70	79	149	20	10	30					1	1
Flores	27	28	55	25	22	47	2	6	8						
EBI/S - Flores	27	28	55	25	22	47	2	6	8						
EB1,2,3/JI/S Pde. Maurício de Freitas	27	28	55	25	22	47	2	6	8						
Corvo	5	3	8	3	3	6	1		1					1	1
EBI - Mouzinho da Silveira	5	3	8	3	3	6	1		1					1	1
EB1,2,3 Mouzinho da Silveira	5	3	8	3	3	6	1		1					1	1

2º CICLO DO ENSINO BÁSICO
ENSINO RECORRENTE

MATRÍCULAS E APROVEITAMENTO, SEGUNDO O ESTABELECIMENTO E A IDADE

Rede Oficial

Matrículas e Aproveitamento															
Idades	Matrículas			Aproveitamento											
	M	F	Tot	Concluíram			n/Concluíram			Abandonaram			Transferiram		
	M	F	Tot	M	F	Tot	M	F	Tot	M	F	Tot	M	F	Tot
Região:	46	24	70	14	16	30	12	2	14	20	6	26			
São Miguel	46	24	70	14	16	30	12	2	14	20	6	26			
<u>EBI - Roberto Ivens</u>	46	24	70	14	16	30	12	2	14	20	6	26			
15	4		4	1		1				3		3			
16	5	2	7	1	1	2	3	1	4	1		1			
17	7	1	8	1	1	2	3		3	3		3			
18	4	3	7	2	3	5	2		2						
19	1	2	3		1	1				1	1	2			
21		1	1		1	1									
22	1	1	2	1	1	2									
23	5		5	3		3	1		1	1		1			
24	1	3	4		2	2	1		1		1	1			
25	1		1							1		1			
26	2		2	2		2									
27	1	1	2	1		1					1	1			
28	2		2	1		1				1		1			
29		1	1					1	1						
30	1		1							1		1			
31		1	1								1	1			
33		4	4		3	3					1	1			
34	3		3				2		2	1		1			
35		1	1		1	1									
36	2	1	3		1	1				2		2			
37	1		1							1		1			
41	2	1	3							2	1	3			
42	1		1							1		1			
47	1		1	1		1									
48		1	1		1	1									
53	1		1							1		1			

2º CICLO DO ENSINO BÁSICO**PROGRAMA OPORTUNIDADE, SUB-PROGRAMA PROFISSIONALIZANTE****MATRÍCULAS E APROVEITAMENTO, SEGUNDO A IDADE E O ESTABELECIMENTO****Rede Oficial**

Matrículas e Aproveitamento															
Idades	Matrículas			Aproveitamento											
	M	F	Tot	Concluíram			n/Concluíram			Abandonaram			Transferiram		
Região:	130	65	195	40	20	60	74	40	114	12	2	14	4	3	7
Santa Maria	15	5	20	7	1	8	4	2	6	4	2	6			
EBI/S - Santa Maria	15	5	20	7	1	8	4	2	6	4	2	6			
14	3		3	1		1	2		2						
15	4	3	7	2		2		1	1	2	2	4			
16	5		5	3		3				2		2			
17	3	1	4	1		1	2	1	3						
18		1	1		1	1									
São Miguel	111	53	164	29	13	42	70	37	107	8		8	4	3	7
EBI - Canto da Maia	28	14	42				26	12	38	2		2		2	2
14	26	13	39				26	11	37					2	2
15	2		2							2		2			
16		1	1					1	1						
EBI - Capelas	32	11	43	12	3	15	16	8	24				4		4
12	17	8	25	2	1	3	13	7	20				2		2
13	15	3	18	10	2	12	3	1	4				2		2
EBI - Rabo de Peixe	51	28	79	17	10	27	28	17	45	6		6		1	1
14	32	18	50	8	4	12	24	13	37					1	1
15	15	6	21	5	3	8	4	3	7	6		6			
16	4	2	6	4	2	6									
17		2	2		1	1		1	1						
São Jorge	4	7	11	4	6	10		1	1						
EBI -Topo	2	2	4	2	2	4									
16	2	2	4	2	2	4									
EBI/S - Velas	2	5	7	2	4	6		1	1						
15	1	3	4	1	3	4									
16		2	2		1	1		1	1						
17	1		1	1		1									

**2º CICLO DO ENSINO BÁSICO
TODAS AS MODALIDADES
ALUNOS MATRICULADOS, SEGUNDO A IDADE E O SEXO**

Rede Pública

Alunos Matriculados (Matriculas - Transferências) por Idade e por Ilha																														
Idades	5º Ano						6º Ano						2º Ciclo						Oportunidade Profissionalizante		Ensino Recorrente		PROFIJ		Ensino Profissional					
	M		F		Tot.		M		F		Tot.		M		F		Tot.		M		F		M		F		M		F	
	M	F	Tot.	M	F	Tot.	M	F	Tot.	M	F	Tot.	M	F	Tot.	M	F	Tot.	M	F	Tot.	M	F	Tot.	M	F	Tot.	M	F	Tot.
Região:																														
	2096	1966	4062	1893	1897	3790	3989	3863	7852	7852	126	62	188	46	24	70	178	60	238											
Santa Maria	67	27	94	55	44	99	122	71	193	15	5	20																		
9	1		1				1		1																					
10	28	13	41		1	1	28	14	42																					
11	9	5	14	21	26	47	30	31	61																					
12	13	3	16	11	7	18	24	10	34																					
13	11	3	14	12	5	17	23	8	31																					
14	5	2	7	6	3	9	11	5	16	3	3	3																		
15		1	1	4	1	5	4	2	6	4	3	7																		
16				1	1	2	1	1	2	5	5	5																		
17										3	1	4																		
18										1	1	1																		
	1254	1195	2449	1090	1138	2228	2344	2333	4677	107	50	157	46	24	70	86	27	113												
São Miguel	114	142	256				114	142	256																					
9																														
10	453	539	992	85	132	217	538	671	1209																					
11	233	222	455	405	530	935	638	752	1390																					
12	192	142	334	190	213	403	382	355	737	15	8	23																		
13	146	82	228	202	129	331	348	211	559	13	3	16																		
14	93	56	149	145	86	231	238	142	380	58	28	86												19	7	26				
15	21	12	33	49	40	89	70	52	122	17	6	23	4	5	2	7	23	4	27											
16	2		2	14	8	22	16	8	24	4	3	7	5	7	1	8	6	3	9											
17											2	2																		
18													4	3	7	1														
19													1	2	3															
20													1	1	2															
21																														
22													1	1	2															
23													5	5	5															
24													1	3	4															
25													1	1	1															
26													2	2	2															
27													1	1	2															

**2º CICLO DO ENSINO BÁSICO
TODAS AS MODALIDADES**

ALUNOS MATRICULADOS, SEGUNDO A IDADE E O SEXO

Rede Pública

Alunos Matriculados (Matrículas - Transferências) por Idade e por Ilha																						
Idades	Curriculo Regular										Oportunidade				Ensinio Recorrente				PROFIJ		Ensinio Profissional	
	5º Ano		6º Ano		2º Ciclo		Profissionalizante		Ensinio Recorrente		PROFIJ		Ensinio Profissional		Ensinio Recorrente		PROFIJ		Ensinio Profissional			
	M	F	Tot.	M	F	Tot.	M	F	Tot.	M	F	Tot.	M	F	Tot.	M	F	Tot.	M	F	Tot.	
28																						
29																						
30																						
31																						
33																						
34																						
35																						
36																						
37																						
41																						
42																						
47																						
48																						
53																						
Terceira	416	422	838	423	397	820	839	819	1658						46	30	76					
9	21	40	61				21	40	61													
10	179	223	402	33	34	67	212	257	469													
11	92	64	156	178	211	389	270	275	545													
12	62	52	114	92	74	166	154	126	280													
13	44	29	73	85	58	143	129	87	216													
14	13	11	24	24	14	38	37	25	62						33	18	51					
15	4	3	7	10	4	14	14	7	21						13	9	22					
16	1		1	1	2	3	2	2	4													
17																						
Graciosa	34	30	64	35	36	71	69	66	135													
9	3	5	8				3	5	8													
10	8	10	18		1	1	8	11	19													
11	10	7	17	11	14	25	21	21	42													
12	6	4	10	5	5	10	11	9	20													
13	4	3	7	6	10	16	10	13	23													
14	2	1	3	9	3	12	11	4	15													

**2º CICLO DO ENSINO BÁSICO
TODAS AS MODALIDADES**

ALUNOS MATRICULADOS, SEGUNDO A IDADE E O SEXO

Rede Pública

Idades		Alunos Matriculados (Matrículas - Transferências) por Idade e por Ilha																															
		5º Ano						6º Ano						2º Ciclo						Oportunidade Profissionalizante			Ensino Recorrente			PROFUI			Ensino Profissional				
		M		F		Tot.		M		F		Tot.		M		F		Tot.		M	F	Tot.	M	F	Tot.	M	F	Tot.	M	F	Tot.		
		M	F	Tot.	M	F	Tot.	M	F	Tot.	M	F	Tot.	M	F	Tot.	M	F	Tot.	M	F	Tot.	M	F	Tot.	M	F	Tot.	M	F	Tot.		
São Jorge		81	78	159	71	63	134	152	141	293	4	7	11																				
9	7	12	19			7	12	19																									
10	34	36	70	4	6	10	38	42	80																								
11	13	11	24	34	25	59	47	36	83																								
12	21	11	32	13	20	33	34	31	65																								
13	4	3	7	18	7	25	22	10	32																								
14	2	5	7	2	5	7	4	10	14																								
15													1	3	4																		
16													2	4	6																		
17													1		1																		
Pico		115	79	194	98	99	197	213	178	391																							
9	8	6	14				8	6	14																								
10	52	47	99	2	4	6	54	51	105																								
11	22	13	35	32	53	85	54	66	120																								
12	15	5	20	36	25	61	51	30	81																								
13	11	7	18	15	9	24	26	16	42																								
14	7	1	8	10	7	17	17	8	25																								
15				2	1	3	2	1	3																								
16				1		1	1	1	1																								
Faial		98	116	214	90	89	179	188	205	393							46	3	49														
9	7	15	22				7	15	22																								
10	50	66	116	6	15	21	56	81	137																								
11	13	20	33	38	38	76	51	58	109																								
12	22	9	31	24	21	45	46	30	76																								
13	6	6	12	17	12	29	23	18	41																								
14				5	3	8	5	3	8																33						33		
15																												9	2	11			
16																									4	1	5						

**2º CICLO DO ENSINO BÁSICO
TODAS AS MODALIDADES**

ALUNOS MATRICULADOS, SEGUNDO A IDADE E O SEXO

Rede Pública

Idades	Alunos Matriculados (Matrículas - Transferências) por Idade e por Ilha																					
	Curriculo Regular						2º Ciclo						Oportunidade Profissionalizante			Ensino Recorrente			PROFJ		Ensino Profissional	
	5º Ano		6º Ano		2º Ciclo		Profissionalizante		Ensino Recorrente		PROFJ		Ensino Profissional									
M	F	Tot.	M	F	Tot.	M	F	Tot.	M	F	Tot.	M	F	Tot.	M	F	Tot.	M	F	Tot.		
Flores																						
	29	18	47	27	28	55	56	46	102													
10	11	14	25				11	14	25													
11	9	3	12	12	13	25	21	16	37													
12	5		5	11	6	17	16	6	22													
13	2	1	3	3	5	8	5	6	11													
14				1	4	5	1	4	5													
15	2		2				2		2													
Corvo																						
	2	1	3	4	3	7	6	4	10													
10	1	1	2				1	1	2													
11				1	2	3	1	2	3													
12				2	1	3	2	1	3													
13	1		1				1		1													
14				1		1	1		1													

**2º CICLO DO ENSINO BÁSICO
TODAS AS MODALIDADES**

ALUNOS MATRICULADOS, SEGUNDO A IDADE E O SEXO

Rede Pública

	Alunos Matriculados (Matrículas - Transferências) por Escola																								
	5º Ano					6º Ano					2º Ciclo					Oportunidade				Ensino					
	M		F		Tot.	M		F		Tot.	M		F		Tot.	M		F		Tot.	M		F		Tot.
	M	F	Tot.	M	F	Tot.	M	F	Tot.	M	F	Tot.	M	F	Tot.	M	F	Tot.	M	F	Tot.	M	F	Tot.	
	Região:																								
	2096	1966	4062	1893	1897	3790	3989	3863	7852	126	62	188	46	24	70	178	60	238							
Santa Maria	67	27	94	55	44	99	122	71	193	15	5	20													
EBI/S - Santa Maria	67	27	94	55	44	99	122	71	193	15	5	20													
São Miguel	1254	1195	2449	1090	1138	2228	2344	2333	4677	107	50	157	46	24	70	86	27	113							
EBI - Lagoa	146	108	254	116	100	216	262	208	470																
EBI/S - Nordeste	38	34	72	52	39	91	90	73	163																
EBI - Canto da Maia	233	207	440	168	193	361	401	400	801	28	12	40													
EBI - Roberto Ivens	110	125	235	153	149	302	263	274	537				46	24	70										
EBI - Arrifes	86	72	158	67	77	144	153	149	302							30	13	43							
EBI - Capelas	115	97	212	98	113	211	213	210	423	28	11	39				17		17							
EBI - Ginetes	42	46	88	60	51	111	102	97	199																
EBI/S - Povoação	69	54	123	48	55	103	117	109	226							39	14	53							
EBI - Maia	45	62	107	65	54	119	110	116	226																
EBI - Rabo de Peixe	97	133	230	79	88	167	176	221	397	51	27	78													
EBI - Ribeira Grande	145	140	285	82	111	193	227	251	478																
EB2,3 de Vila Franca do Campo	128	117	245	102	108	210	230	225	455																
Terceira	416	422	838	423	397	820	839	819	1658							46	30	76							
EB2,3 de Angra do Heroísmo	231	251	482	237	218	455	468	469	937							35	20	55							
EB2,3 Francisco Omeias da Câmara	157	140	297	144	154	298	301	294	595																
EBI - Biscoitos	28	31	59	42	25	67	70	56	126							11	10	21							
Graciosa	34	30	64	35	36	71	69	66	135																
EBI/S - Graciosa	34	30	64	35	36	71	69	66	135																
São Jorge	81	78	159	71	63	134	152	141	293	4	7	11													
EBI/S - Calheta	20	27	47	19	17	36	39	44	83																
EBI - Topo	10	14	24	10	8	18	20	22	42	2	2	4													
EBI/S - Velas	51	37	88	42	38	80	93	75	168	2	5	7													
Pico	115	79	194	98	99	197	213	178	391																

**2º CICLO DO ENSINO BÁSICO
TODAS AS MODALIDADES**

ALUNOS MATRICULADOS, SEGUNDO A IDADE E O SEXO

Rede Pública

Alunos Matriculados (Matrículas - Transferências) por Escola																								
	5º Ano						6º Ano						2º Ciclo				Oportunidade				Ensinho			
	Curriculo Regular			Profissionalizante			Ensinho Recorrente				PROFIJ				Ensinho Profissional									
	M	F	Tot.	M	F	Tot.	M	F	Tot.	M	F	Tot.	M	F	Tot.	M	F	Tot.	M	F	Tot.	M	F	Tot.
EBI/S - Lajes do Pico	48	23	71	29	30	59	77	53	130															
EBI/S - Madalena	40	35	75	45	45	90	85	80	165															
EBI/S - São Roque	27	21	48	24	24	48	51	45	96															
Faial	98	116	214	90	89	179	188	205	393							46	3	49						
EB2,3 da Horta	98	116	214	90	89	179	188	205	393							46	3	49						
Flores	29	18	47	27	28	55	56	46	102															
EBI/S - Flores	29	18	47	27	28	55	56	46	102															
Corvo	2	1	3	4	3	7	6	4	10															
EBI - Mouzinho da Silveira	2	1	3	4	3	7	6	4	10															

**2º CICLO DO ENSINO BÁSICO
TODAS AS MODALIDADES**

ALUNOS MATRICULADOS, SEGUNDO A IDADE E O SEXO

Rede Pública

Alunos Matriculados (Matrículas - Transferências) por Idade																									
Idades	5º Ano						6º Ano						2º Ciclo				Oportunidade				Ensinos				
	Curriculo Regular			Curriculo Recorrente			Profissionalizante			Profissional				Ensinos				PROFIIJ		Ensinos					
	M	F	Tot.	M	F	Tot.	M	F	Tot.	M	F	Tot.	M	F	Tot.	M	F	Tot.	M	F	Tot.	M	F	Tot.	
Região:	2096	1966	4062	1893	1897	3790	3989	3863	7852	126	62	188	46	24	70	178	60	238							
9	161	220	381				161	220	381																
10	816	949	1765	130	193	323	946	1142	2088																
11	401	345	746	732	912	1644	1133	1257	2390																
12	336	226	562	384	372	756	720	598	1318	15	8	23													
13	229	134	363	358	235	593	587	369	956	13	3	16													
14	122	76	198	203	125	328	325	201	526	61	28	89													
15	28	16	44	67	49	116	95	65	160	22	12	34	4												
16	3		3	18	11	29	21	11	32	11	7	18	5	2	7	27	6	33							
17				1		1	1		1	4	3	7	7	1	8	6	5	11							
18											1	1	4	3	7	1									
19													1	2	3										
21														1	1										
22													1	1	2										
23													5		5										
24													1	3	4										
25													1		1										
26													2		2										
27													1	1	2										
28													2		2										
29														1	1										
30													1		1										
31														1	1										
33															4	4									
34													3		3										
35														1	1										
36													2	1	3										
37													1		1										
41													2	1	3										
42													1		1										
47													1		1										

**2º CICLO DO ENSINO BÁSICO
TODAS AS MODALIDADES**

ALUNOS MATRICULADOS, SEGUNDO A IDADE E O SEXO

Rede Pública

Alunos Matriculados (Matriculas - Transferências) por Idade																		
Idades	Currículo Regular						Oportunidade			Ensi no			PROFIJ	Ensi no				
	5º Ano		6º Ano		2º Ciclo		Profissionalizante			Recorrente			M	F	Tot.			
	M	F	M	F	M	F	M	F	Tot.	M	F	Tot.	M	F	Tot.			
48																		
53																		

2º CICLO DO ENSINO BÁSICO
CURRÍCULO REGULAR

MATRÍCULAS E APROVEITAMENTO, SEGUNDO O SEXO, O ANO DE ESCOLARIDADE E O ESTABELECIMENTO

Rede Privada

Matrículas e Aproveitamento														
	5º Ano							6º Ano						
	Matrículas			Aproveitamento				Matrículas			Aproveitamento			
	M	F	Tot	Progressão	Retenção	Abandono	Transferência	M	F	Tot	Progressão	Retenção	Abandono	Transferência
	M	F	Tot											
Região:	31	34	65	15	21	36	33	2	1	16	13	29	26	3
Terceira	31	34	65	15	21	36	33	2	1	16	13	29	26	3
Colégio de Santa Clara				15	21	36	33	2	1	16	13	29	26	3

2º CICLO DO ENSINO BÁSICO
CURRÍCULO REGULAR

APROVEITAMENTO, SEGUNDO O ANO DE ESCOLARIDADE E O ESTABELECIMENTO

Rede Privada

Aproveitamento - Desagregação por Sexo															
	Matrículas			Progressão			Retenção			Abandono			Transferência		
	M	F	Tot.	M	F	Tot.	M	F	Tot.	M	F	Tot.	M	F	Tot.
Região:	31	34	65	29	30	59	2	3	5				1	1	
5º Ano															
Terceira	15	21	36	14	19	33	1	1	2					1	1
Ensino Particular	15	21	36	14	19	33	1	1	2					1	1
Colégio de Santa Clara	15	21	36	14	19	33	1	1	2					1	1
6º Ano															
Terceira	16	13	29	15	11	26	1	2	3						
Ensino Particular	16	13	29	15	11	26	1	2	3						
Colégio de Santa Clara	16	13	29	15	11	26	1	2	3						

2º CICLO DO ENSINO BÁSICO
TODAS AS MODALIDADES

ALUNOS MATRICULADOS, SEGUNDO A IDADE E O SEXO

Rede Privada

Alunos Matriculados (Matrículas - Transferências) por Idade												
Idades	Currículo Regular									Ensino		
	5º Ano			6º Ano			2º Ciclo			Profissional		
	M	F	Tot.	M	F	Tot.	M	F	Tot.	M	F	Tot.
Região:	15	20	35	16	13	29	31	33	64			
10	1		1				1		1			
11	12	20	32				12	20	32			
12	2		2	16	13	29	18	13	31			

ENSINO BÁSICO – 3º CICLO

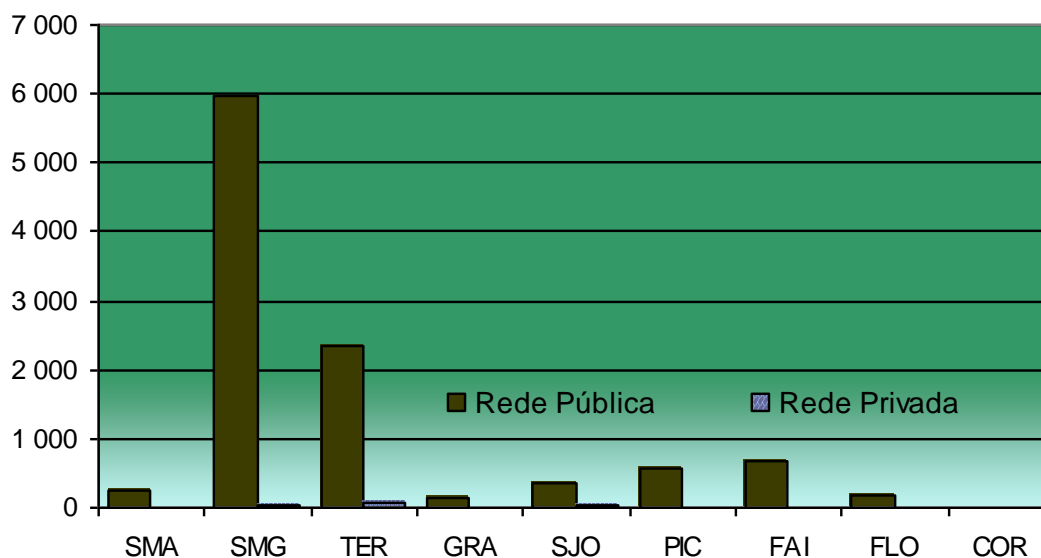
Decreto-Lei nº 115-A/98, de 4 de Maio (Artigo 36º):

“1 – Em cada escola, a organização, o acompanhamento e a avaliação das actividades a desenvolver com as crianças ou com os alunos pressupõem a elaboração de um plano de trabalho, o qual deve integrar estratégias de diferenciação pedagógica e de adequação curricular para o contexto da sala de actividades ou da turma, destinadas a promover a melhoria das condições de aprendizagem e a articulação escola-família, sendo da responsabilidade:

- a) ...
- b) ...
- c) Do conselho de turma, nos 2º e 3º ciclos do ensino básico e no ensino secundário, constituído pelos professores da turma, por um delegado dos alunos e por um representante dos pais e encarregados de educação.

2 - ...”

Matrículas no 3º Ciclo do Ensino Básico/Nível II, segundo a Rede



3º CICLO DO ENSINO BÁSICO CURRÍCULO REGULAR

MATRÍCULAS, SEGUNDO O SEXO, ANO DE ESCOLARIDADE E O ESTABELECIMENTO

Rede Pública

Matrículas												
				7º Ano			8º Ano			9º Ano		
				M	F	Total	M	F	Total	M	F	Total
Região:	M	F	Total	1 737	1 877	3 614	1 353	1 669	3 022	1 320	1 561	2 881
Santa Maria	97	141	238	28	44	72	20	45	65	49	52	101
Vila do Porto				28	44	72	20	45	65	49	52	101
<u>EB2,3/S Bento Rodrigues</u>				28	44	72	20	45	65	49	52	101
São Miguel	2 558	2 879	5 437	1 042	1 053	2 095	776	949	1 725	740	877	1 617
Ponta Delgada				529	537	1 066	453	537	990	408	473	881
<u>ES Antero de Quental</u>				84	114	198	70	69	139	96	98	194
<u>ES Domingos Rebelo</u>				113	122	235	89	78	167	49	65	114
<u>ES das Laranjeiras</u>				114	78	192	125	125	250	68	94	162
<u>EB2,3 Canto da Maia</u>							41	72	113	48	30	78
<u>EB2,3 de Arrifes</u>				69	84	153	43	67	110	39	61	100
<u>EB2,3 de Capelas</u>				115	88	203	62	78	140	85	100	185
<u>EB2,3 de Ginetes</u>				34	51	85	23	48	71	23	25	48
Ribeira Grande				211	222	433	125	161	286	139	167	306
<u>ES da Ribeira Grande</u>				68	57	125	42	61	103	40	39	79
<u>EB2,3 da Maia</u>				55	48	103	25	37	62	34	55	89
<u>EB2,3 Rui Galvão de Carvalho</u>				56	74	130	34	31	65	46	46	92
<u>EB2,3 Gaspar Frutuoso</u>				32	43	75	24	32	56	19	27	46
Lagoa				117	117	234	79	124	203	61	87	148
<u>ES da Lagoa</u>				117	117	234	79	124	203	61	87	148
Vila Franca do Campo				88	85	173	61	60	121	59	71	130
<u>EB2,3 de Vila Franca do Campo</u>				88	85	173	61	60	121	59	71	130
Povoação				39	53	92	33	38	71	40	51	91
<u>EB1,2,3/JI das Fumas</u>				13	19	32	11	15	26	19	22	41
<u>EB2,3/S Maria Isabel do C. Medeiros</u>				26	34	60	22	23	45	21	29	50
Nordeste				58	39	97	25	29	54	33	28	61
<u>EB2,3/S de Nordeste</u>				58	39	97	25	29	54	33	28	61
Terceira	916	1 145	2 061	354	469	823	274	342	616	288	334	622
Angra do Heroísmo				196	279	475	177	199	376	199	194	393
<u>ES Jerónimo Emiliano de Andrade</u>				140	219	359	128	142	270	156	165	321
<u>EB2,3 de Angra do Heroísmo</u>				56	60	116	49	57	106	43	29	72
Praia da Vitória				158	190	348	97	143	240	89	140	229
<u>ES Vitorino Nemésio</u>				80	118	198	57	80	137	58	102	160
<u>EB2,3 Francisco Ornelas da Câmara</u>				58	51	109	25	48	73	14	19	33

3º CICLO DO ENSINO BÁSICO CURRÍCULO REGULAR

MATRÍCULAS, SEGUNDO O SEXO, ANO DE ESCOLARIDADE E O ESTABELECIMENTO

Rede Pública

		Matrículas								
		7º Ano			8º Ano			9º Ano		
		M	F	Total	M	F	Total	M	F	Total
	<u>EB1,2,3/JI dos Biscoitos</u>	20	21	41	15	15	30	17	19	36
Graciosa	67 64 131	22	17	39	25	18	43	20	29	49
	Santa Cruz da Graciosa	22	17	39	25	18	43	20	29	49
	<u>EB2,3/S de Santa Cruz da Graciosa</u>	22	17	39	25	18	43	20	29	49
São Jorge	160 218 378	51	83	134	63	74	137	46	61	107
	Calheta	23	42	65	31	30	61	23	25	48
	<u>EB2,3/S Pde. Manuel A. Cunha</u>	13	25	38	18	20	38	13	20	33
	<u>EB1,2,3/JI da Vila do Topo</u>	10	17	27	13	10	23	10	5	15
	Velas	28	41	69	32	44	76	23	36	59
	<u>EB2,3/S de Velas</u>	28	41	69	32	44	76	23	36	59
Pico	267 277 544	103	87	190	76	103	179	88	87	175
	São Roque do Pico	27	18	45	14	24	38	22	20	42
	<u>EB2,3/S de São Roque do Pico</u>	27	18	45	14	24	38	22	20	42
	Lajes do Pico	30	30	60	25	33	58	31	24	55
	<u>EB2,3/S das Lajes do Pico</u>	30	30	60	25	33	58	31	24	55
	Madalena	46	39	85	37	46	83	35	43	78
	<u>EB2,3/S Cardeal Costa Nunes</u>	46	39	85	37	46	83	35	43	78
Faial	269 302 571	109	99	208	95	110	205	65	93	158
	Horta	109	99	208	95	110	205	65	93	158
	<u>ES Manuel de Arriaga</u>	98	90	188	86	99	185	51	84	135
	<u>EB2,3 da Horta</u>	11	9	20	9	11	20	14	9	23
Flores	70 78 148	27	25	52	22	28	50	21	25	46
	Santa Cruz das Flores	27	25	52	22	28	50	21	25	46
	<u>EB1,2,3/JI/S Pde. Maurício de Freitas</u>	27	25	52	22	28	50	21	25	46
Corvo	6 3 9	1		1	2		2	3	3	6
	Vila nova do Corvo	1		1	2		2	3	3	6
	<u>EB1,2,3 Mouzinho da Silveira</u>	1		1	2		2	3	3	6

3º CICLO DO ENSINO BÁSICO CURRÍCULO REGULAR

APROVEITAMENTO, SEGUNDO O ANO DE ESCOLARIDADE E O ESTABELECIMENTO

Rede Pública

Aproveitamento																				
					7º Ano					8º Ano					9º Ano					
Matrículas	Progressão	Retenção	Abandono	Transferência	Matrículas	Progressão	Retenção	Abandono	Transferência	Matrículas	Progressão	Retenção	Abandono	Transferência	Matrículas	Progressão	Retenção	Abandono	Transferência	
Região:	9517	6868	1951	576	122	3614	2398	919	241	56	3022	2313	514	162	33	2881	2157	518	173	33
Santa Maria	238	175	47	14	2	72	48	19	5		65	54	7	3	1	101	73	21	6	1
Vila do Porto						72	48	19	5		65	54	7	3	1	101	73	21	6	1
EB2,3S Bento Rodrigues						72	48	19	5		65	54	7	3	1	101	73	21	6	1
São Miguel	5437	3889	1175	320	53	2095	1365	574	130	26	1725	1293	322	98	12	1617	1231	279	92	15
Ponta Delgada						1066	752	261	38	15	990	769	174	38	9	881	677	163	33	8
ES Antero de Quental						198	148	45	3	2	139	103	34	1	1	194	148	43		3
ES Domingos Rebelo						235	172	59	1	3	167	145	14	7	1	114	103	5	5	1
ES das Laranjeiras						192	139	38	11	4	250	186	44	16	4	162	104	47	10	1
EB2,3 Canto da Maia											113	95	16	1	1	78	69	7	1	1
EB2,3 de Arrifes						153	96	55		2	110	71	37	1	1	100	63	35	2	
EB2,3 de Capelas						203	130	51	19	3	140	101	28	11		185	149	20	14	2
EB2,3 de Ginetes						85	67	13	4	1	71	68	1	1	1	48	41	6	1	
Ribeira Grande						433	280	115	31	7	286	213	52	19	2	306	247	36	23	
ES da Ribeira Grande						125	73	38	14		103	66	26	9	2	79	63	4	12	
EB2,3 da Maia						103	85	16	2		62	54	4	4		89	78	4	7	
EB2,3 Rui Galvão de Carvalho						130	79	42	8	1	65	54	8	3		92	70	19	3	
EB2,3 Gaspar Frutuoso						75	43	19	7	6	56	39	14	3		46	36	9	1	
Lagoa						234	116	75	41	2	203	116	60	26	1	148	82	44	22	
ES da Lagoa						234	116	75	41	2	203	116	60	26	1	148	82	44	22	
Vila Franca do Campo						173	107	56	10		121	96	16	9		130	102	18	10	
EB2,3 de Vila Franca do Campo						173	107	56	10		121	96	16	9		130	102	18	10	
Povoação						92	53	32	6	1	71	52	13	6		91	75	10	4	2
EB1,2,3/JI das Fumas						32	27	4	1		26	24	1	1		41	36	3	1	1
EB2,3S Maria Isabel do C. Medeiros						60	26	28	5	1	45	28	12	5		50	39	7	3	1
Nordeste						97	57	35	4	1	54	47	7			61	48	8		5
EB2,3S de Nordeste						97	57	35	4	1	54	47	7			61	48	8		5
Terceira	2061	1445	420	162	34	823	538	188	81	16	616	477	103	27	9	622	430	129	54	9
Angra do Heroísmo						475	325	69	71	10	376	294	53	21	8	393	248	98	42	5
ES Jerónimo Emiliano de Andrade						359	234	47	71	7	270	216	31	19	4	321	187	88	41	5
EB2,3 de Angra do Heroísmo						116	91	22		3	106	78	22	2	4	72	61	10	1	
Praia da Vitória						348	213	119	10	6	240	183	50	6	1	229	182	31	12	4
ES Vitorino Nemésio						198	130	63	3	2	137	99	32	5	1	160	119	30	9	2
EB2,3 Francisco Ornelas da Câmara						109	57	41	7	4	73	60	12	1		33	28		3	2

3º CICLO DO ENSINO BÁSICO CURRÍCULO REGULAR

APROVEITAMENTO, SEGUNDO O ANO DE ESCOLARIDADE E O ESTABELECIMENTO

Rede Pública

Aproveitamento																							
						7º Ano					8º Ano					9º Ano							
Matrículas	Progressão	Retenção	Abandono	Transferência		Matrículas	Progressão	Retenção	Abandono	Transferência	Matrículas	Progressão	Retenção	Abandono	Transferência	Matrículas	Progressão	Retenção	Abandono	Transferência			
EB1,2,3/JI dos Biscoitos						41	26	15			30	24	6			36	35	1					
Graciosa	131	99	26	4	2	39	25	12	2		43	35	5	2	1	49	39	9			1		
Santa Cruz da Graciosa						39	25	12	2		43	35	5	2	1	49	39	9				1	
EB2,3/S de Santa Cruz da Graciosa						39	25	12	2		43	35	5	2	1	49	39	9				1	
São Jorge	378	281	73	19	5	134	90	36	6	2	137	109	16	10	2	107	82	21	3			1	
Calheta						65	41	17	5	2	61	40	11	8	2	48	40	5	2			1	
EB2,3/S Pde. Manuel A. Cunha						38	23	10	5		38	21	10	6	1	33	28	2	2			1	
EB1,2,3/JI da Vila do Topo						27	18	7		2	23	19	1	2	1	15	12	3					
Velas						69	49	19	1		76	69	5	2		59	42	16				1	
EB2,3/S de Velas						69	49	19	1		76	69	5	2		59	42	16				1	
Pico	544	420	94	25	5	190	146	34	9	1	179	144	24	7	4	175	130	36				9	
São Roque do Pico						45	30	12	2	1	38	26	7	3	2	42	29	10				3	
EB2,3/S de São Roque do Pico						45	30	12	2	1	38	26	7	3	2	42	29	10				3	
Lajes do Pico						60	44	15	1		58	49	7	1	1	55	44	8				3	
EB2,3/S das Lajes do Pico						60	44	15	1		58	49	7	1	1	55	44	8				3	
Madalena						85	72	7	6		83	69	10	3	1	78	57	18				3	
EB2,3/S Cardeal Costa Nunes						85	72	7	6		83	69	10	3	1	78	57	18				3	
Faial	571	462	78	18	13	208	163	34	5	6	205	172	24	7	2	158	127	20	6			5	
Horta						208	163	34	5	6	205	172	24	7	2	158	127	20	6				5
ES Manuel de Arriaga						188	149	28	5	6	185	154	22	7	2	135	114	14	6				1
EB2,3 da Horta						20	14	6			20	18	2			23	13	6				4	
Flores	148	89	38	14	7	52	23	22	3	4	50	27	13	8	2	46	39	3	3			1	
Santa Cruz das Flores						52	23	22	3	4	50	27	13	8	2	46	39	3	3				1
EB1,2,3/JI/S Pde. Maurício de Freitas						52	23	22	3	4	50	27	13	8	2	46	39	3	3				1
Corvo	9	8			1	1					1	2	2			6	6						
Vila nova do Corvo						1					1	2	2			6	6						
EB1,2,3 Mouzinho da Silveira						1					1	2	2			6	6						

3º CICLO DO ENSINO BÁSICO CURRÍCULO REGULAR

APROVEITAMENTO, SEGUNDO O ANO DE ESCOLARIDADE E O ESTABELECIMENTO

Rede Pública

Aproveitamento - Desagregação por Sexo															
	7º Ano														
	Matrículas			Progressão			Retenção			Abandono			Transferência		
	M	F	Tot.	M	F	Tot.	M	F	Tot.	M	F	Tot.	M	F	Tot.
Região:	1737	1877	3614	1076	1322	2398	494	425	919	140	101	241	26	30	56
Santa Maria	28	44	72	18	30	48	7	12	19	3	2	5			
EB1/S - Santa Maria	28	44	72	18	30	48	7	12	19	3	2	5			
EB2,3/S Bento Rodrigues	28	44	72	18	30	48	7	12	19	3	2	5			
São Miguel	1042	1053	2095	638	727	1365	310	264	574	83	47	130	11	15	26
ES da Lagoa	117	117	234	50	66	116	39	36	75	28	13	41		2	2
ES da Lagoa	117	117	234	50	66	116	39	36	75	28	13	41		2	2
EB1/S - Nordeste	58	39	97	30	27	57	25	10	35	2	2	4	1		1
EB2,3/S de Nordeste	58	39	97	30	27	57	25	10	35	2	2	4	1		1
ES Antero de Quental	84	114	198	56	92	148	26	19	45	1	2	3	1	1	2
ES Antero de Quental	84	114	198	56	92	148	26	19	45	1	2	3	1	1	2
ES Domingos Rebelo	113	122	235	80	92	172	30	29	59		1	1	3		3
ES Domingos Rebelo	113	122	235	80	92	172	30	29	59		1	1	3		3
ES das Laranjeiras	114	78	192	83	56	139	21	17	38	7	4	11	3	1	4
ES das Laranjeiras	114	78	192	83	56	139	21	17	38	7	4	11	3	1	4
EBI - Arrifes	69	84	153	38	58	96	31	24	55					2	2
EB2,3 de Arrifes	69	84	153	38	58	96	31	24	55					2	2
EBI - Capelas	115	88	203	70	60	130	30	21	51	13	6	19	2	1	3
EB2,3 de Capelas	115	88	203	70	60	130	30	21	51	13	6	19	2	1	3
EBI - Ginetes	34	51	85	21	46	67	9	4	13	3	1	4	1		1
EB2,3 de Ginetes	34	51	85	21	46	67	9	4	13	3	1	4	1		1
EB1/S - Povoação	39	53	92	20	33	53	15	17	32	4	2	6		1	1
EB1,2,3/JI das Furnas	13	19	32	10	17	27	3	1	4		1	1			
EB2,3/S Maria Isabel do C. Medeiros	26	34	60	10	16	26	12	16	28	4	1	5		1	1
ES da Ribeira Grande	68	57	125	38	35	73	22	16	38	8	6	14			
ES da Ribeira Grande	68	57	125	38	35	73	22	16	38	8	6	14			
EBI - Maia	55	48	103	46	39	85	7	9	16	2		2			
EB2,3 da Maia	55	48	103	46	39	85	7	9	16	2		2			
EBI - Rabo de Peixe	56	74	130	35	44	79	17	25	42	4	4	8		1	1
EB2,3 Rui Galvão de Carvalho	56	74	130	35	44	79	17	25	42	4	4	8		1	1
EBI - Ribeira Grande	32	43	75	19	24	43	9	10	19	4	3	7		6	6
EB2,3 Gaspar Frutuoso	32	43	75	19	24	43	9	10	19	4	3	7		6	6
EB2,3 de Vila Franca do Campo	88	85	173	52	55	107	29	27	56	7	3	10			
EB2,3 de Vila Franca do Campo	88	85	173	52	55	107	29	27	56	7	3	10			
Terceira	354	469	823	221	317	538	90	98	188	37	44	81	6	10	16
ES Jerónimo Emiliano de Andrade	140	219	359	84	150	234	23	24	47	31	40	71	2	5	7
ES Jerónimo Emiliano de Andrade	140	219	359	84	150	234	23	24	47	31	40	71	2	5	7
EB2,3 de Angra do Heroísmo	56	60	116	45	46	91	8	14	22				3		3
EB2,3 de Angra do Heroísmo	56	60	116	45	46	91	8	14	22				3		3
ES Vitorino Nemésio	80	118	198	52	78	130	25	38	63	2	1	3	1	1	2
ES Vitorino Nemésio	80	118	198	52	78	130	25	38	63	2	1	3	1	1	2
EB2,3 Francisco Ornelas da Câmara	58	51	109	27	30	57	27	14	41	4	3	7		4	4
EB2,3 Francisco Ornelas da Câmara	58	51	109	27	30	57	27	14	41	4	3	7		4	4

3º CICLO DO ENSINO BÁSICO CURRÍCULO REGULAR

APROVEITAMENTO, SEGUNDO O ANO DE ESCOLARIDADE E O ESTABELECIMENTO

Rede Pública

Aproveitamento - Desagregação por Sexo															
	7º Ano														
	Matrículas			Progressão			Retenção			Abandono			Transferência		
	M	F	Tot.	M	F	Tot.	M	F	Tot.	M	F	Tot.	M	F	Tot.
EBI - Biscoitos	20	21	41	13	13	26	7	8	15						
EB1,2,3/II dos Biscoitos	20	21	41	13	13	26	7	8	15						
Graciosa	22	17	39	13	12	25	7	5	12	2		2			
EBI/S - Graciosa	22	17	39	13	12	25	7	5	12	2		2			
EB2,3/S de Santa Cruz da Graciosa	22	17	39	13	12	25	7	5	12	2		2			
São Jorge	51	83	134	29	61	90	19	17	36	2	4	6	2	2	
EBI/S - Calheta	13	25	38	3	20	23	7	3	10	2	3	5			
EB2,3/S Pde. Manuel A. Cunha	13	25	38	3	20	23	7	3	10	2	3	5			
EBI -Topo	10	17	27	6	12	18	4	3	7				2	2	
EB1,2,3/II da Vila do Topo	10	17	27	6	12	18	4	3	7				2	2	
EBI/S - Velas	28	41	69	20	29	49	8	11	19		1	1			
EB2,3/S de Velas	28	41	69	20	29	49	8	11	19		1	1			
Pico	103	87	190	76	70	146	19	15	34	7	2	9	1	1	
EBI/S - Lajes do Pico	30	30	60	21	23	44	9	6	15		1	1			
EB2,3/S das Lajes do Pico	30	30	60	21	23	44	9	6	15		1	1			
EBI/S - Madalena	46	39	85	38	34	72	3	4	7	5	1	6			
EB2,3/S Cardeal Costa Nunes	46	39	85	38	34	72	3	4	7	5	1	6			
EBI/S - São Roque	27	18	45	17	13	30	7	5	12	2		2	1	1	
EB2,3/S de São Roque do Pico	27	18	45	17	13	30	7	5	12	2		2	1	1	
Faial	109	99	208	74	89	163	28	6	34	4	1	5	3	6	
ES Manuel de Arriaga	98	90	188	68	81	149	23	5	28	4	1	5	3	6	
ES Manuel de Arriaga	98	90	188	68	81	149	23	5	28	4	1	5	3	6	
EB2,3 da Horta	11	9	20	6	8	14	5	1	6						
EB2,3 da Horta	11	9	20	6	8	14	5	1	6						
Flores	27	25	52	7	16	23	14	8	22	2	1	3	4	4	
EBI/S - Flores	27	25	52	7	16	23	14	8	22	2	1	3	4	4	
EB1,2,3/II/S Pde. Maurício de Freitas	27	25	52	7	16	23	14	8	22	2	1	3	4	4	
Corvo	1		1										1	1	
EBI - Mouzinho da Silveira	1		1										1	1	
EB1,2,3 Mouzinho da Silveira	1		1										1	1	

3º CICLO DO ENSINO BÁSICO CURRÍCULO REGULAR

APROVEITAMENTO, SEGUNDO O ANO DE ESCOLARIDADE E O ESTABELECIMENTO

Rede Pública

Aproveitamento - Desagregação por Sexo															
	8º Ano														
	Matrículas			Progressão			Retenção			Abandono			Transferência		
	M	F	Tot.	M	F	Tot.	M	F	Tot.	M	F	Tot.	M	F	Tot.
Região:	1353	1669	3022	974	1339	2313	268	246	514	98	64	162	14	19	33
Santa Maria	20	45	65	15	39	54	3	4	7	2	1	3		1	1
EB1/S - Santa Maria	20	45	65	15	39	54	3	4	7	2	1	3		1	1
EB2,3/S Bento Rodrigues	20	45	65	15	39	54	3	4	7	2	1	3		1	1
São Miguel	776	949	1725	541	752	1293	170	152	322	60	38	98	5	7	12
ES da Lagoa	79	124	203	31	85	116	31	29	60	16	10	26	1		1
ES da Lagoa	79	124	203	31	85	116	31	29	60	16	10	26	1		1
EB1/S - Nordeste	25	29	54	21	26	47	4	3	7						
EB2,3/S de Nordeste	25	29	54	21	26	47	4	3	7						
ES Antero de Quental	70	69	139	54	49	103	15	19	34	1		1		1	1
ES Antero de Quental	70	69	139	54	49	103	15	19	34	1		1		1	1
ES Domingos Rebelo	89	78	167	80	65	145	5	9	14	3	4	7	1		1
ES Domingos Rebelo	89	78	167	80	65	145	5	9	14	3	4	7	1		1
ES das Laranjeiras	125	125	250	88	98	186	26	18	44	9	7	16	2	2	4
ES das Laranjeiras	125	125	250	88	98	186	26	18	44	9	7	16	2	2	4
EB1 - Canto da Maia	41	72	113	30	65	95	10	6	16		1	1	1		1
EB2,3 Canto da Maia	41	72	113	30	65	95	10	6	16		1	1	1		1
EB1 - Arrifes	43	67	110	26	45	71	17	20	37		1	1		1	1
EB2,3 de Arrifes	43	67	110	26	45	71	17	20	37		1	1		1	1
EB1 - Capelas	62	78	140	41	60	101	17	11	28	4	7	11			
EB2,3 de Capelas	62	78	140	41	60	101	17	11	28	4	7	11			
EB1 - Ginetes	23	48	71	21	47	68	1		1	1		1		1	1
EB2,3 de Ginetes	23	48	71	21	47	68	1		1	1		1		1	1
EB1/S - Povoação	33	38	71	19	33	52	9	4	13	5	1	6			
EB1,2,3/JI das Furnas	11	15	26	9	15	24	1		1	1		1			
EB2,3/S Maria Isabel do C. Medeiros	22	23	45	10	18	28	8	4	12	4	1	5			
ES da Ribeira Grande	42	61	103	27	39	66	10	16	26	5	4	9		2	2
ES da Ribeira Grande	42	61	103	27	39	66	10	16	26	5	4	9		2	2
EB1 - Maia	25	37	62	19	35	54	2	2	4	4		4			
EB2,3 da Maia	25	37	62	19	35	54	2	2	4	4		4			
EB1 - Rabo de Peixe	34	31	65	27	27	54	5	3	8	2	1	3			
EB2,3 Rui Galvão de Carvalho	34	31	65	27	27	54	5	3	8	2	1	3			
EB1 - Ribeira Grande	24	32	56	14	25	39	7	7	14	3		3			
EB2,3 Gaspar Frutuoso	24	32	56	14	25	39	7	7	14	3		3			
EB2,3 de Vila Franca do Campo	61	60	121	43	53	96	11	5	16	7	2	9			
EB2,3 de Vila Franca do Campo	61	60	121	43	53	96	11	5	16	7	2	9			
Terceira	274	342	616	200	277	477	52	51	103	15	12	27	7	2	9
ES Jerónimo Emiliano de Andrade	128	142	270	99	117	216	16	15	31	11	8	19	2	2	4
ES Jerónimo Emiliano de Andrade	128	142	270	99	117	216	16	15	31	11	8	19	2	2	4
EB2,3 de Angra do Heroísmo	49	57	106	33	45	78	11	11	22	1	1	2	4		4
EB2,3 de Angra do Heroísmo	49	57	106	33	45	78	11	11	22	1	1	2	4		4
ES Vitorino Nemésio	57	80	137	39	60	99	14	18	32	3	2	5	1		1
ES Vitorino Nemésio	57	80	137	39	60	99	14	18	32	3	2	5	1		1

3º CICLO DO ENSINO BÁSICO CURRÍCULO REGULAR

APROVEITAMENTO, SEGUNDO O ANO DE ESCOLARIDADE E O ESTABELECIMENTO

Rede Pública

Aproveitamento - Desagregação por Sexo															
	8º Ano														
	Matrículas			Progressão			Retenção			Abandono			Transferência		
	M	F	Tot.	M	F	Tot.	M	F	Tot.	M	F	Tot.	M	F	Tot.
EB2,3 Francisco Ornelas da Câmara	25	48	73	19	41	60	6	6	12	1	1				
EB2,3 Francisco Ornelas da Câmara	25	48	73	19	41	60	6	6	12		1	1			
EBI - Biscoitos	15	15	30	10	14	24	5	1	6						
EB1,2,3/JI dos Biscoitos	15	15	30	10	14	24	5	1	6						
Graciosa	25	18	43	21	14	35	2	3	5	1	1	2	1	1	
EBI/S - Graciosa	25	18	43	21	14	35	2	3	5	1	1	2	1	1	
EB2,3/S de Santa Cruz da Graciosa	25	18	43	21	14	35	2	3	5	1	1	2	1	1	
São Jorge	63	74	137	50	59	109	8	8	16	5	5	10	1	1	2
EBI/S - Calheta	18	20	38	11	10	21	2	8	10	4	2	6	1	1	
EB2,3/S Pde. Manuel A. Cunha	18	20	38	11	10	21	2	8	10	4	2	6	1	1	
EBI -Topo	13	10	23	11	8	19	1		1	1	1	2		1	
EB1,2,3/JI da Vila do Topo	13	10	23	11	8	19	1		1	1	1	2		1	
EBI/S - Velas	32	44	76	28	41	69	5		5		2	2			
EB2,3/S de Velas	32	44	76	28	41	69	5		5		2	2			
Pico	76	103	179	55	89	144	15	9	24	6	1	7		4	
EBI/S - Lajes do Pico	25	33	58	21	28	49	4	3	7		1	1		1	
EB2,3/S das Lajes do Pico	25	33	58	21	28	49	4	3	7		1	1		1	
EBI/S - Madalena	37	46	83	26	43	69	8	2	10	3		3		1	
EB2,3/S Cardeal Costa Nunes	37	46	83	26	43	69	8	2	10	3		3		1	
EBI/S - São Roque	14	24	38	8	18	26	3	4	7	3		3		2	
EB2,3/S de São Roque do Pico	14	24	38	8	18	26	3	4	7	3		3		2	
Faial	95	110	205	78	94	172	14	10	24	3	4	7		2	
ESManuel de Arriaga	86	99	185	71	83	154	12	10	22	3	4	7		2	
ESManuel de Arriaga	86	99	185	71	83	154	12	10	22	3	4	7		2	
EB2,3 da Horta	9	11	20	7	11	18	2		2						
EB2,3 da Horta	9	11	20	7	11	18	2		2						
Flores	22	28	50	12	15	27	4	9	13	6	2	8		2	
EBI/S - Flores	22	28	50	12	15	27	4	9	13	6	2	8		2	
EB1,2,3/JI/S Pde. Maurício de Freitas	22	28	50	12	15	27	4	9	13	6	2	8		2	
Corvo	2		2	2		2									
EBI - Mouzinho da Silveira	2		2	2		2									
EB1,2,3 Mouzinho da Silveira	2		2	2		2									

3º CICLO DO ENSINO BÁSICO CURRÍCULO REGULAR

APROVEITAMENTO, SEGUNDO O ANO DE ESCOLARIDADE E O ESTABELECIMENTO

Rede Pública

Aproveitamento - Desagregação por Sexo															
	9º Ano														
	Matrículas			Progressão			Retenção			Abandono			Transferência		
	M	F	Tot.	M	F	Tot.	M	F	Tot.	M	F	Tot.	M	F	Tot.
Região:	1320	1561	2881	919	1238	2157	283	235	518	102	71	173	16	17	33
Santa Maria	49	52	101	36	37	73	8	13	21	4	2	6	1		1
EBI/S - Santa Maria	49	52	101	36	37	73	8	13	21	4	2	6	1		1
EB2,3/S Bento Rodrigues	49	52	101	36	37	73	8	13	21	4	2	6	1		1
São Miguel	740	877	1617	529	702	1231	154	125	279	47	45	92	10	5	15
ES da Lagoa	61	87	148	22	60	82	28	16	44	11	11	22			
ES da Lagoa	61	87	148	22	60	82	28	16	44	11	11	22			
EBI/S - Nordeste	33	28	61	24	24	48	4	4	8				5		5
EB2,3/S de Nordeste	33	28	61	24	24	48	4	4	8				5		5
ES Antero de Quintal	96	98	194	72	76	148	22	21	43				2	1	3
ES Antero de Quintal	96	98	194	72	76	148	22	21	43				2	1	3
ES Domingos Rebelo	49	65	114	43	60	103	4	1	5	2	3	5		1	1
ES Domingos Rebelo	49	65	114	43	60	103	4	1	5	2	3	5		1	1
ES das Laranjeiras	68	94	162	38	66	104	26	21	47	4	6	10		1	1
ES das Laranjeiras	68	94	162	38	66	104	26	21	47	4	6	10		1	1
EBI - Canto da Maia	48	30	78	41	28	69	6	1	7		1	1	1		1
EB2,3 Canto da Maia	48	30	78	41	28	69	6	1	7		1	1	1		1
EBI - Arrifes	39	61	100	23	40	63	15	20	35	1	1	2			
EB2,3 de Arrifes	39	61	100	23	40	63	15	20	35	1	1	2			
EBI - Capelas	85	100	185	62	87	149	13	7	20	9	5	14	1	1	2
EB2,3 de Capelas	85	100	185	62	87	149	13	7	20	9	5	14	1	1	2
EBI - Ginetes	23	25	48	17	24	41	6		6		1	1			
EB2,3 de Ginetes	23	25	48	17	24	41	6		6		1	1			
EBI/S - Povoação	40	51	91	32	43	75	5	5	10	2	2	4	1	1	2
EB1,2,3/JI das Furnas	19	22	41	16	20	36	3		3		1	1		1	1
EB2,3/S Maria Isabel do C. Medeiros	21	29	50	16	23	39	2	5	7	2	1	3	1		1
ES da Ribeira Grande	40	39	79	32	31	63	3	1	4	5	7	12			
ES da Ribeira Grande	40	39	79	32	31	63	3	1	4	5	7	12			
EBI - Maia	34	55	89	27	51	78	4		4	3	4	7			
EB2,3 da Maia	34	55	89	27	51	78	4		4	3	4	7			
EBI - Rabo de Peixe	46	46	92	36	34	70	7	12	19	3		3			
EB2,3 Rui Galvão de Carvalho	46	46	92	36	34	70	7	12	19	3		3			
EBI - Ribeira Grande	19	27	46	15	21	36	3	6	9	1		1			
EB2,3 Gaspar Frutuoso	19	27	46	15	21	36	3	6	9	1		1			
EB2,3 de Vila Franca do Campo	59	71	130	45	57	102	8	10	18	6	4	10			
EB2,3 de Vila Franca do Campo	59	71	130	45	57	102	8	10	18	6	4	10			
Terceira	288	334	622	179	251	430	70	59	129	37	17	54	2	7	9
ES Jerónimo Emiliano de Andrade	156	165	321	82	105	187	44	44	88	29	12	41	1	4	5
ES Jerónimo Emiliano de Andrade	156	165	321	82	105	187	44	44	88	29	12	41	1	4	5
EB2,3 de Angra do Heroísmo	43	29	72	34	27	61	8	2	10	1		1			
EB2,3 de Angra do Heroísmo	43	29	72	34	27	61	8	2	10	1		1			
ES Vitorino Nemésio	58	102	160	35	84	119	17	13	30	6	3	9		2	2
ES Vitorino Nemésio	58	102	160	35	84	119	17	13	30	6	3	9		2	2

3º CICLO DO ENSINO BÁSICO CURRÍCULO REGULAR

APROVEITAMENTO, SEGUNDO O ANO DE ESCOLARIDADE E O ESTABELECIMENTO

Rede Pública

Aproveitamento - Desagregação por Sexo															
	9º Ano														
	Matrículas			Progressão			Retenção			Abandono			Transferência		
	M	F	Tot.	M	F	Tot.	M	F	Tot.	M	F	Tot.	M	F	Tot.
EB2,3 Francisco Ornelas da Câmara	14	19	33	12	16	28				1	2	3	1	1	2
EB2,3 Francisco Ornelas da Câmara	14	19	33	12	16	28				1	2	3	1	1	2
EBI - Biscoitos	17	19	36	16	19	35	1		1						
EB1,2,3/JI dos Biscoitos	17	19	36	16	19	35	1		1						
Graciosa	20	29	49	16	23	39	4	5	9				1	1	
EBI/S - Graciosa	20	29	49	16	23	39	4	5	9				1	1	
EB2,3/S de Santa Cruz da Graciosa	20	29	49	16	23	39	4	5	9				1	1	
São Jorge	46	61	107	32	50	82	12	9	21	2	1	3	1	1	
EBI/S - Calheta	13	20	33	11	17	28	1	1	2	1	1	2	1	1	
EB2,3/S Pde. Manuel A. Cunha	13	20	33	11	17	28	1	1	2	1	1	2	1	1	
EBI - Topo	10	5	15	7	5	12	3		3						
EB1,2,3/JI da Vila do Topo	10	5	15	7	5	12	3		3						
EBI/S - Velas	23	36	59	14	28	42	8	8	16	1		1			
EB2,3/S de Velas	23	36	59	14	28	42	8	8	16	1		1			
Pico	88	87	175	57	73	130	23	13	36	8	1	9			
EBI/S - Lajes do Pico	31	24	55	22	22	44	7	1	8	2	1	3			
EB2,3/S das Lajes do Pico	31	24	55	22	22	44	7	1	8	2	1	3			
EBI/S - Madalena	35	43	78	23	34	57	9	9	18	3		3			
EB2,3/S Cardeal Costa Nunes	35	43	78	23	34	57	9	9	18	3		3			
EBI/S - São Roque	22	20	42	12	17	29	7	3	10	3		3			
EB2,3/S de São Roque do Pico	22	20	42	12	17	29	7	3	10	3		3			
Faial	65	93	158	49	78	127	11	9	20	2	4	6	3	2	5
ES Manuel de Arriaga	51	84	135	43	71	114	5	9	14	2	4	6	1		1
ES Manuel de Arriaga	51	84	135	43	71	114	5	9	14	2	4	6	1		1
EB2,3 da Horta	14	9	23	6	7	13	6		6				2	2	4
EB2,3 da Horta	14	9	23	6	7	13	6		6				2	2	4
Flores	21	25	46	18	21	39	1	2	3	2	1	3	1	1	
EBI/S - Flores	21	25	46	18	21	39	1	2	3	2	1	3	1	1	
EB1,2,3/JI/S Pde. Maurício de Freitas	21	25	46	18	21	39	1	2	3	2	1	3	1	1	
Corvo	3	3	6	3	3	6									
EBI - Mouzinho da Silveira	3	3	6	3	3	6									
EB1,2,3 Mouzinho da Silveira	3	3	6	3	3	6									

3º CICLO DO ENSINO BÁSICO
ENSINO RECORRENTE
MATRÍCULAS E APROVEITAMENTO, SEGUNDO O ESTABELECIMENTO E A IDADE
Rede Pública

Matrículas e Aproveitamento															
Idades	Matrículas			Aproveitamento											
	M	F	Tot	Concluíram			n/Concluíram			Abandonaram			Transferiram		
	M	F	Tot	M	F	Tot	M	F	Tot	M	F	Tot	M	F	Tot
Região:	110	110	220	16	22	38	57	63	120	35	23	58	2	2	4
São Miguel	91	95	186	11	18	29	57	63	120	23	12	35	2	2	4
EBI/S - Nordeste		1	1		1	1									
23		1	1		1	1									
ES Antero de Quental	64	80	144	11	17	28	53	61	114					2	2
17	7	5	12		1	1	7	4	11						
18	7	11	18	2	3	5	5	8	13						
19	6	5	11				6	5	11						
20	7	8	15	1	1	2	6	7	13						
21	5	5	10		1	1	5	4	9						
22	8	6	14	1	1	2	7	3	10					2	2
23	4	5	9	1		1	3	5	8						
24		2	2		1	1		1	1						
25	3	1	4	1		1	2	1	3						
26	4	2	6	2	1	3	2	1	3						
27	4	1	5	1		1	3	1	4						
28	2	4	6				2	4	6						
29	1	2	3	1	1	2		1	1						
30	1	1	2				1	1	2						
31	2	4	6		1	1	2	3	5						
32	2	2	4	1		1	1	2	3						
33	1	12	13		6	6	1	6	7						
34		4	4					4	4						
ES da Ribeira Grande	27	14	41				4	2	6	23	12	35			
15	1	2	3							1	2	3			
16	3	1	4							3	1	4			
17	9	3	12				1		1	8	3	11			
18	6	3	9					1	1	6	2	8			
19	2	2	4							2	2	4			
20	1	1	2							1	1	2			
21	1		1							1		1			
22	1		1				1		1						
24	1		1				1		1						
25	1		1				1		1						
26		1	1								1	1			
27	1		1							1		1			
28		1	1					1	1						
Terceira	12	13	25	3	2	5				9	11	20			
ES Jerónimo Emiliano de Andrade	12	13	25	3	2	5				9	11	20			
17	2	1	3	1		1				1	1	2			
18	3	1	4	1		1				2	1	3			
19	2	2	4	1		1				1	2	3			

3º CICLO DO ENSINO BÁSICO
ENSINO RECORRENTE
MATRÍCULAS E APROVEITAMENTO, SEGUNDO O ESTABELECIMENTO E A IDADE
Rede Pública

		Matrículas e Aproveitamento														
		Matrículas			Aproveitamento											
					Concluíram			n/Concluíram			Abandonaram			Transferiram		
Idades		M	F	Tot	M	F	Tot	M	F	Tot	M	F	Tot	M	F	Tot
	20		1	1								1	1			
	21	4	1	5							4	1	5			
	22		1	1		1	1									
	23		1	1								1	1			
	24	1	1	2							1	1	2			
	25		1	1		1	1									
	26		1	1								1	1			
	28		1	1								1	1			
	46		1	1								1	1			
Faial		7	2	9	2	2	4				3	3	2	2		
ES Manuel de Arriaga		7	2	9	2	2	4				3	3	2	2		
	16	1		1	1		1									
	17	2		2							2		2			
	20	1		1										1		1
	21	1		1										1		1
	23	1		1							1		1			
	25	1	2	3	1	2	3									

3º CICLO DO ENSINO BÁSICO
PROGRAMA OPORTUNIDADE, SUB-PROGRAMA PROFISSIONALIZANTE

MATRÍCULAS E APROVEITAMENTO, SEGUNDO A IDADE E O ESTABELECIMENTO

Rede Pública

Matrículas e Aproveitamento															
Idades	Matrículas			Aproveitamento											
	M	F	Tot	Concluíram			n/Concluíram			Abandonaram			Transferiram		
	M	F	Tot	M	F	Tot	M	F	Tot	M	F	Tot	M	F	Tot
Região:	113	56	169	56	33	89	31	12	43	26	11	37			
São Miguel	75	39	114	36	21	57	19	9	28	20	9	29			
EBI - Canto da Maia	15	13	28	12	11	23				3	2	5			
15	1	1	2							1	1	2			
16	5	6	11	4	5	9				1	1	2			
17	2	3	5	2	3	5									
18	4	2	6	4	2	6									
19	3		3	2		2				1		1			
21		1	1		1	1									
EBI - Capelas	22	9	31	6	4	10	11	3	14	5	2	7			
13		1	1					1	1						
14	13	2	15	2	1	3	11	1	12						
15	8	4	12	3	2	5		1	1	5	1	6			
16	1	1	2	1	1	2									
17		1	1								1	1			
EBI - Ginetes	14	9	23		2	2	7	5	12	7	2	9			
14	5	3	8		1	1	3	2	5	2		2			
15	7	5	12				2	3	5	5	2	7			
16	1	1	2		1	1	1		1						
17	1		1				1		1						
EBI - Maia	24	8	32	18	4	22	1	1	2	5	3	8			
14	5	2	7	3	1	4	1	1	2	1		1			
15	12	2	14	9	1	10				3	1	4			
16	5	3	8	4	1	5				1	2	3			
17	2	1	3	2	1	3									
Pico	14	8	22	11	6	17	2	2	4	1		1			
EBI/S - Lajes do Pico	11	5	16	9	3	12	2	2	4						
14	2	1	3	1		1	1	1	2						
15	4	2	6	3	1	4	1	1	2						
16	4	1	5	4	1	5									
17	1	1	2	1	1	2									
EBI/S - Madalena	3	3	6	2	3	5				1		1			
15	3		3	2		2				1		1			
16		2	2		2	2									
18		1	1		1	1									
Faial	9	1	10				9	1	10						
EB2,3 da Horta	9	1	10				9	1	10						
15	6	1	7				6	1	7						
16	2		2				2		2						
17	1		1				1		1						
Flores	15	8	23	9	6	15	1		1	5	2	7			

3º CICLO DO ENSINO BÁSICO**PROGRAMA OPORTUNIDADE, SUB-PROGRAMA PROFISSIONALIZANTE****MATRÍCULAS E APROVEITAMENTO, SEGUNDO A IDADE E O ESTABELECIMENTO****Rede Pública**

Matrículas e Aproveitamento															
	Matrículas			Aproveitamento											
	Matrículas			Concluíram			n/Concluíram			Abandonaram			Transferiram		
Idades	M	F	Tot	M	F	Tot	M	F	Tot	M	F	Tot	M	F	Tot
EBI/S - Flores	15	8	23	9	6	15	1		1	5	2	7			
14	1		1				1		1						
15	5	2	7	3	1	4				2	1	3			
16	4	3	7	3	3	6				1		1			
17	5	3	8	3	2	5				2	1	3			

**3º CICLO DO ENSINO BÁSICO
TODAS AS MODALIDADES**

ALUNOS MATRICULADOS, SEGUNDO A IDADE E O SEXO

Rede Pública

Idades		Alunos Matriculados (Matriculas - Transferências) por Idade e por Ilha																						
		Curriculo Regular						3º Ciclo						Oportunidade Profissionalizante			Ensino Recorrente			PROFIJ			Ensino Profissional	
		7º Ano		8º Ano		9º Ano		M		F		Tot.		M		F		Tot.		M	F	Tot.	M	F
Região:		1711	1847	3558	1339	1650	2989	1304	1544	2848	4354	5041	9395	113	56	169	108	108	216	314	193	507	46	46
Santa Maria		28	44	72	20	44	64	48	52	100	96	140	236							11		11		
12	12	15	27								12	15	27											
13	6	14	20	8	25	33					14	39	53											
14	5	8	13	5	7	12	18	29	47		28	44	72											
15	1	3	4	3	7	10	11	13	24	15	23	38												
16	3	4	7		2	2	9	6	15	12	12	24												
17	1			2	2	4	10	3	13	13	5	18									3	3		
18				2	1	3		1	1	2	2	4									6	6		
19																					2	2		
São Miguel		1031	1038	2069	771	942	1713	730	872	1602	2532	2852	5384	75	39	114	91	93	184	140	89	229	46	46
11	63	76	139								63	76	139											
12	371	429	800	54	76	130					425	505	930											
13	236	248	484	304	439	743	48	69	117	588	756	1344		1	1									
14	168	143	311	170	197	367	284	377	661	622	717	1339	23	7	30						11	3	14	
15	138	90	228	146	121	267	169	195	364	453	406	859	28	12	40	1	2	3	39	28	67	5	5	
16	45	42	87	74	74	148	120	133	253	239	249	488	12	11	23	3	1	4	31	26	57	8	8	
17	8	8	16	20	30	50	71	64	135	99	102	201	5	5	10	16	8	24	26	14	40	13	13	
18	1	2	3	3	5	8	25	30	55	29	37	66	4	2	6	13	14	27	22	12	34	6	6	
19							13	3	16	3	3	16	3		3	8	7	15	6	2	8	3	3	
20	1							1	1	1	1	2				8	9	17	2	3	5	4	4	
21														1	1	6	5	11				5	5	
22																9	4	13	3	1	4	1	1	
23																4	6	10						
24																1	2	3				1	1	
25																4	1	5						
26																4	3	7						
27																5	1	6						
28																2	5	7						
29																1	2	3						
30																1	1	2						

**3º CICLO DO ENSINO BÁSICO
TODAS AS MODALIDADES**

ALUNOS MATRICULADOS, SEGUNDO A IDADE E O SEXO

Rede Pública

Idades	Alunos Matriculados (Matrículas - Transferências) por Idade e por Ilha																						
	Currículo Regular										Oportunidade				Ensino Recorrente				PROFII			Ensino Profissional	
	7º Ano		8º Ano		9º Ano		3º Ciclo		Profissionalizante		Recorrente		PROFII		Ensino Profissional								
M	F	M	F	M	F	M	F	M	F	M	F	M	F	M	F	M	F	M	F	Tot.			
31																							
32																							
33																							
34																							
Terceira	348	459	807	267	340	607	340	286	327	613	901	1126	2027				12	13	25	66	168		
11	26	28	54								26	28	54										
12	145	225	370	22	24	46					167	249	416										
13	76	113	189	138	197	335	24	35	59	238	345	583											
14	61	66	127	58	72	130	126	169	295	245	307	552								9	14	23	
15	25	18	43	30	32	62	67	64	131	122	114	236								32	20	52	
16	14	7	21	14	13	27	43	36	79	71	56	127								29	20	49	
17	1	2	3	5	2	7	22	20	42	28	24	52					2	1	3	23	6	29	
18								3	3	6	3	6					3	1	4	6	5	11	
19								1		1	1						2	2	4	3	1	4	
20																		1	1				
21																	4	1	5				
22																		1	1				
23																		1	1				
24																	1	1	2				
25																		1	1				
26																		1	1				
28																		1	1				
46																		1	1				
Graciosa	22	17	39	24	18	42	20	28	28	48	66	63	129							14	8	22	
11	2		2								2		2										
12	10	9	19	4	5	9					14	14	28										
13	4	7	11	7	3	10	1	4	5	12	14	26											
14	2		2	3	4	7	9	9	18	14	13	27								4		4	
15	2	1	3	3	3	6	4	8	12	9	12	21								8	4	12	
16	2		2	6	2	8	5	2	7	13	4	17								3	3	3	
17				1	1	2	1	3	4	2	4	6								2	1	3	

**3º CICLO DO ENSINO BÁSICO
TODAS AS MODALIDADES**

ALUNOS MATRICULADOS, SEGUNDO A IDADE E O SEXO

Rede Pública

Idades		Alunos Matriculados (Matriculas - Transfêrências) por Idade e por Ilha																													
		Currículo Regular						3º Ciclo						Oportunidade Profissionalizante				Enseino Recorrente			PROFIIJ			Enseino Profissional							
		7º Ano		8º Ano		9º Ano		M		F		Tot.		M		F		Tot.		M		F		Tot.		M		F		Tot.	
		M	F	M	F	M	F	M	F	M	F	M	F	M	F	M	F	M	F	M	F	M	F	M	F	M	F	M	F	M	F
São Jorge		51	81	132	62	73	135	46	60	106	159	214	373																		
11	6	3	9								6	3	9																		
12	11	44	55	10	10	20					21	54	75																		
13	12	18	30	16	25	41	3	6	9	31	49	80																			
14	13	7	20	16	13	29	14	29	43	43	49	92																			
15	7	8	15	13	12	25	6	5	11	26	25	51																			
16	1	1	2	3	11	14	14	13	27	18	25	43																			
17	1		1	4	2	6	8	2	10	13	4	17																			
18									4	4																					
19								1	1	2	1	2																			
Pico		102	87	189	76	99	175	88	87	175	266	273	539	14	8	22								16					16		
11	3	5	8								3	5	8																		
12	37	50	87	5	11	16					42	61	103																		
13	25	15	40	35	47	82	5	4	9	65	66	131																			
14	22	11	33	17	23	40	34	42	76	73	76	149		2	1	3								4					4		
15	12	3	15	12	13	25	22	20	42	46	36	82		2	2	9								5					5		
16	3	2	5	5	2	7	11	11	22	19	15	34		4	3	7								4					4		
17		1	1	2	3	5	11	6	17	13	10	23		1	1	2								3					3		
18							4	3	7	4	3	7		1	1	1															
19							1	1	2	1	1	2																			
Faial		106	96	202	95	108	203	62	91	153	263	295	558	9	1	10	5	2	7				31	30	61						
11	6	16	22								6	16	22																		
12	47	38	85	10	16	26					57	54	111																		
13	23	26	49	36	48	84	11	8	19	70	82	152																			
14	16	10	26	22	20	42	24	53	77	62	83	145												8	8	16					
15	11	3	14	13	14	27	14	13	27	38	30	68		6	1	7								6	6	12					
16	2	2	4	11	9	20	8	10	18	21	21	42		2	2	2							1	9	6	15					
17	1	1	2	3	1	4	3	2	5	7	4	11		1	1	1							2	6	6	12					
18							2	3	5	2	3	5												2	3	5					

**3º CICLO DO ENSINO BÁSICO
TODAS AS MODALIDADES**

ALUNOS MATRICULADOS, SEGUNDO A IDADE E O SEXO

Rede Pública

Alunos Matriculados (Matrículas - Transferências) por Idade e por Ilha																					
Idades	Currículo Regular										Oportunidade				Ensin. Recorrente		PROFIJ			Ensin. Profissional	
	7º Ano		8º Ano		9º Ano		3º Ciclo		Profissionalizante		Ensin. Recorrente		PROFIJ		Ensin. Profissional						
	M	F	M	F	M	F	M	F	M	F	M	F	M	F	M	F	M	F	Tot.		
19						2	2												1	1	
20																					
21																					
23																			1	1	
25																			1	2	
																			1	3	
Flores	23	25	48	22	26	48	21	24	45	66	75	141	15	8	23						
12	7	13	20							7	13	20									
13	5	8	13	5	11	16				10	19	29									
14	5	1	6	5	6	11	7	11	18	17	18	35	1		1						
15	4	2	6	6	3	9	4	7	11	14	12	26	5	2	7						
16	2		2	2	3	5	3	2	5	7	5	12	4	3	7						
17		1	1	1	3	4	5	2	7	6	6	12	5	3	8						
18				3	3	2	2	2	4	5	2	7									
Corvo				2	2	2	3	3	6	5	3	8									
11																					
13				1						1		1									
14								1	1		1	1									
15				1				1	1	1	1	2									
17								1	1	1	1	1									
18								2	1	3	2	1	3								

**3º CICLO DO ENSINO BÁSICO
TODAS AS MODALIDADES**

ALUNOS MATRICULADOS, SEGUNDO A IDADE E O SEXO

Rede Pública

	Alunos Matriculados (Matrículas - Transferências) por Escola																																		
	Currículo Regular										Oportunidade Profissionalizante					Ensino Recorrente					PROFIJ		Ensino Profissional												
	7º Ano		8º Ano		9º Ano		3º Ciclo		M		F		M		F		M		F		M		F		M		F		Tot.						
	M	Tot.	M	Tot.	M	Tot.	M	Tot.	M	Tot.	M	Tot.	M	Tot.	M	Tot.	M	Tot.	M	Tot.	M	Tot.	M	Tot.	M	Tot.	M	Tot.	M	Tot.					
Região:	1711	1847	1339	1650	2989	1304	1544	2848	4354	5041	9395	113	56	169	108	108	216	108	108	314	193	507	46							46					
Santa Maria	28	44	20	44	64	48	52	100	96	140	236									11	11														
EBI/S - Santa Maria	28	44	20	44	64	48	52	100	96	140	236									11	11														
São Miguel	1031	1038	2069	771	942	1713	730	872	1602	2532	2852	5384	75	39	114	91	93	184	140	89	229	46								46					
ES da Lagoa	117	115	232	78	124	202	61	87	148	256	326	582																							
EBI/S - Nordeste	57	39	96	25	29	54	28	28	56	110	96	206						1																	
ES Antero de Quental	83	113	196	70	68	138	94	97	191	247	278	525					64	78	142																
ES Domingos Rebelo	110	122	232	88	78	166	49	64	113	247	264	511																							
ES das Laranjeiras	111	77	188	123	123	246	68	93	161	302	293	595																							
Escola Profissional das																															46				
EBI - Canto da Maia				40	72	112	47	30	77	87	102	189	15	13	28					47	26	73													
EBI - Arrifes	69	82	151	43	66	109	39	61	100	151	209	360								88	58	146													
EBI - Capelas	113	87	200	62	78	140	84	99	183	259	264	523	22	9	31					5	5	10													
EBI - Gímetes	33	51	84	23	47	70	23	25	48	79	123	202	14	9	23																				
EBI/S - Povoação	39	52	91	33	38	71	39	50	89	111	140	251																							
ES da Ribeira Grande	68	57	125	42	59	101	40	39	79	150	155	305								27	14	41													
EBI - Maia	55	48	103	25	37	62	34	55	89	114	140	254	24	8	32																				
EBI - Rabo de Peixe	56	73	129	34	31	65	46	46	92	136	150	286																							
EBI - Ribeira Grande	32	37	69	24	32	56	19	27	46	75	96	171																							
EB2,3 de Vila Franca do	88	85	173	61	60	121	59	71	130	208	216	424																							
Terceira	348	459	807	267	340	607	286	327	613	901	1126	2027								12	13	25	102	66	168										
ES Jerónimo Emiliano de	138	214	352	126	140	266	155	161	316	419	515	934																							
EB2,3 de Angra do Heroísmo	53	60	113	45	57	102	43	29	72	141	146	287											26	26	52										
ES Vitorino Nemésio	79	117	196	56	80	136	58	100	158	193	297	490											55	24	79										
EB2,3 Francisco Ornelas da	58	47	105	25	48	73	13	18	31	96	113	209																							
EBI - Biscoitos	20	21	41	15	15	30	17	19	36	52	55	107											21	16	37										
Graciosa	22	17	39	24	18	42	20	28	48	66	63	129											14	8	22										
EBI/S - Graciosa	22	17	39	24	18	42	20	28	48	66	63	129											14	8	22										
São Jorge	51	81	132	62	73	135	46	60	106	159	214	373																							
EBI/S - Calheta	13	25	38	17	20	37	13	19	32	43	64	107																							

**3º CICLO DO ENSINO BÁSICO
TODAS AS MODALIDADES**

ALUNOS MATRICULADOS, SEGUNDO A IDADE E O SEXO

Rede Pública

		Alunos Matriculados (Matriculas - Transferências) por Escola																														
		Currículo Regular						3º Ciclo						Oportunidade Profissionalizante						Ensino Recorrente		PROFIJ		Ensino Profissional								
		7º Ano		8º Ano		9º Ano		M		F		Tot.		M		F		Tot.		M		F		Tot.		M		F		Tot.		
		M	F	Tot.	M	F	Tot.	M	F	Tot.	M	F	Tot.	M	F	Tot.	M	F	Tot.	M	F	Tot.	M	F	Tot.	M	F	Tot.	M	F	Tot.	
EBI - Topo		10	15	25	13	9	22	10	5	15	33	29	62																			
EBI/S - Velas		28	41	69	32	44	76	23	36	59	83	121	204																			
Pico		102	87	189	76	99	175	88	87	175	266	273	539	14	8	22	16			16												
EBI/S - Lajes do Pico		30	30	60	25	32	57	31	24	55	86	86	172	11	5	16																
EBI/S - Madalena		46	39	85	37	45	82	35	43	78	118	127	245	3	3	6																
EBI/S - São Roque		26	18	44	14	22	36	22	20	42	62	60	122							16												
Faial		106	96	202	95	108	203	62	91	153	263	295	558	9	1	10	5	2	32	31	30	61										
ES Manuel de Arriaga		95	87	182	86	97	183	50	84	134	231	268	499				5	2	17	12	15	27										
EBE,3 da Horta		11	9	20	9	11	20	12	7	19	32	27	59	9	1	10			15	19	15	34										
Flores		23	25	48	22	26	48	21	24	45	66	75	141	15	8	23																
EBI/S - Flores		23	25	48	22	26	48	21	24	45	66	75	141	15	8	23																
Corvo					2		2	3	3	6	5	3	8																			
EBI - Mouzinho da Silveira					2		2	3	3	6	5	3	8																			

**3º CICLO DO ENSINO BÁSICO
TODAS AS MODALIDADES**

ALUNOS MATRICULADOS, SEGUNDO A IDADE E O SEXO

Rede Pública

Idades		Alunos Matriculados (Matrículas - Transferências) por Idade												PROFIIJ			Ensino																																			
		7º Ano						8º Ano						9º Ano						Curriculo Regular			3º Ciclo			Oportunidade Profissionalizante			Ensino Recorrente			Ensino Profissional																				
M	F	Tot.	M	F	Tot.	M	F	Tot.	M	F	Tot.	M	F	Tot.	M	F	Tot.	M	F	Tot.	M	F	Tot.	M	F	Tot.	M	F	Tot.	M	F	Tot.																				
Região:																																																				
11	1711	1847	3558	1339	1650	2989	1304	1544	2848	4354	5041	9395	113	56	169	108	108	216	314	193	507	46	46																													
	106	128	234							106	128	234																																								
12	640	823	1463	105	142	247				745	965	1710																																								
13	387	449	836	550	795	1345	92	126	218	1029	1370	2399			1	1																																				
14	292	246	538	296	342	638	516	720	1236	1104	1308	2412	26	8	34							36	25	61																												
15	200	128	328	227	205	432	297	326	623	724	659	1383	46	17	63	1	2	3	3	90	58	148	5	5																												
16	72	58	130	115	116	231	213	213	426	400	387	787	22	17	39	4	1	5	73	55	128	8	8																													
17	12	13	25	38	44	82	132	102	234	182	159	341	12	9	21	20	9	29	63	27	90	13	13																													
18	1	2	3	8	6	14	38	48	86	47	56	103	4	3	7	16	15	31	36	20	56	6	6																													
19							16	7	23	16	7	23	3		3																																					
20	1		1					2	2	1	2	3																																								
21															1	1	10	6	16																																	
22																																																				
23																																																				
24																																																				
25																																																				
26																																																				
27																																																				
28																																																				
29																																																				
30																																																				
31																																																				
32																																																				
33																																																				
34																																																				
46																																																				

3º CICLO DO ENSINO BÁSICO
TODAS AS MODALIDADES

ALUNOS MATRICULADOS, SEGUNDO A IDADE E O SEXO

Rede Privada

Alunos Matriculados (Matrículas - Transferências) por Idade e por Ilha				
		Ensino		
		Profissional		
Idades		M	F	Tot.
	Região:	83	63	146
São Miguel		7	19	26
	16	2	7	9
	17	1	4	5
	18		1	1
	19		1	1
	20		1	1
	21	2	3	5
	22	2	1	3
	24		1	1
Terceira		23	34	57
	14	2	2	4
	15	2	5	7
	16	9	13	22
	17	2	6	8
	18	4	2	6
	19	1		1
	20		1	1
	21		1	1
	22	2	1	3
	23		1	1
	25	1	2	3
Graciosa		1	2	3
	17	1		1
	19		1	1
	20		1	1
São Jorge		29	8	37
	15	1		1
	16	8	1	9
	17	6	4	10
	18	10		10
	19	3	2	5
	20	1	1	2
Pico		15		15
	16	6		6
	17	2		2
	18	2		2
	19	2		2
	21	1		1
	23	1		1
	24	1		1
Faial		8		8
	16	3		3

**3º CICLO DO ENSINO BÁSICO
TODAS AS MODALIDADES****ALUNOS MATRICULADOS, SEGUNDO A IDADE E O SEXO****Rede Privada**

Alunos Matriculados (Matrículas - Transferências) por Idade e por Ilha			
Idades	Ensino		
	Profissional		
	M	F	Tot.
17	4		4
18	1		1

**3º CICLO DO ENSINO BÁSICO
TODAS AS MODALIDADES**

ALUNOS MATRICULADOS, SEGUNDO A IDADE E O SEXO

Rede Privada

Alunos Matriculados (Matrículas - Transferências) por Escola				
Idades	Região:	Ensino		
		Profissional		
		M	F	Tot.
		83	63	146
São Miguel		7	19	26
Escola Profissional da Ribeira Grande		7	19	26
Terceira		23	34	57
Escola Profissional da Câmara Municipal da Praia da Vitória		23	34	57
Graciosa		1	2	3
Escola Profissional da Ilha da Graciosa		1	2	3
São Jorge		29	8	37
Escola Profissional da Ilha de São Jorge		29	8	37
Pico		15		15
Escola Profissional da Madalena do Pico		15		15
Faial		8		8
Escola Profissional da Horta		8		8

3º CICLO DO ENSINO BÁSICO
TODAS AS MODALIDADES

ALUNOS MATRICULADOS, SEGUNDO A IDADE E O SEXO

Rede Privada

Alunos Matriculados (Matrículas - Transferências) por Idade e por Ilha				
Idades	Ensino			
	Profissional			
	M	F	Tot.	
	Região:	83	63	146
14		2	2	4
15		3	5	8
16		28	21	49
17		16	14	30
18		17	3	20
19		6	4	10
20		1	4	5
21		3	4	7
22		4	2	6
23		1	1	2
24		1	1	2
25		1	2	3

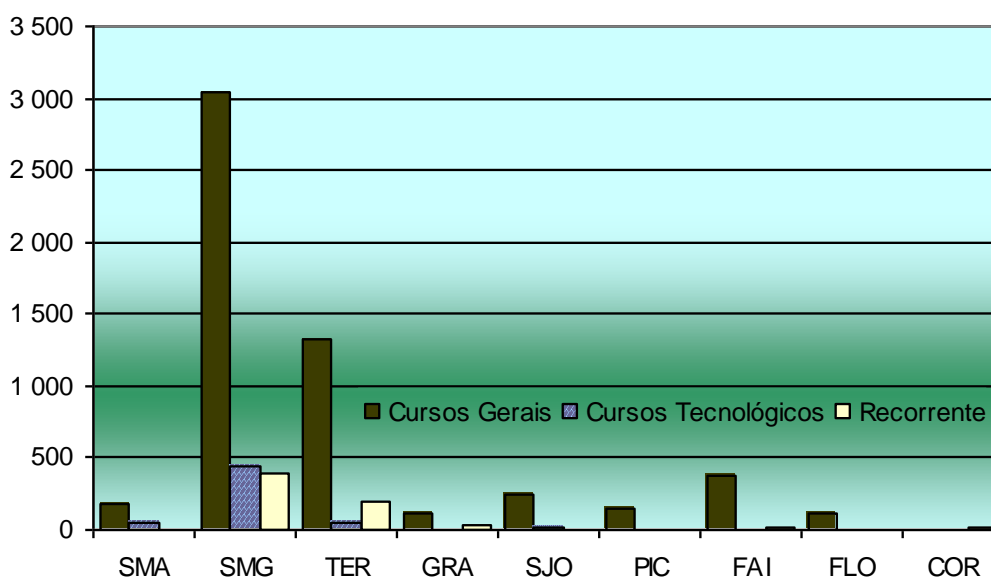
ENSINO SECUNDÁRIO

Decreto-Lei nº 43/89, de 3 de Fevereiro (Artigo 3º):

“A escola rege-se pelos seguintes princípios:

- a) Defesa dos valores nacionais, num contexto de solidariedade com as gerações passadas e futuras;
- b) Liberdade de aprender e ensinar, no respeito pela pluralidade de doutrinas e métodos;
- c) Democraticidade na organização e participação de todos os interessados no processo educativo e na vida da escola;
- d) Iniciativa própria na regulamentação do funcionamento e actividades da escola;
- e) Responsabilização dos órgãos individuais ou colectivos das escolas pelos seus actos e decisões;
- f) Inserção da escola no desenvolvimento conjunto de projectos educativos e culturais em resposta às solicitações do meio;
- g) Instrumentalidade dos meios administrativos e financeiros face a objectivos educativos e pedagógicos.”

Matrículas no Ensino Secundário, por Modalidade



**ENSINO SECUNDÁRIO
CURSOS GERAIS**
MATRÍCULAS, SEGUNDO O SEXO, ANO DE ESCOLARIDADE E O ESTABELECIMENTO
Rede Pública

Matrículas												
				10º Ano			11º Ano			12º Ano		
				M	F	Total	M	F	Total	M	F	Total
Região:	M	F	Total									
	2 434	3 400	5 834	999	1 288	2 287	707	1 026	1 733	728	1 086	1 814
Santa Maria	77	103	180	33	32	65	25	27	52	19	44	63
Vila do Porto				33	32	65	25	27	52	19	44	63
EB2,3/S Bento Rodrigues				33	32	65	25	27	52	19	44	63
São Miguel	1 252	1 784	3 036	546	709	1 255	366	566	932	340	509	849
Ponta Delgada				344	409	753	251	356	607	247	334	581
ES Antero de Quental				146	163	309	97	146	243	90	153	243
ES Domingos Rebelo				104	157	261	93	134	227	84	132	216
ES das Laranjeiras				94	89	183	61	76	137	73	49	122
Ribeira Grande				78	107	185	37	66	103	38	72	110
ES da Ribeira Grande				78	107	185	37	66	103	38	72	110
Lagoa				86	127	213	42	84	126	21	52	73
ES da Lagoa				86	127	213	42	84	126	21	52	73
Povoação				23	36	59	26	37	63	24	38	62
EB2,3/S Maria Isabel do C. Medeiros				23	36	59	26	37	63	24	38	62
Nordeste				15	30	45	10	23	33	10	13	23
EB2,3/S de Nordeste				15	30	45	10	23	33	10	13	23
Terceira	521	811	1 332	202	279	481	143	232	375	176	300	476
Angra do Heroísmo				122	182	304	83	140	223	137	208	345
ES Jerónimo Emiliano de Andrade				122	182	304	83	140	223	137	208	345
Praia da Vitória				80	97	177	60	92	152	39	92	131
ES Vitorino Nemésio				80	97	177	60	92	152	39	92	131
Graciosa	56	63	119	24	22	46	19	17	36	13	24	37
Santa Cruz da Graciosa				24	22	46	19	17	36	13	24	37
EB2,3/S de Santa Cruz da Graciosa				24	22	46	19	17	36	13	24	37
São Jorge	96	157	253	39	62	101	28	47	75	29	48	77
Calheta				20	29	49	16	26	42	14	27	41
EB2,3/S Pde. Manuel A. Cunha				20	29	49	16	26	42	14	27	41
Velas				19	33	52	12	21	33	15	21	36
EB2,3/S de Velas				19	33	52	12	21	33	15	21	36
Pico	184	230	414	66	83	149	49	69	118	69	78	147
São Roque do Pico				22	22	44	9	13	22	14	18	32
EB2,3/S de São Roque do Pico				22	22	44	9	13	22	14	18	32
Lajes do Pico				22	29	51	18	18	36	22	22	44

ENSINO SECUNDÁRIO
CURSOS GERAIS
MATRÍCULAS, SEGUNDO O SEXO, ANO DE ESCOLARIDADE E O ESTABELECIMENTO
Rede Pública

		Matrículas											
		10º Ano			11º Ano			12º Ano					
		M	F	Total	M	F	Total	M	F	Total			
	<u>EB2,3/S das Lajes do Pico</u>	22	29	51	18	18	36	22	22	44			
	Madaleira	22	32	54	22	38	60	33	38	71			
	<u>EB2,3/S Cardeal Costa Nunes</u>	22	32	54	22	38	60	33	38	71			
Faial		189	189	378	71	75	146	58	50	108	60	64	124
	Horta	71	75	146	58	50	108	60	64	124			
	<u>ES Manuel de Arriaga</u>	71	75	146	58	50	108	60	64	124			
Flores		59	63	122	18	26	44	19	18	37	22	19	41
	Santa Cruz das Flores	18	26	44	19	18	37	22	19	41			
	<u>EB1,2,3/JI/S Pde. Maurício de Freitas</u>	18	26	44	19	18	37	22	19	41			

**ENSINO SECUNDÁRIO
CURSOS GERAIS**
APROVEITAMENTO, SEGUNDO O ANO DE ESCOLARIDADE E O ESTABELECIMENTO
Rede Pública

Aproveitamento																				
					10º Ano					11º Ano					12º Ano					
Matrículas	Progressão	Retenção	Abandonado	Transferência	Matrículas	Progressão	Retenção	Abandonado	Transferência	Matrículas	Progressão	Retenção	Abandonado	Transferência	Matrículas	Progressão	Retenção	Abandonado	Transferência	
Região:	5834	3640	1593	522	79	2287	1382	540	316	49	1733	1429	193	99	12	1814	829	860	107	18
Santa Maria	180	108	52	19	1	65	43	8	13	1	52	41	8	3	63	24	36	3		
Vila do Porto						65	43	8	13	1	52	41	8	3	63	24	36	3		
<u>EB2,3/S Bento Rodrigues</u>						65	43	8	13	1	52	41	8	3	63	24	36	3		
São Miguel	3036	1896	843	244	53	1255	728	329	160	38	932	758	119	48	7	849	410	395	36	8
Ponta Delgada						753	478	179	61	35	607	507	72	22	6	581	304	256	16	5
<u>ES Antero de Quental</u>						309	219	87		3	243	203	39		1	243	120	118		5
<u>ES Domingos Rebelo</u>						261	172	63	24	2	227	192	21	14		216	115	95		6
<u>ES das Laranjeiras</u>						183	87	29	37	30	137	112	12	8	5	122	69	43		10
Ribeira Grande						185	96	41	48		103	82	8	13		110	41	57	11	1
<u>ES da Ribeira Grande</u>						185	96	41	48		103	82	8	13		110	41	57	11	1
Lagoa						213	94	86	33		126	95	23	8		73	30	40	2	1
<u>ES da Lagoa</u>						213	94	86	33		126	95	23	8		73	30	40	2	1
Povoação						59	32	15	12		63	44	13	5	1	62	25	29	7	1
<u>EB2,3/S Maria Isabel do C. Medeiros</u>						59	32	15	12		63	44	13	5	1	62	25	29	7	1
Nordeste						45	28	8	6	3	33	30	3			23	10	13		
<u>EB2,3/S de Nordeste</u>						45	28	8	6	3	33	30	3			23	10	13		
Terceira	1332	832	358	129	13	481	312	102	64	3	375	317	31	23	4	476	203	225	42	6
Angra do Heroísmo						304	203	55	43	3	223	181	24	15	3	345	143	166	33	3
<u>ES Jerónimo Emiliano de Andrade</u>						304	203	55	43	3	223	181	24	15	3	345	143	166	33	3
Praia da Vitória						177	109	47	21		152	136	7	8	1	131	60	59	9	3
<u>ES Vitorino Nemésio</u>						177	109	47	21		152	136	7	8	1	131	60	59	9	3
Graciosa	119	67	41	10	1	46	26	15	5		36	30	2	4	37	11	24	1	1	
Santa Cruz da Graciosa						46	26	15	5		36	30	2	4	37	11	24	1	1	
<u>EB2,3/S de Santa Cruz da Graciosa</u>						46	26	15	5		36	30	2	4	37	11	24	1	1	
São Jorge	253	141	85	26	1	101	48	36	16	1	75	61	9	5	77	32	40	5		
Calheta						49	23	19	6	1	42	35	4	3		41	18	20		3
<u>EB2,3/S Pde. Manuel A. Cunha</u>						49	23	19	6	1	42	35	4	3		41	18	20		3
Velas						52	25	17	10		33	26	5	2		36	14	20		2
<u>EB2,3/S de Velas</u>						52	25	17	10		33	26	5	2		36	14	20		2
Pico	414	254	112	42	6	149	91	29	26	3	118	104	8	6	147	59	75	10	3	

ENSINO SECUNDÁRIO
CURSOS GERAIS
APROVEITAMENTO, SEGUNDO O ANO DE ESCOLARIDADE E O ESTABELECIMENTO
Rede Pública

Aproveitamento																				
						10º Ano					11º Ano					12º Ano				
	Matrículas	Progressão	Retenção	Abandono	Transferência	Matrículas	Progressão	Retenção	Abandono	Transferência	Matrículas	Progressão	Retenção	Abandono	Transferência	Matrículas	Progressão	Retenção	Abandono	Transferência
São Roque do Pico						44	28	9	7		22	22				32	13	16		3
EB2,3/S de São Roque do Pico						44	28	9	7		22	22				32	13	16		3
Lajes do Pico						51	30	7	12	2	36	29	5	2		44	18	24	2	
EB2,3/S das Lajes do Pico						51	30	7	12	2	36	29	5	2		44	18	24	2	
Madalena						54	33	13	7	1	60	53	3	4		71	28	35	8	
EB2,3/S Cardeal Costa Nunes						54	33	13	7	1	60	53	3	4		71	28	35	8	
Faial	378	252	75	48	3	146	98	18	28	2	108	84	13	10	1	124	70	44	10	
Horta						146	98	18	28	2	108	84	13	10	1	124	70	44	10	
ES Manuel de Arriaga						146	98	18	28	2	108	84	13	10	1	124	70	44	10	
Flores	122	90	27	4	1	44	36	3	4	1	37	34	3			41	20	21		
Santa Cruz das Flores						44	36	3	4	1	37	34	3			41	20	21		
EB1,2,3/JI/S Pde. Maurício de Freitas						44	36	3	4	1	37	34	3			41	20	21		

ENSINO SECUNDÁRIO CURRÍCULO REGULAR

APROVEITAMENTO, SEGUNDO O ANO DE ESCOLARIDADE E O ESTABELECIMENTO

Rede Pública

Aproveitamento - Desagregação por Sexo															
	10º Ano - Cursos Gerais														
	Matrículas			Progressão			Retenção			Abandono			Transferência		
	M	F	Tot.	M	F	Tot.	M	F	Tot.	M	F	Tot.	M	F	Tot.
Região:	999	1288	2287	539	843	1382	280	260	540	157	159	316	23	26	49
Santa Maria	33	32	65	19	24	43	5	3	8	8	5	13	1		1
EBVS - Santa Maria	33	32	65	19	24	43	5	3	8	8	5	13	1		1
EB2,3/S Bento Rodrigues	33	32	65	19	24	43	5	3	8	8	5	13	1		1
São Miguel	546	709	1255	287	441	728	168	161	329	75	85	160	16	22	38
ES da Lagoa	86	127	213	29	65	94	45	41	86	12	21	33			
ES da Lagoa	86	127	213	29	65	94	45	41	86	12	21	33			
EBVS - Nordeste	15	30	45	7	21	28	4	4	8	3	3	6	1	2	3
EB2,3/S de Nordeste	15	30	45	7	21	28	4	4	8	3	3	6	1	2	3
ES Antero de Quental	146	163	309	101	118	219	44	43	87				1	2	3
ES Antero de Quental	146	163	309	101	118	219	44	43	87				1	2	3
ES Domingos Rebelo	104	157	261	61	111	172	35	28	63	7	17	24	1	1	2
ES Domingos Rebelo	104	157	261	61	111	172	35	28	63	7	17	24	1	1	2
ES das Laranjeiras	94	89	183	43	44	87	14	15	29	24	13	37	13	17	30
ES das Laranjeiras	94	89	183	43	44	87	14	15	29	24	13	37	13	17	30
EBVS - Povoação	23	36	59	14	18	32	4	11	15	5	7	12			
EB2,3/S Maria Isabel do C. Medeiros	23	36	59	14	18	32	4	11	15	5	7	12			
ES da Ribeira Grande	78	107	185	32	64	96	22	19	41	24	24	48			
ES da Ribeira Grande	78	107	185	32	64	96	22	19	41	24	24	48			
Terceira	202	279	481	117	195	312	54	48	102	30	34	64	1	2	3
ES Jerónimo Emiliano de Andrade	122	182	304	78	125	203	27	28	55	16	27	43	1	2	3
ES Jerónimo Emiliano de Andrade	122	182	304	78	125	203	27	28	55	16	27	43	1	2	3
ES Vitorino Nemésio	80	97	177	39	70	109	27	20	47	14	7	21			
ES Vitorino Nemésio	80	97	177	39	70	109	27	20	47	14	7	21			
Graciosa	24	22	46	14	12	26	8	7	15	2	3	5			
EBVS - Graciosa	24	22	46	14	12	26	8	7	15	2	3	5			
EB2,3/S de Santa Cruz da Graciosa	24	22	46	14	12	26	8	7	15	2	3	5			
São Jorge	39	62	101	13	35	48	19	17	36	7	9	16		1	1
EBVS - Calheta	20	29	49	6	17	23	12	7	19	2	4	6		1	1
EB2,3/S Pde. Manuel A. Cunha	20	29	49	6	17	23	12	7	19	2	4	6		1	1
EBVS - Velas	19	33	52	7	18	25	7	10	17	5	5	10			
EB2,3/S de Velas	19	33	52	7	18	25	7	10	17	5	5	10			
Pico	66	83	149	37	54	91	14	15	29	13	13	26	2	1	3
EBVS - Lajes do Pico	22	29	51	13	17	30	1	6	7	6	6	12	2		2
EB2,3/S das Lajes do Pico	22	29	51	13	17	30	1	6	7	6	6	12	2		2
EBVS - Madalena	22	32	54	12	21	33	8	5	13	2	5	7		1	1
EB2,3/S Cardeal Costa Nunes	22	32	54	12	21	33	8	5	13	2	5	7		1	1
EBVS - São Roque	22	22	44	12	16	28	5	4	9	5	2	7			
EB2,3/S de São Roque do Pico	22	22	44	12	16	28	5	4	9	5	2	7			
Faial	71	75	146	39	59	98	11	7	18	19	9	28	2		2
ES Manuel de Arriaga	71	75	146	39	59	98	11	7	18	19	9	28	2		2
ES Manuel de Arriaga	71	75	146	39	59	98	11	7	18	19	9	28	2		2

ENSINO SECUNDÁRIO
CURRÍCULO REGULAR
APROVEITAMENTO, SEGUNDO O ANO DE ESCOLARIDADE E O ESTABELECIMENTO
Rede Pública

Aproveitamento - Desagregação por Sexo														
	10º Ano - Cursos Gerais													
	Matrículas			Progressão			Retenção			Abandono			Transferência	
	M	F	Tot.	M	F	Tot.	M	F	Tot.	M	F	Tot.	M	F
Flores	18	26	44	13	23	36	1	2	3	3	1	4	1	1
EB/S - Flores	18	26	44	13	23	36	1	2	3	3	1	4	1	1
EB 1,2,3/II/S Pde. Maurício de Freitas	18	26	44	13	23	36	1	2	3	3	1	4	1	1

ENSINO SECUNDÁRIO CURRÍCULO REGULAR

APROVEITAMENTO, SEGUNDO O ANO DE ESCOLARIDADE E O ESTABELECIMENTO

Rede Pública

Aproveitamento - Desagregação por Sexo															
	11º Ano - Cursos Gerais														
	Matrículas			Progressão			Retenção			Abandono			Transferência		
	M	F	Tot.	M	F	Tot.	M	F	Tot.	M	F	Tot.	M	F	Tot.
Região:	707	1026	1733	553	876	1429	104	89	193	42	57	99	8	4	12
Santa Maria	25	27	52	19	22	41	4	4	8	2	1	3			
EBI/S - Santa Maria	25	27	52	19	22	41	4	4	8	2	1	3			
EB2,3/S Bento Rodrigues	25	27	52	19	22	41	4	4	8	2	1	3			
São Miguel	366	566	932	276	482	758	65	54	119	20	28	48	5	2	7
ES da Lagoa	42	84	126	26	69	95	14	9	23	2	6	8			
ES da Lagoa	42	84	126	26	69	95	14	9	23	2	6	8			
EBI/S - Nordeste	10	23	33	9	21	30	1	2	3						
EB2,3/S de Nordeste	10	23	33	9	21	30	1	2	3						
ES Antero de Quental	97	146	243	75	128	203	21	18	39				1		1
ES Antero de Quental	97	146	243	75	128	203	21	18	39				1		1
ES Domingos Rebelo	93	134	227	76	116	192	11	10	21	6	8	14			
ES Domingos Rebelo	93	134	227	76	116	192	11	10	21	6	8	14			
ES das Laranjeiras	61	76	137	47	65	112	5	7	12	5	3	8	4	1	5
ES das Laranjeiras	61	76	137	47	65	112	5	7	12	5	3	8	4	1	5
EBI/S - Povoação	26	37	63	16	28	44	8	5	13	2	3	5		1	1
EB2,3/S Maria Isabel do C. Medeiros	26	37	63	16	28	44	8	5	13	2	3	5		1	1
ES da Ribeira Grande	37	66	103	27	55	82	5	3	8	5	8	13			
ES da Ribeira Grande	37	66	103	27	55	82	5	3	8	5	8	13			
Terceira	143	232	375	116	201	317	15	16	31	9	14	23	3	1	4
ES Jerónimo Emiliano de Andrade	83	140	223	63	118	181	10	14	24	7	8	15	3		3
ES Jerónimo Emiliano de Andrade	83	140	223	63	118	181	10	14	24	7	8	15	3		3
ES Vitorino Nemésio	60	92	152	53	83	136	5	2	7	2	6	8		1	1
ES Vitorino Nemésio	60	92	152	53	83	136	5	2	7	2	6	8		1	1
Graciosa	19	17	36	15	15	30	1	1	2	3	1	4			
EBI/S - Graciosa	19	17	36	15	15	30	1	1	2	3	1	4			
EB2,3/S de Santa Cruz da Graciosa	19	17	36	15	15	30	1	1	2	3	1	4			
São Jorge	28	47	75	22	39	61	4	5	9	2	3	5			
EBI/S - Calheta	16	26	42	13	22	35	2	2	4	1	2	3			
EB2,3/S Pde. Manuel A. Cunha	16	26	42	13	22	35	2	2	4	1	2	3			
EBI/S - Velas	12	21	33	9	17	26	2	3	5	1	1	2			
EB2,3/S de Velas	12	21	33	9	17	26	2	3	5	1	1	2			
Pico	49	69	118	45	59	104	2	6	8	2	4	6			
EBI/S - Lajes do Pico	18	18	36	16	13	29	2	3	5		2	2			
EB2,3/S das Lajes do Pico	18	18	36	16	13	29	2	3	5		2	2			
EBI/S - Madalena	22	38	60	20	33	53		3	3	2	2	4			
EB2,3/S Cardeal Costa Nunes	22	38	60	20	33	53		3	3	2	2	4			
EBI/S - São Roque	9	13	22	9	13	22									
EB2,3/S de São Roque do Pico	9	13	22	9	13	22									
Faial	58	50	108	43	41	84	11	2	13	4	6	10		1	1
ES Manuel de Arriaga	58	50	108	43	41	84	11	2	13	4	6	10		1	1
ES Manuel de Arriaga	58	50	108	43	41	84	11	2	13	4	6	10		1	1

ENSINO SECUNDÁRIO
CURRÍCULO REGULAR
APROVEITAMENTO, SEGUNDO O ANO DE ESCOLARIDADE E O ESTABELECIMENTO
Rede Pública

Aproveitamento - Desagregação por Sexo															
	11º Ano - Cursos Gerais														
	Matrículas			Progressão			Retenção			Abandono			Transferência		
	M	F	Tot.	M	F	Tot.	M	F	Tot.	M	F	Tot.	M	F	Tot.
Flores	19	18	37	17	17	34	2	1	3						
EB/S - Flores	19	18	37	17	17	34	2	1	3						
EB1,2,3/II/S Pde. Maurício de Freitas	19	18	37	17	17	34	2	1	3						

ENSINO SECUNDÁRIO CURRÍCULO REGULAR

APROVEITAMENTO, SEGUNDO O ANO DE ESCOLARIDADE E O ESTABELECIMENTO

Rede Pública

Aproveitamento - Desagregação por Sexo															
	12º Ano - Cursos Gerais														
	Matrículas			Progressão			Retenção			Abandono			Transferência		
	M	F	Tot.	M	F	Tot.	M	F	Tot.	M	F	Tot.	M	F	Tot.
Região:	728	1086	1814	322	507	829	345	515	860	57	50	107	5	13	18
Santa Maria	19	44	63	10	14	24	9	27	36	3	3				
EB1/S - Santa Maria	19	44	63	10	14	24	9	27	36	3	3				
EB2,3/S Bento Rodrigues	19	44	63	10	14	24	9	27	36		3	3			
São Miguel	340	509	849	162	248	410	159	236	395	19	17	36	1	7	8
ES da Lagoa	21	52	73	11	19	30	9	31	40	1	1	2		1	1
ES da Lagoa	21	52	73	11	19	30	9	31	40	1	1	2		1	1
EB1/S - Nordeste	10	13	23	4	6	10	6	7	13						
EB2,3/S de Nordeste	10	13	23	4	6	10	6	7	13						
ES Antero de Quental	90	153	243	42	78	120	47	71	118				1	4	5
ES Antero de Quental	90	153	243	42	78	120	47	71	118				1	4	5
ES Domingos Rebelo	84	132	216	44	71	115	36	59	95	4	2	6			
ES Domingos Rebelo	84	132	216	44	71	115	36	59	95	4	2	6			
ES das Laranjeiras	73	49	122	42	27	69	25	18	43	6	4	10			
ES das Laranjeiras	73	49	122	42	27	69	25	18	43	6	4	10			
EB1/S - Povoação	24	38	62	5	20	25	15	14	29	4	3	7		1	1
EB2,3/S Maria Isabel do C. Medeiros	24	38	62	5	20	25	15	14	29	4	3	7		1	1
ES da Ribeira Grande	38	72	110	14	27	41	21	36	57	4	7	11		1	1
ES da Ribeira Grande	38	72	110	14	27	41	21	36	57	4	7	11		1	1
Terceira	176	300	476	75	128	203	81	144	225	19	23	42	1	5	6
ES Jerónimo Emiliano de Andrade	137	208	345	61	82	143	61	105	166	15	18	33		3	3
ES Jerónimo Emiliano de Andrade	137	208	345	61	82	143	61	105	166	15	18	33		3	3
ES Vitorino Nemésio	39	92	131	14	46	60	20	39	59	4	5	9	1	2	3
ES Vitorino Nemésio	39	92	131	14	46	60	20	39	59	4	5	9	1	2	3
Graciosa	13	24	37	1	10	11	10	14	24	1		1	1		1
EB1/S - Graciosa	13	24	37	1	10	11	10	14	24	1		1	1		1
EB2,3/S de Santa Cruz da Graciosa	13	24	37	1	10	11	10	14	24	1		1	1		1
São Jorge	29	48	77	14	18	32	13	27	40	2	3	5			
EB1/S - Calheta	14	27	41	7	11	18	6	14	20	1	2	3			
EB2,3/S Pde. Manuel A. Cunha	14	27	41	7	11	18	6	14	20	1	2	3			
EB1/S - Velas	15	21	36	7	7	14	7	13	20	1	1	2			
EB2,3/S de Velas	15	21	36	7	7	14	7	13	20	1	1	2			
Pico	69	78	147	28	31	59	33	42	75	6	4	10	2	1	3
EB1/S - Lajes do Pico	22	22	44	7	11	18	14	10	24	1	1	2			
EB2,3/S das Lajes do Pico	22	22	44	7	11	18	14	10	24	1	1	2			
EB1/S - Madalena	33	38	71	13	15	28	15	20	35	5	3	8			
EB2,3/S Cardeal Costa Nunes	33	38	71	13	15	28	15	20	35	5	3	8			
EB1/S - São Roque	14	18	32	8	5	13	4	12	16				2	1	3
EB2,3/S de São Roque do Pico	14	18	32	8	5	13	4	12	16				2	1	3
Faial	60	64	124	23	47	70	27	17	44	10		10			
ES Manuel de Arriaga	60	64	124	23	47	70	27	17	44	10		10			
ES Manuel de Arriaga	60	64	124	23	47	70	27	17	44	10		10			

**ENSINO SECUNDÁRIO
CURRÍCULO REGULAR**
APROVEITAMENTO, SEGUNDO O ANO DE ESCOLARIDADE E O ESTABELECIMENTO
Rede Pública

Aproveitamento - Desagregação por Sexo															
	12º Ano - Cursos Gerais														
	Matrículas			Progressão			Retenção			Abandono			Transferência		
	M	F	Tot.	M	F	Tot.	M	F	Tot.	M	F	Tot.	M	F	Tot.
Flores	22	19	41	9	11	20	13	8	21						
EB/S - Flores	22	19	41	9	11	20	13	8	21						
EB1,2,3 /I/S Pde. Maurício de Freitas	22	19	41	9	11	20	13	8	21						

**ENSINO SECUNDÁRIO
CURSOS TECNOLÓGICOS**
MATRÍCULAS, SEGUNDO O SEXO, ANO DE ESCOLARIDADE E O ESTABELECIMENTO
Rede Pública

Matrículas por Escola													
				10º Ano			11º Ano			12º Ano			
				M	F	Total	M	F	Total	M	F	Total	
	Região:	M	F	Total									
		295	252	547	118	121	239	109	77	186	68	54	122
Santa Maria		10	33	43	6	22	28	3	6	9	1	5	6
Vila do Porto					6	22	28	3	6	9	1	5	6
	<u>EB2,3/S Bento Rodrigues</u>				6	22	28	3	6	9	1	5	6
São Miguel		247	193	440	112	99	211	88	58	146	47	36	83
Ponta Delgada					97	63	160	81	40	121	41	25	66
	<u>ES Antero de Quental</u>				46	35	81	28	16	44	14	15	29
	<u>ES Domingos Rebelo</u>				22	25	47	21	16	37	6	6	12
	<u>ES das Laranjeiras</u>				29	3	32	32	8	40	21	4	25
Ribeira Grande					15	36	51	7	18	25	6	11	17
	<u>ES da Ribeira Grande</u>				15	36	51	7	18	25	6	11	17
Terceira		32	23	55				18	13	31	14	10	24
Praia da Vitória								18	13	31	14	10	24
	<u>ES Vitorino Nemésio</u>							18	13	31	14	10	24
São Jorge		6	3	9							6	3	9
Velas											6	3	9
	<u>EB2,3/S de Velas</u>										6	3	9

ENSINO SECUNDÁRIO
CURSOS TECNOLÓGICOS
MATRÍCULAS, SEGUNDO O SEXO, ANO DE ESCOLARIDADE E O CURSO
Rede Pública

Matrículas por Curso												
				10º Ano			11º Ano			12º Ano		
	M	F	Total	M	F	Total	M	F	Total	M	F	Total
Região:	295	252	547	118	121	239	109	77	186	68	54	122
Administração	66	158	224	33	83	116	23	48	71	10	27	37
Santa Maria				6	22	28	3	6	9	1	5	6
São Miguel				27	61	88	18	34	52	8	17	25
Terceira							2	8	10	1	5	6
Artes e Ofícios	18	10	28	10	6	16	6	2	8	2	2	4
São Miguel				10	6	16	6	2	8	2	2	4
Comunicação	32	47	79	20	26	46	6	10	16	6	11	17
São Miguel				20	26	46	6	10	16	6	11	17
Electrotecnia/Electrónica	27		27	10		10	13		13	4		4
São Miguel				10		10	10		10	4		4
Terceira							3		3			
Informática	152	37	189	45	6	51	61	17	78	46	14	60
São Miguel				45	6	51	48	12	60	27	6	33
Terceira							13	5	18	13	5	18
São Jorge										6	3	9

**ENSINO SECUNDÁRIO
CURSOS TECNOLÓGICOS**
APROVEITAMENTO, SEGUNDO O ANO DE ESCOLARIDADE E O ESTABELECIMENTO
Rede Pública

	Aproveitamento																	
	10º Ano					11º Ano					12º Ano							
	Matrículas	Progressão	Retenção	Abandono	Transferência	Matrículas	Progressão	Retenção	Abandono	Transferência	Matrículas	Progressão	Retenção	Abandono	Transferência			
Região:	547	254	203	86	4	239	97	88	50	4	186	123	35	28	122	34	80	8
Santa Maria	43	17	13	13		28	8	9	11		9	7		2	6	2	4	
Vila do Porto						28	8	9	11		9	7		2	6	2	4	
<u>EB2,3/S Bento Rodrigues</u>						28	8	9	11		9	7		2	6	2	4	
São Miguel	440	207	164	65	4	211	89	79	39	4	146	96	31	19	83	22	54	7
Ponta Delgada						160	76	65	18	1	121	85	27	9	66	15	49	2
<u>ES Antero de Quental</u>						81	43	38			44	31	13		29	4	25	
<u>ES Domingos Rebelo</u>						47	19	15	13		37	25	7	5	12	1	11	
<u>ES das Laranjeiras</u>						32	14	12	5	1	40	29	7	4	25	10	13	2
Ribeira Grande						51	13	14	21	3	25	11	4	10	17	7	5	5
<u>ES da Ribeira Grande</u>						51	13	14	21	3	25	11	4	10	17	7	5	5
Terceira	55	27	20	8							31	20	4	7	24	7	16	1
Praia da Vitória											31	20	4	7	24	7	16	1
<u>ES Vitorino Nemésio</u>											31	20	4	7	24	7	16	1
São Jorge	9	3	6												9	3	6	
Velas															9	3	6	
<u>EB2,3/S de Velas</u>															9	3	6	

**ENSINO SECUNDÁRIO
CURRÍCULO REGULAR**
APROVEITAMENTO, SEGUNDO O ANO DE ESCOLARIDADE E O ESTABELECIMENTO
Rede Pública

Aproveitamento - Desagregação por Sexo															
	10º Ano - Cursos Tecnológicos														
	Matrículas			Progressão			Retenção			Abandono			Transferência		
	M	F	Tot.	M	F	Tot.	M	F	Tot.	M	F	Tot.	M	F	Tot.
Região:	118	121	239	44	53	97	53	35	88	19	31	50	2	2	4
Santa Maria	6	22	28	1	7	8	3	6	9	2	9	11			
EB1/S - Santa Maria	6	22	28	1	7	8	3	6	9	2	9	11			
EB2,3/S Bento Rodrigues	6	22	28	1	7	8	3	6	9	2	9	11			
São Miguel	112	99	211	43	46	89	50	29	79	17	22	39	2	2	4
ES Antero de Quental	46	35	81	19	24	43	27	11	38						
ES Antero de Quental	46	35	81	19	24	43	27	11	38						
ES Domingos Rebelo	22	25	47	7	12	19	9	6	15	6	7	13			
ES Domingos Rebelo	22	25	47	7	12	19	9	6	15	6	7	13			
ES das Laranjeiras	29	3	32	13	1	14	10	2	12	5		5	1		1
ES das Laranjeiras	29	3	32	13	1	14	10	2	12	5		5	1		1
ES da Ribeira Grande	15	36	51	4	9	13	4	10	14	6	15	21	1	2	3
ES da Ribeira Grande	15	36	51	4	9	13	4	10	14	6	15	21	1	2	3

**ENSINO SECUNDÁRIO
CURRÍCULO REGULAR**
APROVEITAMENTO, SEGUNDO O ANO DE ESCOLARIDADE E O ESTABELECIMENTO
Rede Pública

Aproveitamento - Desagregação por Sexo															
	11º Ano - Cursos Tecnológicos														
	Matrículas			Progressão			Retenção			Abandono			Transferência		
	M	F	Tot.	M	F	Tot.	M	F	Tot.	M	F	Tot.	M	F	Tot.
Região:	109	77	186	70	53	123	24	11	35	15	13	28			
Santa Maria	3	6	9	3	4	7				2	2				
EB/S - Santa Maria	3	6	9	3	4	7				2	2				
EB2,3/S Bento Rodrigues	3	6	9	3	4	7				2	2				
São Miguel	88	58	146	55	41	96	22	9	31	11	8	19			
ES Antero de Quental	28	16	44	18	13	31	10	3	13						
ES Antero de Quental	28	16	44	18	13	31	10	3	13						
ES Domingos Rebelo	21	16	37	11	14	25	5	2	7	5		5			
ES Domingos Rebelo	21	16	37	11	14	25	5	2	7	5		5			
ES das Laranjeiras	32	8	40	22	7	29	7		7	3	1	4			
ES das Laranjeiras	32	8	40	22	7	29	7		7	3	1	4			
ES da Ribeira Grande	7	18	25	4	7	11		4	4	3	7	10			
ES da Ribeira Grande	7	18	25	4	7	11		4	4	3	7	10			
Terceira	18	13	31	12	8	20	2	2	4	4	3	7			
ES Vitorino Nemésio	18	13	31	12	8	20	2	2	4	4	3	7			
ES Vitorino Nemésio	18	13	31	12	8	20	2	2	4	4	3	7			

**ENSINO SECUNDÁRIO
CURRÍCULO REGULAR**
APROVEITAMENTO, SEGUNDO O ANO DE ESCOLARIDADE E O ESTABELECIMENTO
Rede Pública

Aproveitamento - Desagregação por Sexo															
	12º Ano - Cursos Tecnológicos														
	Matrículas			Progressão			Retenção			Abandono			Transferência		
	M	F	Tot.	M	F	Tot.	M	F	Tot.	M	F	Tot.	M	F	Tot.
Região:	68	54	122	15	19	34	49	31	80	4	4	8			
Santa Maria	1	5	6		2	2	1	3	4						
EB/S - Santa Maria	1	5	6		2	2	1	3	4						
EB2,3/S Bento Rodrigues	1	5	6		2	2	1	3	4						
São Miguel	47	36	83	10	12	22	33	21	54	4	3	7			
ES Antero de Quintal	14	15	29		4	4	14	11	25						
ES Antero de Quintal	14	15	29		4	4	14	11	25						
ES Domingos Rebelo	6	6	12		1	1	6	5	11						
ES Domingos Rebelo	6	6	12		1	1	6	5	11						
ES das Laranjeiras	21	4	25	9	1	10	10	3	13	2		2			
ES das Laranjeiras	21	4	25	9	1	10	10	3	13	2		2			
ES da Ribeira Grande	6	11	17	1	6	7	3	2	5	2	3	5			
ES da Ribeira Grande	6	11	17	1	6	7	3	2	5	2	3	5			
Terceira	14	10	24	4	3	7	10	6	16		1	1			
ES Vitorino Nemésio	14	10	24	4	3	7	10	6	16		1	1			
ES Vitorino Nemésio	14	10	24	4	3	7	10	6	16		1	1			
São Jorge	6	3	9	1	2	3	5	1	6						
EB/S - Velas	6	3	9	1	2	3	5	1	6						
EB2,3/S de Velas	6	3	9	1	2	3	5	1	6						

ENSINO SECUNDÁRIO
ENSINO RECORRENTE

MATRÍCULAS E APROVEITAMENTO, SEGUNDO O ESTABELECIMENTO E A IDADE

Rede Pública

Matrículas e Aproveitamento															
Idades	Matrículas			Aproveitamento											
	Totais			Concluíram			n/Concluíram			Abandonaram			Transferiram		
	M	F	Tot	M	F	Tot	M	F	Tot	M	F	Tot	M	F	Tot
Região:	318	349	667	88	127	215	123	125	248	58	60	118	3	4	7
São Miguel	187	207	394	48	68	116	99	97	196	36	32	68		1	1
EBI/S - Nordeste	3	5	8	1	4	5	2		2						
24	1	1	2	1		1									
26	1		1				1		1						
28		1	1		1	1									
31		1	1		1	1									
35		1	1		1	1									
39	1		1				1		1						
41		1	1		1	1									
ES Antero de Quental	71	69	140	11	15	26	60	54	114						
19	1		1				1		1						
20	1		1				1		1						
21		6	6		2	2		4	4						
22	10	1	11	3		3	7	1	8						
23	12	5	17	2	1	3	10	4	14						
24	7	1	8				7	1	8						
25	6	4	10	2	1	3	4	3	7						
26	4	3	7		2	2	4	1	5						
27	5	5	10	1		1	4	5	9						
28	4	9	13		2	2	4	7	11						
29	3	2	5	1	1	2	2	1	3						
30	1	3	4		1	1	1	2	3						
31		4	4					4	4						
32	2	1	3				2	1	3						
33	15	25	40	2	5	7	13	20	33						
ES Domingos Rebelo	98	101	199	34	41	75	33	41	74	31	19	50			
19	3	1	4	1	1	2	2		2						
20	15	10	25	5	4	9	7	4	11	3	2	5			
21		40	40		14	14		19	19		7	7			
22	21	11	32	7	2	9	4	8	12	10	1	11			
23	18	18	36	4	6	10	5	8	13	9	4	13			
24	5	3	8		3	3	4		4	1		1			
25	8	1	9	2		2	3		3	3	1	4			
26	12	3	15	6	2	8	4	1	5	2		2			
27	2	3	5	1	2	3				1	1	2			
28	3		3				1		1	2		2			
29	2	1	3	1	1	2	1		1						
30	2	3	5	2	2	4					1	1			
32		1	1		1	1									
33	7	6	13	5	3	8	2	1	3		2	2			
EBI/S - Povoação	6	15	21	2	6	8								1	1
20		1	1												

**ENSINO SECUNDÁRIO
ENSINO RECORRENTE**
MATRÍCULAS E APROVEITAMENTO, SEGUNDO O ESTABELECIMENTO E A IDADE
Rede Pública

Matrículas e Aproveitamento															
Idades	Matrículas			Aproveitamento											
	Totais			Concluíram			n/Concluíram			Abandonaram			Transferiram		
	M	F	Tot	M	F	Tot	M	F	Tot	M	F	Tot	M	F	Tot
23	1	1	2											1	1
24	1	1	2												
25		2	2		2	2									
26	1	3	4												
27	2		2	2		2									
28		1	1												
29	1	5	6		3	3									
34		1	1		1	1									
ES da Ribeira Grande	9	17	26	2	2	4	2	6	5	13	18				
17		2	2							2	2				
18	3	1	4				1	1	2	2		2			
19	2	1	3				2		2		1	1			
20	1	1	2							1	1	2			
21		1	1								1	1			
22	1	3	4		1	1	1		1		2	2			
23		3	3		1	1					2	2			
24	2	1	3							2	1	3			
25		2	2					1	1		1	1			
36		1	1								1	1			
40		1	1								1	1			
Terceira	102	89	191	27	33	60	11	10	21	18	22	40	3	1	4
ES Jerónimo Emiliano de Andrade	59	66	125	27	33	60	11	10	21	18	22	40	3	1	4
18	4	3	7	1	3	4	3		3						
19	3	5	8	2	2	4	1	3	4						
20	17	9	26	6	4	10	2	1	3	9	4	13			
21		16	16		5	5		2	2		8	8		1	1
22	11	10	21	3	7	10	2	2	4	5	1	6	1		1
23	11	3	14	8	1	9	2		2		2	2	1		1
24	5	5	10	1	2	3	1		1	2	3	5	1		1
25		4	4		3	3					1	1			
26	2		2	1		1				1		1			
27	2	4	6	1	1	2				1	3	4			
29		1	1		1	1									
31		1	1		1	1									
32	1		1	1		1									
33	3		3	3		3									
35		1	1					1	1						
37		4	4		3	3		1	1						
ES Vitorino Nemésio	43	23	66												
19	2		2												
20	4	4	8												
21	5	1	6												
22	6	4	10												

**ENSINO SECUNDÁRIO
ENSINO RECORRENTE**
MATRÍCULAS E APROVEITAMENTO, SEGUNDO O ESTABELECIMENTO E A IDADE
Rede Pública

Matrículas e Aproveitamento																
		Matrículas			Aproveitamento											
		Totais			Concluíram			n/Concluíram			Abandonaram			Transferiram		
Idades		M	F	Tot	M	F	Tot	M	F	Tot	M	F	Tot	M	F	Tot
23		9	1	10												
24		6	1	7												
25		2	3	5												
26		5	3	8												
28			1	1												
30			1	1												
32		1		1												
33		2	1	3												
38			1	1												
40		1		1												
41			1	1												
42			1	1												
Graciosa		13	23	36	5	12	17	8	11	19						
EBI/S - Graciosa		13	23	36	5	12	17	8	11	19						
22		3	2	5	1	1	2	2	1	3						
23			2	2					2	2						
24		3	3	6	1	2	3	2	1	3						
25			1	1					1	1						
27		2		2				2		2						
29		3		3	2		2	1		1						
30		2		2	1		1	1		1						
31			2	2		1	1		1	1						
32			3	3		2	2		1	1						
33			3	3		2	2		1	1						
38			1	1					1	1						
42			6	6		4	4		2	2						
Faial		9	9	18	5	4	9				4	4	8	1	1	
ES Manuel de Arriaga		9	9	18	5	4	9				4	4	8	1	1	
18		1		1	1		1									
20			2	2							2	2				
21			1	1										1	1	
22		2	2	4		2	2				2		2			
24		1		1							1		1			
25		5	4	9	4	2	6				1	2	3			
Flores		1	3	4				1	2	3	1	1				
EBI/S - Flores		1	3	4				1	2	3	1	1				
22			1	1					1	1						
23			1	1							1	1				
24		1		1				1		1						
28			1	1					1	1						
Corvo		6	18	24	3	10	13	4	5	9	1	1		1	1	
EBI - Mouzinho da Silveira		6	18	24	3	10	13	4	5	9	1	1		1	1	

ENSINO SECUNDÁRIO
ENSINO RECORRENTE

MATRÍCULAS E APROVEITAMENTO, SEGUNDO O ESTABELECIMENTO E A IDADE

Rede Pública

Matrículas e Aproveitamento															
Idades	Matrículas			Aproveitamento											
	Totais			Concluíram			n/Concluíram			Abandonaram			Transferiram		
	M	F	Tot	M	F	Tot	M	F	Tot	M	F	Tot	M	F	Tot
18		1	1											1	1
19		2	2		1	1		1	1						
20		2	2		1	1		1	1						
21		2	2		1	1		1	1						
22	2	2	4	1	1	2	2		2						
23		2	2		1	1		1	1						
25		2	2		2	2									
26		1	1		1	1									
27		2	2		1	1		1	1						
28	2		2	1		1	1		1						
30		1	1								1	1			
32		1	1		1	1									
34	2		2	1		1	1		1						

**ENSINO SECUNDÁRIO
TODAS AS MODALIDADES**

ALUNOS MATRICULADOS, SEGUNDO A IDADE E O SEXO

Rede Pública

Idades		Alunos Matriculados (Matrículas - Transferências) por Idade e por Ilha																												
		Cursos Gerais												Cursos Tecnológicos						Ensino Profissional						Ensino Recorrente		PROFJI		
		10º Ano		11º Ano		12º Ano		10º Ano		11º Ano		12º Ano		11º Ano		12º Ano		12º Ano		Profissional		Recorrente		PROFJI						
M	F	M	F	M	F	M	F	M	F	M	F	M	F	M	F	M	F	M	F	M	F	M	F	M	F	M	F	M	F	
Região:		976	1262	2238	699	1022	1721	723	1073	1796	116	119	235	109	77	186	68	54	122	128	77	205	315	345	660	71	86	157		
Santa Maria		32	32	64	25	27	52	19	44	63	6	22	28	3	6	9	1	5	6											
15	9	10	19								1	6	7																	
16	8	10	18	8	15	23						4	4	2	1	3														
17	6	5	11	5	4	9	5	10	15	1	5	6	1	1	2		1	1												
18	4	4	8	5	6	11	5	16	21	1	3	4	3	3	3		3	3												
19	3	3	6	4	1	5	6	10	16	1	2	3	1	1																
20	2		2	3	1	4	2	3	5	1	1	2				1	1	2												
21										4	4	1	1	2																
22										1	1																			
25										1	1																			
São Miguel		530	687	1217	361	564	925	339	502	841	110	97	207	88	58	146	47	36	83	128	77	205	187	206	393	29	18	47		
14	27	36	63								1	4	5																	
15	179	293	472	14	32	46					26	18	44	4	1	5														
16	151	181	332	118	246	364	11	27	38	29	29	58	17	6	23	2	1	3	11	2	13									
17	101	113	214	96	158	254	108	176	284	25	26	51	23	22	45	9	12	21	13	5	18									
18	46	44	90	63	65	128	108	148	256	15	12	27	17	11	28	11	10	21	14	9	23	3	1	4	10	3	13			
19	18	12	30	44	38	82	67	83	150	7	5	12	20	9	29	14	6	20	14	8	22	6	2	8	5	5	10			
20	7	6	13	14	19	33	25	46	71	6	3	9	4	3	7	6	4	10	20	8	28	17	12	29	3	1	4			
21	1	1	1	5	6	11	13	16	29	1		1	2	3	5	3	3	6	10	7	17									
22	1	1	2	6	6	6	3	4	7								2	13	13	26	32	15	47							
23				1	1	1	4	1	5											9	10	19	31	26	57					
24								1	1											11	7	18	16	7	23					
25															1	1				10	8	18	14	9	23					
26																														
27																														
28																														
29																														
30																														
31																														
32																														

**ENSINO SECUNDÁRIO
TODAS AS MODALIDADES
ALUNOS MATRICULADOS, SEGUNDO A IDADE E O SEXO**

Rede Pública

Idades	Alunos Matriculados (Matriculas - Transferências) por Idade e por Ilha																										
	Cursos Gerais						Cursos Tecnológicos						Ensino Profissional			Ensino Recorrente			PROFJI								
	10º Ano		11º Ano		12º Ano		10º Ano		11º Ano		12º Ano		M	F	Tot.	M	F	Tot.	M	F	Tot.	M	F	Tot.			
33																											
34																											
35																											
36																											
39																											
40																											
41																											
Terceira	201	277	478	140	231	371	175	295	470	18	13	31	14	10	24	99	88	187	8	32	40						
14	13	26	39																								
15	102	156	258	12	25	37																					
16	52	50	102	82	126	208	15	18	33	4	3	7															
17	16	26	42	34	37	71	76	119	195	6	4	10	2	4	6												
18	15	15	30	7	26	33	39	79	118	5	5	10	5	6	11												
19	1	4	5	3	12	15	27	45	72	2	2	4	5	5	5												
20	2		2	2	5	7	14	22	36	1	1	2	2	2	2												
21							3	9	12																		
22								2	2																		
23							1	1	2																		
24																											
25																											
26																											
27																											
28																											
29																											
30																											
31																											
32																											
33																											
35																											
37																											
38																											

**ENSINO SECUNDÁRIO
TODAS AS MODALIDADES
ALUNOS MATRICULADOS, SEGUNDO A IDADE E O SEXO**

Rede Pública

Idades	Alunos Matriculados (Matriculas - Transferências) por Idade e por Ilha																							
	Cursos Gerais						Cursos Tecnológicos						Ensino Profissional			Ensino Recorrente			PROFII					
	1º Ano		1º Ano		12º Ano		10º Ano		11º Ano		12º Ano		M		F		Tot.		M		F		Tot.	
	M	F	Tot.	M	F	Tot.	M	F	Tot.	M	F	Tot.	M	F	Tot.	M	F	Tot.	M	F	Tot.	M	F	Tot.
Graciosa	24	22	46	19	17	36	12	24	36										13	23	36			
14	3	2	5																					
15	7	6	13	1	2	3																		
16	9	5	14	9	7	16	2	3	5															
17	5	5	10	6	2	8	5	10	15															
18		3	3	3	2	5	2	4	6															
19		1	1		4	4	2	6	8															
20																								
21							1	1	1															
22																								
23																								
24																								
25																								
27																								
29																								
30																								
31																								
32																								
33																								
38																								
42																								
São Jorge	39	61	100	28	47	75	29	48	77										6	3	9			
14	5	11	16																					
15	17	28	45	3	9	12																		
16	6	9	15	14	15	29	2	7	9															
17	4	5	9	5	10	15	13	24	37															
18	6	5	11	4	6	10	7	7	14															
19		2	2	2	3	5	5	6	11															

**ENSINO SECUNDÁRIO
TODAS AS MODALIDADES**

ALUNOS MATRICULADOS, SEGUNDO A IDADE E O SEXO

Rede Pública

Idades	Cursos Gerais										Cursos Tecnológicos						Ensino Profissional		Ensino Recorrente		PROFII	
	10º Ano		11º Ano		12º Ano		10º Ano		11º Ano		12º Ano		Profissional		Recorrente		PROFII					
	M	F	M	F	M	F	M	F	M	F	M	F	M	F	M	F	M	F				
	Tot.	Tot.	Tot.	Tot.	Tot.	Tot.	Tot.	Tot.	Tot.	Tot.	Tot.	Tot.	Tot.	Tot.	Tot.	Tot.	Tot.	Tot.	Tot.			
20	1	1	2	2	1	3	4					1	1									
21	1	1	2	2	1	1						1	1									
22																						
Pico	64	82	146	49	69	118	67	77	144								30	20	50			
14	7	5	12																			
15	23	39	62	4	6	10											4	2	6			
16	20	23	43	23	43	66	5	7	12								4	4	8			
17	10	5	15	16	10	26	23	31	54								8	6	14			
18	3	6	9	2	5	7	19	16	35								11	4	15			
19	1	2	3	4		4	11	13	24								3	3	6			
20		2	2		3	3	3	5	8													
21					2	2	3	2	5													
22							2	3	5													
23								1	1										1			
Faial	69	75	144	58	49	107	60	64	124								9	8	17			
14	5	10	15																			
15	29	44	73	7	6	13													1			
16	17	15	32	24	27	51	4	12	16								1	4	5			
17	11	4	15	16	12	28	18	33	51								2	5	7			
18	2	2	4	3	3	6	17	10	27								1	1	5			
19	4		4	7	1	8	12	8	20										2			
20	1		1	1	1	1	6	1	7										2			
21																						
22																						
23							3		3								2	2	4			
24																						
25																	1	1				
																	5	4	9			
Flores	17	26	43	19	18	37	22	19	41								1	3	4			
15	9	12	21																			
16		7	7	9	8	17		2	2													
17	4	1	5	5	6	11	8	5	13													

**ENSINO SECUNDÁRIO
TODAS AS MODALIDADES**

ALUNOS MATRICULADOS, SEGUNDO A IDADE E O SEXO

Rede Pública

Idades	Alunos Matriculados (Matriculas - Transferências) por Idade e por Ilha													Ensi.no										
	Cursos Gerais						Cursos Tecnológicos							Ensi.no		Ensi.no		PROFJI						
	10º Ano		11º Ano		12º Ano		10º Ano		11º Ano		12º Ano			Profissional		Recorrente		M		F		Tot.		
	M	F	Tot.	M	F	Tot.	M	F	Tot.	M	F	Tot.	M	F	Tot.	M	F	Tot.	M	F	Tot.	M	F	Tot.
18	2	2	4	3	4	7	2	2	6	8														
19	2	2	4	1	1	7	7	3	10															
20	2	2	2	1	1	1	1	1	2															
21							2		2															
22							2		2									1		1				
23																		1		1				
24									2	2							1		1					
28																		1		1				
Corvo																	6	17	23					
18																					2			
19																					2			
20																					2			
21																					2			
22																	2		2					
23																	2		2					
25																	2		2					
26																	1		1					
27																	2		2					
28																	2		2					
30																			1		1			
32																			1		1			
34																	2		2					

**ENSINO SECUNDÁRIO
TODAS AS MODALIDADES**

ALUNOS MATRICULADOS, SEGUNDO A IDADE E O SEXO

Rede Pública

Idades		Alunos Matriculados (Matrículas - Transferências) por Escola																						
		Cursos Gerais						Cursos Tecnológicos						Ensino Profissional			Ensino Recorrente			PROFJ				
		10º Ano		11º Ano		12º Ano		10º Ano		11º Ano		12º Ano		10º Ano		11º Ano		12º Ano		M	F	Tot.		
M	F	Tot.	M	F	Tot.	M	F	Tot.	M	F	Tot.	M	F	Tot.	M	F	Tot.	M	F	Tot.	M	F	Tot.	
Região:																								
Santa Maria																								
32	32	64	25	27	52	19	44	63	6	22	28	3	6	9	1	5	6							
EBI/S - Santa Maria																								
32	32	64	25	27	52	19	44	63	6	22	28	3	6	9	1	5	6							
São Miguel																								
530	687	1217	361	564	925	339	502	841	110	97	207	88	58	146	47	36	83	128	77	205	187	206	393	
ES da Lagoa																								
86	127	213	42	84	126	21	51	72																
EBI/S - Nordeste																								
14	28	42	10	23	33	10	13	23														3	5	8
ES Antero de Quental																								
145	161	306	96	146	242	89	149	238	46	35	81	28	16	44	14	15	29				71	69	140	8
ES Domingos Rebelo																								
103	156	259	93	134	227	84	132	216	22	25	47	21	16	37	6	6	12				98	101	199	
ES das Laranjeiras																								
81	72	153	57	75	132	73	49	122	28	3	31	32	8	40	21	4	25							14
Escola Profissional das Capelas																								
																		128	77	205				
EBI - Canto da Maia																								
23	36	59	26	36	62	24	37	61														6	14	20
EBI/S - Povoação																								
78	107	185	37	66	103	38	71	109	14	34	48	7	18	25	6	11	17				9	17	26	
ES da Ribeira Grande																								
201	277	478	140	231	371	175	295	470				18	13	31	14	10	24				99	88	187	8
Terceira																								
121	180	301	80	140	220	137	205	342														56	65	121
ES Jerónimo Emiliano de Andrade																								
80	97	177	60	91	151	38	90	128				18	13	31	14	10	24				43	23	66	8
ES Vitorino Nemésio																								
24	22	46	19	17	36	12	24	36														13	23	36
Graciosa																								
24	22	46	19	17	36	12	24	36														13	23	36
EBI/S - Graciosa																								
39	61	100	28	47	75	29	48	77							6	3	9							
São Jorge																								
20	28	48	16	26	42	14	27	41																
EBI/S - Calheta																								
19	33	52	12	21	33	15	21	36																
EBI/S - Vêlas																								
64	82	146	49	69	118	67	77	144																30
Pico																								
20	29	49	18	18	36	22	22	44																17
EBI/S - Lajes do Pico																								
22	31	53	22	38	60	33	38	71																13
EBI/S - Madalena																								
22	22	44	9	13	22	12	17	29																
EBI/S - São Roque																								
69	75	144	58	49	107	60	64	124														9	8	17
Faial																								
69	75	144	58	49	107	60	64	124														9	8	17
ES Manuel de Arriaga																								
17	26	43	19	18	37	22	19	41														1	3	4
Flores																								
17	26	43	19	18	37	22	19	41														1	3	4
EBI/S - Flores																								

**ENSINO SECUNDÁRIO
TODAS AS MODALIDADES**

ALUNOS MATRICULADOS, SEGUNDO A IDADE E O SEXO

Rede Pública

Idades		Alunos Matriculados (Matriculas - Transferências) por Escola												Ensinio					
		Cursos Gerais						Cursos Tecnológicos						Ensinio					
		10º Ano		11º Ano		12º Ano		10º Ano		11º Ano		12º Ano		Recorrente		PROFJI			
M	F	M	F	M	F	M	F	M	F	M	F	M	F	M	F	M	F	Tot.	
Corvo																			
																			6
																			17
																			23
EBI - Mouzinho da Silveira																			6
																			17
																			23

**ENSINO SECUNDÁRIO
TODAS AS MODALIDADES**

ALUNOS MATRICULADOS, SEGUNDO A IDADE E O SEXO

Rede Pública

Idades	Alunos Matriculados (Matrículas - Transferências) por Idade																		Ensinos						PROFII					
	Cursos Gerais						Cursos Tecnológicos						Ensinos						Ensinos			PROFII								
	10º Ano		11º Ano		12º Ano		10º Ano		11º Ano		12º Ano		10º Ano		11º Ano		12º Ano		Profissional		Recorrente		M		F		Tot.			
Região:	976	1262	2238	699	1022	1721	723	1073	1796	116	119	235	109	77	186	68	54	122	128	77	205	315	345	660	71	86	157			
14	60	90	150							1	4	5																1	1	1
15	375	588	963	41	80	121				27	24	51	4	1	5				3									7	3	10
16	263	300	563	287	487	774	39	76	115	29	33	62	23	10	33	2	2	4	11	2	13							6	11	17
17	157	164	321	183	239	422	256	408	664	26	31	57	30	27	57	12	17	29	13	5	18				2	2	4	16	21	37
18	78	81	159	90	117	207	199	286	485	16	15	31	22	19	41	17	21	38	14	9	23				4	4	8	12	22	43
19	29	26	55	65	59	124	137	174	311	8	7	15	22	10	32	21	6	27	14	8	22				11	9	20	12	16	28
20	12	11	23	21	30	51	52	82	134	7	4	11	5	4	9	10	5	15	20	8	28				38	29	67	5	9	14
21	1	1	2	5	10	15	23	31	54	2	1	3	2	3	5	4	3	7	10	7	17				5	65	70	2	2	4
22	1	1	2	6	6	6	7	11	18				3	3	3	2	2	2	13	13	26				55	36	91	2	2	2
23				1	1	1	9	2	11										9	10	19				50	35	85	1	1	1
24							3	3	3										11	7	18				31	16	47			
25							1		1				1		1				10	8	18				21	23	44			
26																									25	13	38			
27																									13	14	27			
28																									9	13	22			
29																									9	9	18			
30																									5	8	13			
31																									8	8	16			
32																									4	6	10			
33																									27	35	62			
34																									2	1	3			
35																									2	2	2			
36																									1	1	1			
37																									4	4	4			
38																									2	2	2			
39																									1	1	1			
40																									1	1	2			
41																									2	2	2			
42																									7	7	7			

ENSINO SECUNDÁRIO
TODAS AS MODALIDADES

ALUNOS MATRICULADOS, SEGUNDO A IDADE E O SEXO

Rede Privada

Alunos Matriculados (Matrículas - Transferências) por Idade e por Ilha				
Idades	Região:	Ensino		
		Profissional		
		M	F	Tot.
		611	970	1581
São Miguel		283	577	860
15			4	4
16		11	30	41
17		28	51	79
18		47	100	147
19		60	100	160
20		48	96	144
21		39	68	107
22		14	56	70
23		12	30	42
24		8	10	18
25		10	14	24
26		2	7	9
27			4	4
28		2	1	3
29		1	1	2
30			1	1
33			1	1
34			1	1
39		1	1	2
50			1	1
Terceira		128	157	285
15		7	3	10
16		18	21	39
17		26	33	59
18		28	23	51
19		17	23	40
20		13	21	34
21		3	12	15
22		7	10	17
23		3	3	6
24		1	1	2
25		2	1	3
26		3	2	5
27			1	1
29			1	1
30			1	1
31			1	1
Graciosa		8	6	14
17		1	1	2
18		3	2	5
19		3	1	4

ENSINO SECUNDÁRIO
TODAS AS MODALIDADES

ALUNOS MATRICULADOS, SEGUNDO A IDADE E O SEXO

Rede Privada

Alunos Matriculados (Matrículas - Transferências) por Idade e por Ilha			
Idades	Ensino		
	M	F	Tot.
20	1		1
22		1	1
31		1	1
São Jorge	88	69	157
15	1		1
16	4	1	5
17	8	4	12
18	11	14	25
19	20	11	31
20	11	16	27
21	12	7	19
22	10	7	17
23	6	5	11
24	5	4	9
Pico	68	103	171
16		2	2
17	3	5	8
18	12	13	25
19	14	23	37
20	16	25	41
21	6	11	17
22	4	12	16
23	6	5	11
24	3	1	4
25	3	1	4
26		2	2
27	1	2	3
28		1	1
Faial	36	58	94
16		4	4
17	8	10	18
18	4	17	21
19	7	11	18
20	5	8	13
21	4	6	10
22	3	1	4
23	1		1
24	2	1	3
25	2		2

**ENSINO SECUNDÁRIO
TODAS AS MODALIDADES**

ALUNOS MATRICULADOS, SEGUNDO A IDADE E O SEXO

Rede Privada

Alunos Matriculados (Matrículas - Transferências) por Idade e por Ilha			
Idades	Ensino		
	Profissional		
	M	F	Tot.
Região:	611	970	1581
São Miguel	283	577	860
Escola Profissional do Nordeste	22	22	44
Escola Profissional do Sindicato de Escritório e Comércio da RAA	84	200	284
Escola Profissional da Câmara de Comércio e Indústria de Ponta Delgada	44	80	124
Escola Profissional de Act.Lúdica e Social da S.C.M.de Ponta Delgada	9	87	96
Instituto de Educação Técnica de Seguros (INETESE-Açores)	12	22	34
Escola de Formação Turística e Hoteleira	5	8	13
Escola de Novas Tecnologias dos Açores - ENTA	18	19	37
Escola Profissional Monsenhor João de Amaral Ferreira	30	41	71
Escola Profissional da Ribeira Grande	43	69	112
Escola Profissional de Vila Franca do Campo	16	29	45
Terceira	128	157	285
Escola Profissional da Santa Casa da Misericórdia de Angra do Heroísmo	41	65	106
Instituto de Educação Técnica de Seguros (INETESE-Açores)	15	26	41
Escola Profissional da Câmara Municipal da Praia da Vitória	72	66	138
Graciosa	8	6	14
Escola Profissional da Ilha da Graciosa	8	6	14
São Jorge	88	69	157
Escola Profissional da Ilha de São Jorge	88	69	157
Pico	68	103	171
Escola Profissional da Madalena do Pico	68	103	171
Faial	36	58	94
Escola Profissional da Horta	36	58	94

ENSINO SECUNDÁRIO
TODAS AS MODALIDADES

ALUNOS MATRICULADOS, SEGUNDO A IDADE E O SEXO

Rede Privada

Alunos Matriculados (Matrículas - Transferências) por Idade				
Idades	Ensino			
	Profissional			
	M	F	Tot.	
	Região:	611	970	1581
15		8	7	15
16		33	58	91
17		74	104	178
18		105	169	274
19		121	169	290
20		94	166	260
21		64	104	168
22		38	87	125
23		28	43	71
24		19	17	36
25		17	16	33
26		5	11	16
27		1	7	8
28		2	2	4
29		1	2	3
30			2	2
31			2	2
33			1	1
34			1	1
39		1	1	2
50			1	1

PROGRAMA FORMATIVO DE INSERÇÃO DE JOVENS - PROFIJ

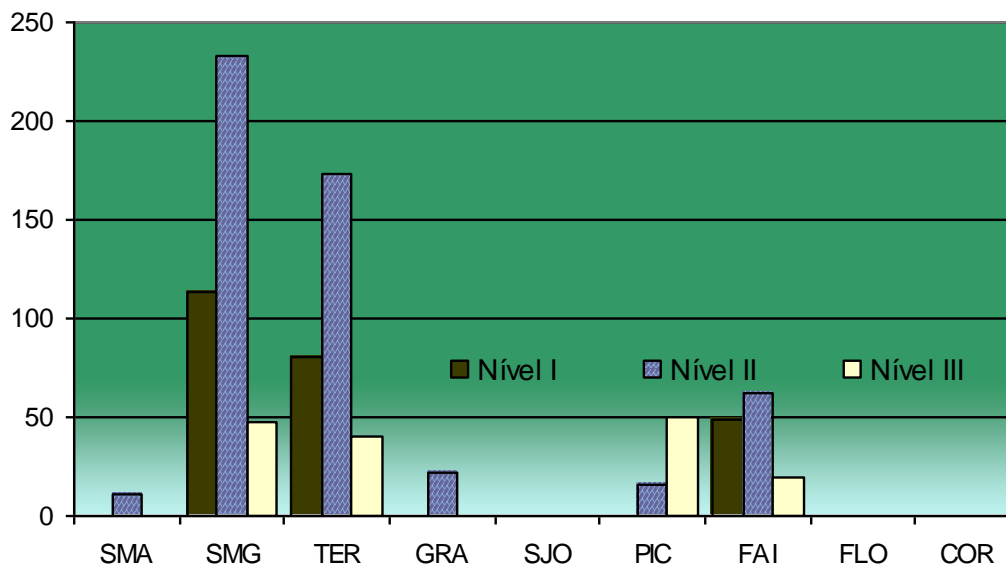
Declaração nº 17/2003, de 25 de Setembro (Artigo 7º - Componentes curriculares):

“1. Os itinerários formativos privilegiam uma estrutura curricular profissionalizante, adequada ao nível de qualificação visado, que respeita a especificidade das respectivas áreas de formação e habilita para o exercício profissional ao nível proposto, e compreendem:

- a) A componente de formação sócio-cultural;
- b) A componente de formação científico-tecnológica;
- c) A componente de formação prática em contexto de trabalho.

2. ...”

Matrículas no PROFIJ, segundo o Nível



PROGRAMA FORMATIVO DE INSERÇÃO DE JOVENS - PROFIJ

MATRÍCULAS E APROVEITAMENTO, SEGUNDO O SEXO, O CURSO E O ESTABELECIMENTO

Rede Pública

Matrículas e Aproveitamento por Ilha								
Nível	Cursos	Matrículas			Aproveitamento			
		M	F	Total	Conclusão	Retenção	Abandono	Transferência
Região:		573	344	917	698	75	129	15
Santa Maria		11		11	11			
	EB2,3/S Bento Rodrigues	11		11	11			
	II	11		11	11			
	<u>Mecânica Automóvel</u>	11		11	11			
São Miguel		259	135	394	295	40	54	5
	ES Antero de Quental	8	13	21	21			
	III	8	13	21	21			
	<u>Técnico Colaborador de Farmácia</u>	8	13	21	21			
	ES das Laranjeiras	14	4	18	16	2		
	III	14	4	18	16	2		
	<u>Técnico de Informática</u>	14	4	18	16	2		
	EB2,3 Canto da Maia	57	27	84	60		21	3
	II	50	26	76	53		20	3
	<u>Electricidade de Instalações</u>	17		17	13		4	
	<u>Instalação e Operação de Sistemas Informáticos</u>	17	3	20	16		2	2
	<u>Práticas Técnico Comerciais</u>	6	14	20	14		6	
	<u>Serviço de Mesa</u>	10	9	19	10		8	1
	III	7	1	8	7		1	
	<u>Operador gráfico</u>	7	1	8	7		1	
	EB2,3 de Arrifes	118	72	190	140	31	18	1
	I	30	13	43	21	18	4	
	<u>Empregado de Andares e Quartos</u>	9	13	22	12	6	4	
	<u>Jardineiro</u>	21		21	9	12		
	II	88	59	147	119	13	14	1
	<u>Assistente a Famílias e Apoio à Comunidade</u>		15	15	11	2	2	
	<u>Electricidade de Instalações</u>	18		18	14	2	2	
	<u>Empregado de Mesa</u>	4	7	11	11			
	<u>Jardineiro</u>	10	2	12	11	1		
	<u>Mecânica Automóvel</u>	14		14	14			
	<u>Operador de Pré-Impressão</u>	14	6	20	16	4		
	<u>Refrigeração e Climatização</u>	11		11	7		4	
	<u>Serralharia Civil</u>	17		17	16		1	
	<u>Serviço de Apoio a Crianças e Jovens</u>		19	19	13	4	1	1
	<u>Técnico de Cozinha</u>		10	10	6		4	
	EB2,3 de Capelas	23	5	28	20	7		1
	I	18		18	10	7		1

PROGRAMA FORMATIVO DE INSERÇÃO DE JOVENS - PROFIJ**MATRÍCULAS E APROVEITAMENTO, SEGUNDO O SEXO, O CURSO E O ESTABELECIMENTO****Rede Pública**

Matrículas e Aproveitamento por Ilha							
Nível Cursos	Matrículas			Aproveitamento			
	M	F	Total	Conclusão	Retenção	Abandono	Transferência
<u>Pintor/Construção Civil</u>	18		18	10	7		1
II	5	5	10	10			
<u>Operário Multivalente</u>	5		5	5			
<u>Pasteleiro</u>		5	5	5			
EB2,3/S Maria Isabel do C. Medeiros	39	14	53	38		15	
I	39	14	53	38		15	
<u>Mecânica Automóvel</u>	16		16	15		1	
<u>Pastelaria / Produção Bovina</u>	10	5	15	5		10	
<u>Técnicas Comerciais</u>	13	9	22	18		4	
Terceira	161	132	293	223	32	29	9
EB2,3 de Angra do Heroísmo	66	50	116	79		28	9
I	37	22	59	37		18	4
<u>Alvenarias/Revestimentos</u>	21		21	12		8	1
<u>Pastelaria/Panificação</u>	11	7	18	11		6	1
<u>Serviço de Andares em Hotelaria</u>	5	15	20	14		4	2
II	29	28	57	42		10	5
<u>Pastelaria/Panificação</u>	15	11	26	18		6	2
<u>Serviço de Andares em Hotelaria</u>	13	12	25	19		3	3
<u>Técnico de Serviços Pessoais e à Comunidade</u>	1	5	6	5		1	
ES Vitorino Nemésio	63	56	119	88	31		
II	55	24	79	63	16		
<u>Fotografia</u>	10	9	19	14	5		
<u>Mecânica Automóvel</u>	20		20	13	7		
<u>Práticas Técnico-Comerciais</u>	5	15	20	18	2		
<u>Serralharia Mecânica</u>	20		20	18	2		
III	8	32	40	25	15		
<u>Técnico Administrativo</u>	8	12	20	11	9		
<u>Técnico de Serviços Pessoais e à Comunidade</u>		20	20	14	6		
EB1,2,3/JI dos Biscoitos	32	26	58	56	1	1	
I	11	10	21	19	1	1	
<u>Serviço de Andares e Hotelaria</u>	11	10	21	19	1	1	
II	21	16	37	37			
<u>Carpinteiro de Limpos</u>	16		16	16			
<u>Serviço de Andares e Hotelaria</u>	5	16	21	21			
Graciosa	14	8	22	16		6	
EB2,3/S de Santa Cruz da Graciosa	14	8	22	16		6	
II	14	8	22	16		6	

PROGRAMA FORMATIVO DE INSERÇÃO DE JOVENS - PROFIJ

MATRÍCULAS E APROVEITAMENTO, SEGUNDO O SEXO, O CURSO E O ESTABELECIMENTO

Rede Pública

Matrículas e Aproveitamento por Ilha							
Nível Cursos	Matrículas			Aproveitamento			
	M	F	Total	Conclusão	Retenção	Abandono	Transferência
<u>Carpintaria / Cozinha</u>	14	8	22	16		6	
Pico	46	20	66	47	2	17	
EB2,3/S das Lajes do Pico	17	18	35	18	2	15	
III	17	18	35	18	2	15	
<u>Técnico Administrativo</u>	7	13	20	13	1	6	
<u>Técnico de Gestão Pecuária</u>	10	5	15	5	1	9	
EB2,3/S Cardeal Costa Nunes	13	2	15	15			
III	13	2	15	15			
<u>Técnico de Informática</u>	13	2	15	15			
EB2,3/S de São Roque do Pico	16		16	14		2	
II	16		16	14		2	
<u>Electricidade de Instalações</u>	16		16	14		2	
Faial	82	49	131	106	1	23	1
ES Manuel de Arriaga	16	31	47	44	1	2	
II	12	15	27	26		1	
<u>Acção Educativa - Acompanhamento de Crianças</u>		10	10	10			
<u>Empregado de Mesa</u>	2	5	7	6		1	
<u>Instalação e reparação de áudio, rádio, TV e vídeo</u>	10		10	10			
III	4	16	20	18	1	1	
<u>Técnico de Contabilidade e Gestão</u>	4	16	20	18	1	1	
EB2,3 da Horta	66	18	84	62		21	1
I	46	3	49	30		19	
<u>Electromecânica</u>	17		17	8		9	
<u>Hotelaria em Andares</u>	10	3	13	5		8	
<u>Mecânica Automóvel</u>	19		19	17		2	
II	20	15	35	32		2	1
<u>Carpintaria</u>	17		17	15		1	1
<u>Mecânica Automóvel</u>	3	15	18	17		1	

CIDADANIA

Portaria nº 66/99, de 19 de Agosto (Artigo 2º):

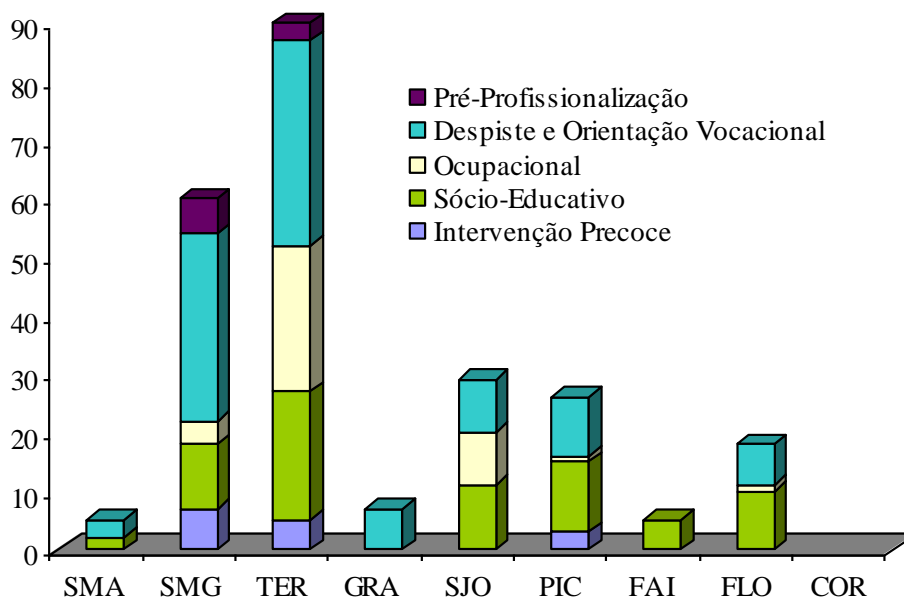
“1. O Programa Cidadania organiza-se em sub-programas, de acordo com a idade das crianças e jovens a integrar e os objectivos psico-pedagógicos a atingir em função das suas necessidades educativas.

2. São os seguintes os sub-programas do Programa Cidadania:

- a) Sub-Programa “Intervenção Precoce”;
- b) Sub-Programa “Sócio-Educativo”;
- c) Sub-Programa “Despiste e Orientação Vocacional”;
- d) Sub-Programa “Pré-Profissionalização”;
- e) Sub-Programa “Ocupacional”;
- f)

3. ...”

Matrículas/Inscrições no Programa Cidadania, segundo o Sub-Programa



**ENSINO BÁSICO
PROGRAMA CIDADANIA**

INSCRIÇÕES/MATRÍCULAS E APROVEITAMENTO, SEGUNDO A IDADE

Rede Pública

Inscrições / Matrículas e Aproveitamento por Ilha e Unidade Orgânica						
Idades	Matrículas			Aproveitamento		
	M	F	Total	Progressão	Abandono	Transferência
	145	92	237	76	27	5
Santa Maria	1	4	5	5		
EBI/S - Santa Maria	1	4	5	5		
Sócio-Educativo		2	2	2		
7		1	1	1		
11		1	1	1		
Despiste e Orientação Vocacional	1	2	3	3		
14		2	2	2		
16	1		1	1		
São Miguel	39	22	61	24	6	2
EBI - Lagoa	9	8	17	2		1
Intervenção Precoce	3	4	7			
2		3	3			
4	2		2			
5	1	1	2			
Sócio-Educativo		2	2			
7		1	1			
9		1	1			
Despiste e Orientação Vocacional	6	2	8	2		1
12	2		2			
13	2	1	3	2		
14	1		1			1
15	1	1	2			
EBI - Arrifes	8	1	9	9		
Despiste e Orientação Vocacional	8	1	9	9		
12	4		4	4		
13	3		3	3		
14	1		1	1		
16		1	1	1		
EBI - Capelas	5	1	6			
Despiste e Orientação Vocacional	5	1	6			
12	2		2			
13	1		1			
14	2	1	3			
EBI - Ginetes	4	6	10	8	2	1
Intervenção Precoce	2		2		2	
2	2		2		2	
Sócio-Educativo	1	3	4	4		1
4	1	1	2	2		
9		1	1	1		
13		1	1	1		1
Ocupacional	1	3	4	4		

ENSINO BÁSICO
PROGRAMA CIDADANIA
INSCRIÇÕES/MATRÍCULAS E APROVEITAMENTO, SEGUNDO A IDADE
Rede Pública

Inscrições / Matrículas e Aproveitamento por Ilha e Unidade Orgânica						
Idades	Matrículas			Aproveitamento		
	M	F	Total	Progressão	Abandono	Transferência
8		1	1	1		
11	1	1	2	2		
12		1	1	1		
EBI/S - Povoação	5	5	10	1		
Sócio-Educativo	3	2	5	1		
8		1	1	1		
9	1		1			
12	1		1			
13	1	1	2			
Pré-Profissionalização	2	3	5			
14	1		1			
15	1		1			
17		2	2			
18		1	1			
EBI - Maia	2		2	2		
Despiste e Orientação Vocacional	2		2	2		
14	1		1	1		
16	1		1	1		
EBI - Ribeira Grande	6	1	7	2	4	
Despiste e Orientação Vocacional	6	1	7	2	4	
13	1		1			
14	2		2		2	
15	1	1	2	1	1	
16	2		2	1	1	
Terceira	55	31	86	35	18	2
EB2,3 de Angra do Heroísmo	14	10	24	3	15	
Despiste e Orientação Vocacional	14	10	24	3	15	
12		3	3			
13	1	1	2		1	
14	9	2	11	3	6	
15	4	3	7		7	
16		1	1		1	
AE - Angra do Heroísmo	1	1	2			
Ocupacional	1	1	2			
14	1	1	2			
AE - São Carlos	13	5	18	5		
Sócio-Educativo	5	3	8	1		
6	1		1			
7	1	1	2			
9	1	2	3			
10	1		1			
12	1		1	1		

**ENSINO BÁSICO
PROGRAMA CIDADANIA**
INSCRIÇÕES/MATRÍCULAS E APROVEITAMENTO, SEGUNDO A IDADE
Rede Pública

Inscrições / Matrículas e Aproveitamento por Ilha e Unidade Orgânica							
Idades	Matrículas			Aproveitamento			
	M	F	Total	Progressão	Abandono	Transferência	
Ocupacional	8	2	10	4			
7	1		1				
8	1	1	2	2			
10	2		2				
11	1		1				
13		1	1				
15	3		3	2			
ES Vitorino Nemésio	1		1	1			
Pré-Profissionalização	1		1	1			
15	1		1	1			
EB2,3 Francisco Ornelas da Câmara	4	4	8	1			
Despiste e Orientação Vocacional	3	2	5	1			
12		1	1				
13	2	1	3	1			
15	1		1				
Pré-Profissionalização	1	2	3				
13		1	1				
14	1		1				
15		1	1				
AE - Praia da Vitória	16	5	21	21			
Sócio-Educativo	8	4	12	12			
5	1		1	1			
7	3	1	4	4			
8		1	1	1			
9	1	1	2	2			
10	1		1	1			
11	1	1	2	2			
12	1		1	1			
Ocupacional	8	1	9	9			
8	1		1	1			
10	1	1	2	2			
11	1		1	1			
12	2		2	2			
13	1		1	1			
14	2		2	2			
EBI - Biscoitos	6	6	12	4	3	2	
Sócio-Educativo	1	1	2				
8	1	1	2				
Ocupacional	2	2	4	3		1	
11		1	1	1			
12	1		1	1			
14		1	1	1			
16	1		1			1	

ENSINO BÁSICO
PROGRAMA CIDADANIA

INSCRIÇÕES/MATRÍCULAS E APROVEITAMENTO, SEGUNDO A IDADE

Rede Pública

Inscrições / Matrículas e Aproveitamento por Ilha e Unidade Orgânica						
Idades	Matrículas			Aproveitamento		
	M	F	Total	Progressão	Abandono	Transferência
Graciosa						
EBI/S - Graciosa						
Despiste e Orientação Vocacional						
	3	3	6	1	3	1
15	1		1			
16		2	2		2	1
17	2	1	3	1	1	
São Jorge						
EBI/S - Calheta						
Sócio-Educativo						
	5	2	7		3	
12	2		2			
13	1		1			
14	1		1			
15	1	2	3		3	
EBI - Topo						
Despiste e Orientação Vocacional						
	2	3	5			
6		1	1			
7		1	1			
EBI/S - Velas						
Sócio-Educativo						
	2	1	3			
12		1	1			
13	1		1			
15	1		1			
Ocupacional						
	1		1			
10	2		2	2		
11	1	1	2	2		
13		1	1			
16	1		1	1		
Despiste e Orientação Vocacional						
	3	5	8			
12		2	2			
13	2		2			
14	1	2	3			
17		1	1			
Pico						
	13	13	26	7		

**ENSINO BÁSICO
PROGRAMA CIDADANIA**
INSCRIÇÕES/MATRÍCULAS E APROVEITAMENTO, SEGUNDO A IDADE
Rede Pública

Inscrições / Matrículas e Aproveitamento por Ilha e Unidade Orgânica						
Idades	Matrículas			Aproveitamento		
	M	F	Total	Progressão	Abandono	Transferência
EBI/S - Madalena						
			9	6	15	5
Intervenção Precoce						
		1	1			
1		1	1			
Sócio-Educativo						
	5	4	9	5		
4	1		1			
5		1	1			
7		1	1	1		
8	3	1	4	2		
9	1		1	1		
10		1	1	1		
Ocupacional						
	1		1			
12	1		1			
Despiste e Orientação Vocacional						
	3	1	4			
12	1		1			
14		1	1			
15	1		1			
16	1		1			
EBI/S - São Roque						
	4	7	11	2		
Intervenção Precoce						
	1	1	2	2		
2	1	1	2	2		
Sócio-Educativo						
	1	2	3			
5	1		1			
10		2	2			
Despiste e Orientação Vocacional						
	2	4	6			
12	1	1	2			
13		1	1			
14	1	2	3			
Faial						
	3	2	5			1
AE - Horta						
	3	2	5			1
Sócio-Educativo						
	3	2	5			1
7	1	1	2			1
8	1		1			
9		1	1			
12	1		1			
Flores						
	13	5	18			
EBI/S - Flores						
	13	5	18			
Sócio-Educativo						
	6	4	10			
5	1		1			
9		1	1			
10	1		1			
11	1	2	3			
12	3	1	4			

ENSINO BÁSICO
PROGRAMA CIDADANIA

INSCRIÇÕES/MATRÍCULAS E APROVEITAMENTO, SEGUNDO A IDADE

Rede Pública

Inscrições / Matrículas e Aproveitamento por Ilha e Unidade Orgânica						
Idades	Matrículas			Aproveitamento		
	M	F	Total	Progressão	Abandono	Transferência
Ocupacional	1		1			
11	1		1			
Despiste e Orientação Vocacional	6	1	7			
13	2		2			
14	2		2			
15	1		1			
16	1	1	2			

**ENSINO BÁSICO
PROGRAMA CIDADANIA**
INSCRIÇÕES/MATRÍCULAS E APROVEITAMENTO, SEGUNDO A IDADE
Rede Pública

Inscrições / Matrículas e Aproveitamento por Sub-Programa						
Idades	Matrículas			Aproveitamento		
	M	F	Total	Progressão	Abandono	Transferência
	145	92	237	76	27	5
Intervenção Precoce	6	6	12	2	2	
EBI - Lagoa	3	4	7			
2		3	3			
4	2		2			
5	1	1	2			
EBI - Ginetes	2		2		2	
2	2		2		2	
EBI/S - Madalena		1	1			
1		1	1			
EBI/S - São Roque	1	1	2	2		
2	1	1	2	2		
Sócio-Educativo	39	34	73	25		2
EBI/S - Santa Maria		2	2	2		
7		1	1	1		
11		1	1	1		
EBI - Lagoa		2	2			
7		1	1			
9		1	1			
EBI - Ginetes	1	3	4	4		1
4	1	1	2	2		
9		1	1	1		
13		1	1	1		1
EBI/S - Povoação	3	2	5	1		
8		1	1	1		
9	1		1			
12	1		1			
13	1	1	2			
AE - São Carlos	5	3	8	1		
6	1		1			
7	1	1	2			
9	1	2	3			
10	1		1			
12	1		1	1		
AE - Praia da Vitória	8	4	12	12		
5	1		1	1		
7	3	1	4	4		
8		1	1	1		
9	1	1	2	2		
10	1		1	1		
11	1	1	2	2		
12	1		1	1		

ENSINO BÁSICO
PROGRAMA CIDADANIA
INSCRIÇÕES/MATRÍCULAS E APROVEITAMENTO, SEGUNDO A IDADE
Rede Pública

Inscrições / Matrículas e Aproveitamento por Sub-Programa							
Idades	Matrículas			Aproveitamento			
	M	F	Total	Progressão	Abandono	Transferência	
EBI - Biscoitos		1	1	2			
8	1	1	2				
EBI/S - Calheta			2	2			
6		1	1				
7		1	1				
EBI/S - Velas		6	3	9			
6		1	1				
8	1		1				
9	1	1	2				
10	3		3				
11	1		1				
12		1	1				
EBI/S - Madalena		5	4	9	5		
4	1		1				
5		1	1				
7		1	1	1			
8	3	1	4	2			
9	1		1	1			
10		1	1	1			
EBI/S - São Roque		1	2	3			
5	1		1				
10		2	2				
AE - Horta		3	2	5			1
7	1	1	2				1
8	1		1				
9		1	1				
12	1		1				
EBI/S - Flores		6	4	10			
5	1		1				
9		1	1				
10	1		1				
11	1	2	3				
12	3	1	4				
Ocupacional		28	12	40	25		1
EBI - Ginetes		1	3	4	4		
8		1	1	1	1		
11	1	1	2	2			
12		1	1	1	1		
AE - Angra do Heroísmo		1	1	2			
14	1	1	2				
AE - São Carlos		8	2	10	4		
7	1		1				
8	1	1	2	2			

**ENSINO BÁSICO
PROGRAMA CIDADANIA**
INSCRIÇÕES/MATRÍCULAS E APROVEITAMENTO, SEGUNDO A IDADE
Rede Pública

Inscrições / Matrículas e Aproveitamento por Sub-Programa						
Idades	Matrículas			Aproveitamento		
	M	F	Total	Progressão	Abandono	Transferência
10	2		2			
11	1		1			
13		1	1			
15	3		3	2		
AE - Praia da Vitória	8	1	9	9		
8	1		1	1		
10	1	1	2	2		
11	1		1	1		
12	2		2	2		
13	1		1	1		
14	2		2	2		
EBI - Biscoitos	2	2	4	3		1
11		1	1	1		
12	1		1	1		
14		1	1	1		
16	1		1			1
EBI/S - Calheta	2	1	3			
12		1	1			
13	1		1			
15	1		1			
EBI/S - Velas	4	2	6	5		
10	2		2	2		
11	1	1	2	2		
13		1	1			
16	1		1	1		
EBI/S - Madalena	1		1			
12	1		1			
EBI/S - Flores	1		1			
11	1		1			
Despiste e Orientação Vocacional	68	35	103	23	25	2
EBI/S - Santa Maria	1	2	3	3		
14		2	2	2		
16	1		1	1		
EBI - Lagoa	6	2	8	2		1
12	2		2			
13	2	1	3	2		
14	1		1			1
15	1	1	2			
EBI - Arrifes	8	1	9	9		
12	4		4	4		
13	3		3	3		
14	1		1	1		
16		1	1	1		

ENSINO BÁSICO
PROGRAMA CIDADANIA
INSCRIÇÕES/MATRÍCULAS E APROVEITAMENTO, SEGUNDO A IDADE
Rede Pública

Inscrições / Matrículas e Aproveitamento por Sub-Programa						
Idades	Matrículas			Aproveitamento		
	M	F	Total	Progressão	Abandono	Transferência
EBI - Capelas	5	1	6			
12	2		2			
13	1		1			
14	2	1	3			
EBI - Maia	2		2	2		
14	1		1	1		
16	1		1	1		
EBI - Ribeira Grande	6	1	7	2	4	
13	1		1			
14	2		2		2	
15	1	1	2	1	1	
16	2		2	1	1	
EB2,3 de Angra do Heroísmo	14	10	24	3	15	
12		3	3			
13	1	1	2		1	
14	9	2	11	3	6	
15	4	3	7		7	
16		1	1		1	
EB2,3 Francisco Ornelas da Câmara	3	2	5	1		
12		1	1			
13	2	1	3	1		
15	1		1			
EBI - Biscoitos	3	3	6	1	3	1
15	1		1			
16		2	2		2	1
17	2	1	3	1	1	
EBI/S - Graciosa	5	2	7		3	
12	2		2			
13	1		1			
14	1		1			
15	1	2	3		3	
EBI -Topo	1		1			
13	1		1			
EBI/S - Velas	3	5	8			
12		2	2			
13	2		2			
14	1	2	3			
17		1	1			
EBI/S - Madalena	3	1	4			
12	1		1			
14		1	1			
15	1		1			
16	1		1			

ENSINO BÁSICO
PROGRAMA CIDADANIA

INSCRIÇÕES/MATRÍCULAS E APROVEITAMENTO, SEGUNDO A IDADE

Rede Pública

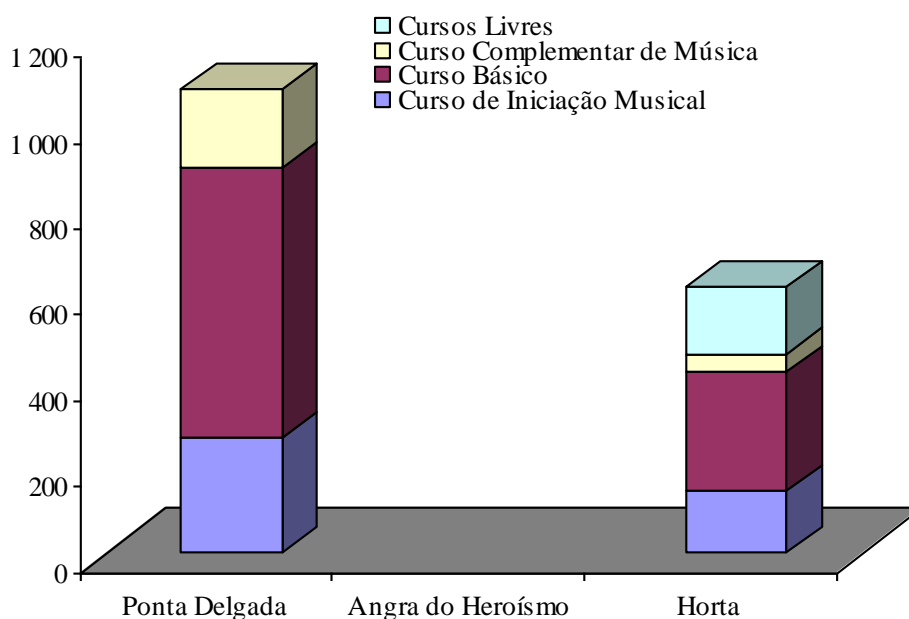
Inscrições / Matrículas e Aproveitamento por Sub-Programa							
Idades	Matrículas			Aproveitamento			
	M	F	Total	Progressão	Abandono	Transferência	
EBI/S - São Roque							
	2	4	6				
12	1	1	2				
13		1	1				
14	1	2	3				
EBI/S - Flores							
	6	1	7				
13	2		2				
14	2		2				
15	1		1				
16	1	1	2				
Pré-Profissionalização							
	4	5	9	1			
EBI/S - Povoação							
	2	3	5				
14	1		1				
15	1		1				
17		2	2				
18		1	1				
ES Vitorino Nemésio							
	1		1	1			
15	1		1	1			
EB2,3 Francisco Ornelas da Câmara							
	1	2	3				
13		1	1				
14	1		1				
15		1	1				

CONSERVATÓRIOS REGIONAIS

Portaria nº 27/2004, de 8 de Abril (Artigo 4º):

- “1. Os cursos básicos do ensino artístico vocacional têm a duração de 5 anos lectivos, seguindo a mesma distribuição anual que os 2º e 3º ciclos do ensino básico, e uma organização disciplinar.
2. Cada disciplina é anual e a sua frequência depende da conclusão, com sucesso, da correspondente disciplina do ano precedente.
3. As competências, os objectivos e os conteúdos curriculares de cada disciplina são fixados por despacho do secretário regional competente em matéria de educação.”

Matrículas nos Conservatórios Regionais, segundo o Nível



**ENSINO ARTÍSTICO
TOTAL DOS CONSERVATÓRIOS DA REGIÃO AUTÓNOMA DOS AÇORES**

MATRICULAS E APROVEITAMENTO, SEGUNDO A IDADE, O SEXO, O NÍVEL DE ENSINO E O REGIME

Ensinho Oficial

Idade	Sexo	Curso de Iniciação Musical				Curso Básico				Curso Complementar de Música				Cursos Livres							
		Matriculas	Concluíram	Abandonaram	Transferiram	Total	Articulado	Supletivo	Matriculas	Concluíram	Não Concluíram	Abandonaram	Transferiram	Total	Matriculas	Concluíram	Não Concluíram	Abandonaram	Transferiram	Total	
<6	M														1						1
	F														15	14					1
6	M	36	36												1						
	F	48	42	6											18	16					2
7	M	44	40	4																	
	F	73	70	3																	
8	M	25	25																		
	F	81	81																		
9	M	39	36	2		7	7			7					3	1					2
	F	64	58	2		2	2			2					38	38					3
10	M					40	31	7	2	40					1	1					1
	F					64	61	3		64					15	15					15
11	M					74	68	1	5	74					1	1					1
	F					89	77	7	5	89					13	13					13
12	M					41	36	5		41											
	F					100	90	10		100					18	18					18
13	M					51	46	4	1	51											
	F					73	71	2		73					6	6					6
14	M					56	41	10	5	56											
	F					57	45	8	4	57					9	9					9
15-19	M					27	23	50	46	3	1				52	47					52
	F					30	36	66	60	6					56	52					11
20-24	M					32	32	20	3	2					26	16					2
	F					27	27	18	4	2					14	14					1
25-29	M					29	29	26	2	1					33	33					4
	F					16	16	13	3						11	11					
30-34	M					14	14	11	3						16	16					2
	F					18	18	10	8						6	6					6
35-39	M					2	2	2		2					9	9					9
	F														4	4					4
40-44	M																				
	F																				
TOTAL		410	388	10	3	410	711	197	89	898	227	227	175	33	19	227	156	147	6	2	155

**ENSINO ARTÍSTICO
CONSERVATÓRIO REGIONAL DE PONTA DELGADA**

MATRÍCULAS E APROVEITAMENTO, SEGUNDO A IDADE, O SEXO, O NÍVEL DE ENSINO E O REGIME

Ensino Oficial

Idade	Sexo	Matrículas e Aproveitamento																								
		Curso de Iniciação Musical				Curso Básico				Curso Complementar de Música				Cursos Livres												
		Matrículas	Concluíram	Não Concluíram	Abandonaram	Total	Articulado	Supletivo	Matrículas	Concluíram	Não Concluíram	Abandonaram	Total	Articulado	Supletivo	Matrículas	Concluíram	Não Concluíram	Abandonaram	Total	Concluíram	Não Concluíram	Abandonaram	Transferiram	Total	
<6	M																									
	F																									
6	M	25		25																						
	F	23		23																						
7	M	28		28	2																					
	F	44		44																						
8	M	19		19																						
	F	51		51																						
9	M	31		31	1																					
	F	46		46	1																					
10	M					4																				
	F					5																				
11	M					57																				
	F					67																				
12	M					31																				
	F					75																				
13	M					27																				
	F					66																				
14	M					42																				
	F					49																				
15-19	M					27																				
	F					30																				
20-24	M					18																				
	F					18																				
25-29	M					27																				
	F					11																				
30-34	M					9																				
	F					9																				
35-39	M																									
	F																									
40-44	M																									
	F																									
TOTAL		267	263	4	267	480	151	631	562	51	18	631	184	143	24	17	184	184	184	17	4	267	263	4	267	

**ENSINO ARTÍSTICO
CONSERVATÓRIO REGIONAL DA HORTA**

MATRICULAS E APROVEITAMENTO, SEGUNDO A IDADE, O SEXO, O NÍVEL DE ENSINO E O REGIME

Ensino Oficial

Idade	Sexo	Matrículas e Aproveitamento										TOTAL													
		Curso de Iniciação Musical			Curso Básico			Curso Complementar de Música					Cursos Livres												
		Matrículas	Concluíram	Não Concluíram	Abandonaram	Transferiram	Total	Articulado	Supletivo	Total	Matrículas		Concluíram	Não Concluíram	Abandonaram	Transferiram	Total								
<6	M																	1				1			
	F																		15	14	1		15		
6	M	11																	1						
	F	25	19	6															18	16	2		18		
7	M	16	14		2																				
	F	29	26		3																				
8	M	6	6																						
	F	30	30																						
9	M	8	6	2																					
	F	18	13	2	3																				
10	M																								
	F																								
11	M																								
	F																								
12	M																								
	F																								
13	M																								
	F																								
14	M																								
	F																								
15-19	M																								
	F																								
20-24	M																								
	F																								
25-29	M																								
	F																								
30-34	M																								
	F																								
35-39	M																								
	F																								
40-44	M																								
	F																								
TOTAL		143	125	10	5	3	143	231	46	277	219	38	10	267	43	43	32	9	2	43	156	147	6	2	155

**ENSINO ARTÍSTICO
TOTAL DOS CONSERVATÓRIOS DA REGIÃO AUTÓNOMA DOS AÇORES
MATRICULAS E APROVEITAMENTO, SEGUNDO A IDADE, O SEXO, O NÍVEL DE ENSINO E O REGIME**

Disciplinas	Matriculas e Aproveitamento										Curso Básico				Ensinso Oficial
	Curso de Iniciação Musical				Matriculas				Curso Básico						
	Matriculas	Concluíram	Não Concluíram	Aproveitamento	Transferiram	Total	Articulado	Supletivo	Total	Concluíram	Não Concluíram	Abandonaram	Transferiram	Total	
Experimentação e Criação Musical	152	141	4	6	1	152									
Introdução ao instrumento musical	144	137	4	2	1	144									
Dança	19	16	2	1		19									
Canto	10	9			1	10									
Piano						109	92	17	109	86	19	4		109	
Formação Musical						338	270	68	338	288	37	13		338	
Violoncelo							8	4	12	11	1			12	
Trompa							3	2	5	3		2		5	
Flauta Transversal							8	3	11	9	1	1		11	
Contrabaixo								3	3	3				3	
Saxofone							7	2	9	8	1			9	
Técnica Vocal								14	14	10	3	1		14	
Trompete							14	4	18	15	1	2		18	
Acordeão							2		2	2				2	
Coro							49	6	55	41	10	4		55	
Flauta							9		9	9				9	
Guitarra							9	2	11	7	3	1		11	
Orgão							8	1	9	7	2			9	
Trombone							1		1	1				1	
Violino							20	4	24	20	3	1		24	
Clarinete							13	3	16	14	1	1		16	
Orgão de Tubos							16	3	19	17	2			19	
Guitarra Clássica							14	3	17	13	4			17	
Instrumento de Tecla								5	5	5				5	
Classe de Conjunto	85	85				85	169	46	215	209	2	4		215	
Alemão								2	2	2				2	
Italiano								5	5	5				5	
Análise e Técnicas de Composição															
Educação Vocal															
Guitarra															
Prática ao teclado															
Acústica															
História da Música															
Saxofone															
Ballet															
Violão															
TOTAL	410	388	10	9	3	410	712	197	909	785	90	34		909	

**ENSINO ARTÍSTICO
TOTAL DOS CONSERVATÓRIOS DA REGIÃO AUTÓNOMA DOS AÇORES
MATRÍCULAS E APROVEITAMENTO, SEGUNDO A IDADE, O SEXO, O NÍVEL DE ENSINO E O REGIME**

Disciplinas	Curso Complementar de Música										Matrículas e Aproveitamento				Cursos Livres				Enino Oficial
	Matrículas		Aproveitamento		Matrículas		Aproveitamento		Matrículas		Aproveitamento		Matrículas		Aproveitamento				
	Articulado	Supletivo	Total	Concluíram	Não Concluíram	Abandonaram	Transferiram	Total	Articulado	Supletivo	Total	Concluíram	Não Concluíram	Abandonaram	Transferiram	Total			
Experimentação e Criação Musical																			
Introdução ao instrumento musical																			
Dança																			
Canto																			
Piano		16	16	14	2											1	1		
Formação Musical		39	39	32	4	3		16		5						5	5		
Violoncelo		1	1	1				1											
Trompa		2	2	1	1			2											
Flauta Transversal		2	2	1	1			2											
Contrabaixo																			
Saxofone		4	4	3	1			4											
Técnica Vocal		11	11	8	2	1		11											
Trompete		2	2	1	1			2											
Acordeão																			
Coro																			
Flauta		1	1			1		1											
Guitarra		4	4	3		1		4											
Orgão																2	2		
Trombone																			
Violino		1	1	1				1								2	2		
Clarinete		6	6	3	1	2		6											
Orgão de Tubos																			
Guitarra Clássica																			
Instrumento de Tecla		3	3	2	1			3											
Classe de Conjunto		41	41	37	2	2		41											
Alemão																			
Italiano																			
Análise e Técnicas de Composição		34	34	26	6	2		34											
Educação Vocal		2	2	2				2											
Guitarra																			
Prática ao teclado		7	7	3	2	2		7											
Acústica		19	19	13	2	4		19											
História da Música		32	32	22	9	1		32											
Saxofone																			
Ballet																			
Violão																131	131		
TOTAL		227	227	173	35	19		227				147	6	3		156	156		

**ENSINO ARTÍSTICO
CONSERVATÓRIO REGIONAL DE PONTA DELGADA**

MATRÍCULAS E APROVEITAMENTO, SEGUNDO A IDADE, O SEXO, O NÍVEL DE ENSINO E O REGIME

Ensinso Oficial

Disciplinas	Matrículas e Aproveitamento													
	Curso de Iniciação Musical					Curso Básico								
	Matrículas	Concluíram	Não Concluíram	Aproveitamento Abandonaram	Transferriram	Total	Articulado	Supletivo	Total	Concluíram	Não Concluíram	Aproveitamento Abandonaram	Transferriram	Total
Experimentação e Criação Musical	95	91		4		95								
Introdução ao instrumento musical	87	87				87								
Dança														
Canto														
Piano							71	10	81	64	14	3		81
Formação Musical							183	48	231	202	21	8		231
Violoncelo							5	2	7	6	1			7
Trompa							2	2	4	3				4
Flauta Transversal							8	3	11	9	1			11
Contrabaixo								3	3					3
Saxofone							2	2	2	2				2
Técnica Vocal								14	14	10	3			14
Trompete							2	3	5	4				5
Acordeão														
Coro														
Flauta														
Guitarra														
Orgão														
Trombone														
Violino														
Clarinete							8	2	10	9	1			10
Orgão de Tubos							16	3	19	17	2			19
Guitarra Clássica							14	3	17	13	4			17
Instrumento de Tecla								5	5	5				5
Classe de Conjunto	85	85				85	169	46	215	209	2	4		215
Alemão								2	2	2				2
Italiano								5	5	5				5
Análise e Técnicas de Composição														
Educação Vocal														
Guitarra														
Prática ao teclado														
Acústica														
História da Música														
Saxofone														
Ballet														
Violão														
TOTAL	267	263		4		267	480	151	631	563	49	19		631

**ENSINO ARTÍSTICO
CONSERVATÓRIO REGIONAL DE PONTA DELGADA**

MATRICULAS E APROVEITAMENTO, SEGUNDO A IDADE, O SEXO, O NÍVEL DE ENSINO E O REGIME

EnsinO Oficial

Disciplinas	Curso Complementar de Música										Matriculas e Aproveitamento					
	Matriculas			Aproveitamento			Aproveitamento			Cursos Livres			Total			
	Articulado	Supletivo	Total	Concluíram	Não Concluíram	Abandonaram	Transferiram	Total	Matriculas	Concluíram	Não Concluíram	Abandonaram		Transferiram		
Experimentação e Criação Musical																
Introdução ao instrumento musical																
Dança																
Canto																
Piano		16	16	14	2										16	
Formação Musical		32	32	26	3	3									32	
Violoncelo		1	1	1											1	
Trompa		2	2	1	1										2	
Flauta Transversal		2	2	1	1										2	
Contrabaixo																
Saxofone		3	3	2	1										3	
Técnica Vocal		7	7	5	1	1									7	
Trompete		1	1	1											1	
Acordeão																
Coro																
Flauta																
Guitarra		3	3	2		1									3	
Orgão																
Trombone																
Violino																
Clarinete		4	4	1	1	2									4	
Orgão de Tubos																
Guitarra Clássica																
Instrumento de Tecla		3	3	2	1										3	
Classe de Conjunto		41	41	37	2	2									41	
Alemão																
Italiano																
Análise e Técnicas de Composição		24	24	20	3	1									24	
Educação Vocal		2	2	2											2	
Guitarra																
Prática ao teclado		7	7	3	2	2									7	
Acústica		13	13	9	4										13	
História da Música		23	23	17	5	1									23	
Saxofone																
Ballet																
Violão																
TOTAL		184	184	143	24	17									184	

**ENSINO ARTÍSTICO
CONSERVATÓRIO REGIONAL DA HORTA**

MATRÍCULAS E APROVEITAMENTO, SEGUNDO A IDADE, O SEXO, O NÍVEL DE ENSINO E O REGIME

Ensino Oficial

Disciplinas	Matrículas e Aproveitamento													
	Curso de Iniciação Musical					Curso Básico								
	Matrículas	Concluíram	Não Concluíram	Aproveitamento Abandonaram	Transferiram	Total	Articulado	Supletivo	Total	Concluíram	Não Concluíram	Aproveitamento Abandonaram	Transferiram	Total
Experimentação e Criação Musical	57	50	4	2	1	57								
Introdução ao instrumento musical	57	50	4	2	1	57								
Dança	19	16	2	1		19								
Canto	10	9			1	10								
Piano							21	7	28	22	5	1		28
Formação Musical							87	20	107	86	16	5		107
Violoncelo							3	2	5	5				5
Trompa							1		1			1		1
Flauta Transversal														
Contrabaixo														
Saxofone							5	2	7	6	1			7
Técnica Vocal														
Trompete							12	1	13	11	1	1		13
Acordeão							2		2	2				2
Coro							49	6	55	41	10	4		55
Flauta							9		9	9				9
Guitarra							9	2	11	7	3	1		11
Orgão							8	1	9	7	2			9
Trombone							1		1	1				1
Violino							20	4	24	20	3	1		24
Clarinete							5	1	6	5		1		6
Orgão de Tubos														
Guitarra Clássica														
Instrumento de Tecla														
Classe de Conjunto														
Alemão														
Italiano														
Análise e Técnicas de Composição														
Educação Vocal														
Guitarra														
Prática ao teclado														
Acústica														
História da Música														
Saxofone														
Ballet														
Violão														
TOTAL	143	125	10	5	3	143	232	46	278	222	41	15		278

**ENSINO ARTÍSTICO
CONSERVATÓRIO REGIONAL DA HORTA**

MATRICULAS E APROVEITAMENTO, SEGUNDO A IDADE, O SEXO, O NÍVEL DE ENSINO E O REGIME

Enino Oficial

Disciplinas	Curso Complementar de Música										Matriculas e Aproveitamento					Cursos Livres				
	Matriculas					Aproveitamento					Matriculas	Aproveitamento								
	Articulado	Supletivo	Total	Concluíram	Não Concluíram	Abandonaram	Transferiram	Total	Concluíram	Não Concluíram		Abandonaram	Transferiram	Total	Concluíram	Não Concluíram	Abandonaram	Transferiram	Total	
Experimentação e Criação Musical																				
Introdução ao instrumento musical																				
Dança																				
Canto																			1	
Piano																			5	
Formação Musical		7	7	6	1														7	
Violoncelo																				
Trompa																				
Flauta Transversal																				
Contrabaixo																				
Saxofone		1	1	1	1														1	
Técnica Vocal		4	4	3	1														4	
Trompete		1	1	1	1														1	
Acordeão																				
Coro																				
Flauta		1	1	1	1					1									1	
Guitarra		1	1	1	1														1	
Orgão																			2	
Trombone																				
Violino		1	1	1	1														1	
Clarinete		2	2	2	2														2	
Orgão de Tubos																				
Guitarra Clássica																				
Instrumento de Tecla																				
Classe de Conjunto																				
Alemão																				
Italiano																				
Análise e Técnicas de Composição		10	10	6	3					1									10	
Educação Vocal																				
Guitarra																				
Prática ao teclado																				
Acústica		6	6	4	2														6	
História da Música		9	9	5	4														9	
Saxofone																				
Ballet																				
Viola																				
TOTAL		43	43	30	11	2	43	30	11	2	43	30	11	2	43	156	147	6	3	156

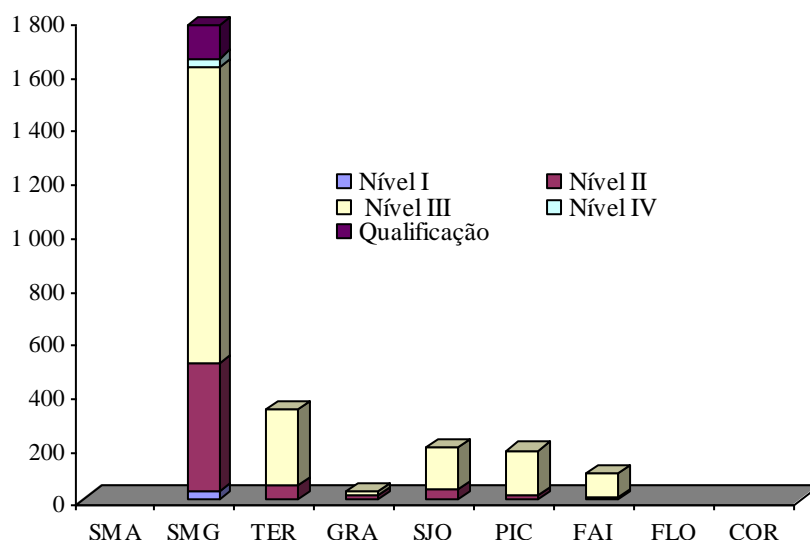
ENSINO PROFISSIONAL

Decreto-Lei nº 4/98, de 8 de Janeiro (Artigo 4º - Atribuições):

“São atribuições das escolas profissionais:

- Contribuir para a formação integral dos jovens, proporcionando-lhes, designadamente, preparação adequada para um exercício profissional qualificado;
- Desenvolver mecanismos de aproximação entre a escola e as instituições económicas, profissionais, associativas, sociais, culturais, do respectivo tecido social;
- Facultar aos alunos contactos com o mundo do trabalho e experiência profissional, preparando-os para uma adequada inserção sócio-profissional;
- Promover, conjuntamente com outros agentes e instituições locais, a concretização de um projecto de formação de recursos humanos qualificados que responda às necessidades do desenvolvimento integrado do País, particularmente nos âmbitos regional e local;
- Facultar aos alunos uma sólida formação geral, científica e tecnológica, capaz de os preparar para a vida activa e para o prosseguimento de estudos.”

Matrículas no Ensino Profissional, segundo o Nível



ENSINO PROFISSIONAL

MATRÍCULAS E APROVEITAMENTO, SEGUNDO O SEXO, O CURSO E O ESTABELECIMENTO

Rede Pública

Matrículas e Aproveitamento por Nível																	
1º Ano						2º Ano						3º Ano					
Matrículas			Aproveitamento			Matrículas			Aproveitamento			Matrículas			Aproveitamento		
M	F	Total	Progressão	Abandono	Transferência	M	F	Total	Progressão	Abandono	Transferência	M	F	Total	Progressão	Abandono	Transferência

Matrículas		Aproveitamento			
M	F	Total	Progressão	Abandono	Transferência
268	153	421	368	52	1

II	173	93	266	224	41	1	47	34	81	75	6	48	26	74	69	5
-----------	-----	----	-----	-----	----	---	----	----	----	----	---	----	----	----	----	---

II	II																	
	32	32	22	10	7	7	6	1	7	6	1	7	7	7	7	7	7	
Escola Profissional das Capelas	32	32	22	10	7	7	6	1	7	6	1	7	7	7	7	7	7	
Construções Mecânicas e Metálicas					7	7	6	1										
Marceneiro/Carpinteiro									7									
Mecânico de Automóveis	16		16	11	5													
Reparador de Carroçarias	16		16	11	5													

III	III																	
	47	17	64	56	8	40	34	74	69	5	41	26	67	62	5			
Escola Profissional das Capelas	47	17	64	56	8	40	34	74	69	5	41	26	67	62	5			
Manutenção Industrial/Mecatrônica						11		11	10	1								
Preparador de Obra	14	2	16	14	2													
Recepção de Hotelaria											2	13	15	15				
Técnico Administrativo						3	11	14	14		6	9	15	15				
Técnico de Construção Civil											8	4	12	12				
Técnico de Contabilidade e Gestão	8	8	16	16		4	10	14	13	1								
Técnico de Cozinha						5	10	15	14	1								
Técnico de Electricidade de Edificações						12		12	11	1	12		12	7	5			
Técnico de Electrónica	16		16	14	2						13		13	13				
Técnico de Hotelaria e Restauração	9	7	16	12	4													
Técnico de Multimédia						5	3	8	7	1								

Qualificação	Qualificação																	
	94	76	170	146	23	1												
Escola Profissional das Capelas	94	76	170	146	23	1												

MATRÍCULAS E APROVEITAMENTO, SEGUNDO O SEXO, O CURSO E O ESTABELECIMENTO**Rede Pública**

	Matrículas e Aproveitamento por Nível																		
	1º Ano				2º Ano				3º Ano										
	Matrículas		Aproveitamento		Matrículas		Aproveitamento		Matrículas		Aproveitamento								
	M	F	Total	Progressão	Abandono	Transferência	M	F	Total	Progressão	Abandono	Transferência	M	F	Total	Progressão	Abandono	Transferência	
Ajudante de Cabeleireiro		12	12	9	3														
Automação e Microprocessadores	11	2	13	11	1	1													
Bate-Chapas e Pintura Automóvel	14		14	11	3														
Carpintaria	8	1	9	7	2														
Cozinha	2	10	12	12															
Emprego de Andares e Quartos		15	15	11	4														
Emprego de Mesa e Bar	7	7	14	14															
Manicure, Pedicura, Massagista de Estética		12	12	12															
Manutenção e Reparação de Equipamento Electrodoméstico	15	1	16	15	1														
Mecânica Automóvel	15		15	14	1														
Recepção Hoteleira	1	12	13	13															
Técnico de Informática Redes e Aplicações	21	4	25	17	8														

MATRÍCULAS E APROVEITAMENTO, SEGUNDO O SEXO, O CURSO E O ESTABELECIMENTO**Rede Pública**

	Matrículas e Aproveitamento por Modalidade															
	1º Ano				2º Ano				3º Ano							
	Matrículas		Aproveitamento		Matrículas		Aproveitamento		Matrículas		Aproveitamento					
	M	F	Total	Progressão	Abandono	Transfêrencia	Total	M	F	Total	Progressão	Abandono	Transfêrencia			
Aprendizagem/Profij	268	153	421	368	52	1										
	70	10	80	66	14	1	47	34	81	75	6	48	26	74	69	5
	70	10	80	66	14		37	21	58	54	4	40	22	62	57	5
Escola Profissional das Capelas																
Construções Mecânicas e Metálicas							7		7	6	1					
Manutenção Industrial/Mecatrónica							11		11	10	1					
Marceneiro/Carpinteiro													7	7	7	7
Mecânico de Automóveis	16		16	11	5											
Preparador de Obra	14	2	16	14	2											
Recepção de Hotelaria													2	13	15	15
Reparador de Carroçarias	16		16	11	5											
Técnico Administrativo							3	11	14	14			6	9	15	15
Técnico de Contabilidade e Gestão	8	8	16	16			4	10	14	13	1					
Técnico de Electricidade de Edificações							12		12	11	1		12	12	7	5
Técnico de Electrónica	16		16	14	2								13	13	13	13
Profissional	9	7	16	12	4		10	13	23	21	2		8	4	12	12
Escola Profissional das Capelas	9	7	16	12	4		10	13	23	21	2		8	4	12	12
Técnico de Construção Civil													8	4	12	12
Técnico de Cozinha							5	10	15	14	1					
Técnico de Hotelaria e Restauração	9	7	16	12	4											
Técnico de Multimédia							5	3	8	7	1					
Qualificação	94	76	170	146	23	1										

MATRÍCULAS E APROVEITAMENTO, SEGUNDO O SEXO, O CURSO E O ESTABELECIMENTO**Rede Pública**

	Matrículas e Aproveitamento por Modalidade																		
	1º Ano				2º Ano				3º Ano										
	Matrículas		Aproveitamento		Matrículas		Aproveitamento		Matrículas		Aproveitamento								
	M	F	Total	Progressão	Abandono	Transferência	M	F	Total	Progressão	Abandono	Transferência	M	F	Total	Progressão	Abandono	Transferência	
Escola Profissional das Capelas	94	76	170	146	23	1													
Ajudante de Cabeleireiro		12	12	9	3														
Automação e Microprocessadores	11	2	13	11	1	1													
Bate-Chapas e Pintura Automóvel	14		14	11	3														
Carpintaria	8	1	9	7	2														
Cozinha	2	10	12	12															
Empregado de Andares e Quartos		15	15	11	4														
Empregado de Mesa e Bar	7	7	14	14															
Manicure, Pedicure, Massagista de Estética		12	12	12															
Manutenção e Reparação de Equipamento Electrodoméstico	15	1	16	15	1														
Mecânica Automóvel	15		15	14	1														
Recepção Hoteleira	1	12	13	13															
Técnico de Informática Redes e Aplicações	21	4	25	17	8														

ENSINO PROFISSIONAL

MATRÍCULAS E APROVEITAMENTO, SEGUNDO O SEXO, O CURSO E O ESTABELECIMENTO

Rede Privada

Matrículas e Aproveitamento por Nível																	
	1º Ano			2º Ano			3º Ano			Total	M	F					
	Matrículas		Aproveitamento	Matrículas		Aproveitamento	Matrículas		Aproveitamento								
	M	F	Progressão Conclusão Abandono Transferência	M	F	Progressão Conclusão Abandono Transferência	M	F	Progressão Conclusão Abandono Transferência								
II																	
	Matrículas		Aproveitamento		Progressão		Abandono		Transferência		3						
	M	F	Total	Progressão	Abandono	Transferência											
	739	1 198	1 937	1 410	198	3											
	45	24	69	17	25	2	282	383	665	505	48	1	152	324	476	370	20
Escola Profissional da Ribeira Grande	3	12	15	10	5		4	7	11	10	1						
Emprego Administrativo							4	7	11	10	1						
Práticas Aplicadas Serviços Pessoais e à Comunidade	3	12	15	10	5												
Escola Profissional da Câmara Municipal da Praia da Vitória	10	11	21	5	5		12	17	29	10			1	6	7		1
Cozinha/ Pastelaria							2	17	19	10							
Operador de Electricidade							10	10									
Operador Horto- Florícola													1	6	7		1
Serviço de Mesa	10	11	21	5	5												
Escola Profissional da Ilha da Graciosa													1	2	3		3
Básico de Instrumento													1	2	3		3
Escola Profissional da Ilha de São Jorge	17	1	18	7	7		12	7	19	13	6						
Mecânico de Automóveis Ligeiros	17	1	18	7	7												
Operador de Construção Civil/ Carpintaria							7	7	5	2							
Operador Horto-Florícola							5	7	12	8	4						
Escola Profissional da Madale na do Pico	15	15	30	7	8												
Operador de Construção Civil/Carpintaria	15	15	30	7	8												
Escola Profissional da Horta							8	8	8	8							
Operador de Construção Civil/Carpintaria							8	8	8	8							
III																	
Escola Profissional do Nordeste	231	323	554	394	56	2	231	332	563	474	29		150	316	466	367	19
	10	5	15	14	1		9	6	15	15			3	11	14	10	4

ENSINO PROFISSIONAL

MATRÍCULAS E APROVEITAMENTO, SEGUNDO O SEXO, O CURSO E O ESTABELECIMENTO

Rede Privada

	Matrículas e Aproveitamento por Nível																
	1º Ano				2º Ano				3º Ano								
	Matrículas		Aproveitamento		Matrículas		Aproveitamento		Matrículas		Aproveitamento						
	M	F	Total	Progressão	Abandono	Transferência	M	F	Total	Progressão	Abandono	Transferência					
Técnico de Construção/Medições e Orçamentos	10	5	15	14	1												
Técnico de Informática/Gestão							3	11	14	10	4						
Técnico Topógrafo/Geometra							9	6	15	15							
Escola Profissional do Sindicato de Escritório e Comércio da RAA	41	113	154	137	15	2	19	16	35	33	2	25	72	97	74		
Técnico Animador Sociocultural	3	18	21	18	3												
Técnico Auxiliar de Infância													35	35	33		
Técnico de Gestão de Pequenas e Médias Empresas e Cooperativas	7	13	20	20									10	19	29	20	
Técnico de Hotelaria/Recepção e Atendimento													3	15	18	15	
Técnico de Informação - BAD - Biblioteca e Serviços de	1	19	20	17	2	1											
Técnico de Informática/Gestão	20	2	22	17	4	1	14	5	19	17	2		12	3	15	6	
Técnico de Multimédia	8	12	20	18	2												
Técnico de Secretariado			37	37	35	2											
Técnico de Serviços Comerciais							5	11	16	16							
Técnico Design de Moda	2	12	14	12	2												
Escola Profissional da Câmara de Comércio e Indústria de Ponta Delgada	12	33	45	40	4		13	12	25	23	2		19	35	54	45	2
Assistente de Gestão	4	11	15	12	2								13	15	28	26	2
Técnico de Comércio	3	12	15	13	2												
Técnico de Comunicação/Marketing, Relações Públicas e Publicidade							6	8	14	13	1						
Técnico de Contabilidade	5	10	15	15													
Técnico de Gestão de Sistemas Informáticos							7	4	11	10	1						
Técnico de Hotelaria/Recepção e Atendimento													4	8	12	9	
Técnico de Turismo/Profissionais de Informação e Animação Turística													2	12	14	10	
Escola Profissional de Act.Lúdica e Social da S.C.M.de Ponta Delgada							5	60	65	64			4	27	31	27	
Animador Sociocultural / Assistente de Geriatria							2	13	15	15			4	27	31	27	

ENSINO PROFISSIONAL

MATRÍCULAS E APROVEITAMENTO, SEGUNDO O SEXO, O CURSO E O ESTABELECIMENTO

Rede Privada

	Matrículas e Aproveitamento por Nível																	
	1º Ano				2º Ano				3º Ano									
	Matrículas		Aproveitamento		Matrículas		Aproveitamento		Matrículas		Aproveitamento							
M	F	Total	Progressão	Abandono	Transferência	M	F	Total	Progressão	Abandono	Transferência	M	F	Total	Progressão	Abandono	Transferência	
Técnico Auxiliar de Infância																		
Instituto de Educação Técnica de Seguros (INETESE-Açores)																		
Técnico de Banca/Seguros																		
Técnico de Secretariado																		
Escola de Formação Turística e Hoteleira																		
Técnico de Cozinha																		
Escola de Novas Tecnologias dos Açores - ENTA																		
Controlo da Produção Industrial																		
Electrónica e Comunicações																		
Escola Profissional Monseñor João de Amaral Ferreira																		
Técnico de Gestão de Pequenas e Médias Empresas e Cooperativas																		
Técnico de Instalações Eléctricas																		
Técnico de Turismo/Profissionais de Informação e Animação Turística																		
Técnico Informática/Manutenção de Equipamentos																		
Escola Profissional da Ribeira Grande																		
Gestão e Organização de Empresas																		
Informática/Gestão																		
Técnico Auxiliar de Infância																		
Técnico de Construção Civil/Condução de Obras																		
Técnico de Construção/Medições e Orçamentos																		
Turismo Ambiental e Rural																		
Escola Profissional de Vila Franca do Campo																		
Técnico de Contabilidade																		
Técnico de Informática/Gestão																		
Técnico de Secretariado																		

ENSINO PROFISSIONAL

MATRÍCULAS E APROVEITAMENTO, SEGUNDO O SEXO, O CURSO E O ESTABELECIMENTO

Rede Privada

	Matrículas e Aproveitamento por Nível														
	1º Ano				2º Ano				3º Ano						
	M	F	Total	Aproveitamento Conclusão	Transfêrencia Abandono	M	F	Total	Aproveitamento Conclusão	Transfêrencia Abandono	M	F	Total	Aproveitamento Conclusão	Transfêrencia Abandono
Escola Profissional da Santa Casa da Misericórdia de Angra do Heroísmo	16	13	29	25		17	38	55	52		8	14	22	20	
Animador Sociocultural/Técnico de Inserção						1	13	14	14						
Técnico de Comunicação/Marketing, Relações Públicas e Publicidade											3	8	11	9	
Técnico de Conservação e Restauro de Bens Culturais						5	6	11	11						
Técnico de Gestão Agrícola						5	2	7	6						
Técnico de Gestão de Sistemas Informáticos	11	4	15	14											
Técnico de Higiene e Segurança do Trabalho e Ambiente											5	6	11	11	
Técnico de Informação - BAD - Biblioteca e Serviços de						2	6	8	7						
Técnico de Serviços Comerciais	5	9	14	11											
Técnico de Turismo/Profissionais de Informação e Animação Turística						4	11	15	14						
Instituto de Educação Técnica de Seguros (INETESE-Açores)						15	26	41	40	1					
Técnico de Banca/Seguros						7	15	22	22						
Técnico de Contabilidade						8	11	19	18	1					
Escola Profissional da Câmara Municipal da Praia da Vitória	25	11	36	4	4	28	29	57	1	1	19	26	45	1	
Técnico de Construção Cívil						11	7	18							
Técnico de Contabilidade						2	17	19							
Técnico de Cozinha	4	11	15	3											
Técnico de Electrónica Comando											12	12	12		
Técnico de Hotelaria e Restauração											6	9	15	1	
Técnico de Hotelaria/Recepção e Atendimento											1	17	18		
Técnico de Instalações Eléctricas	21		21	1											
Técnico de Multimédia						15	5	20	1	1					
Escola Profissional da Ilha da Graciosa						6	3	9	9		2	3	5	5	
Informática Aplicada						6	3	9	9						
Instrumento											2	3	5	5	

ENSINO PROFISSIONAL

MATRÍCULAS E APROVEITAMENTO, SEGUNDO O SEXO, O CURSO E O ESTABELECIMENTO

Rede Privada

	Matrículas e Aproveitamento por Nível																					
	1º Ano				2º Ano				3º Ano													
	M	F	Total	Aproveitamento	M	F	Total	Aproveitamento	M	F	Total	Aproveitamento										
Escola Profissional da Ilha de São Jorge																						
Técnico de Controlo de Qualidade Alimentar	48	31	79	14			30	18	48	32	16											
Técnico de Electrónica/ Áudio, Vídeo e TV/Hardware					18		18		18	12	6											
Técnico de Gestão de Pequenas e Médias Empresas e Cooperativas	8	11	19	7																		
Técnico de Higiene e Segurança no Trabalho e Ambiente	9	10	19	3																		
Técnico de Hotelaria/ Recepção e Atendimento					6	10	16	9	7													
Técnico de Informática/ Manutenção de Equipamentos	20	3	23	1																		
Técnico de Secretariado					6	8	14	11	3													
Técnico de Serviços Comerciais/ Vendas	11	7	18	3																		
Técnico de Turismo/Profissionais de Informação e Animação Turística																						
Escola Profissional da Madalena do Pico																						
Assistente de Gestão	13	30	43	34	9		29	37	66	64	2											
Técnico Auxiliar de Infância	6	15	21	20	1																	
Técnico de Banca e Seguros							2	18	20	20												
Técnico de Comunicação/ Marketing, Relações Públicas e Publicidade	7	15	22	14	8																	
Técnico de Construção Civil							10	5	15	15												
Técnico de Instalações Eléctricas							13		13	12	1											
Técnico de Multimédia												13	5	18	18							
Técnico de Turismo/Profissionais de Informação e Animação Turística							4	14	18	17	1											
Técnico Informática/Manutenção de Equipamentos												13		13	13							
Escola Profissional da Horta																						
Técnico de Animação Sociocultural/Assistente de Geriatria	17	14	31	31			4	22	26	26												
Técnico de Comunicação/Marketing, Relações Públicas e Publicidade	6	11	17	17																		
Técnico de Gestão Autárquica												3	11	14	14							

ENSINO PROFISSIONAL

MATRÍCULAS E APROVEITAMENTO, SEGUNDO O SEXO, O CURSO E O ESTABELECIMENTO

Rede Privada

	Matrículas e Aproveitamento por Nível												
	1º Ano				2º Ano				3º Ano				
	Matrículas		Aproveitamento		Matrículas		Aproveitamento		Matrículas		Aproveitamento		
	M	F	Total	Progressão	Abandono	Transferência	Total	M	F	Total	Progressão	Abandono	Transferência
Técnico de Hotelaria/Recepção e Atendimento							2	9	11	11			
Técnico de Recursos Marinhos/Oceanografia Pesqueira	11	3	14	14									
Técnico de Serviços Comerciais/Promoção Regional							2	13	15	15			
Técnico Informática/Manutenção de Equipamentos													
IV							15	20	35	2	1		
Escola de Novas Tecnologias dos Açores - ENTA							15	20	35	2	1		
Gestão de Redes							12	4	16	2			
Produção Industrial							3	16	19	1			
Qualificação	29	144	173	124	49								
Escola Profissional do Nordeste	1	30	31	22	9								
Cozinheiro		16	16	10	6								
Empregado de Mesa/Bar	1	14	15	12	3								
Escola de Formação Turística e Hoteleira	17	58	75	58	17								
Cozinheiro	3	12	15	7	8								
Empregado de Andares/Quartos		15	15	13	2								
Empregado de Mesa/Bar	7	8	15	13	2								
Recepção de Hotelaria	2	13	15	12	3								
Técnico de Informação e Atendimento Turístico	5	10	15	13	2								
Escola Profissional Monsenhor João de Amaral Ferreira	5	16	21	15	6								
Empregado de Mesa e Bar	5	16	21	15	6								
Escola Profissional de Vila Franca do Campo	6	24	30	13	17								
Cozinheiro	1	14	15	6	9								
Empregado de Mesa e Bar	5	10	15	7	8								
Escola Profissional da Ilha da Graciosa													
Intensivo de Cozinha	16	16	16	16									

ENSINO PROFISSIONAL

MATRÍCULAS E APROVEITAMENTO, SEGUNDO O SEXO, O CURSO E O ESTABELECIMENTO

Rede Privada

		Matrículas e Aproveitamento por Modalidade												
		1º Ano				2º Ano				3º Ano				
		Matrículas		Aproveitamento		Matrículas		Aproveitamento		Matrículas		Aproveitamento		
M	F	Progressão	Abandono	M	F	Progressão	Abandono	M	F	Progressão	Abandono	Total	Transfêrencia	
Matrículas														
M														
F														
Total														
Aproveitamento														
Progressão														
Abandono														
Transfêrencia														
Total														
305 491 796 535 130 2 282 383 665 505 48 1 152 324 476 370 20														
Aprendizagem/Profij														
30 24 54 10 17 7 7 5 2														
Escola Profissional da Ribeira Grande														
Práticas Aplicadas Serviços Pessoais e à Comunidade		3	12	15	10	5								
Escola Profissional da Câmara Municipal da Praia da Vitória		3	12	15	10	5								
Serviço de Mesa		10	11	21	5									
Escola Profissional da Ilha de São Jorge		10	11	21	5									
Mecânico de Automóveis Ligeiros		17	1	18	7	7	7	5	2					
Operador de Construção Civil/ Carpintaria		17	1	18	7									
Profissional						7	7	5	2					
Escola Profissional do Nordeste		246	323	569	401	64	2	275	383	658	500	46	1	152 324 476 370 20
Técnico de Construção/Medições e Orçamentos		10	5	15	14	1	9	6	15	15			3	11 14 10 4
Técnico de Informática/Gestão		10	5	15	14	1								
Técnico Topógrafo/Geometra							9	6	15	15				
Escola Profissional do Sindicato de Escritório e Comércio da RAA		41	113	154	137	15	2	19	16	35	33	2	25	72 97 74
Técnico Animador Sócio-cultural		3	18	21	18	3								
Técnico Auxiliar de Infância													35	35 33
Técnico de Gestão de Pequenas e Médias Empresas e Cooperativas		7	13	20	20								10	19 29 20
Técnico de Hotelaria/Recepção e Atendimento													3	15 18 15
Técnico de Informação - BAD - Biblioteca e Serviços de		1	19	20	17	2	1							
Técnico de Informática/Gestão		20	2	22	17	4	1	14	5	19	17	2	12	3 15 6

ENSINO PROFISSIONAL

MATRÍCULAS E APROVEITAMENTO, SEGUNDO O SEXO, O CURSO E O ESTABELECIMENTO

Rede Privada

	Matrículas e Aproveitamento por Modalidade																
	1º Ano				2º Ano				3º Ano								
	Matrículas		Aproveitamento		Matrículas		Aproveitamento		Matrículas		Aproveitamento						
M	F	Total	Progressão	Abandono	Transf.ª	M	F	Total	Progressão	Abandono	Transf.ª	M	F	Total	Progressão	Abandono	Transf.ª
Técnico de Multimédia																	
	8	12	20	18	2												
Técnico de Secretariado																	
		37	37	35	2												
Técnico de Serviços Comerciais																	
						5	11	16	16								
Técnico Design de Moda																	
	2	12	14	12	2												
Escola Profissional da Câmara de Comércio e Indústria de Ponta Delgada																	
	12	33	45	40	4	13	12	25	23	2		19	35	54	45	45	2
Assistente de Gestão																	
	4	11	15	12	2							13	15	28	26	2	
Técnico de Comércio																	
	3	12	15	13	2												
Técnico de Comunicação/Marketing, Relações Públicas e Publicidade																	
						6	8	14	13	1							
Técnico de Contabilidade																	
	5	10	15	15													
Técnico de Gestão de Sistemas Informáticos																	
						7	4	11	10	1							
Técnico de Hotelaria/Recepção e Atendimento																	
												4	8	12	9		
Técnico de Turismo/Profissionais de Informação e Animação Turística																	
												2	12	14	10		
Escola Profissional de Act.Lúdica e Social da S.C.M.de Ponta Delgada																	
						5	60	65	64			4	27	31	27		
Animador Sociocultural / Assistente de Geriatria																	
						2	13	15	15			4	27	31	27		
Técnico Auxiliar de Infância																	
						3	47	50	49								
Instituto de Educação Técnica de Seguros (INETESE-Açores)																	
						12	22	34	33	1							
Técnico de Banca/Seguros																	
						6	11	17	16	1							
Técnico de Secretariado																	
						6	11	17	17								
Escola de Formação Turística e Hoteleira																	
	5	8	13	10	3												
Técnico de Cozinha																	
	5	8	13	10	3												
Escola de Novas Tecnologias dos Açores - ENTA																	
	18	19	37	36	1	15	20	35		2	1						
Controlo da Produção Industrial																	
	4	15	19	19													
Electrónica e Comunicações																	
	14	4	18	17	1												

MATRÍCULAS E APROVEITAMENTO, SEGUNDO O SEXO, O CURSO E O ESTABELECIMENTO**Rede Privada**

		Matrículas e Aproveitamento por Modalidade																
		1º Ano				2º Ano				3º Ano								
		Matrículas		Aproveitamento		Matrículas		Aproveitamento		Matrículas		Aproveitamento						
M	F	Total	Progressão	Abandono	Transferência	M	F	Total	Progressão	Abandono	Transferência	M	F	Total	Progressão	Abandono	Transferência	
Gestão de Redes								12	4	16								
Produção Industrial								3	16	19								1
Escola Profissional Monseñor João de Amaral Ferreira		16	26	42	39	3		12		12	12	9	3		2	15	17	17
Técnico de Gestão de Pequenas e Médias Empresas e Cooperativas		3	19	22	20	2												
Técnico de Instalações Eléctricas								12		12	12	9	3					
Técnico de Turismo/Profissionais de Informação e Animação Turística														2	15	17	17	
Técnico Informática/Manutenção de Equipamentos		13	7	20	19	1												
Escola Profissional da Ribeira Grande								30	41	71	69	2		17	35	52	51	1
Empregado Administrativo								4	7	11	10	1						
Gestão e Organização de Empresas								2	13	15	15			1	14	15	15	
Informática/Gestão								9	6	15	14	1		7	8	15	15	
Técnico Auxiliar de Infância								1	14	15	15							
Técnico de Construção Civil/Condição de Obras								14	1	15	15							
Técnico de Construção/Medições e Orçamentos														7	5	12	11	1
Turismo Ambiental e Rural														2	8	10	10	
Escola Profissional de Vila Franca do Campo		10	20	30	28	2		6	9	15	15							
Técnico de Contabilidade		6	9	15	15													
Técnico de Informática/Gestão								6	9	15	15							
Técnico de Secretariado		4	11	15	13	2												
Escola Profissional da Santa Casa da Misericórdia de Angra do Heroísmo		16	13	29	25			17	38	55	52			8	14	22	20	
Animador Sociocultural/Técnico de Reinserção								1	13	14	14							
Técnico de Comunicação/Marketing, Relações Públicas e Publicidade														3	8	11	9	
Técnico de Conservação e Restauro de Bens Culturais								5	6	11	11							

ENSINO PROFISSIONAL

MATRÍCULAS E APROVEITAMENTO, SEGUNDO O SEXO, O CURSO E O ESTABELECIMENTO

Rede Privada

	Matrículas e Aproveitamento por Modalidade														
	1º Ano				2º Ano				3º Ano						
	Matrículas	Aproveitamento	Transfêrencia		Matrículas	Aproveitamento	Transfêrencia		Matrículas	Aproveitamento	Transfêrencia				
M	F	Total		M	F	Total		M	F	Total		M	F	Total	
Técnico de Gestão Agrícola					5	2	7	6							
Técnico de Gestão de Sistemas Informáticos	11	4	15	14											
Técnico de Higiene e Segurança do Trabalho e Ambiente									5	6	11	11			
Técnico de Informação - BAD - Biblioteca e Serviços de					2	6	8	7							
Técnico de Serviços Comerciais	5	9	14	11											
Técnico de Turismo/Profissionais de Informação e Animação Turística					4	11	15	14							
Instituto de Educação Técnica de Seguros (INETESE-Açores)					15	26	41	40	1						
Técnico de Banca/Seguros					7	15	22	22							
Técnico de Contabilidade					8	11	19	18	1						
Escola Profissional da Câmara Municipal da Praia da Vitória	25	11	36	4	40	46	86	11	20	32	52	2			
Cozinha/ Pastelaria					2	17	19	10							
Operador de Electricidade					10		10								
Operador Horto- Florícola									1	6	7	1			
Técnico de Construção Civil					11	7	18								
Técnico de Contabilidade					2	17	19								
Técnico de Cozinha	4	11	15	3											
Técnico de Electrónica Comando									12		12				
Técnico de Hotelaria e Restauração									6	9	15	1			
Técnico de Hotelaria/Recepção e Atendimento									1	17	18				
Técnico de Instalações Eléctricas	21		21	1											
Técnico de Multimédia					15	5	20	1							
Escola Profissional da Ilha da Graciosa					6	3	9	9	3	5	8	8			
Básico de Instrumento									1	2	3	3			
Informática Aplicada					6	3	9	9							

MATRÍCULAS E APROVEITAMENTO, SEGUNDO O SEXO, O CURSO E O ESTABELECIMENTO

Rede Privada

Matrículas e Aproveitamento por Modalidade													
	1º Ano				2º Ano				3º Ano				
	Matrículas		Aproveitamento		Matrículas		Aproveitamento		Matrículas		Aproveitamento		
	M	F	Total	Progressão	Abandono	Transfêrencia	M	F	Total	Progressão	Abandono	Transfêrencia	
Instrumento													
Escola Profissional da Ilha de São Jorge	48	31	79		14		35	25	60	40	20		
Operador Horto-Florícola						5	7	12	8	4			
Técnico de Controlo de Qualidade Alimentar													
Técnico de Electrónica/Áudio, Vídeo e TV/Hardware						18		18	12	6			
Técnico de Gestão de Pequenas e Médias Empresas e Cooperativas	8	11	19		7								
Técnico de Higiene e Segurança no Trabalho e Ambiente	9	10	19		3								
Técnico de Hotelaria/ Recepção e Atendimento						6	10	16	9	7			
Técnico de Informática/ Manutenção de Equipamentos	20	3	23		1								
Técnico de Secretariado						6	8	14	11	3			
Técnico de Serviços Comerciais/ Vendas	11	7	18		3								
Técnico de Turismo/Profissionais de Informação e Animação Turística													
Escola Profissional da Madalena do Pico	28	30	58	41	17		29	37	66	64	2		
Assistente de Gestão	6	15	21	20	1								
Operador de Construção Civil/Carpintaria	15		15	7	8								
Técnico Auxiliar de Infância												31	31
Técnico de Banca e Seguros						2	18	20	20				
Técnico de Comunicação/ Marketing, Relações Públicas e Publicidade	7	15	22	14	8								
Técnico de Construção Civil						10	5	15	15				
Técnico de Instalações Eléctricas						13		13	12	1			
Técnico de Multimédia												13	5
Técnico de Turismo/Profissionais de Informação e Animação Turística						4	14	18	17	1			
Técnico Informática/Manutenção de Equipamentos												13	13
Escola Profissional da Horta	17	14	31	31			12	22	34	34			
												15	22
												37	36
													1

ENSINO PROFISSIONAL

MATRÍCULAS E APROVEITAMENTO, SEGUNDO O SEXO, O CURSO E O ESTABELECIMENTO

Rede Privada

	Matrículas e Aproveitamento por Modalidade											
	1º Ano				2º Ano				3º Ano			
	Matrículas		Aproveitamento		Matrículas		Aproveitamento		Matrículas		Aproveitamento	
	M	F	Total	Progressão	Abandono	Transfêrência	M	F	Total	Progressão	Abandono	Transfêrência
Operador de Construção Civil/Carpintaria							8		8	8		
Técnico de Animação Sociocultural/Assistente de Geriatria												
Técnico de Comunicação/Marketing, Relações Públicas e Publicidade	6	11	17	17								
Técnico de Gestão Autárquica												
Técnico de Hotelaria/Recepção e Atendimento							2	9	11	11		
Técnico de Recursos Marinhos/Oceanografia, Pesca	11	3	14	14								
Técnico de Serviços Comerciais/Promoção Regional							2	13	15	15		
Técnico Informática/Manutenção de Equipamentos												
Qualificação	29	144	173	124	49							
Escola Profissional do Nordeste	1	30	31	22	9							
Cozinheiro		16	16	10	6							
Empregado de Mesa/Bar	1	14	15	12	3							
Escola de Formação Turística e Hoteleira	17	58	75	58	17							
Cozinheiro	3	12	15	7	8							
Empregado de Andares/Quartos		15	15	13	2							
Empregado de Mesa/Bar	7	8	15	13	2							
Recepção de Hotelaria	2	13	15	12	3							
Técnico de Informação e Atendimento Turístico	5	10	15	13	2							
Escola Profissional Monseñor João de Amaral Ferreira	5	16	21	15	6							
Empregado de Mesa e Bar	5	16	21	15	6							
Escola Profissional de Vila Franca do Campo	6	24	30	13	17							
Cozinheiro	1	14	15	6	9							
Empregado de Mesa e Bar	5	10	15	7	8							

ENSINO PROFISSIONAL

MATRÍCULAS E APROVEITAMENTO, SEGUNDO O SEXO, O CURSO E O ESTABELECIMENTO

Rede Privada

	Matrículas e Aproveitamento por Modalidade																										
	1º Ano				2º Ano				3º Ano																		
	Matrículas		Aproveitamento		Matrículas		Aproveitamento		Matrículas		Aproveitamento																
	M			Progressão			Transferência	M				M				Progressão			Transferência	M							
	F			Conclusão			Abandono	F				F				Conclusão			Abandono	F							
	Total			Total			Total					Total				Total			Total								
		16	16	16																							
		16	16	16																							
	Escola Profissional da Ilha da Graciosa																										
	Intensivo de Cozinha																										

ENSINO PROFISSIONAL

MATRÍCULAS E APROVEITAMENTO, SEGUNDO O SEXO, O CURSO E O ESTABELECIMENTO

Rede Privada

Matrículas e Aproveitamento por Iha e por Escola

	1º Ano						2º Ano						3º Ano					
	Matrículas		Aproveitamento		Transferência		Matrículas		Aproveitamento		Transferência		Matrículas		Aproveitamento		Transferência	
	M	F	Total	Conclusão	Abandono		M	F	Total	Conclusão	Abandono		M	F	Total	Conclusão	Abandono	

Matrículas		Progressão	
M	F	Conclusão	Abandono
739	1 198	1 937	3

305	491	796	535	130	2	282	383	665	505	48	1	152	324	476	370	20
-----	-----	-----	-----	-----	---	-----	-----	-----	-----	----	---	-----	-----	-----	-----	----

São Miguel	144	364	508	422	83	2	121	186	307	261	12	1	70	195	265	224	7
-------------------	-----	-----	-----	-----	----	---	-----	-----	-----	-----	----	---	----	-----	-----	-----	---

Escola Profissional do Nordeste	11	35	46	36	10		9	6	15	15			3	11	14	10	4
III	10	5	15	14	1		9	6	15	15			3	11	14	10	4
Técnico de Construção/Medidas e Orçamentos	10	5	15	14	1												
Técnico de Informática/Gestão													3	11	14	10	4
Técnico Topógrafo/Geometra							9	6	15	15							

Qualificação	1	30	31	22	9												
Cozinheiro		16	16	10	6												
Empregado de Mesa/Bar	1	14	15	12	3												
Escola Profissional do Sindicato de Escritório e Comércio da RAA	41	113	154	137	15	2	19	16	35	33	2		25	72	97	74	

III	41	113	154	137	15	2	19	16	35	33	2		25	72	97	74	
Técnico Animador Sociocultural	3	18	21	18	3												
Técnico Auxiliar de Infância														35	35	33	
Técnico de Gestão de Pequenas e Médias Empresas e Cooperativas	7	13	20	20									10	19	29	20	
Técnico de Hotelaria/Recepção e Atendimento													3	15	18	15	
Técnico de Informação - BAD - Biblioteca e Serviços de	1	19	20	17	2	1											
Técnico de Informática/Gestão	20	2	22	17	4	1	14	5	19	17	2		12	3	15	6	
Técnico de Multimédia	8	12	20	18	2												
Técnico de Secretariado		37	37	35	2												

ENSINO PROFISSIONAL

MATRÍCULAS E APROVEITAMENTO, SEGUNDO O SEXO, O CURSO E O ESTABELECIMENTO

Rede Privada

	Matrículas e Aproveitamento por Ilha e por Escola																		
	1º Ano				2º Ano				3º Ano										
	Matrículas		Aproveitamento		Matrículas		Aproveitamento		Matrículas		Aproveitamento								
	M	F	Total	Progressão	Abandono	Transfêrencia	M	F	Total	Progressão	Abandono	Transfêrencia	M	F	Total	Progressão	Abandono	Transfêrencia	
Técnico de Serviços Comerciais							5	11	16	16									
Técnico Design de Moda	2	12	14	12	2														
Escola Profissional da Câmara de Comércio e Indústria de Ponta Delgada	12	33	45	40	4		13	12	25	23	2		19	35	54	45	2		
III	12	33	45	40	4		13	12	25	23	2		19	35	54	45	2		
Assistente de Gestão	4	11	15	12	2								13	15	28	26	2		
Técnico de Comércio	3	12	15	13	2														
Técnico de Comunicação/Marketing, Relações Públicas e Publicidade							6	8	14	13	1								
Técnico de Contabilidade	5	10	15	15															
Técnico de Gestão de Sistemas Informáticos							7	4	11	10	1								
Técnico de Hotelaria/Recepção e Atendimento													4	8	12	9			
Técnico de Turismo/Profissionais de Informação e Animação Turística													2	12	14	10			
Escola Profissional de Act. Lúdica e Social da S.C.M.de Ponta Delgada							5	60	65	64			4	27	31	27			
III							5	60	65	64			4	27	31	27			
Animador Sociocultural / Assistente de Geriatria							2	13	15	15			4	27	31	27			
Técnico Auxiliar de Infância							3	47	50	49									
Instituto de Educação Técnica de Seguros (INETESE-Açores)							12	22	34	33	1								
III							12	22	34	33	1								
Técnico de Banca/Seguros							6	11	17	16	1								
Técnico de Secretariado							6	11	17	17									
Escola de Formação Turística e Hoteleira	22	66	88	68	20														
III	5	8	13	10	3														
Técnico de Cozinha	5	8	13	10	3														

MATRÍCULAS E APROVEITAMENTO, SEGUNDO O SEXO, O CURSO E O ESTABELECIMENTO

Rede Privada

Matrículas e Aproveitamento por Isha e por Escola													
Qualificação	1º Ano				2º Ano				3º Ano				
	Matrículas		Aproveitamento		Matrículas		Aproveitamento		Matrículas		Aproveitamento		
	M	F	Total	Progressão	Abandono	Transferência	M	F	Total	Progressão	Abandono	Transferência	
III													
Cozinheiro	17	58	75	58	17								
Empregado de Andares/Quartos		3	12	15	7	8							
Empregado de Mesa/Bar	7	8	15	13	2								
Recepção de Hotelaria	2	13	15	12	3								
Técnico de Informação e Atendimento Turístico	5	10	15	13	2								
Escola de Novas Tecnologias dos Açores - ENTA	18	19	37	36	1	15	20	35	2	1			
III													
Controlo da Produção Industrial	4	15	19	19									
Electrónica e Comunicações	14	4	18	17	1								
IV													
Gestão de Redes						15	20	35	2	1			
Produção Industrial						12	4	16	2				
Escola Profissional Monsenhor João de Amaral Ferreira	21	42	63	54	9	12		12	9	3	2	15	17
III													
Técnico de Gestão de Pequenas e Médias Empresas e Cooperativas	3	19	22	20	2								
Técnico de Instalações Eléctricas						12		12	9	3			
Técnico de Turismo/Profissionais de Informação e Animação Turística											2	15	17
Técnico Informática/Manutenção de Equipamentos	13	7	20	19	1								
Qualificação													
Empregado de Mesa e Bar	5	16	21	15	6								
Escola Profissional da Ribeira Grande	3	12	15	10	5	30	41	71	69	2	17	35	52
													51

MATRÍCULAS E APROVEITAMENTO, SEGUNDO O SEXO, O CURSO E O ESTABELECIMENTO

Rede Privada

	Matrículas e Aproveitamento por Ilha e por Escola																		
	1º Ano				2º Ano				3º Ano										
	M	F	Total	Progressão	Abandono	Transferência	M	F	Total	Progressão	Abandono	Transferência	M	F	Total	Progressão	Abandono	Transferência	
II	3	12	15	10	5		4	7	11	10	1								
Empregado Administrativo							4	7	11	10	1								
Práticas Aplicadas Serviços Pessoais e à Comunidade	3	12	15	10	5														
III							26	34	60	59	1	17	35	52	51	1			
Gestão e Organização de Empresas							2	13	15	15		1	14	15	15				
Informática/Gestão							9	6	15	14	1	7	8	15	15				
Técnico Auxiliar de Infância							1	14	15	15									
Técnico de Construção Civil/Condição de Obras							14	1	15	15									
Técnico de Construção/Medições e Orçamentos												7	5	12	11	1			
Turismo Ambiental e Rural												2	8	10	10				
Escola Profissional de Vila Franca do Campo	16	44	60	41	19		6	9	15	15									
III	10	20	30	28	2		6	9	15	15									
Técnico de Contabilidade	6	9	15	15															
Técnico de Informática/Gestão							6	9	15	15									
Técnico de Secretariado	4	11	15	13	2														
Qualificação	6	24	30	13	17														
Cozinheiro	1	14	15	6	9														
Empregado de Mesa e Bar	5	10	15	7	8														
Terceira	51	35	86	25	9		72	110	182	92	12	28	46	74	20	2			
Escola Profissional da Santa Casa da Misericórdia de Angra do Heroísmo	16	13	29	25			17	38	55	52		8	14	22	20				
III	16	13	29	25			17	38	55	52		8	14	22	20				
Animador Sociocultural/Técnico de Reinserção							1	13	14	14									

ENSINO PROFISSIONAL

MATRÍCULAS E APROVEITAMENTO, SEGUNDO O SEXO, O CURSO, O CURSO E O ESTABELECIMENTO

Rede Privada

	Matrículas e Aproveitamento por Ilha e por Escola																		
	1º Ano				2º Ano				3º Ano										
	Matrículas		Aproveitamento		Matrículas		Aproveitamento		Matrículas		Aproveitamento								
	M	F	Total	Progressão	Abandono	Transfêrencia	M	F	Total	Progressão	Abandono	Transfêrencia	M	F	Total	Progressão	Abandono	Transfêrencia	
Técnico de Comunicação/Marketing, Relações Públicas e Publicidade													3	8	11	9			
Técnico de Conservação e Restauro de Bens Culturais							5	6	11	11									
Técnico de Gestão Agrícola							5	2	7	6									
Técnico de Gestão de Sistemas Informáticos	11	4	15	14															
Técnico de Higiene e Segurança do Trabalho e Ambiente																			
Técnico de Informação - BAD - Biblioteca e Serviços de							2	6	8	7									
Técnico de Serviços Comerciais	5	9	14	11															
Técnico de Turismo/Profissionais de Informação e Animação Turística							4	11	15	14									
Instituto de Educação Técnica de Seguros (INETE/SE-Açores)							15	26	41	40	1								
III							15	26	41	40	1								
Técnico de Banca/Seguros							7	15	22	22									
Técnico de Contabilidade							8	11	19	18	1								
Escola Profissional da Câmara Municipal da Praia da Vitória	35	22	57	9	40	46	86	11	20	32	52	2							
II	10	11	21	5	12	17	29	10	1	6	7	1							
Cozinha/ Pastelaria					2	17	19	10											
Operador de Electricidade					10	10	10												
Operador Horto- Florícola									1	6	7	1							
Serviço de Mesa	10	11	21	5															
III	25	11	36	4	28	29	57	1	19	26	45	1							
Técnico de Construção Cívil					11	7	18												
Técnico de Contabilidade					2	17	19												
Técnico de Cozinha	4	11	15	3															
Técnico de Electrónica Comando									12		12								

ENSINO PROFISSIONAL

MATRÍCULAS E APROVEITAMENTO, SEGUNDO O SEXO, O CURSO E O ESTABELECIMENTO

Rede Privada

	Matrículas e Aproveitamento por Ilha e por Escola																										
	1º Ano				2º Ano				3º Ano																		
	Matrículas		Aproveitamento		Matrículas		Aproveitamento		Matrículas		Aproveitamento																
	M	F	Total	Progressão	Abandono	Transfêrência	M	F	Total	Progressão	Abandono	Transfêrência	M	F	Total	Progressão	Abandono	Transfêrência									
Técnico de Hotelaria e Restauração													6	9	15												
Técnico de Hotelaria/Recepção e Atendimento													1	17	18												
Técnico de Instalações Eléctricas	21		21	1																							
Técnico de Multimédia						15	5	20	1																		
Graciosa	16	16	16	16	6	3	9	9	3	5	8	8	3	5	8	8	3	3	3								
Escola Profissional da Ilha da Graciosa	16	16	16	16	6	3	9	9	3	5	8	8	3	5	8	8	3	3	3								
II													1	2	3	3											
Básico de Instrumento													1	2	3	3											
III													6	3	9	9	2	3	5								
Informática Aplicada													6	3	9	9											
Instrumento																	2	3	5								
Qualificação													16	16	16												
Intensivo de Cozinha													16	16	16												
São Jorge	65	32	97	21	42	25	67	45	22	10	20	30	10	20	30	21	9	9	9								
Escola Profissional da Ilha de São Jorge	65	32	97	21	42	25	67	45	22	10	20	30	10	20	30	21	9	9	9								
II													17	1	18	7											
Mecânico de Automóveis Ligeiros													17	1	18	7											
Operador de Construção Civil/ Carpintaria													7	7	5	2											
Operador Horto-Florícola													5	7	12	8	4										
III													48	31	79	14	30	18	48	32	16	10	20	30	21	9	
Técnico de Controlo de Qualidade Alimentar																							3	8	11	8	3
Técnico de Electrónica/ Áudio, Vídeo e TV/Hardware													18	18	12	6											

MATRÍCULAS E APROVEITAMENTO, SEGUNDO O SEXO, O CURSO E O ESTABELECIMENTO**Rede Privada**

	Matrículas e Aproveitamento por Isha e por Escola																		
	1º Ano				2º Ano				3º Ano										
	Matrículas		Aproveitamento		Matrículas		Aproveitamento		Matrículas		Aproveitamento								
	M	F	Total	Progressão	Abandono	Transferência	M	F	Total	Progressão	Abandono	Transferência	M	F	Total	Progressão	Abandono	Transferência	
Técnico de Gestão de Pequenas e Médias Empresas e Cooperativas	8	11	19		7														
Técnico de Higiene e Segurança no Trabalho e Ambiente	9	10	19		3														
Técnico de Hotelaria/ Recepção e Atendimento							6	10	16	9	7								
Técnico de Informática/ Manutenção de Equipamentos	20	3	23	1															
Técnico de Secretariado							6	8	14	11	3								
Técnico de Serviços Comerciais/ Vendas	11	7	18	3															
Técnico de Turismo/Profissionais de Informação e Animação Turística													7	12	19	13	6		
Pico	28	30	58	41	17		29	37	66	64	2		26	36	62	61	1		
Escola Profissional da Madalena do Pico	28	30	58	41	17		29	37	66	64	2		26	36	62	61	1		
II	15	15	30	7	8														
Operador de Construção Civil/Carpintaria	15	15	30	7	8														
III	13	30	43	34	9		29	37	66	64	2		26	36	62	61	1		
Assistente de Gestão	6	15	21	20	1														
Técnico Auxiliar de Infância															31	31	30	1	
Técnico de Banca e Seguros							2	18	20	20									
Técnico de Comunicação/Marketing, Relações Públicas e Publicidade	7	15	22	14	8														
Técnico de Construção Civil							10	5	15	15									
Técnico de Instalações Eléctricas							13	13	26	12	1								
Técnico de Multimédia													13	5	18	18			
Técnico de Turismo/Profissionais de Informação e Animação Turística							4	14	18	17	1								
Técnico Informática/Manutenção de Equipamentos													13	13	26	13	13		
Faial	17	14	31	31			12	22	34	34			15	22	37	36	1		
Escola Profissional da Horta	17	14	31	31			12	22	34	34			15	22	37	36	1		

MATRÍCULAS E APROVEITAMENTO, SEGUNDO O SEXO, O CURSO E O ESTABELECIMENTO

Rede Privada

Matrículas e Aproveitamento por Iha e por Escola												
	1º Ano				2º Ano				3º Ano			
	Matrículas		Aproveitamento		Matrículas		Aproveitamento		Matrículas		Aproveitamento	
	M	F	Total	Progresso	Abandono	Transferência	M	F	Total	Progresso	Abandono	Transferência
II												
Operador de Construção Civil/Carpintaria												
	8		8		8		8		8		8	
III												
Técnico de Animação Sociocultural/Assistente de Geriatria	17	14	31	31					15	22	37	36
Técnico de Comunicação/Marketing, Relações Públicas e Publicidade	6	11	17	17					3	10	13	13
Técnico de Gestão Autárquica									3	11	14	14
Técnico de Hotelaria/Recepção e Atendimento									2	9	11	11
Técnico de Recursos Marinhos/Oceanografia Pesqueira	11	3	14	14								
Técnico de Serviços Comerciais/Promoção Regional									2	13	15	15
Técnico Informática/Manutenção de Equipamentos												
									9	1	10	9

RECURSOS HUMANOS – REDE PÚBLICA

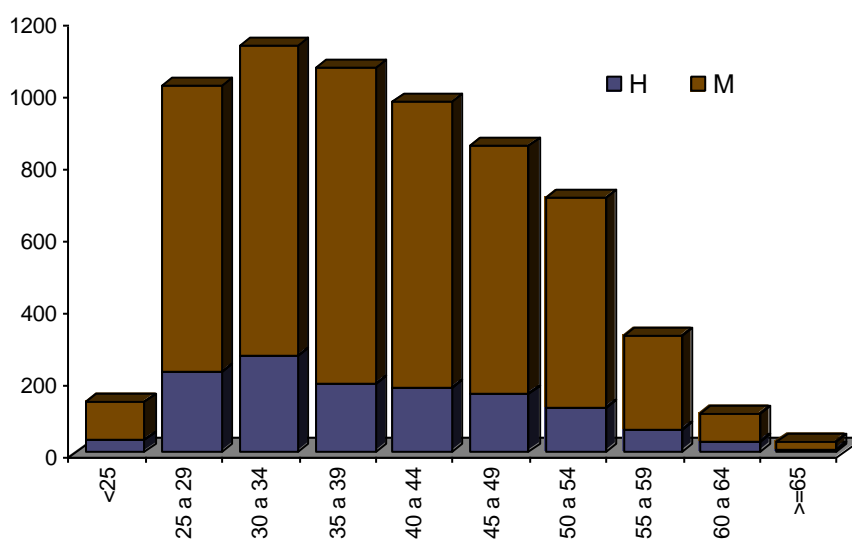
Portaria nº 9/2004, de 12 de Fevereiro (Alíneas a) e b) do nº 1 do Artigo 35º):

“1. A atribuição de turmas é da competência do órgão executivo da unidade orgânica, no respeito pelo que sobre esta matéria for estabelecido pelo conselho pedagógico, tendo como princípios orientadores:

- a) Sempre que um docente se mantenha na mesma escola ser-lhe-ão atribuídas as turmas que tenham a maioria dos alunos por ele leccionados no ano anterior, excepto se, por razões fundamentadas, o conselho pedagógico deliberar o contrário;
- b) A distribuição das turmas pelos docentes deve ser feita tendo em conta as características da turma, a formação e experiência do docente e a manutenção de equipas educativas estáveis, procurando a maximização do sucesso educativo.

2. ...”

Recursos Humanos afectos às Escolas, segundo o sexo, por faixa etária



**RECURSOS HUMANOS
FAIXAS ETÁRIAS**
Corpo Docente

	Por Unidade Orgânica e por Ilha														Ensino Oficial								
	M	F	Total	<2,5		25 a 29		30 a 34		35 a 39		40 a 44		45 a 49		50 a 54		55 a 59		60 a 64		>=65	
				M	F	M	F	M	F	M	F	M	F	M	F	M	F	M	F	M	F	M	F
Região	979	3253	4232	32	104	221	665	228	653	145	571	121	429	117	372	78	324	25	107	11	23	1	5
Santa Maria	22	81	103	1	3	18	11	14	5	20	2	11	12	5	1								
EB1/S - Santa Maria	22	81	103	1	3	18	11	14	5	20	2	11	12	5	1								
São Miguel	503	1743	2246	14	68	113	340	124	375	78	316	56	230	66	185	35	164	11	50	5	14	1	1
ES - Lagoa	30	76	106	1	5	16	10	27	7	17	5	8	3	1									
EB1 - Água de Pau	2	14	16			4		5	1	3				1									
EB1 - Lagoa	25	126	151	1	3	7	32	8	24	1	33	1	12	4	7	2	13	1					1
EB1/S - Nordeste	17	44	61			2	3	9	5	11	3	8	1	4	6	1	3	1					
ES - Antero de Quental	43	96	139			3	5	6	17	11	18	3	18	11	17	6	6	10	2	5	1		1
ES - Domingos Rebelo	43	130	173	1	2	7	14	10	30	8	17	7	21	4	22	4	15	2	8	1			
ES - Laranjeiras	19	71	90			1	1	3	16	5	16	3	16	3	10	3	9	1	2				1
Conservatório Regional de Ponta Delgada	8	20	28			1	5	2	4	1	4	1	1	2	2	1	2	1	1				
EB1 - Canto da Mãe	30	110	140	1	1	6	6	6	8	1	21	5	21	6	22	2	26	2	5	1			
EB1 - Roberto Ivens	14	86	100					3	1	6	6	3	20	8	25	1	21	4	1	1			
EB1 - Capelas	39	140	179			4	9	29	5	29	11	32	3	22	6	13	5	8	3				
EB1 - Ginetes	28	78	106	2	5	10	27	10	22	2	11	2	8	2	2	2	2	1					
AE - Ponta Delgada	4	105	109			2	1	9	2	13	23	1	16	16	16	18	6	2					
EB1/S - Povoação	5	43	48	2	16	2	15	1	7	3		1											
ES - Ribeira Grande	28	44	72			3	5	9	17	9	8	2	10	1	2	1	1	2	1	1			
EB1 - Maia	35	102	137			5	15	38	10	27	7	11	9	1	5	1	4	1					2
EB1 - Rabo de Peixe	47	157	204	2	11	18	42	13	36	3	29	8	16	3	9	10	2						2
EB1 - Ribeira Grande	31	146	177	2	7	10	36	5	32	2	36	2	11	4	13	4	11	2					
EB2,3 - Vila Franca do Campo	48	109	157	3	7	13	41	17	31	6	12	6	7	1	7	2	3	1					
AE - Vila Franca do Campo	7	46	53			1	3	1	13	8	2	9	2	6	2	6	2						
Terceira	263	818	1081	13	28	62	169	48	147	33	113	29	125	36	106	33	94	7	27	2	7		2
ES - Jerónimo Emiliano de Andrade	60	139	199	4	3	14	34	10	31	3	16	8	24	12	15	6	8	2	6	1	2		
EB2,3 de Angra do Heroísmo	53	118	171	3	6	12	23	7	24	8	7	8	10	7	23	6	14	1	6	1	3		2
AE - Angra do Heroísmo	16	119	135	2	4	1	19	2	13	2	16	1	8	3	18	5	35	5					1
AE - São Carlos	4	70	74			1	9	2	1	14	19	2	9	14	3								
ES - Vitorino Nemésio	66	140	206	3	12	21	52	15	39	11	20	4	8	6	6	3	2	3	1				
EB2,3 - Francisco Ometes da Câmara	30	42	72			4	6	8	7	6	3	3	12	2	9	7	2	3					
AE - Praia da Vitória	9	129	138			3	3	12	15	1	27	2	31	2	24	1	14	2					1

**RECURSOS HUMANOS
FAIXAS ETÁRIAS**
Corpo Docente

	Por Unidade Orgânica e por Ilha																		Ensino Oficial		
	<25		25 a 29		30 a 34		35 a 39		40 a 44		45 a 49		50 a 54		55 a 59		60 a 64		>=65		
	M	F	M	F	M	F	M	F	M	F	M	F	M	F	M	F	M	F	M	F	
EBI - Biscotios	25	61	1	6	14	6	16	1	10	3	13	2	2	5	5	1	1				
Graciosa	24	43		2	6	1	12	4	7	7	8	6	3	2	5	1	2	1			
EBI/S - Graciosa	24	43		2	6	1	12	4	7	7	8	6	3	2	5	1	2	1			
São Jorge	43	141		16	48	13	31	4	22	5	12	3	13	1	11	1	4				
EBI/S - Calheta	9	34		3	6	3	11		5	1	2	2	4		5		1				
EBI - Topo	9	22		3	10	5	9	1	2				1								
EBI/S - Velas	25	85		10	32	5	11	3	15	4	10	1	8	1	6	1	3				
Pico	61	186		3	12	45	14	33	10	40	14	18	1	25	4	14	1	7	2		1
EBI/S - Lajes do Pico	24	59		6	11	6	12	3	11	5	4		12	2	5	1	3	1			1
EBI/S - Madalena	18	62		3	12	3	9	2	17	6	9		5	1	6		4	1			
EBI/S - São Roque	19	65		1	3	3	22	5	12	5	12	3	5	1	8	1	3				
Faial	43	186		1	4	9	27	7	21	8	47	7	22	4	25	2	22	4	15	1	2
ES - Manuel de Arriaga	18	58		1	5	10	5	11	1	10	3	6	2	9		2	2	8			1
EB2.3 - Horta	14	40		3	7	2	5	5	11	1	3		5	1	6	1	3	1			
Conservatório Regional da Horta	9	18		1	1	1	2	1	2	2	2		2	3	1	1	1				
AE - Horta	2	79		3	9	9	3	1	24	1	13		8		13		4				2
Flores	15	42		3	6	9	15	1	6	1	2		3	1	9		1				
EBI/S - Flores	15	42		3	6	9	15	1	6	1	2		3	1	9		1				
Corvo	5	13		1	1	6	1	5	2		1	1		1							
EBI - Mouzinho da Silveira	5	13		1	1	6	1	5	2		1	1		1							

**RECURSOS HUMANOS
FAIXAS ETÁRIAS**
Corpo Docente
Ensino Oficial

	Por Vínculo e por Ilha																									
	M		F		Total	<25		25 a 29		30 a 34		35 a 39		40 a 44		45 a 49		50 a 54		55 a 59		60 a 64		>=65		
	M	F	M	F		M	F	M	F	M	F	M	F	M	F	M	F	M	F	M	F	M	F	M	F	
Região	979	3253	4232	32	104	221	665	228	653	145	571	121	429	117	372	78	324	25	107	11	23	1	5			
Santa Maria	22	81	103	1	3	18	11	14	5	20	2	11	12	5	1											
Contrato a termo certo		2	2			2																				
Contrato administrativo de provimento definitivo	2	3	5			1	1	1	2																	
Contrato administrativo de provimento provisório	4		4	1	2		1																			
Destacamento	1	2	3				1		1			1														
Provisionamento definitivo no Quadro	15	71	86		1	14	8	13	4	17	2	10	12	4	1											
Provisionamento provisório no Quadro		2	2			1		1																		
Requisição		1	1													1										
São Miguel	503	1743	2246	14	68	113	340	124	375	78	316	56	230	66	185	35	164	11	50	5	14	1	1			
Acumulação	1	4	5				3			1					1											
Comissão de serviço		1	1																							
Contrato a termo certo		1	1																							
Contrato administrativo de provimento definitivo	46	134	180	7	33	30	73	9	16	6	6	2	2	2	1											
Contrato administrativo de provimento provisório	60	171	231	6	31	36	99	10	27	7	5	1	6	2	1											
Destacamento	17	41	58		3	9	9	15	1	9	3	4	1	2	1											
Nomeação definitiva do QZP	12	39	51		1	2	14	7	17	1	4	2	2	2	1											
Nomeação provisória do QZP	2	3	5						1	1	1	1	1	1												
Provisionamento definitivo em Quadro Supranumerário		2	2				1								1											
Provisionamento definitivo no Quadro	359	1322	1681	1	2	40	132	88	291	67	288	48	210	63	176	35	160	11	49	5	13	1	1			
Provisionamento provisório no Quadro	5	22	27		1	2	8	1	8	3	1	2	1													
Requisição	1	3	4									1	2	1												
Tercêira	263	818	1081	13	28	62	169	48	147	33	113	29	125	36	106	33	94	7	27	2	7					
Acumulação		1	1						1																	

**RECURSOS HUMANOS
FAIXAS ETÁRIAS**

Corpo Docente

Ensino Oficial

	Por Vínculo e por Ilha																								
	M		F		Total	<25		25 a 29		30 a 34		35 a 39		40 a 44		45 a 49		50 a 54		55 a 59		60 a 64		>=65	
	M	F	M	F		M	F	M	F	M	F	M	F	M	F	M	F	M	F	M	F	M	F	M	F
Contrato a termo certo	2	7	9			1	4	1	2																
Contrato administrativo de provimento definitivo	2	7	9			1	3																		
Contrato administrativo de provimento provisório	69	161	230			12	24	30	89	16	34	4	8	2	4	2	1		1	3					
Destacamento		3	3								1								1						
Nomeação definitiva do QZP	1	5	6				2	1	2																
Provinimento definitivo em Quadro Supranumerário	1	2	3												1	1									
Provinimento definitivo no Quadro	187	628	815			1	30	72	29	106	29	102	27	117	33	104	33	92	4	26	4	26	2	6	2
Provinimento provisório no Quadro	1	2	3				1	1																1	
Requisição		2	2											1		1									

	Por Vínculo e por Ilha																								
	M		F		Total	<25		25 a 29		30 a 34		35 a 39		40 a 44		45 a 49		50 a 54		55 a 59		60 a 64		>=65	
	M	F	M	F		M	F	M	F	M	F	M	F	M	F	M	F	M	F	M	F	M	F	M	F
Graciosa	24	43	67					2	6	1	12	4	7	8	6	3	2	5	1	2					
Contrato a termo certo	1	3	4									1													
Destacamento	1		1					1																	
Nomeação definitiva do QZP	2	3	5								1	1	1		1										
Provinimento definitivo em Quadro Supranumerário		1	1																						
Provinimento definitivo no Quadro	20	35	55				1	2	1	11	2	6	7	6	5	3	2	5	1	2					
Provinimento provisório no Quadro		1	1																						

	Por Vínculo e por Ilha																								
	M		F		Total	<25		25 a 29		30 a 34		35 a 39		40 a 44		45 a 49		50 a 54		55 a 59		60 a 64		>=65	
	M	F	M	F		M	F	M	F	M	F	M	F	M	F	M	F	M	F	M	F	M	F	M	F
São Jorge	43	141	184					16	48	13	31	4	22	5	12	3	13	1	11	1	1				
Contrato administrativo de provimento definitivo	1		1					1																	
Contrato administrativo de provimento provisório	12	27	39				9	22	2	3				1	1	1									
Destacamento	1	2	3				1	2																	
Nomeação definitiva do QZP		3	3						1		2														
Nomeação provisória do QZP	1	1	2							1	1														
Provinimento definitivo no Quadro	28	108	136				5	23	10	25	4	22	5	11	2	12	1	11	1	1					

**RECURSOS HUMANOS
FAIXAS ETÁRIAS**
Corpo Docente
Ensino Oficial

	Por Vínculo e por Ilha																				
	<25		25 a 29		30 a 34		35 a 39		40 a 44		45 a 49		50 a 54		55 a 59		60 a 64		>=65		
	M	F	M	F	M	F	M	F	M	F	M	F	M	F	M	F	M	F	M	F	
Pico	61	186	247	3	3	3	3	12	4	20	3	2	1	1	1	1	1	1	1	1	1
Contrato administrativo de provimento provisório	11	27	38	2	2	4	20	3	2	1	1	1	1	1	1	1	1	1	1	1	1
Destacamento	1	3	4																		
Nomeação definitiva do QZP	1	3	4	1	1	1	1														
Provimento definitivo no Quadro	47	152	199	1	7	24	11	29	8	38	12	17	1	25	4	12	1	6	2	1	1
Requisição	1	1	2								1	1									

Faial	43	186	229	1	4	9	27	7	21	8	47	7	22	4	25	2	22	4	15	1	2	1
Acumulação	2	1	3									1	1	1								
Contrato a termo certo		1	1				1															
Contrato administrativo de provimento definitivo		3	3		1	2																
Contrato administrativo de provimento provisório	10	22	32	1	2	5	12	1	5	1	1	1		2	1	1						
Destacamento	1		1				1															
Nomeação definitiva do QZP	1	2	3			1	2															
Nomeação provisória do QZP	3	1	4			1								1	1							
Provimento definitivo no Quadro	26	155	181	1	2	10	5	16	7	47	5	21	5	22	1	20	3	15	1	2	1	
Provimento provisório no Quadro		1	1										1									

Flores	15	42	57			3	6	9	15	1	6	1	2	3	1	9			1			
Contrato administrativo de provimento definitivo		1	1																			
Contrato administrativo de provimento provisório	3	1	4			1	1	1	1	1												
Destacamento	1		1			1																
Nomeação provisória do QZP	1	1	2			1	1															
Provimento definitivo no Quadro	10	39	49			1	4	7	15	6	1	2	3	1	9							

**RECURSOS HUMANOS
FAIXAS ETÁRIAS**

Corpo Docente

		Por Vínculo e por Ilha												Ensino Oficial									
	M	F	Total	<25		25 a 29		30 a 34		35 a 39		40 a 44		45 a 49		50 a 54		55 a 59		60 a 64		>=65	
				M	F	M	F	M	F	M	F	M	F	M	F	M	F	M	F	M	F	M	F
Corvo	5	13	18	1	1	6	1	5	2	1	1	1	1										
Acumulação		1	1			1																	
Contrato a termo certo		1	1				1																
Contrato administrativo de provimento provisório	2	4	6	1	1	2	1	1					1										
Provimento definitivo em Quadro Supranumerário		1	1				1																
Provimento definitivo no Quadro	3	6	9			3	1	2	2		1												

**RECURSOS HUMANOS
FAIXAS ETÁRIAS**
Corpo Docente

	Por Vínculo													Ensino Oficial											
	Região	M	F	Total	<25		25 a 29		30 a 34		35 a 39		40 a 44		45 a 49		50 a 54		55 a 59		60 a 64		≥65		
					M	F	M	F	M	F	M	F	M	F	M	F	M	F	M	F	M	F	M	F	M
Acumulação	979	3 253	4 232	32	104	221	665	228	653	145	571	121	429	117	372	78	324	25	107	11	23	1	5		
Comissão de serviço	3	7	10				4		1	1	1	1		1	1	1									
Contrato a termo certo	3	15	18			1	11	1	3	1	1														
Contrato administrativo de provimento definitivo	51	148	199	8	37	31	77	11	17	1	10	2	2	2	2	1	1	1	1	1	1	1	1	1	1
Contrato administrativo de provimento provisório	171	413	584	22	60	88	245	34	72	14	14	5	12	4	6	1	4	3	2	2	2	2	2	2	2
Destacamento	23	51	74			6	11	11	17	2	11	3	6	1	2	2	2	2	2	2	2	2	2	2	2
Nomeação definitiva do QZP	17	55	72			2	4	21	8	23	2	5	2	3	1	1	1	1	1	1	1	1	1	1	1
Nomeação provisória do QZP	7	6	13			1	1	2	2	1	1	1	1	2	1	1	1	1	1	1	1	1	1	1	1
Provimento definitivo em Quadro Supranumerário	1	6	7						1	1			2	1	1										
Provimento definitivo no Quadro	695	2 516	3 211	2	4	87	284	160	508	123	526	107	395	106	357	77	313	21	103	11	21	1	5	1	5
Provimento provisório no Quadro	6	28	34			1	3	10	1	9	3	1	4	1	1										
Requisição	2	7	9									2	3	2	2	2	2	2	2	2	2	2	2	2	2

**RECURSOS HUMANOS
HABILITAÇÕES LITERÁRIAS**

Corpo Docente

Ensino Oficial

	Por Unidade Orgânica e por Ilha													
	Totais		<= 1º Ciclo		2º Ciclo		3º Ciclo		Secundário		Mestrado		Licenciatura	
	M	F	M	F	M	F	M	F	M	F	M	F	M	F
Região	979	3253	4232											
Santa Maria	22	81	103											
EBS - Santa Maria	22	81	103											
São Miguel	503	1743	2246											
ES - Lagoa	30	76	106											
EBS - Água de Pau	2	14	16											
EBS - Lagoa	25	126	151											
EBS - Nordeste	17	44	61											
ES - Antero de Quental	43	96	139											
ES - Domingos Rebelo	43	130	173											
ES - Laranjeiras	19	71	90											
Conservatório Regional de Ponta Delgada	8	20	28											
EBS - Canto da Maia	30	110	140											
EBS - Roberto Ivens	14	86	100											
EBS - Capelas	39	140	179											
EBS - Ginetes	28	78	106											
AE - Ponta Delgada	4	105	109											
EBS - Povoação	5	43	48											
ES - Ribeira Grande	28	44	72											
EBS - Maia	35	102	137											
EBS - Rabo de Peixe	47	157	204											
EBS - Ribeira Grande	31	146	177											
EB2.3 - Vila Franca do Campo	48	109	157											
AE - Vila Franca do Campo	7	46	53											
Terceira	263	818	1081											
ES - Jerónimo Emiliano de Andrade	60	139	199											
EB2.3 de Angra do Heroísmo	53	118	171											
AE - Angra do Heroísmo	16	119	135											
AE - São Carlos	4	70	74											
ES - Vitorino Nemésio	66	140	206											
EB2.3 - Francisco Ornelas da Câmara	30	42	72											
AE - Praia da Vitória	9	129	138											
EBS - Biscoitos	25	61	86											
Graciosa	24	43	67											
EBS - Graciosa	24	43	67											
São Jorge	43	141	184											
EBS - Calheta	9	34	43											

**RECURSOS HUMANOS
HABILITAÇÕES LITERÁRIAS**

Corpo Docente

Ensino Oficial

	Por Unidade Orgânica e por Ilha																		
	Totais		<= 1º Ciclo		2º Ciclo		3º Ciclo		Secundário		Magistério		Bacharelato		Licenciatura		Mestrado		
	M	F	M	F	M	F	M	F	M	F	M	F	M	F	M	F	M	F	
EBI - Topo	9	22																	
EBI/S - Velas	25	85							1					2	28	22	57		
Pico	61	186			1	2							16	65	43	120			
EBI/S - Lajes do Pico	24	59						1					8	27	15	32			
EBI/S - Madalena	18	62					1						3	26	14	35			
EBI/S - São Roque	19	65											5	12	14	53			
Faial	43	186						1	1				5	55	37	128			2
ES - Manuel de Arriaga	18	58											1	1	17	56			1
EB2.3 - Horta	14	40											2	7	12	32			1
Conservatório Regional da Horta	9	9						1	1				2	4	6	4			
AE - Horta	2	79													43	2	36		
Flores	15	42											3	19	12	23			
EBI/S - Flores	15	42											3	19	12	23			
Corvo	5	13											1		4	13			
EBI - Mouzinho da Silveira	5	13											1		4	13			

**RECURSOS HUMANOS
HABILITAÇÕES LITERÁRIAS**

Corpo Docente

	Totais		Por Vínculo e por Ilha												Ensino Oficial					
	M	F	<= 1º Ciclo		2º Ciclo		3º Ciclo		Secundário		Magistério		Bacharelato		Licenciatura		Mestrado			
			M	F	M	F	M	F	M	F	M	F	M	F	M	F	M	F		
Região	979	3.253	4.232																	
Santa Maria	22	81	103								9	4	12	18	60					
Contrato a termo certo		2	2										1	1	1					
Contrato administrativo de provimento definitivo	2	3	5											2	3					
Contrato administrativo de provimento provisório	4		4										1		3					
Destacamento	1	2	3											1	1					
Proveniente definitivo no Quadro	15	71	86								9	3	10	12	52					
Proveniente provisório no Quadro		2	2												2					
Requisição		1	1												1					
São Miguel	503	1.743	2.246						4	10	1	2	80	508	412	1.209	6	14		
Acumulação	1	4	5											1	1	3				
Comissão de serviço		1	1													1				
Contrato a termo certo		1	1																	
Contrato administrativo de provimento definitivo	46	134	180						1	2			2	5	43	127				
Contrato administrativo de provimento provisório	60	171	231						2	5			2	9	56	157				
Destacamento	17	41	58										2	7	15	34				
Nomeação definitiva do QZP	12	39	51											4	12	35				
Nomeação provisória do QZP	2	3	5												2	3				
Proveniente definitivo em Quadro Supranumerário		2	2													2				
Proveniente definitivo no Quadro	359	1.322	1.681						1	2	1	2	73	481	278	823	6	14		
Proveniente provisório no Quadro	5	22	27							1					5	21				
Requisição	1	3	4										1	1	2					
Terceira	263	818	1.081						2	2	1	2	51	235	207	575	2	4		
Acumulação		1	1													1				
Contrato a termo certo	2	7	9											1	2	6				
Contrato administrativo de provimento definitivo	2	7	9										1	6	1	6			1	
Contrato administrativo de provimento provisório	69	161	230						1	1			3	3	65	157				
Destacamento		3	3												3	3				
Nomeação definitiva do QZP	1	5	6												2	1	3			
Proveniente definitivo em Quadro Supranumerário	1	2	3											1		2				
Proveniente definitivo no Quadro	187	628	815						2	2	1		46	229	137	393	2	3		
Proveniente provisório no Quadro	1	2	3												1	2				
Requisição		2	2													2				
Graciosa	24	43	67						2		3	10	7	14	24					
Contrato a termo certo	1	3	4										1	1	2					

**RECURSOS HUMANOS
HABILITAÇÕES LITERÁRIAS**
Corpo Docente

	Por Vínculo e por Ilha																				Ensino Oficial					
	Totais		1º Ciclo		2º Ciclo		3º Ciclo		Secundário		Magistério		Bacharelato		Licenciatura		Mestrado									
	M	F	M	F	M	F	M	F	M	F	M	F	M	F	M	F	M	F								
Destacamento	1	1																								
Nomeação definitiva do QZP	2	3																								
Provedimento definitivo em Quadro Supranumerário	1	1																								
Provedimento definitivo no Quadro	20	35						2																		
Provedimento provisório no Quadro	1	1																								
São Jorge	43	141							1					5	47			37	94							
Contrato administrativo de provedimento definitivo	1	1																								
Contrato administrativo de provedimento provisório	12	27												2				10	27							
Destacamento	1	2																								
Nomeação definitiva do QZP	3	3																								
Nomeação provisória do QZP	1	1							1																	
Provedimento definitivo no Quadro	28	108												3	45			25	63							
Pico	61	186							1	2				16	65			43	120							
Contrato administrativo de provedimento provisório	11	27								2																
Destacamento	1	3																								
Nomeação definitiva do QZP	1	3																								
Provedimento definitivo no Quadro	47	152												14	63			33	88							
Requisição	1	1																								
Faial	43	186							1	1				5	55			37	128							
Acumulação	2	1																								
Contrato a termo certo	1	1																								
Contrato administrativo de provedimento definitivo	3	3																								
Contrato administrativo de provedimento provisório	10	22							1	1																
Destacamento	1	1																								
Nomeação definitiva do QZP	1	2																								
Nomeação provisória do QZP	3	1																								
Provedimento definitivo no Quadro	26	155												3	54			23	99							
Provedimento provisório no Quadro	1	1																								
Flores	15	42												3	19			12	23							
Contrato administrativo de provedimento definitivo	1	1																								
Contrato administrativo de provedimento provisório	3	1												1				2	1							
Destacamento	1	1																								
Nomeação provisória do QZP	1	1																								
Provedimento definitivo no Quadro	10	39												1	17			9	22							
Corvo	5	13												1	4			4	13							

**RECURSOS HUMANOS
HABILITAÇÕES LITERÁRIAS**

Corpo Docente

Ensino Oficial

	Por Vínculo e por Ilha																		
	Totais		≤ 1º Ciclo		2º Ciclo		3º Ciclo		Secundário		Magistério		Bacharelato		Licenciatura		Mestrado		
	M	F	M	F	M	F	M	F	M	F	M	F	M	F	M	F	M	F	
Acumulação		1	1																
Contrato a termo certo		1	1																
Contrato administrativo de provimento provisório	2	4	6									1							
Provimento definitivo em Quadro Supranumerário		1	1																
Provimento definitivo no Quadro	3	6	9													3	6		

**RECURSOS HUMANOS
HABILITAÇÕES LITERÁRIAS**

Corpo Docente

	EnsinO Oficial																		
	Por Vínculo																		
	Totais		<= 1º Ciclo		2º Ciclo		3º Ciclo		Secundário		Magistério		Bacharelato		Licenciatura		Mestrado		
M	F	M	F	M	F	M	F	M	F	M	F	M	F	M	F	M	F		
Região	979	3 253	4 232					2	5	9	13	4	21	172	948	784	2 246	8	20
Acumulação	3	7	10											1	1	2	6		
Comissão de serviço		1	1														1		
Contrato a termo certo	3	15	18											1	3	2	12		
Contrato administrativo de provimento definitivo	51	148	199						1	2				3	6	47	139		1
Contrato administrativo de provimento provisório	171	413	584						6	7				12	12	153	394		
Destacamento	23	51	74											2	9	21	42		
Nominação definitiva do QZP	17	55	72									1			10	16	45		
Nominação provisória do QZP	7	6	13											1	1	5	5		
Provimento definitivo em Quadro Supranumerário	1	6	7												1		6		
Provimento definitivo no Quadro	695	2 516	3 211					2	5	1	3	3	21	149	904	532	1 564	8	19
Provimento provisório no Quadro	6	28	34								1				1	6	26		
Requisição	2	7	9											2	1		6		

**RECURSOS HUMANOS
LECCIONAÇÃO - NÍVEL DE ENSINO**

Corpo Docente

Região	Por Unidade Orgânica e Ilha														Ensino Oficial					
	EPE		1º Ciclo		2º Ciclo		2º, 3º Ciclos, Secundário		3º Ciclo, Secundário		Conservatório		Total		M		F			
	M	F	M	F	M	F	M	F	M	F	M	F	M	F	M	F	M	F		
Região	979	3 253	4 232	6	397	161	1 042	253	580	48	32	493	1 173	18	29					
Santa Maria	22	81	103	1	9	2	27	1	14	2		16	31							
EB/IS - Santa Maria	22	81	103	1	9	2	27	1	14	2		16	31							
São Miguel	503	1 743	2 246	2	205	95	556	141	348	15	12	242	603	8	19					
ES - Lagoa	30	76	106									30	76							
EBI - Água de Pau	2	14	16		3	2	11													
EBI - Lagoa	25	126	151	1	20	6	64	15	39		2	3	1							
EB/IS - Nordeste	17	44	61		8	3	16	5	8	2		7	12							
ES - Antero de Quental	43	96	139									43	96							
ES - Domingos Rebelo	43	130	173		1		1			1		42	128							
ES - Laranjeiras	19	71	90						1	2		17	70							
Conservatório Regional de Ponta Delgada	8	20	28						1					8	19					
EBI - Canto da Maia	30	110	140		5	3	28	20	58	1	1	6	18							
EBI - Roberto Ivens	14	86	100		8	2	30	11	48	1										
EBI - Capelas	39	140	179		25	11	48	13	29	3	1	12	37							
EBI - Ginetes	28	78	106		16	13	25	7	21			8	16							
AE - Ponta Delgada	4	105	109		33	4	72													
EB/IS - Povoação	5	43	48		2	1	13		13	2	4	2	11							
ES - Ribeira Grande	28	44	72				1		1			28	42							
EBI - Maia	35	102	137		20	7	40	14	26		1	14	15							
EBI - Rabo de Peixe	47	157	204		17	17	74	18	35	1	1	11	30							
EBI - Ribeira Grande	31	146	177	1	26	7	68	18	36	1	1	4	15							
EB 2,3 - Vila Franca do Campo	48	109	157		12	12	28	20	32	1	1	15	36							
AE - Vila Franca do Campo	7	46	53		9	7	37													
Terceira	263	818	1 081	2	100	38	252	55	117	17	18	151	331							
ES - Jerónimo Emiliano de Andrade	60	139	199							1		59	139							
EB 2,3 de Angra do Heroísmo	53	118	171		2	5	5	28	68	11	18	9	25							
AE - Angra do Heroísmo	16	119	135	2	26	14	93													
AE - São Carlos	4	70	74		22	4	47		1											
ES - Vitorino Nemésio	66	140	206							1		65	140							

**RECURSOS HUMANOS
LECCIONAÇÃO - NÍVEL DE ENSINO**

Corpo Docente

	Por Unidade Orgânica e Ilha														Ensino Oficial					
	EPE		1º Cido		2º Cido		2º, 3º Ciclos, Secundário		3º Cido, Secundário		Conservatório		Total		M		F			
	M	F	M	F	M	F	M	F	M	F	M	F	M	F	M	F	M	F		
EB 2.3 - Francisco Omeidas da Câmara			1	5	20	27	3													
AE - Praia da Vitória		43	9	86																
EBI - Biscoitos		7	5	16	7	21	1													
Graciosa		9	6	15	7	9	2													
EBI/S - Graciosa		9	6	15	7	9	2													
São Jorge		17	4	50	16	27	3													
EBI/S - Calheta		3		12	3	7	1													
EBI - Topo		1		9	6	5	1													
EBI/S - Velas		13	4	29	7	15	1													
Pico	1	25	11	62	17	26	4													
EBI/S - Lajes do Pico		10	3	19	10	8	2													
EBI/S - Madalena		10	5	22	1	9	1													
EBI/S - São Roque	1	5	3	21	6	9	1													
Faial		22	2	62	13	31	2													
ES - Manuel de Ariaga							1													
EB 2.3 - Horta				5	12	31	1													
Conservatório Regional da Horta					1															
AE - Horta	2	79	2	57																
Flores		10	3	16	3	3	2													
EBI/S - Flores		10	3	16	3	3	2													
Corvo				2	5	1														
EBI - Mouzinho da Silveira	5	13			2	5	1													
	5	13			2	5	1													

**RECURSOS HUMANOS
LECCIONAÇÃO - NÍVEL DE ENSINO**

Corpo Docente

Ensino Oficial

	Por Vínculo e por Ilha														
	EPE		1º Ciclo		2º Ciclo		2º, 3º Ciclos, Secundário		3º Ciclo, Secundário		Conservatório				
	M	F	M	F	M	F	M	F	M	F	M	F			
Região	979	3 253	4 232	6	397	161	1 042	253	580	48	32	493	1 173	18	29

Santa Maria	22	81	103	1	9	2	27	1	14	2		16	31		
Contrato a termo certo		2	2				1		1						
Contrato administrativo de provimento definitivo	2	3	5		1		1					2	1		
Contrato administrativo de provimento provisório	4		4							1		3			
Destacamento	1	2	3		2							1			
Provimto definitivo no Quadro	15	71	86	1	6	2	25	1	13	1		10	27		
Provimto provisório no Quadro		2	2										2		
Requisição		1	1										1		

São Miguel	503	1 743	2 246	2	205	95	556	141	348	15	12	242	603	8	19
Acumulação	1	4	5				2					1	2		
Comissão de serviço		1	1										1		
Contrato a termo certo		1	1										1		
Contrato administrativo de provimento definitivo	46	134	180	1	18	17	55	12	30	3	7	13	24		
Contrato administrativo de provimento provisório	60	171	231		27	15	45	12	38	2	4	31	52		5
Destacamento	17	41	58		2	1	4	12	16			4	19		
Nomeação definitiva do QZP	12	39	51		1	5	17	1	10			6	10		1
Nomeação provisória do QZP	2	3	5				1							2	2
Provimto definitivo em Quadro Supranumerário		2	2										2		
Provimto definitivo no Quadro	359	1 322	1 681	1	157	56	430	104	253	9	1	183	470	6	11
Provimto provisório no Quadro	5	22	27							1		4	22		
Requisição	1	3	4			1	2		1						

**RECURSOS HUMANOS
LECCIONAÇÃO - NÍVEL DE ENSINO**

Corpo Docente

	Por Vínculo e por Ilha														Ensino Oficial							
	M		F		Total	M		F		EPE	1º Cíclo		2º Cíclo		2º, 3º Cíclo, Secundário		3º Cíclo, Secundário		Conservatório			
											M	F	M	F	M	F	M	F	M	F	M	F
Terceira	263	818	1 081	2	100	38	252	55	117	18	17	18	151	331								
Acumulação		1	1																			
Contrato a termo certo	2	7	9		1	1	1	1	4													
Contrato administrativo de provimento definitivo	2	7	9	1			5		1				1									
Contrato administrativo de provimento provisório	69	161	230		3	9	16	11	21	2	2	2	47	119								
Destacamento		3	3						1					2								
Nomeação definitiva do QZP	1	5	6		1		3	1						1								
Provinimento definitivo em Quadro Supranumerário	1	2	3		1		1						1									
Provinimento definitivo no Quadro	187	628	815	1	94	28	225	42	90	16	15	16	101	203								
Provinimento provisório no Quadro	1	2	3										1	2								
Requisição		2	2				1							1								
Graciosa	24	43	67		9	6	15	7	9	2	2	9	10									
Contrato a termo certo	1	3	4				1		1	1	1											
Destacamento	1		1					1														
Nomeação definitiva do QZP	2	3	5				2		1				1									
Provinimento definitivo em Quadro Supranumerário		1	1											1								
Provinimento definitivo no Quadro	20	35	55		9	5	12	6	7	1	1	8	7									
Provinimento provisório no Quadro		1	1											1								
São Jorge	43	141	184		17	4	50	16	27	3	3	20	47									
Contrato administrativo de provimento definitivo	1		1					1														
Contrato administrativo de provimento provisório	12	27	39		1	4	2	4	8	2	2	2	16									
Destacamento	1	2	3																			
Nomeação definitiva do QZP		3	3		2		1															
Nomeação provisória do QZP	1	1	2				1															

**RECURSOS HUMANOS
LECCIONAÇÃO - NÍVEL DE ENSINO**

Corpo Docente

Ensino Oficial

Por Vínculo e por Ilha

	M		F		Total	EPE		1º Cíclo		2º Cíclo		2º, 3º Cíclo, Secundário		3º Cíclo, Secundário		Conservatório		
	M	F	M	F		M	F	M	F	M	F	M	F	M	F	M	F	
	28		108			136	14		46		11		19		17		29	
Provinciente definitivo no Quadro																		
Pico	61	186	247	1	25	11	62	17	26	4	26	72	2	1				
Contrato administrativo de provimento provisório	11	27	38			2	10	2	3	2	4	13	1	1				
Destacamento	1	3	4					1	1			2						
Nomeação definitiva do QZP	1	3	4				1	1				2						
Provinciente definitivo no Quadro	47	152	199	1	24	9	51	12	22	2	22	55	1					
Requisição	1	1	2		1	1		1										
Faixa	43	186	229		22	2	62	13	31	2	18	60	8	9				
Acumulação	2	1	3				1	1					1	1				
Contrato a termo certo		1	1															
Contrato administrativo de provimento definitivo		3	3				3											
Contrato administrativo de provimento provisório	10	22	32		1		5	3	4	1	3	8	3	3				
Destacamento	1		1								1							
Nomeação definitiva do QZP	1	2	3									1						
Nomeação provisória do QZP	3	1	4															
Provinciente definitivo no Quadro	26	155	181		20	2	53	9	27	1	13	50	1	4				
Provinciente provisório no Quadro		1	1		1													
Flores	15	42	57		10	3	16	3	3	2	7	13						
Contrato administrativo de provimento definitivo		1	1						1									
Contrato administrativo de provimento provisório	3	1	4			1		1		1		1						
Destacamento	1		1					1										
Nomeação provisória do QZP	1	1	2		1													
Provinciente definitivo no Quadro	10	39	49		9	2	16	1	2		7	12						

**RECURSOS HUMANOS
LECCIONAÇÃO - NÍVEL DE ENSINO**

Corpo Docente

Ensino Oficial

	Por Vínculo e por Ilha												
	EPE		1º Ciclo		2º Ciclo		2º, 3º Ciclos, Secundário		3º Ciclo, Secundário		Conservatório		
	M	F	M	F	M	F	M	F	M	F	M	F	
Corvo	5	13	18			2							
Acumulação		1	1				1						
Contrato a termo certo		1	1			1							
Contrato administrativo de provimento provisório	2	4	6			1		1		1	2		
Provimento definitivo em Quadro Supranumerário		1	1					1					
Provimento definitivo no Quadro	3	6	9					2		3	4		

**RECURSOS HUMANOS
LECCIONAÇÃO - NÍVEL DE ENSINO**

Corpo Docente

	Por Vínculo												Ensino Oficial														
	M						F						Total		EPE		1º Ciclo		2º Ciclo		2º, 3º Ciclos e Secundário		3º Ciclo e Secundário		Conservatório		
	M	F	M	F	M	F	M	F	M	F	M	F	M	F	M	F	M	F	M	F	M	F	M	F	M	F	
Região	979	3.253	4.232	6	397	161	1.042	253	580	48	32	493	1.173	18	29												
Acumulação	3	7	10				2	1	1			1	3	1	1												
Comissão de serviço		1	1										1														
Contrato a termo certo	3	15	18		1	1	5	1	6	1			3														
Contrato administrativo de provimento definitivo	51	148	199	2	19	17	64	13	32	3	7	16	26														
Contrato administrativo de provimento provisório	171	413	584		32	31	79	33	75	12	7	91	211	4	9												
Destacamento	23	51	74		4	1	4	15	18			7	25														
Nomeação definitiva do QZP	17	55	72		4	6	24	3	11			8	15														
Nomeação provisória do QZP	7	6	13		1		2			2															5	3	
Provisionamento definitivo em Quadro Supranumerário	1	6	7		1		1		1			1	3														
Provisionamento definitivo no Quadro	695	2.516	3.211	4	333	104	858	186	435	29	18	364	857	8	15												
Provisionamento provisório no Quadro	6	28	34		1					1		5	27														
Requisição	2	7	9		1	1	3	1	1																		

**RECURSOS HUMANOS
FAIXAS ETÁRIAS**
Corpo Não Docente

		Ensinso Oficial																					
		Por Unidade Orgânica e por Ilha																					
		<25		25 a 29		30 a 34		35 a 39		40 a 44		45 a 49		50 a 54		55 a 59		60 a 64		>=65			
M	F	M	F	M	F	M	F	M	F	M	F	M	F	M	F	M	F	M	F	M	F		
Região	330	1993	2323	6	21	16	166	46	242	49	323	64	381	49	341	50	277	33	162	15	57	2	23
	10	52	62																				
Santa Maria	10	52	62																				
EBI/S - Santa Maria	10	52	62																				
São Miguel	171	1068	1239	1	11	6	89	18	129	28	197	40	211	27	183	24	141	18	78	9	23		6
ES - Lagoa	8	26	34																				
EBI - Água de Pau	3	13	16																				
EBI - Lagoa	9	65	74																				
EBI/S - Nordeste	11	54	65																				
ES - Antero de Quental	17	59	76																				
ES - Domingos Rebelo	13	52	65																				
ES - Laranjeiras	13	46	59																				
Conservatório Regional de Ponta Delgada	2	11	13																				
EBI - Canto da Maia	11	84	95																				
EBI - Roberto Ivens	7	61	68																				
EBI - Arrifes	11	62	73																				
EBI - Capelas	11	81	92																				
EBI - Ginetes		45	45																				
AE - Ponta Delgada	9	73	82																				
ES - Rbeira Grande	14	41	55																				
EBI - Maia	2	55	57																				
EBI - Rabo de Peixe	9	79	88																				
EBI - Ribeira Grande	11	84	95																				
EB2,3 - Vila Franca do Campo	10	41	51																				
AE - Vila Franca do Campo		36	36																				
Terceira	72	390	462	1	4	4	31	12	44	9	57	13	78	12	62	8	60	9	36	3	12	1	6
ES - Jerónimo Emiliano de Andrade	18	69	87																				
AE - Angra do Heroísmo	4	62	66																				
AE - São Carlos	3	66	69																				
ES - Vitorino Nemésio	20	42	62																				
EB2,3 - Francisco Omeias da Câmara	12	34	46																				
AE - Praia da Vitória	3	81	84																				
EBI - Biscoitos	12	36	48																				

**RECURSOS HUMANOS
FAIXAS ETÁRIAS**

Corpo Não Docente

		Por Unidade Orgânica e por Ilha																		Ensin. Oficial			
		<25		25 a 29		30 a 34		35 a 39		40 a 44		45 a 49		50 a 54		55 a 59		60 a 64				>=65	
		M	F	M	F	M	F	M	F	M	F	M	F	M	F	M	F	M	F			M	F
Graciosa		13	47			3	2	1	5	1	3	3	13	1	9	2	9	1	5	1	1		
EB/S da Graciosa		13	47			3	2	1	5	1	3	3	13	1	9	2	9	1	5	1	1		
São Jorge		16	111			1	16	3	11	3	16	1	16	21	5	13	1	10	2	4	3		
EB/S - Calheta		7	40				4	1	3	2	5	1	8	6	1	7	1	4	1	2	1		
EBI - Topo		1	18				5		3		5		1	1	1			1		1	1		
EBI/S - Velas		8	53			1	1	7	2	5	1	6	7	14	3	6		5	1	1	1		
Pico		24	162			3	2	12	7	24	3	29	4	29	3	26	3	19	1	10	6		
EBI/S - Lajes do Pico		8	55				1	4	1	8	1	10	1	9	2	11	2	5		2	4		
EBI/S - Madalena		7	59				1	2	4	11	10	1	14	8	1	5		6		2	1		
EBI/S - São Roque		9	48				3	6	2	5	2	9	2	6	1	7		9	1	2	1		
Faial		19	118			2	1	1	9	4	16	3	13	1	24	2	18	5	16	1	12		
ES - Manuel de Arriaga		10	37			2	1	1	4	1	2	1	3	1	10	2	6	2	3		6		
EB2,3 - Horta		5	27						2	5	1	3		2		6	2	3		3	4		
Conservatório Regional da Horta		2	8					1			1	3		1				3	1				
AE - Horta		2	46					4	1	9		4		11		6	1	7		3	2		
Flores		4	41					5	9		2	1	2	2	2	9		10	1	3	1		
EBI/S - Flores		4	41					5	9		2	1	2	2	9		10	1	3		1		
Corvo		1	4			1	1	1						1					1				
EBI - Mouzinho da Silveira		1	4			1	1	1						1					1				

**RECURSOS HUMANOS
FAIXAS ETÁRIAS**
Corpo Não Docente
Ensino Oficial

		Por Vínculo e por Ilha																					
		<25		25 a 29		30 a 34		35 a 39		40 a 44		45 a 49		50 a 54		55 a 59		60 a 64		>=65			
		M	F	M	F	M	F	M	F	M	F	M	F	M	F	M	F	M	F	M	F		
Região	330	1993	2323	6	21	16	166	46	242	49	323	64	381	49	341	50	277	33	162	15	57	2	23
Santa Maria	10	52	62																				
Contrato a termo certo	1	2	3																				
Provimento definitivo no Quadro	8	50	58																				
Substituição	1		1																				
São Miguel	171	1068	1239	1	11	6	89	18	129	28	197	40	211	27	183	24	141	18	78	9	23		6
Avença	3		3																				
Comissão de serviço		4	4																				
Contrato a termo certo	3	41	44																				
Contrato administrativo de provimento provisório		8	8																				
Estágio		2	2																				
Provimento definitivo em Quadro Supranumerário	1	1	2																				
Provimento definitivo no Quadro	160	988	1148																				
Provimento provisório no Quadro		2	2																				
Requisição	4	22	26																				
Terceira	72	390	462	1	4	4	31	12	44	9	57	13	78	12	62	8	60	9	36	3	12	1	6
Comissão de serviço		2	2																				
Contrato a termo certo	7	24	31																				
Contrato administrativo de provimento definitivo	1	3	4																				
Contrato administrativo de provimento provisório		2	2																				
Provimento definitivo no Quadro	63	355	418																				
Provimento provisório no Quadro	1		1																				
Requisição		2	2																				
Substituição		2	2																				
Graciosa	13	47	60																				
Contrato a termo certo	3	3	6																				
Provimento definitivo em Quadro Supranumerário		1	1																				
Provimento definitivo no Quadro	10	41	51																				
Provimento provisório no Quadro		2	2																				
São Jorge	16	111	127	1	1	16	3	11	3	16	1	16	1	21	5	13	1	10	2	4		3	
Comissão de serviço		2	2																				

**RECURSOS HUMANOS
FAIXAS ETÁRIAS**
Corpo Não Docente
Ensino Oficial

	Por Vínculo e por Idade																								
	M		F		Total	<25		25 a 29		30 a 34		35 a 39		40 a 44		45 a 49		50 a 54		55 a 59		60 a 64		>=65	
	M	F	M	F		M	F	M	F	M	F	M	F	M	F	M	F	M	F	M	F	M	F	M	F
Contrato a termo certo	1	7	8	1	4	2																			
Provimento definitivo no Quadro	15	101	116	1	11	3	13	1	15										5	13	1	10	2	4	3
Requisição		1	1			1																			
Pico	24	162	186	3	2	12	7	24	3	29	4	29	3	26	3	19	1	10	6	1	4				
Comissão de serviço	1	5	6		3	1	1		1																
Contrato a termo certo		10	10	3	1	2								4											
Contrato administrativo de provimento provisório		1	1		1																				
Provimento definitivo em Quadro Supranumerário		1	1							1															
Provimento definitivo no Quadro	23	143	166		2	7	6	21	3	27	4	28	3	22	3	18	1	10	6	1	4				
Requisição		2	2							1						1									
Total	19	118	137	2	1	1	9	4	16	3	13	1	24	2	18	5	16	1	12	8	1				
Comissão de serviço	1	1	2						1					1											
Contrato a termo certo	1	2	3	1	1								1												
Contrato administrativo de provimento definitivo		1	1		1																				
Contrato administrativo de provimento provisório		1	1		1																				
Provimento definitivo no Quadro	16	109	125		1	6	4	16	3	13		23	2	17	5	15	1	12	6	1					
Provimento provisório no Quadro	1	3	4	1	1											1			1						
Substituição		1	1																	1					
Flores	4	41	45		5	9	2	1	2	2	9	10	1	3											
Comissão de serviço		1	1			1																			
Contrato a termo certo		4	4		1	2										1									
Contrato administrativo de provimento definitivo		2	2											1											
Estágio		1	1			1																			
Provimento definitivo no Quadro	4	32	36		4	5	2	1	1	2	8	9	1	2											1
Provimento provisório no Quadro		1	1						1																
Corvo	1	4	5	1	1	1			1																
Contrato a termo certo		1	1																						
Provimento definitivo no Quadro		3	3		1				1																
Substituição	1	1	1																						

**RECURSOS HUMANOS
FAIXAS ETÁRIAS**
Corpo Não Docente
Ensino Oficial

	Por Vínculo																								
	M		F		Total	<25		25 a 29		30 a 34		35 a 39		40 a 44		45 a 49		50 a 54		55 a 59		60 a 64		>=65	
	M	F	M	F		M	F	M	F	M	F	M	F	M	F	M	F	M	F	M	F	M	F	M	F
Região	330	1 993	6	21	2 323	16	166	46	242	49	323	64	381	49	341	50	277	33	162	15	57	2	23		
Avença	3	3			3				1			1								1					
Comissão de serviço	2	15			17		5	1	4		2	1	3		1										
Contrato a termo certo	16	94	4	14	110	7	22	1	20	17	1	10	2	10	1	1									
Contrato administrativo de provimento definitivo	1	6			7		1	2				1		2					1						
Contrato administrativo de provimento provisório		12	1	9	12		9	1	1			1													
Estágio		3	1	1	3		1	1	1																
Provimento definitivo em Quadro Supranumerário	1	3			4						1			1											
Provimento definitivo no Quadro	299	1 822	5	8	2 121	43	121	43	211	48	299	59	356	45	321	48	271	33	160	13	55	2	23		
Provimento provisório no Quadro	2	8	1	1	10		2	1	1			3					1								
Requisição	4	27			31		5	1	2	4	1	7	1	6	1	3									
Substituição	2	3	1		5							1	1	1	1	1									

RECURSOS HUMANOS HABILITAÇÕES LITERÁRIAS

Corpo Não Docente

Ensino Oficial

	Por Unidade Orgânica e por Ilha																		
	Totais		<= 1º Ciclo		2º Ciclo		3º Ciclo		Secundário		Magistério		Bacharelato		Licenciatura		Mestrado		
	M	F	M	F	M	F	M	F	M	F	M	F	M	F	M	F	M	F	
Região	330	1993	2323	157	789	67	564	67	395	33	194								
Santa Maria	10	52	62	5	34	1	3	1	6	2	7								
EBS - Santa Maria	10	52	62	5	34	1	3	1	6	2	7								
São Miguel	171	1068	1239	90	374	48	366	22	206	9	93								
ES - Lagoa	8	26	34	4	5	1	10	3	10										
EBS - Água de Pau	3	13	16	3	13														
EBS - Lagoa	9	65	74	6	18	3	30		9		7								
EBS - Nordeste	11	54	65	7	20	2	13	2	15		5								
ES - Antero de Quental	17	59	76	13	24	2	17	1	12		5								
ES - Domingos Rebelo	13	52	65	9	14	3	21		11	1	4								
ES - Laranjeiras	13	46	59	4	20	8	12	1	11		3								
Conservatório Regional de Ponta Delgada	2	11	13	1	4		2	1	4		1								
EBS - Canto da Maia	11	84	95	7	23	2	27	1	22	1	10								
EBS - Roberto Ivens	7	61	68	5	30		16	1	11	1	2								
EBS - Arrifes	11	62	73	6	22	5	25		7		6								
EBS - Capelas	11	81	92	6	31	4	33	1	14		2								
EBS - Ginetes		45	45		10		17		5		10								
AE - Ponta Delgada	9	73	82	2	27	3	16	2	20	2	7								
ES - Ribeira Grande	14	41	55	6	15	5	14		6	2	5								
EBS - Maia	2	55	57		9		29	1	5	1	11								
EBS - Rabo de Peixe	9	79	88	1	28	5	32	3	12		4								
EBS - Ribeira Grande	11	84	95	6	35	4	31		10	1	6								
EB2.3 - Vila Franca do Campo	10	41	51	4	13	1	4	5	16		5								
AE - Vila Franca do Campo		36	36		13		17		6		6								
Terceira	72	390	462	31	196	14	84	17	60	9	41								
ES - Jerónimo Emiliano de Andrade	18	69	87	6	39	4	15	4	10	4	4								
AE - Angra do Heroísmo	4	62	66		37		13	2	6	2	4								
AE - São Carlos	3	66	69	1	36		16	1	7	1	5								
ES - Vitorino Nemésio	20	42	62	11	15	2	8	4	7	2	12								
EB2.3 - Francisco Ornês da Câmara	12	34	46	8	16	2	4	2	11		2								
AE - Praia da Vitória	3	81	84	1	41	2	15		10		13								
EBS - Biscoitos	12	36	48	4	12	4	13	4	9		1								
Graciosa	13	47	60	2	19	1	7	5	13	5	7								
EBS da Graciosa	13	47	60	2	19	1	7	5	13	5	7								
São Jorge	16	111	127	8	54	1	22	3	19	4	14								
EBS - Calheta	7	40	47	2	21	1	6	2	7	2	5								
EBS - Topo	1	18	19	1	7		5		4		2								

**RECURSOS HUMANOS
HABILITAÇÕES LITERÁRIAS**

Corpo Não Docente

Ensino Oficial

	Por Unidade Orgânica e por Ilha																	
	Totais		<= 1º Ciclo		2º Ciclo		3º Ciclo		Secundário		Magistério		Bacharelato		Licenciatura		Mestrado	
	M	F	M	F	M	F	M	F	M	F	M	F	M	F	M	F	M	F
EBI/S - Velas	8	53	5	26		11	1	8	2	7						1		
Pico	24	162	11	49	46	10	54	2	11						1	2		
EBI/S - Lajes do Pico	8	55	6	16	16	1	19		4						1			
EBI/S - Madalena	7	59		18	16	5	21	2	3							1		
EBI/S - São Roque	9	48	5	15		14	4	14	4							1		
Faial	19	118	7	48	2	25	7	28	2	13			1	1	3			
ES - Manuel de Arriaga	10	37	5	13	1	12	3	4	1	6				1	1			
EB2,3 - Horta	5	27	1	12	1	4	1	7	1	4					1			
Conservatório Regional da Horta	2	8	1	1		2	1	5										
AE - Horta	2	46		22		7	2	12		3						2		
Flores	4	41	3	15	9	1	8	7							2			
EBI/S - Flores	4	41	3	15		9	1	8	7						2			
Corvo	1	4			2	1	1	1	1									
EBI - Mouzinho da Silveira	1	4				2	1	1	1									

**RECURSOS HUMANOS
HABILITAÇÕES LITERÁRIAS**

Corpo Não Docente

	Por Vínculo e por Ilha																		Ensino Oficial					
	Totais		<= 1º Ciclo		2º Ciclo		3º Ciclo		Secundário		Magistério		Bacharelato		Licenciatura		Mestrado							
	M	F	M	F	M	F	M	F	M	F	M	F	M	F	M	F	M	F						
Região	330	1 993	2 323	157	789	67	564	67	395	33	194			4	6	47								
Santa Maria	10	52	62	5	34	1	3	1	6	2	7			1	1	1								
Contrato a termo certo	1	2	3							1	1													
Provisão definitiva no Quadro	8	50	58	5	34	1	3	1	6		6				1	1								
Substituição	1		1							1														
São Miguel	171	1 068	1 239	90	374	48	366	22	206	9	93			2	2	27								
Avença	3		3			1				1						1								
Comissão de serviço		4	4						3		1													
Contrato a termo certo	3	41	44		2		16	1	7	2	14					2								
Contrato administrativo de provimento provisório		8	8								4					4								
Estágio		2	2													2								
Provisão definitiva em Quadro Supranumerário	1	1	2	1			1																	
Provisão definitiva no Quadro	160	988	1 148	85	356	47	346	21	193	6	72			2	1	19								
Provisão provisória no Quadro	2	2	2		1		1				1													
Requisição	4	22	26	4	16		2		3		1													
Terceira	72	390	462	31	196	14	84	17	60	9	41			1	9									
Comissão de serviço		2	2								2													
Contrato a termo certo	7	24	31	1	8	1	5	2	2	3	8					1								
Contrato administrativo de provimento definitivo	1	3	4		1	1	1				1													
Contrato administrativo de provimento provisório		2	2																					
Provisão definitiva no Quadro	63	355	418	30	186	12	78	15	55	6	30					6								
Provisão provisória no Quadro	1		1												1									
Requisição		2	2						2															
Substituição		2	2		1				1															
Graciosa	13	47	60	2	19	1	7	5	13	5	7				1									
Contrato a termo certo	3	3	6		1			1	2	2														
Provisão definitiva em Quadro Supranumerário		1	1				1																	

**RECURSOS HUMANOS
HABILITAÇÕES LITERÁRIAS**

Corpo Não Docente

	Por Vínculo e por Ilha																								Ensino Oficial					
	Totais		≤ 1º Ciclo		2º Ciclo		3º Ciclo		Secundário		Magistério		Bacharelato		Licenciatura		Mestrado													
	M	F	M	F	M	F	M	F	M	F	M	F	M	F	M	F	M	F	M	F	M	F	M	F	M	F				
Provisão definitiva no Quadro	10	41	2	17	1	6	4	11	3	6																				
Provisão provisória no Quadro		2		1						1																				
São Jorge	16	111	127	8	54	1	22	3	19	4	14																			
Comissão de serviço		2	2						1		1																			
Contrato a tempo certo	1	7	8	2					1	2	3																			
Provisão definitiva no Quadro	15	101	116	8	52	1	22	2	15	4	10																			
Requisição		1	1						1																					
Pico	24	162	186	11	49		46	10	54	2	11																			
Comissão de serviço	1	5	6							1	5																			
Contrato a tempo certo		10	10	3			3		4																					
Contrato administrativo de provisão provisória		1	1																											
Provisão definitiva em Quadro Supranumerário		1	1						1																					
Provisão definitiva no Quadro	23	143	166	11	46		41	10	49	1	6																			
Requisição		2	2				2																							
Faial	19	118	137	7	48	2	25	7	28	2	13																			
Comissão de serviço	1	1	2						1		1																			
Contrato a tempo certo	1	2	3				1	1			1																			
Contrato administrativo de provisão definitiva		1	1																											
Contrato administrativo de provisão provisória		1	1																											
Provisão definitiva no Quadro	16	109	125	7	46	2	23	5	28	1	11																			
Provisão provisória no Quadro	1	3	4		1		1			1																				
Substituição		1	1		1																									
Flores	4	41	45	3	15		9	1	8		7																			
Comissão de serviço		1	1								1																			
Contrato a tempo certo		4	4		1		2				1																			
Contrato administrativo de provisão definitiva		2	2		1				1																					
Estágio		1	1																											
Provisão definitiva no Quadro	4	32	36	3	13		7	1	6		5																			
Provisão provisória no Quadro		1	1						1																					

**RECURSOS HUMANOS
HABILITAÇÕES LITERÁRIAS**

Corpo Não Docente

Ensino Oficial

	Por Vínculo e por Ilha																	
	Totais		≤ 1º Ciclo		2º Ciclo		3º Ciclo		Secundário		Magistério		Bacharelato		Licenciatura		Mestrado	
	M	F	M	F	M	F	M	F	M	F	M	F	M	F	M	F	M	F

Corvo	1	4	5				2	1	1	1	1								
Contrato a termo certo		1	1																
Provisório definitivo no Quadro		3	3				2												
Substituição	1		1					1											

**RECURSOS HUMANOS
HABILITAÇÕES LITERÁRIAS**

Corpo Não Docente

	Ensinso Oficial																			
	Por Vínculo																			
	Totais		<= 1º Ciclo		2º Ciclo		3º Ciclo		Secundário		Magistério		Bacharelato		Licenciatura		Mestrado			
	M	F	M	F	M	F	M	F	M	F	M	F	M	F	M	F	M	F		
Região	330	1 993	2 323	157	789	67	564	67	395	33	194									
Avença	3		3			1				1										
Comissão de serviço	2	15	17					1	4	1	11									
Contrato a termo certo	16	94	110	1	17	1	27	6	18	8	28			1					3	
Contrato administrativo de provimento definitivo	1	6	7		2	1	1		1		1								1	
Contrato administrativo de provimento provisório		12	12								4								8	
Estágio		3	3																3	
Provimento definitivo em Quadro Supranumerário	1	3	4	1			2		1											
Provimento definitivo no Quadro	299	1 822	2 121	151	750	64	528	59	363	21	147			2	4				32	
Provimento provisório no Quadro	2	8	10		2		2		1	1	2								1	
Requisição	4	27	31	4	16		4		6		1									
Substituição	2	3	5		2			1	1	1	1									

INFRA-ESTRUTURAS EDUCACIONAIS – REDE PÚBLICA

Resolução nº 10/2004, de 22 de Janeiro (Anexo I - Carta Escolar – 2. Modelo proposto):

“Tendo em conta a dispersão geográfica da população açoriana e consequente baixa densidade demográfica da generalidade do território, a crescente concentração urbana, e a necessidade de criar um sistema educativo mais autónomo e descentralizado, capaz de responder com flexibilidade e qualidade às necessidades específicas das diversas comunidades a servir, opta-se por um modelo de rede escolar assente nos seguintes princípios:

a) Integração vertical da educação pré-escolar e do ensino básico, criando unidades orgânicas (as Escolas Básicas Integradas – EBI) que, num território determinado, permitam o percurso educativo dos alunos desde a educação pré-escolar ao termo do ensino obrigatório;

...

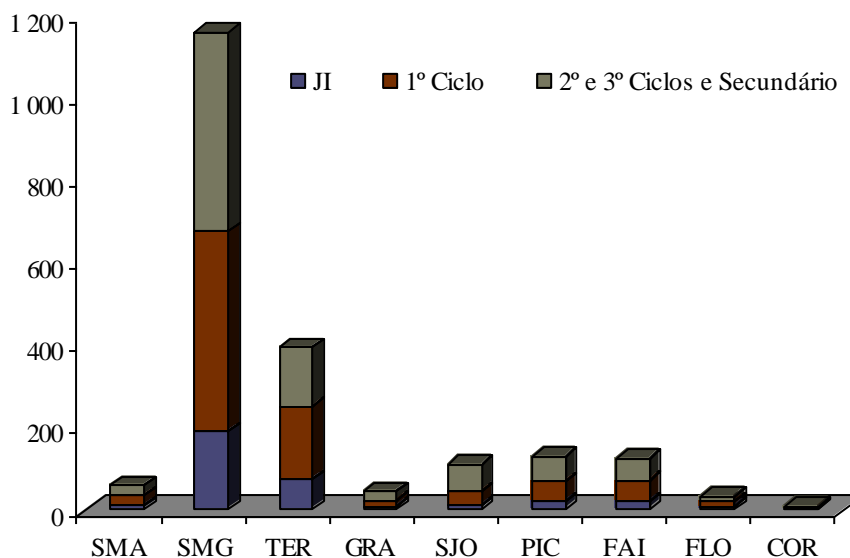
e) Concentração das actividades escolares do 1º ciclo e da educação pré-escolar num único edifício em cada freguesia ou grupo de freguesias, com a criação de redes de transportes escolares adequadas aos grupos etários a servir;

...

m) Promoção da formação do pessoal docente e não docente e criação de mecanismos para a sua fixação;

...

Salas de Aula, segundo o Nível de ensino



INFRA-ESTRUTURAS EDUCACIONAIS

EDIFÍCIOS ESCOLARES, POR TIPOLOGIA E ESTABELECIMENTO

Ensino Oficial

Edifícios por Tipologia						
	Plano Centenários	Nova Construção	Edifício Adaptado	Pré-Fabricado	Módulo	Outro
Região:	137	151	15	1	6	1
Santa Maria	7	2	1			
EBI/S - Santa Maria	7	2	1			
EBI/JI de Almagreira	1					
EBI/JI Sol Nascente	2					
EBI/JI D. António de Sousa Braga	1		1			
EBI/JI de São Pedro	1					
EBI/JI de Vila do Porto	2					
EBI/JI do Aeroporto		1				
EB2,3/S Bento Rodrigues		1				
São Miguel	83	61	7	1		1
Escola Secundária		1				
ES da Lagoa		1				
EBI - Água de Pau	1	2				
EBI/JI João Ferreira da Silva	1	1				
EBI/JI Padre João Caetano Flores		1				
EBI - Lagoa	7	7	1			
EBI/JI Dr. Francisco Machado de Faria e Maia	1					
EBI/JI Marquês Jácome Correia		1				
EBI/JI da Lagoa		1				
EBI/JI Prof. Octávio Gomes Filipe	1					
EBI/JI de Atalhada	1		1			
EBI/JI Tavares Canário	1					
EBI/JI Dr. José Pereira Botelho	1					
EBI/JI D. Manuel de Medeiros Guerreiro	1					
EBI/JI de Remédios	1					
EB2,3 Pde. João José do Amaral		5				
EBI/S - Nordeste	9	7				
EBI/JI Dr. António Medeiros Franco	1	1				
EBI/JI Prof. Manuel Francisco Correia	1					
EBI/JI de Algarvia	1					
EBI/JI Lomba da Fazenda	1					
EBI/JI de Nordeste	1					
EBI/JI de São Pedro	1					
EBI/JI de Santo António	1					
EBI/JI de Santana	1					
EBI/JI Manuel Inácio de Melo	1					
EB2,3/S de Nordeste		6				
Escola Secundária			1			
ES Antero de Quintal			1			
Escola Secundária		1				
ES Domingos Rebelo		1				

INFRA-ESTRUTURAS EDUCACIONAIS

EDIFÍCIOS ESCOLARES, POR TIPOLOGIA E ESTABELECIMENTO

Ensino Oficial

Edifícios por Tipologia						
	Plano Centenários	Nova Construção	Edifício Adaptado	Pré-Fabricado	Módulo	Outro
Escola Secundária		1				
ES das Laranjeiras		1				
EBI - Canto da Maia	2	4				
EBI/JI de Santa Clara		2				
EBI/JI de Ramalho		1				
EBI/JI de São José	2					
EB2,3 Canto da Maia		1				
EBI - Roberto Ivens	1	2	1			
EBI/JI de São Pedro	1	1				
EBI/JI de Matriz		1				
EB2,3 Roberto Ivens			1			
EBI - Arrifes	5	3				
EBI/JI Cardeal Humberto Medeiros	2	1				
EBI/JI Eng. José Cordeiro		1				
EBI/JI de Milagres	1					
EBI/JI de Outeiro	1					
EBI/JI de Covoada		1				
EBI/JI de Relva	1					
EBI - Capelas	12	11	1			
EBI de Teatro Novo	1					
EBI/JI João Francisco Cabral	1	1				
EBI/JI Manuel António de Vasconcelos	1					
EBI/JI da Vila das Capelas	2					
EBI/JI de Fenais da Luz	1	1				
EBI/JI Francisco José de Medeiros	1					
EBI/JI Padre António Nunes	2					
EBI/JI de Santa Bárbara	2					
EBI/JI de Santo António		1				
EBI/JI São Vicente Ferreira	1		1			
EBI/JI de Poços		1				
EB2,3 de Capelas		7				
EBI - Ginetes	7	3	1			
EBI de Chã Lomba da Cruz	1					
EBI/JI de Candelária	1		1			
EBI/JI Comendador Ângelo José Dias	1					
EBI/JI Padre José Cabral Lindo	1	1				
EBI/JI Dr. Carlos Bettencourt Leça	1					
EBI/JI Dr. Carlos Pavão de Medeiros		1				
EBI/JI Padre José Gomes Pereira	2					
EB2,3 de Ginetes		1				
AE - Ponta Delgada	5	3	1			
Infantário de Ponta Delgada			1			
EBI/JI Prof. Dr. Alexandre Linhares Furtado	1	1				
EBI/JI Cecília Meireles	2					

INFRA-ESTRUTURAS EDUCACIONAIS

EDIFÍCIOS ESCOLARES, POR TIPOLOGIA E ESTABELECIMENTO

Ensino Oficial

Edifícios por Tipologia						
	Plano Centenários	Nova Construção	Edifício Adaptado	Pré-Fabricado	Módulo	Outro
EBI/JI do Livramento	1	1				
EBI/JI de São Roque	1	1				
EBI/S - Povoação	9	5				
EBI de Lomba do Cavaleiro	1					
EBI de Lomba do Carro	1					
EBI/JI Prof. José Furtado Leite	1					
EBI/JI de Faial da Terra		1				
EBI/JI de Lomba do Loução	1					
EBI/JI de Lomba do Alcaide	1					
EBI/JI Monsenhor João Maurício Amaral Ferreira		1				
EBI/JI de Lomba do Botão	1					
EBI/JI de Lomba do Pomar	1					
EBI/JI de Ribeira Quente	1	1				
EB 1,2,3/JI das Furnas	1	1				
EB 2,3/S Maria Isabel do Carmo Medeiros		1				
Escola Secundária		1				
ES da Ribeira Grande		1				
EBI - Maia	9	3				
EBI/JI de Fenais da Ajuda	1					
EBI/JI de Ribeira Funda	1					
EBI/JI Prof. Amâncio da Câmara Leite	2					
EBI/JI de Lomba de São Pedro		1				
EBI/JI Prof. Manuel Jacinto da Ponte	2					
EBI/JI de Lombinha da Maia	1					
EBI/JI Padre Dr. Laudalino da Câmara Moniz	2					
EBI/JI de São Brás		1				
EB2,3 da Maia		1				
EBI - Rabo de Peixe	3	3	1	1		
EBI/JI António Medeiros Frazão	1					
EBI/JI Prof. António Augusto da Mota Frazão	1		1			
EBI/JI António Tavares Torres	1			1		
EBI/JI D. Paulo José Tavares		1				
EBI/JI Es cultora Luísa Constantina		1				
EB2,3 Rui Galvão de Carvalho		1				
EBI - Ribeira Grande	4	3				1
EBI/JI de Ribeirinha	1					
EBI/JI de Conceição						1
EBI/JI de Foros	1	1				
EBI/JI da Matriz	1					
EBI/JI Madre Teresa da Anunciada	1	1				
EBI/JI de Santa Bárbara		1				
EB2,3		1				
EB2,3 de Vila Franca do Campo		1				

INFRA-ESTRUTURAS EDUCACIONAIS

EDIFÍCIOS ESCOLARES, POR TIPOLOGIA E ESTABELECIMENTO

Ensino Oficial

Edifícios por Tipologia						
	Plano Centenários	Nova Construção	Edifício Adaptado	Pré-Fabricado	Módulo	Outro
AE - Vila Franca do Campo	9					
EB1/JI Francisco Medeiros Garoupa	1					
EB1/JI Prof. José da Costa	1					
EB1/JI Prof. João de Medeiros Quental	1					
EB1/JI Pde José Jacinto Botelho	1					
EB1/JI Prof. Teotónio Machado de Andrade	1					
EB1/JI Dr. Urbano de Mendonça Dias	1					
EB1/JI Prof. António dos Santos Botelho	2					
EB1/JI Pde. Manuel Ernesto Ferreira	1					
Terceira	31	28	5		6	
Escola Secundária		1			6	
ES Jerónimo Emiliano de Andrade		1			6	
EB2,3		1				
EB2,3 de Angra do Heroísmo		1				
AE - Angra do Heroísmo	9	5				
EB1/JI Infante D. Henrique	1	1				
EB1/JI da Conceição		1				
EB1/JI de São João de Deus		1				
EB1/JI de Carreirinha		1				
EB1/JI de Vale de Linhares	1					
EB1/JI de Feteira	1					
EB1/JI de Porto Judeu		1				
EB1/JI de Ribeirinha	2					
EB1/JI Beato João Baptista Machado	1					
EB1/JI de Santo Amaro	1					
EB1/JI da Vila de São Sebastião	1					
EB1/JI da Ribeira Seca	1					
AE - São Carlos	13	3				
EB1/JI de Pico da Urze		1				
EB1/JI de São Carlos	1	1				
EB1/JI de Cinco Ribeiras	1					
EB1/JI de Doze Ribeiras	1					
EB1/JI de Posto Santo	1					
EB1/JI de Santa Bárbara	2					
EB1/JI Padre Joaquim Dias Meneses	1					
EB1/JI Prof. Manuel Sequeira	1					
EB1/JI Prof. Isaura S. Soares	1					
EB1/JI de São Mateus da Calheta	1					
EB1/JI do Cantinho	1					
EB1/JI de Serreta	1					
EB1/JI Prof. Maximino F. Rocha	1	1				
Escola Secundária		1				
ES Vitorino Nemésio		1				

INFRA-ESTRUTURAS EDUCACIONAIS

EDIFÍCIOS ESCOLARES, POR TIPOLOGIA E ESTABELECIMENTO

Ensino Oficial

Edifícios por Tipologia						
	Plano Centenários	Nova Construção	Edifício Adaptado	Pré-Fabricado	Módulo	Outro
EB2,3		1				
EB2,3 Francisco Ornelas da Câmara		1				
AE - Praia da Vitória	5	15	5			
EBI/JI de Aqualva	1					
EBI/JI de Cabo da Praia		1				
EBI/JI de Fonte do Bastardo	1		1			
EBI/JI Irmãos Goulart	1					
EBI/JI da Fontinha - Fontinhas		1				
EBI/JI de Aldeia Nova	1	1				
EBI/JI de Base Aérea N° 4			2			
EBI/JI Padre Lino Vieira Fagundes		1				
EBI/JI de Porto Martins		1				
EBI/JI Vitorino Nemésio		1				
EBI/JI da Canada do Joaquim Alves		1	1			
EBI/JI de Casa da Ribeira		1				
EBI/JI de Santa Luzia		1				
EBI/JI de Juncal		1	1			
EBI/JI de Santa Rita		1				
EBI/JI de São Brás		2				
EBI/JI de Vila Nova	1	1				
EBI/JI de Areiro		1				
EBI - Biscoitos	4	1				
EBI/JI de Altaras	1					
EBI/JI de Raminho	1					
EBI/JI de Quatro Ribeiras	1					
EBI,2,3/JI dos Biscoitos	1	1				
Graciosa	2	6				
EBI/S - Graciosa	2	6				
EBI/JI de Santa Cruz		1				
EBI/JI de Guadalupe		1				
EBI/JI de Luz	1					
EBI/JI de Pedras Brancas	1					
EBI/JI da Vila da Praia		1				
EB2,3/S de Santa Cruz da Graciosa		3				
São Jorge	2	17	1			
EBI/S - Calheta	1	7				
EBI/JI de Ribeira Seca		1				
EBI/JI de Norte Pequeno		1				
EBI/JI da Calheta	1					
EB2,3/S Pde. Manuel A. Cunha		4				
EBI de Biscoitos		1				
EBI - Topo		2				
EBI de Santo Antão		1				

INFRA-ESTRUTURAS EDUCACIONAIS

EDIFÍCIOS ESCOLARES, POR TIPOLOGIA E ESTABELECIMENTO

Ensino Oficial

Edifícios por Tipologia						
	Plano Centenários	Nova Construção	Edifício Adaptado	Pré-Fabricado	Módulo	Outro
EBI,2,3/JI da Vila do Topo		1				
EBI/S - Velas	1	8	1			
EBI de Boa Hora		1				
EBI/JI de Velas	1					
EBI/JI de Beira		1				
EBI/JI de Manadas			1			
EBI/JI de Norte Grande		1				
EBI/JI de Rosais		1				
EBI/JI de Santo Amaro		1				
EBI/JI de Urzelina		1				
EB2,3/S de Velas		1				
EBI de Santo António		1				
Pico	4	18	1			
EBI/S - Lajes do Pico	2	7				
EBI/JI das Lajes do Pico	1					
EBI/JI de Ribeira do Meio		1				
EBI/JI de Silveira		1				
EBI/JI de Calheta do Nesquim		1				
EBI/JI de Piedade		1				
EBI/JI de Ribeiras		1				
EBI/JI de Ribeirinha		1				
EBI/JI de São João	1					
EB2,3/S das Lajes do Pico		1				
EBI/S - Madalena	1	6				
EBI de Candelária	1					
EBI/JI de Bandeiras		1				
EBI/JI de Criação Velha		1				
EBI/JI da Madalena		1				
EBI/JI de São Caetano		1				
EBI/JI de São Mateus		1				
EB2,3/S Cardeal Costa Nunes		1				
EBI/S - São Roque	1	5	1			
EBI de Cais do Pico	1					
EBI/JI de Praínha		1				
EBI/JI de Santa Luzia		1				
EBI/JI de Santo Amaro			1			
EBI/JI de Santo António		1				
EBI/JI de São Roque do Pico		1				
EB2,3/S de São Roque do Pico		1				
Faial	2	17				
Escola Secundária		2				
ES Manuel de Arriaga		2				

INFRA-ESTRUTURAS EDUCACIONAIS

EDIFÍCIOS ESCOLARES, POR TIPOLOGIA E ESTABELECIMENTO

Ensino Oficial

Edifícios por Tipologia						
	Plano Centenários	Nova Construção	Edifício Adaptado	Pré-Fabricado	Módulo	Outro
EB2,3		1				
EB2,3 da Horta		1				
AE - Horta	2	14				
EBI de Lombega		1				
EBI de Farrobim		1				
EBI de Praia do Norte		1				
EBI/JI de Capelo		1				
EBI/JI de Castelo Branco	1					
EBI/JI de Cedros	1					
EBI/JI de Feteira		1				
EBI/JI de Grotas		1				
EBI/JI de Flamengos		1				
EBI/JI da Vista Alegre		1				
EBI/JI Cônsul Dabney		1				
EBI/JI de Pasteleiro		1				
EBI/JI de Pedro Miguel		1				
EBI/JI de Praia do Almojarife		1				
EBI/JI de Ribeirinha		1				
EBI/JI do Salão		1				
Flores	6	1				
EBI/S - Flores	6	1				
EBI de Fajã Grande	1					
EBI de Lomba	1					
EBI/JI de Fazenda	1					
EBI/JI das Lajes das Flores	1					
EBI/JI de Cedros	1					
EBI/JI de Ponta Delgada	1					
EBI,2,3/JI/S Pde. Maurício de Freitas		1				
Corvo		1				
EBI - Mouzinho da Silveira		1				
EB 1,2,3 Mouzinho da Silveira		1				

INFRA-ESTRUTURAS EDUCACIONAIS
EDUCAÇÃO PRÉ-ESCOLAR
ESPAÇOS ESCOLARES, POR TIPOLOGIA E ESTABELECIMENTO
Ensino Oficial

	Espaços por Tipologia																	
	Espaços																Inst.San.	
	Salas Aula	Arrecadações	Vestib./Vestírios	Poliv./Refeitório	Arrec. Mat. Social	Arrec. Geral Social	Cozinha/Dispensa	Arrec. Mat. Limp.	Gab., Salas Trab.	Arrec. Mat. Didact.	Átrios	Circulações	Recreios	Parques Infantis	Telheiros	Regulares	Deficientes	Docentes
Região:	337	78	28	69	42	52	48	45	44	16	103	44	88	27	46	300	30	100
Santa Maria	10	1		2	1	2	2	1	2	1	1		1	2		7	2	2
EBI/S - Santa Maria	10	1		2	1	2	2	1	2	1	1		1	2		7	2	2
EBI/JI de Almagreira	1			1	1	2	1	1	1		1		1	1		2	1	1
EBI/JI Sol Nascente	1																	
EBI/JI D. António de Sousa Braga	1																	
EBI/JI de São Pedro	1																	
EBI/JI de Vila do Porto	4														3			
EBI/JI do Aeroporto	2	1		1			1		1	1			1		2	1	1	
São Miguel	189	44	9	42	23	22	21	21	29	11	58	30	44	9	23	170	10	48
EBI - Água de Pau	6	1		1				1	6		1	2			4	2	1	
EBI/JI João Ferreira da Silva	6	1		1				1	6		1	2			4	2	1	
EBI/JI Padre João Caetano Flores																		
EBI - Lagoa	15	2		7		1	2	3	1	1	4	1	6	1	3	11	2	7
EBI/JI Dr. Francisco Machado de Faria e Maia	2	1		2			1	1	1	1	2	1	1		1	2	2	2
EBI/JI Marquês Jácome Correia	1																	
EBI/JI da Lagoa	5			1														
EBI/JI Prof. Octávio Gomes Filipe	1																	
EBI/JI de Atalhada	1	1											1		1	1		
EBI/JI Tavares Canário	1			1				1			1		1		1	2		1
EBI/JI Dr. José Pereira Botelho	2			1									1	1		1		1
EBI/JI D. Manuel de Medeiros Guerreiro	1			1		1		1					1		3		2	
EBI/JI de Remédios	1			1			1				1		1		2		1	
EBI/S - Nordeste	11	6		10	7	6			4	3	19	10	10		4	31	1	10
EBI/JI Dr. António Medeiros Franco	1			1							1		1		1	2		1
EBI/JI Prof. Manuel Francisco Correia	1	1		1						1	2	1	1		4		1	
EBI/JI de Algarvia	1	1		1	1						2	1	1		3		1	
EBI/JI Lomba da Fazenda	2			1	1				1		2	1	1		3		1	
EBI/JI de Nordeste	2	1		2	2	5			2	1	4	3	2		10	1	2	
EBI/JI de São Pedro	1	1		1	1						2	1	1		1	3		1
EBI/JI de Santo António	1			1	1						2	1	1		3		1	
EBI/JI de Santana	1	1		1					1	2	1	1		1	1		1	
EBI/JI Manuel Inácio de Melo	1	1		1	1	1			1		2	1	1		1	2		1
EBI - Canto da Maia	9	1		3	2	1	3	2	6	1	3	3			4	1	3	
EBI/JI de Santa Clara	5	1		1	2		1	2	5	1	1	3			2	1	2	
EBI/JI de Ramalho	2			1		1	2		1		2				2		1	
EBI/JI de São José	2			1														
EBI - Roberto Ivens	8	1		1	1					1	1	1	2	3	1	6		1

INFRA-ESTRUTURAS EDUCACIONAIS
EDUCAÇÃO PRÉ-ESCOLAR
ESPAÇOS ESCOLARES, POR TIPOLOGIA E ESTABELECIMENTO
Ensino Oficial

	Espaços por Tipologia															Inst.San.		
	Espaços															Regulares	Deficientes	Docentes
	Salas Aula	Arrecadações	Vestib./Vestibários	Poliv./Refeitório	Arrec. Mat. Social	Arrec. Geral Social	Cozinha/Dispensa	Arrec. Mat. Limp.	Gab., Salas Trab.	Arrec. Mat. Didact.	Átrios	Circulações	Recreios	Parques Infantis	Telheiros			
EBI/JI de São Pedro	5													1		4		
EBI/JI de Matriz	3	1		1	1					1	1	1	2	2	1	2		1
EBI - Arrifes	14	4	2	1	1						2	2	2		2	4		
EBI/JI Cardeal Humberto Medeiros	4	1	2	1	1											2		
EBI/JI Eng. José Cordeiro	2	1														2		
EBI/JI de Milagres	2																	
EBI/JI de Outeiro	2																	
EBI/JI de Covoada	2	2									1	1	1		1			
EBI/JI de Relva	2										1	1	1		1			
EBI - Capelas	17	3	1	4	4	6	6	3	3	1	6	8	5	1	4	28	2	5
EBI de Teatro Novo																4		
EBI/JI João Francisco Cabral	1		1	1			1			1			1	1	1	3		1
EBI/JI Manuel António de Vasconcelos	1	1		1		2	1	1			1					3		1
EBI/JI da Vila das Capelas	3										1							
EBI/JI de Fenais da Luz	2												1			1		
EBI/JI Francisco José de Medeiros	1																	
EBI/JI Padre António Nunes	2					1	1		1		1		1			4	1	
EBI/JI de Santa Bárbara	2			1	1		1	1	1							4	1	1
EBI/JI de Santo António	3	2		1	3	3	1	1	1		3	8	1		3	8		2
EBI/JI São Vicente Ferreira	1						1							1		1		
EBI/JI de Poços	1																	
EBI - Ginetes	11	3		3		2	1	1					4	1		12		1
EBI de Chã Lomba da Cruz																		
EBI/JI de Candelária	2															3		
EBI/JI Comendador Ângelo José Dias	2	1		1		1		1					1			1		
EBI/JI Padre José Cabral Lindo	2																	
EBI/JI Dr. Carlos Bettencourt Leça	1						1						1	1		3		
EBI/JI Dr. Carlos Pavão de Medeiros	1	1		1		1							2			2		1
EBI/JI Padre José Gomes Pereira	3	1		1												3		
AE - Ponta Delgada	24	7		6	3	3	3	5	4	2	6	1	7	3	3	15	1	9
Infantário de Ponta Delgada	4	2		1	1	1	1	1	2	1		1	2	1		3		2
EBI/JI Prof. Dr. Alexandre Linhares Furtado	4	1		1	1			1			1		1			5		4
EBI/JI Cecília Meireles	4	2		1		1	1	1			1		1	1		2	1	1
EBI/JI do Livramento	6			2	1	1		1			1		2			3		
EBI/JI de São Roque	6	2		1			1	1	2	1	3		1	1	3	2		2
EBI/S - Povoação	15	2		1			3		1		6		1		1	14		4
EBI de Lomba do Cavaleiro	1															2		
EBI de Lomba do Carro	1															2		
EBI/JI Prof. José Furtado Leite	1	1									1					2		
EBI/JI de Faiã da Terra	1						1											

INFRA-ESTRUTURAS EDUCACIONAIS
EDUCAÇÃO PRÉ-ESCOLAR
ESPAÇOS ESCOLARES, POR TIPOLOGIA E ESTABELECIMENTO
Ensino Oficial

	Espaços por Tipologia																	
	Espaços															Inst.San.		
	Salas Aula	Arrecadações	Vestib./Vestírios	Poliv./Refeitório	Arrec. Mat. Social	Arrec. Geral Social	Cozinha/Dispensa	Arrec. Mat. Limp.	Gab., Salas Trab.	Arrec. Mat. Didact.	Átrios	Circulações	Recreios	Parques Infantis	Telheiros	Regulares	Deficientes	Docentes
EBI/JI de Lomba do Loução	1																	
EBI/JI de Lomba do Alcaide	1			1				1		1						1		
EBI/JI Monsenhor João Maurício Amaral Ferreira	1	1																
EBI/JI de Lomba do Botão	1																	
EBI/JI de Lomba do Pomar	1															2		
EBI/JI de Ribeira Quente	4										2					4		4
EBI,2,3/JI das Furnas	2					2				2		1		1	1			
EBI - Maia	12	5		3	4	1	2	4	3	1	4	2	4	4	9	1		6
EBI/JI de Fenais da Ajuda	2			1			1	1	1	1	1		1		1	1		1
EBI/JI de Ribeira Funda	1					1							1			1		1
EBI/JI Prof. Amâncio da Câmara Leite	2			1	2			2	1		2		1		2	3		2
EBI/JI de Lomba de São Pedro	1	1																
EBI/JI Prof. Manuel Jacinto da Ponte	3															1		
EBI/JI de Lombinha da Maia	1																	
EBI/JI Padre Dr. Laudalino da Câmara Moniz																		
EBI/JI de São Brás	2	4		1	2		1	1	1		1	2	1		1	3	1	2
EBI - Rabo de Peixe	16	7	5										1			19		
EBI/JI António Medeiros Frazão	1	1														3		
EBI/JI Prof. António Augusto da Mota Frazão	3	1	1										1			4		
EBI/JI António Tavares Torres	3	1														4		
EBI/JI D. Paulo José Tavares	4	2	2													4		
EBI/JI Es cultora Luísa Constantina	5	2	2													4		
EBI - Ribeira Grande	17	1		2	1	2	1	2	1	1	6		2		1	13		1
EBI/JI de Ribeirinha	3			1			1	1			2		1			2		
EBI/JI de Conceição	3															1		
EBI/JI de Foros	3	1																
EBI/JI da Matriz	2			1	1	2			1	1	2		1			6		1
EBI/JI Madre Teresa da Anunciada	4							1			2				1	4		
EBI/JI de Santa Bárbara	2																	
AE - Vila Franca do Campo	14	1	1															
EBI/JI Francisco Medeiros Garoupa	2																	
EBI/JI Prof. José da Costa	2																	
EBI/JI Prof. João de Medeiros Quental	2																	
EBI/JI Pde José Jacinto Botelho	1																	
EBI/JI Prof. Teotónio Machado de Andrade	1																	
EBI/JI Dr. Urbano de Mendonça Dias	1		1															
EBI/JI Prof. António dos Santos Botelho	3																	
EBI/JI Pde. Manuel Ernesto Ferreira	2	1																
Terceira	73	19	14	17	15	15	19	19	10	3	33	13	28	10	20	70	18	35

INFRA-ESTRUTURAS EDUCACIONAIS
EDUCAÇÃO PRÉ-ESCOLAR
ESPAÇOS ESCOLARES, POR TIPOLOGIA E ESTABELECIMENTO
Ensino Oficial

	Espaços por Tipologia															Inst.San.		
	Espaços															Regulares	Deficientes	Docentes
	Salas Aula	Arrecadações	Vestib./Vestibários	Poliv./Refeitório	Arrec. Mat. Social	Arrec. Geral Social	Cozinha/Dispensa	Arrec. Mat. Limp.	Gab., Salas Trab.	Arrec. Mat. Didact.	Átrios	Circulações	Recreios	Parques Infantis	Telheiros			
AE - Angra do Heroísmo	22	7	7	4	7	7	5	7	2	2	11	5	11	11	18	8	10	
EBI/JI Infante D. Henrique	2			1									1		2		1	
EBI/JI da Conceição	1														1			
EBI/JI de São João de Deus	2	1	1	1	1	1	1	1	1		2		1	3	2			
EBI/JI de Carreirinha	4	4	4	1	4	2	1	2		2	1	1	1	3	2	1	1	
EBI/JI de Vale de Linhares	1					1					2		1			1		
EBI/JI de Feteira	1														1			
EBI/JI de Porto Judeu	3							1			1		1			3	1	
EBI/JI de Ribeirinha	2										1		1	1	4		1	
EBI/JI Beato João Baptista Machado	1	1	1		1	1	1	1	1		2	1	1	2	1	1	1	
EBI/JI de Santo Amaro	1	1			1	1	1	1			1	2	2	1	1	1	1	
EBI/JI da Vila de São Sebastião	3			1		1					1		1		2		2	
EBI/JI da Ribeira Seca	1		1				1	1				1	1	1	2	1	2	
AE - São Carlos	16	4	3	9	4	4	7	7	5		8	4	9	1	3	23	4	10
EBI/JI de Pico da Urze	1	1	1		1										1	3		
EBI/JI de São Carlos	2						1	1			1		1		1		1	
EBI/JI de Cinco Ribeiras	1										1				1			
EBI/JI de Doze Ribeiras	1			1	1			1			2		1	1		1	1	
EBI/JI de Posto Santo	1	1	1	2	1	1	1	1	1		1	1	1	1	2	1	2	
EBI/JI de Santa Bárbara	1			1			1	1	1		1		1		3	1		
EBI/JI Padre Joaquim Dias Meneses	1			1		2	1	1	1				1		2	1	1	
EBI/JI Prof. Manuel Sequeira	1			1		1	1	1	1			1	1		1		1	
EBI/JI Prof. Isaura S. Soares	1	1		1			1		1				1				1	
EBI/JI de São Mateus da Calheta	2						1						1		3		1	
EBI/JI do Cantinho	1														4			
EBI/JI de Serreta	1		1	1				1			1	1			2		1	
EBI/JI Prof. Maximino F. Rocha	2	1		1	1						1	1	1	1	1		1	
AE - Praia da Vitória	32	7	4	1	3	2	5	3	3	1	12	1	6	9	5	27	5	12
EBI/JI de Aqualva	3										2			1	1	2	1	
EBI/JI de Cabo da Praia	1	1											1		1		1	
EBI/JI de Fonte do Bastardo	2										2		1	1	3		1	
EBI/JI Irmãos Goulart	1					1	1						1	1	1	1	1	
EBI/JI da Fontinha - Fontinhas	1														1			
EBI/JI de Aldeia Nova	2	1	1												2			
EBI/JI de Base Aérea Nº 4	2	2	2	1	1		1	1	1		1	1		1	2		2	
EBI/JI Padre Lino Vieira Fagundes	1						1	1	1		1		1	1	2	1	1	
EBI/JI de Porto Martins	1															1		
EBI/JI Vitorino Nemésio	5	1					1		1		2		1		1	3	1	
EBI/JI da Canada do Joaquim Alves	2	1													1		1	
EBI/JI de Casa da Ribeira	1	1			1		1	1			1				2			

INFRA-ESTRUTURAS EDUCACIONAIS
EDUCAÇÃO PRÉ-ESCOLAR
ESPAÇOS ESCOLARES, POR TIPOLOGIA E ESTABELECIMENTO
Ensino Oficial

	Espaços por Tipologia																	
	Espaços														Inst.San.			
	Salas Aula	Arrecadações	Vestib./Vestibários	Poliv./Refeitório	Arrec. Mat. Social	Arrec. Geral Social	Cozinha/Dispensa	Arrec. Mat. Limp.	Gab., Salas Trab.	Arrec. Mat. Didact.	Átrios	Circulações	Recreios	Parques Infantis	Telheiros	Regulares	Deficientes	Docentes
EBI/JI de Santa Luzia	1				1										1	1		
EBI/JI de Juncal	2					1									2			
EBI/JI de Santa Rita	2								1	1		1	1		2			
EBI/JI de São Brás	1												1		1		1	
EBI/JI de Vila Nova	3		1							2			2	1	3		2	
EBI/JI de Areeiro	1														1			
EBI - Biscoitos	3	1		3	1	2	2	2		2	3	2		1	2	1	3	
EBI/JI de Altares	1	1		2	1	2	1	1		1	3	1		1	1	1	1	
EBI/JI de Raminho	1			1			1	1		1		1						1
EBI/JI de Quatro Ribeiras	1														1			1
Graciosa	7	1	1	1								2		1	1		1	
EBI/S - Graciosa	7	1	1	1								2		1	1		1	
EBI/JI de Santa Cruz	2		1									1		1	1			
EBI/JI de Guadalupe	1	1		1								1						1
EBI/JI de Luz	1																	
EBI/JI de Pedras Brancas	1																	
EBI/JI da Vila da Praia	2																	
São Jorge	9	2		1	1					3		1	1		12		2	
EBI/S - Calheta	3	1								1		1		2			2	
EBI/JI de Ribeira Seca	1	1																1
EBI/JI de Norte Pequeno	1									1			1		1			1
EBI/JI da Calheta	1														1			
EBI de Biscoitos																		
EBI -Topo																		1
EBI de Santo Antão																		
EBI,2,3/JI da Vila do Topo															1			
EBI/S - Velas	6	1		1	1					2		1			9			
EBI de Boa Hora																		
EBI/JI de Velas	1																2	
EBI/JI de Beira	1																2	
EBI/JI de Manadas	1																1	
EBI/JI de Norte Grande	1	1															2	
EBI/JI de Rosais	1			1	1					1		1					1	
EBI/JI de Santo Amaro	1									1							1	
EBI/JI de Urzelina																		
EBI de Santo António																		
Pico	21	6	3	5	1	10	3	2	2	1	4		7	1	1	18		8
EBI/S - Lajes do Pico	8	3	1	2	1	2	3	2	1	1	1	2	1	1	7		5	

INFRA-ESTRUTURAS EDUCACIONAIS
EDUCAÇÃO PRÉ-ESCOLAR
ESPAÇOS ESCOLARES, POR TIPOLOGIA E ESTABELECIMENTO
Ensino Oficial

	Espaços por Tipologia																	
	Espaços													Inst.San.				
	Salas Aula	Arrecadações	Vestib./Vestibários	Poliv./Refeitório	Arrec. Mat. Social	Arrec. Geral Social	Cozinha/Dispensa	Arrec. Mat. Limp.	Gab., Salas Trab.	Arrec. Mat. Didact.	Átrios	Circulações	Recreios	Parques Infantis	Telheiros	Regulares	Deficientes	Docentes
EBI/JI das Lajes do Pico	1																	
EBI/JI de Ribeira do Meio	1	1														1		1
EBI/JI de Silveira	1	1		1												1		
EBI/JI de Calheta do Nesquim																		
EBI/JI de Piedade	2		1	1	1	1	1	1	1		1		1		1	2		1
EBI/JI de Ribeiras	1	1														1		1
EBI/JI de Ribeirinha	1					1	1	1					1		1		1	
EBI/JI de São João	1						1						1		1		1	
EBI/S - Madalena	9	3	1	3		2			1	1	1		3			7		2
EBI de Candelária																		
EBI/JI de Bandeiras	1			1		1							1			1		
EBI/JI de Criação Velha	2																	
EBI/JI da Madalena	4	1	1			1				1	1					2		
EBI/JI de São Caetano	1	1		1									1			2		
EBI/JI de São Mateus	1	1		1					1				1			2		2
EBI/S - São Roque	4		1			6					2		2			4		1
EBI de Cais do Pico																		
EBI/JI de Praínha	1		1			1							1			1		1
EBI/JI de Santa Luzia	1					3										1		
EBI/JI de Santo Amaro																		
EBI/JI de Santo António	1					1					1		1			1		
EBI/JI de São Roque do Pico	1					1					1					1		
Faial	21	4				2					1		1	3		14		1
AE - Horta	21	4				2					1		1	3		14		1
EBI de Lombega																		
EBI de Farrobim																		
EBI de Praia do Norte																		
EBI/JI de Capelo	1					1							1		1		1	
EBI/JI de Castelo Branco	2																	
EBI/JI de Cedros	1																	
EBI/JI de Feteira	1																	
EBI/JI de Grotas	1												1		1			
EBI/JI de Flamengos	2	2													2			
EBI/JI da Vista Alegre	2												1		2			
EBI/JI Cônsul Dabney	2														4			
EBI/JI de Pasteleiro	2	1									1		1		2			
EBI/JI de Pedro Miguel	1	1																
EBI/JI de Praia do Almoxarife	2					1									1			
EBI/JI de Ribeirinha	3														1			
EBI/JI do Salão	1																	

INFRA-ESTRUTURAS EDUCACIONAIS
EDUCAÇÃO PRÉ-ESCOLAR
ESPAÇOS ESCOLARES, POR TIPOLOGIA E ESTABELECIMENTO
Ensino Oficial

	Espaços por Tipologia																	
	Espaços													Inst.San.				
	Salas Aula	Arrecadações	Vestib./Vestíários	Poliv./Refeitório	Arrec. Mat. Social	Arrec. Geral Social	Cozinha/Dispensa	Arrec. Mat. Limp.	Gab., Salas Trab.	Arrec. Mat. Didact.	Árrios	Circulações	Recreios	Parques Infantis	Telheiros	Regulares	Deficientes	Docentes
Flores	7	1	1	1	1	1	3	2	1		3	1	4	1	1	8		3
EBI/S - Flores	7	1	1	1	1	1	3	2	1		3	1	4	1	1	8		3
EBI de Fajã Grande																		
EBI de Lomba																		
EBI/JI de Fazenda	1	1					1				1		1			2		1
EBI/JI das Lajes das Flores	2		1				1	1			1		1		1	2		1
EBI/JI de Cedros	1															1		
EBI/JI de Ponta Delgada	1												1	1		1		
EBI,2,3/JI/S Pde. Maurício de Freitas	2			1	1	1	1	1	1		1	1	1			2		1
Corvo																		
EBI - Mouzinho da Silveira																		
EB 1,2,3 Mouzinho da Silveira																		

INFRA-ESTRUTURAS EDUCACIONAIS
1º CICLO DO ENSINO BÁSICO
ESPAÇOS ESCOLARES, POR TIPOLOGIA E ESTABELECIMENTO
Ensino Oficial

	Espaços por Tipologia																									
	1º Ciclo do Ensino Básico																									
	Espaços																						Inst. Sanit.			
	Salas de Aula	Salas Educ. Plástica	Arrec. Mat. Didático	Salas Estudo, Bibliot.	Salas de Apoio	Poliv., Refeitório	Banheiro, Vestiário	Arrec. Mat. Social	Arrec. Gerais	Cozinha, Despensa	Arrec. Mat. Limpeza	Vestiário Apoio	Salas Professores	Cabinetes Atendm.	Salas de Trabalho	Arrec. Mat. Docentes	Árrios	Circulações	Recreios	Telheiros	Campus de Jogos	Arrumos Exterior	Regulares	Deficientes	Apoio	Docentes
Região:	852	29	151	43	101	156	90	110	111	139	142	11	88	33	20	21	289	98	205	112	134	37	826	86	113	208
Santa Maria	23		6	3	4	6		3	5	8	8		5		1	1	9	5	6	2	6		28	7	3	7
EBVS - Santa Maria	23		6	3	4	6		3	5	8	8		5		1	1	9	5	6	2	6		28	7	3	7
EB1/JI de A Imageira	3				1	1		1	2	1	1		1				2		1		1		2	1		1
EB1/JI Sol Nascente	2			1	1	1		1	2	1	2		1				2		1		1		2	1		1
EB1/JI D. António de Sousa Braga	3		1			2				2									2	2			6	2		1
EB1/JI de São Pedro	3					1			1	1	1		1				2				1		2	1		1
EB1/JI de Vila do Porto	8		4	2	1	1		1		2	4		1		1		4	2	1		1		12	2	2	2
EB1/JI do Aeroporto	4		1		1					1			1			1	1	1	1		2		4		1	1
São Miguel	488	2	85	20	72	83	38	60	51	63	73	1	51	22	5	10	157	60	96	54	55	21	428	39	34	124
EBI - Água de Pau	14	1		2	4	2		2	2	2	3		2	1		1	1	2	3	1	1		7	1		1
EB1/JI João Ferreira da Silva	12	1		1	4	1		1	1	1	2		1	1		1	1	2	1		1		4			1
EB1/JI Padre João Caetano Flores	2			1		1		1	1	1	1		1						2	1			3	1		
EBI - Lagoa	40		4	2	11	8	3	5	9	5	8		5	3		2	12	9	9	4	4	1	35	9	10	11
EB1/JI Dr. Francisco Machado de Faria e Maia	4		1		1	1		2	2	1	1		1			1	4	2	1	1	1		2	2	2	2
EB1/JI Marquês Jácome Correia	3		1		1	1				1						1	1	1	1				2	1	1	
EB1/JI da Lagoa	11		1	1	4	1	2	3	4	1	4		1	2		1	2	7	1	2	1		12	4	4	2
EB1/JI Prof. Octávio Gomes Filipe	3		1	1	1								1	1			2		1			1	5			2
EB1/JI de A talhada	3				1	1							1				1		1		1		2	1		
EB1/JI Tavares Canáio	5				1	1					1						1		1	1			4	1		1
EB1/JI Dr. José Pereira Botelho	6			2	1	1		2	1				1						1				3		3	1
EB1/JI D. Manuel de Medeiros Guerreiro	3				1			1		2									1		1		3			2
EB1/JI de Remédios	2					1				1							1		1				2			1
EBVS - Nordeste	27		7			10	9	7	6	2	1		6		3	20	9	10	3		1	27	1	1	1	10
EB1/JI Dr. António Medeiros Franco	2		1			1	1			1	1		1			2	1	1					2		1	1
EB1/JI Prof. Manuel Francisco Correia	3		1			1	1						1			1	2	1	1				4			1
EB1/JI de A Jarvia	2		1			1	1	1								2	1	1					3			1
EB1/JI Lomba da Fazenda	3				1	1	1						1			2	1	1					3			1
EB1/JI de Nordeste	8		2			2	2	1	5				2			4	1	2					5	1		2
EB1/JI de São Pedro	2		1			1	1	1								2	1	1	1				3			1
EB1/JI de Santo António	2					1	1	1								2	1	1					3			1
EB1/JI de Santana	2					1		1		1					1	2	1	1	1				2			1
EB1/JI Manuel Inácio de Melo	3		1			1	1	1	1				1			1	2	1	1	1		1	2			1
EBI - Canto da Maia	27		10		5	3	1		2	6	4					7	3		3	1	18				6	
EB1/JI de Santa Clara	16		8		2	1				2	4					4		1		1	1	8			4	
EB1/JI de Ramalho	4				1	1	1			2								1		1		4			1	
EB1/JI de São José	7		2		2	1			2	2						3		1		1		6			1	
EBI - Roberto Ivens	27		5		5	2	1	2	2	2	1		2			6	3	2	6	2		14	1	2	6	
EB1/JI de São Pedro	14		2		1	1	1		1	1	1		1			5		1	4	1		5	1	1	2	
EB1/JI de Matriz	13		3		4	1		2	1	1			1			1	3	1	2	1		9		1	4	
EBI - Arrifes	30		7	4	5	6	6	4	2	6	6		4	3	1	12	4	6	1	6		22	4	2	6	
EB1/JI Cardeal Humberto Medeiros	8			1	2	1	2	1		1	1		1	1	1	2		1		1		2	2	1	1	

INFRA-ESTRUTURAS EDUCACIONAIS
1º CICLO DO ENSINO BÁSICO
ESPAÇOS ESCOLARES, POR TIPOLOGIA E ESTABELECIMENTO

EnsinO Oficial

	Espaços por Tipologia																									
	1º Ciclo do Ensino Básico																			Inst. Sanit.						
	Espaços																									
	Salas de Aula	Salas Educ. Plástica	Arrec. Mat. Didático	Salas Estudo, Bibliot.	Salas de Apoio	Poliv. Refeitório	Balneário, Vestiário	Arrec. Mat. Social	Arrec. Gerais	Cozinha, Des. pensa	Arrec. Mat. Limpeza	Vestiário Apoio	Salas Professores	Gabinetes. Atendim.	Salas de Trabalho	Arrec. Mat. Docentes	Árrios	Circulações	Recreios		Telheiros	Campos de Jogos	Arrumos Exterior	Regulares	Deficientes	Apoio
EB 1/JI Eng. José Cordeiro	4		2		2	1		1	1	1			1						1		1		4		1	1
EB 1/JI de Milagres	4			1		1			1	1									1		1		6			1
EB 1/JI de Outeiro	4					1		1		1	1		1				2	2	1		1		2			1
EB 1/JI de Covoadá	5		5	1		1	2	1		1	2		1			2	1	1	1	1	1		6	1		1
EB 1/JI de Relva	5			1	1	1	2			1	2		1	1		6	1	1		1		2	1		1	
EBI - Capelas	37	1	9	1	5	5	3	7	9	10	8	3	2	1	3	17	11	10	6	5	3	63	9	2	16	
EB 1 de Teatro Novo	2					1			2							2		1				4	5		1	
EB 1/JI João Francisco Cabral	3	1				1				1	1		1		3	1	1		1	1	3				2	
EB 1/JI Manuel António de Vasconcelos	3	1		1	1			2		1	1										7				3	
EB 1/JI da Vila das Capelas	5				1	1	1		2	2	1		1	1		4	4	1	1		1	8	1		1	
EB 1/JI de Fenais da Luz	4	2								1	1					1		1				8			2	
EB 1/JI Francisco José de Medeiros	1	1						1	1	1						1		1		1		4	1			
EB 1/JI Padre António Nunes	4	1			1					1	1					1		1				4	1			
EB 1/JI de Santa Bárbara	4				1				1		1					1		1	1	1		4			2	
EB 1/JI de Santo António	6		3	1	1	1	2	3	3	1	1		1	1	1	3	7	1	3	1	1	15	1	2	2	
EB 1/JI São Vicente Ferreira	3									1								1				4			2	
EB 1/JI de Poços	2	1						1		1	1					1		1	1	1		2			1	
EBI - Ginetas	26		8	1	5	9	5	1	5		5	4	2		9	2	8	3	6	3	40	5	1	8		
EB 1 de Chã Lomba da Cruz	2		1			1	1			1			1					1			1	3	1		1	
EB 1/JI de Candelária	3					2			1						2		1	1			5	1				
EB 1/JI Comendador Ângelo José Dias	4	1		1	1			1	1				1							1	7	1				
EB 1/JI Padre José Cabral Lindo	4				2	1	2				1		1			1		1	1	1	5	1		2		
EB 1/JI Dr. Carlos Bettencourt Leça	4	1	1	2	1						1					2		2		2	2	4			1	
EB 1/JI Dr. Carlos Pavão de Medeiros	3	1				2			1		1		1			2	2	2	1	1	7	1	1	1		
EB 1/JI Padre José Gomes Pereira	6	4				1	2		1		2			2		2		1		1	9			3		
AE - Ponta Delgada	61		2	4	6	6	4	6	2	6	3	3	5		8		7	3	5		31	2	5	6		
Infantário de Ponta Delgada																										
EB 1/JI Prof. Dr. Alexandre Linhares Furtado	13			1	3	1		1		2	1		1	1				1		1	10			2		
EB 1/JI Cecília Mireles	12			1	2	1	1	1		1			1	1		1		2			4		1	1		
EB 1/JI do Livramento	13	1	1			2		2	1	1			1	1		1		2		2	8			2		
EB 1/JI de São Roque	23	1	1	1	2	3	2	1	2	2			2		6		2	3	2		9	2	2	3		
EB 1/S - Povoação	48		3	1	5	12	1	7		9	7	13			22	5	14	5		2	47	5		16		
EB 1 de Lomba do Cavaleiro	2					1				1			1			2	1	1			2	1		1		
EB 1 de Lomba do Carro	2					1				1			1			2	1	1			2	1		1		
EB 1/JI Prof. José Furtado Leite	3	1			1	1				1						1		1			2	1		1		
EB 1/JI de Faial da Terra	2			1														1			2			1		
EB 1/JI de Lomba do Loução	5									1						2		1	2		6			2		
EB 1/JI de Lomba do Alcaide	2					1							1			1		1			1	1		1		
EB 1/JI Monsenhor João Maurício Amaral Ferreira	4	2								1											2					
EB 1/JI de Lomba do Botão	3				1	1		1		1	1		1			2		1			1	4	1	1		
EB 1/JI de Lomba do Pomar	2					1				1			1			2	1	1			2	1		1		
EB 1/JI de Ribeira Quente	10				4	4		2			4		4			8		4			8			1		
EB 1,2,3/JI das Furnas	13					2		4		2	2		3			2	2	2	3		16			6		
EBI - Maia	28		8	2	7	5		7	5	3	11	2		1		7	5	8	6	6	1	37	1		10	
EB 1/JI de Fenais da Ajuda	4		1		2	1		1			2					1				1	1					

INFRA-ESTRUTURAS EDUCACIONAIS

1º CICLO DO ENSINO BÁSICO

ESPAÇOS ESCOLARES, POR TIPOLOGIA E ESTABELECIMENTO

Ensino Oficial

	Espaços por Tipologia																									
	1º Ciclo do Ensino Básico																									
	Espaços																		Inst. Sanit.							
	Salas de Aula	Salas Educ. Plástica	Arrec. Mat. Didático	Salas Estudo, Bibliot.	Salas de Apoio	Poliv., Refeitório	Balneário, Vestiário	Arrec. Mat. Social	Arrec. Gerais	Cozinha, Despensa	Arrec. Mat. Limpeza	Vestiário Apoio	Salas Professores	Gabinetes Atendim.	Salas de Trabalho	Arrec. Mat. Docentes	Átrios	Circulações	Recreios	Telheiros	Campos de Jogos	Arrumos Exterior	Regulares	Deficientes	Apoio	Docentes
EB1/JI de Ribeira Funda	3							1										1		1		5			1	
EB1/JI Prof. Anácio da Câmara Leite	4				1	1		2		2				1		2		1	2			3			2	
EB1/JI de Lomba de São Pedro	2	2			1			1		1		1				1	3	1	1	1		6			2	
EB1/JI Prof. Manuel Jacinto da Ponte	6			1	2			2	1	2								2	2	1		7				
EB1/JI de Lombinha da Maia	2							1	1	1	1									1		4			1	
EB1/JI Padre Dr. Laudalino da Câmara Moniz	5	1	1	2	1		1			2						2		2		1		8			2	
EB1/JI de São Brás	2	4			1		2		1	1		1				1	2	1	1		1	3	1		2	
EBI - Rabo de Peixe	32	7	2	7	2	2	2		5	5		2	2			16		2	4	4	1	27			2	
EB1/JI António Medeiros Frazão	3	1		1					1	1						4		1				3			2	
EB1/JI Prof. António Augusto da Mota Frazão	5	1							1	1						4		1		1		4			2	
EB1/JI António Tavares Torres	5	1		2					1	1						8				1		4			2	
EB1/JI D. Paulo José Tavares	9	2	1	3	1	1	1		1	1		1	1						2	1		8		1	2	
EB1/JI Escultora Luísa Constantina	10	2	1	1	1	1	1		1	1		1	1						2	1	1	8		1	2	
EBI - Ribeira Grande	48	4		6	5	3	3	5	5	6		5	1		1	10		5	3	5	2	36			9	
EB1/JI de Ribeirinha	6	1		1	1				1	1		1				2		1				5			1	
EB1/JI de Conceição	9	1			1	1		3	1	1		1				1		1	2	1		4			1	
EB1/JI de Fors	6			2	1	1	1					1				2		1		1		5		8		
EB1/JI da Matriz	6	1		1	1		1	2	1	1		1			1	2		1		1		6			1	
EB1/JI Madre Teresa da Anunciada	15	1		2	1	1	1		2	3		1	1			3		1	1	1	2	12		1	1	
EB1/JI de Santa Bárbara	6																			1		4			4	
AE - Vila Franca do Campo	43	11	1	1	8		7	2	2	5	1	2	3			10	10	9	9	8	6	24	1		10	
EB1/JI Francisco Medeiros Groupa	7	1			1			1		1		1				1	1	1	1	1	1	2			1	
EB1/JI Prof. José da Costa	4	1			1		1	1		1						1	1	1	1	1	1	3			1	
EB1/JI Prof. João de Medeiros Quental	4	1			1		1			1	1					1	1	1	1	1	1	2			1	
EB1/JI Pde José Jacinto Botelho	4	1			1		1									1	1	1	1	1	1	3			1	
EB1/JI Prof. Teotónio Machado de Andrade	4	1			1		1		1	1						1	1	1	1	1	1	3			1	
EB1/JI Dr. Urbano de Mendonça Dias	4				1		1									1	1	1	1	1	1	3			1	
EB1/JI Prof. António dos Santos Botelho	9		1	1	1				1	1		1	1			2	2	2	2	1	1	4	1		2	
EB1/JI Pde. Manuel Ernesto Ferreira	7	6			1		2					2				2	2	1	1	1		4			2	
Terceira	178	24	25	9	12	33	24	21	20	28	36	3	23	6	12	7	55	16	44	31	35	9	187	24	49	38
AE - Angra do Heroísmo	65	9	8	2	6	7	6	7	4	4	12	1	7	2	4	2	14	6	11	8	6	2	55	9	15	12
EB1/JI Infante D. Henrique	19				2	2					1	1						3	1			4		1	2	
EB1/JI da Conceição	10				2			1	1		4	1				1	4	4	1		1	12		4	2	
EB1/JI de São João de Deus	5	1	1	1	1	2	1	1	1	1		1	1	3	1	2		1	3	1		6				
EB1/JI de Carreirinha	6	6	6										1									4	1			
EB1/JI de Vale de Linhares	3	1						1								2		1		1		6	3			
EB1/JI de Feteira	2				1		1									2		1				3			2	
EB1/JI de Porto Judeu	6			1	1		1			1	1					1		1		1		1	3		1	
EB1/JI de Ribeirinha	4								1	1						1		1	1			4	1		1	
EB1/JI Beato João Baptista Machado	2	1			1	2	1	1	1	1				1		2	1	1	2	1	1	1	1		2	
EB1/JI de Santo Amaro	2	1				2	1					1									1	2		10		
EB1/JI da Vila de São Sebastião	4	1		1	1		1			2		1										6				
EB1/JI da Ribeira Seca	2									1	1	1	1					1	1	1	1	6			2	
AE - São Carlos	43	9	8	3	3	10	9	7	4	8	13		5	2	6	3	15	5	10	6	10	3	62	8	16	8

INFRA-ESTRUTURAS EDUCACIONAIS
1º CICLO DO ENSINO BÁSICO
ESPAÇOS ESCOLARES, POR TIPOLOGIA E ESTABELECIMENTO
Ensino Oficial

	Espaços por Tipologia																									
	1º Ciclo do Ensino Básico																									
	Espaços																		Inst. Sanit.							
	Salas de Aula	Salas Educ. Plástica	Arrec. Mat. Didático	Salas Estudo, Bibliot.	Salas de Apoio	Poliv., Refeitório	Banheiro, Vestiário	Arrec. Mat. Social	Arrec. Gerais	Cozinha, Despensa	Arrec. Mat. Limpeza	Vestiário Apoio	Salas Professores	Gabinetes Atendim.	Salas de Trabalho	Arrec. Mat. Docentes	Átrios	Circulações	Recreios	Telheiros	Campos de Jogos	Arrumos Exterior	Regulares	Deficientes	Apoio	Docentes
EB1/JI de Pico da Urze	4	2	2	1	1	5	2	1				1	2		1		1	1	1		8	1				
EB1/JI de São Carlos	4	2	2	1	1	1	1		1	1		1				2		1	1		8		1	1		
EB1/JI de Cinco Ribeiras	2								1									1		1		3				
EB1/JI de Doze Ribeiras	2				1		1			1					2		1		1		4		4	1		
EB1/JI de Posto Santo	4	2	2							2					2	1	1	2	1		4		2			
EB1/JI de Santa Bárbara	3			1	1		1	1	1	1		1	1	1	1	1	1	1		1	3	1				
EB1/JI Padre Joaquim Dias Meneses	2			1	1	1		2	1	1			1	1				1	1	1	2	1	3	1		
EB1/JI Prof. Manuel Sequeira	2				1			1	1	1		1		2		2	1	1		1	1	1	1	1		
EB1/JI Prof. Isaura S. Soares	2		1		1				1			1									1	4	1	1		
EB1/JI de São Mateus da Calheta	8						1			2					2		1				4	1		2		
EB1/JI do Cantinho	2	1				1	2	1		1	1				2	2	1	1	1		8	1	4	1		
EB1/JI de Serreta	1			1	1					1					1	1					3			1		
EB1/JI Prof. Maximino F. Rocha	7	2	1	1		1			1	1		1			1				1	1	10	1	1			
AE - Praia da Vitória	64	5	8	3	1	13	8	6	9	13	10	2	10	2	2	2	23	2	20	16	17	4	62	7	18	16
EB1/JI de Aguçava	5				1	2			3	1	1			1		2		2		1	1	6		2	1	
EB1/JI de Cabo da Praia	2		1									1				2		1		1	4			1		
EB1/JI de Fonte do Bastardo	4		1					1							2		1	1			5			1		
EB1/JI Irmãos Goulart	2								1									1		1	1			1		
EB1/JI da Fontinha - Fontinhas	2				1	1	1		1			1			2		1	1	1		2	1	4			
EB1/JI de Aldeia Nova	6		1		1	1	1		1	1		1		1	1		1	2	1	2	4			1		
EB1/JI de Base Aérea Nº 4	4												1				1	1	1		2	2	3	1		
EB1/JI Padre Lino Vieira Fagundes	3				1	1		1	1	1						1		1	2	1	1		1	1		
EB1/JI de Porto Martins	1		1							1								1		1	3	2		1		
EB1/JI Vitorino Nemésio	12	4	1	1		1	1		1	2		1	1	1	4		1	3	1		10		1	2		
EB1/JI da Canada do Joaquim Alves	4	1			1			2	1			1						1	2	1	2		1	1		
EB1/JI de Casa da Ribeira	2		1		1		1		1	1		1			1	1	1	1	1		2		1	1		
EB1/JI de Santa Luzia	2		1		1		1		1			1			1	1	1	1	1		2	1		1		
EB1/JI de Juncal	2							1									1		1		4					
EB1/JI de Santa Rita	2		1	1		1	2		1	1		1			1		1		1	1	2		1			
EB1/JI de São Brás	3			1	1			1		1					2		1		1		5			1		
EB1/JI de Vila Nova	6				1	1	1		2	1	2	1			2		2	1	2		5			2		
EB1/JI de Areeiro	2				1	1	1		1		1				2		1	1	1		2	1	4			
EBI - Biscoitos	6	1	1	1	2	3	1	1	3	3	1		1			3	3	3	1	2		8		2		
EB1/JI de Altares	3	1		1	1	2		1	2	1	1		1			1	3	1	1	1	4			1		
EB1/JI de Raminho	2			1	1	1		1	1							1		1		1	3			1		
EB1/JI de Quatro Ribeiras	1		1						1							1		1			1					
Graciosa	16				4	2	3		3	1	3				6		5	2		1	9			6		
EB1/S - Graciosa	16				4	2	3		3	1	3				6		5	2		1	9			6		
EB1/JI de Santa Cruz	6				1	2	2		1								1	1			1			1		
EB1/JI de Guadalupe	3								1							1		1			2			1		
EB1/JI de Luz	3				1		1				2				2		1	1		1	2			1		
EB1/JI de Pedras Brancas	2				1				1						2		1				2			1		
EB1/JI da Vila da Praia	2				1				1		1				1		1				2			2		

INFRA-ESTRUTURAS EDUCACIONAIS
1º CICLO DO ENSINO BÁSICO
ESPAÇOS ESCOLARES, POR TIPOLOGIA E ESTABELECIMENTO

EnsinO Oficial

	Espaços por Tipologia																									
	1º Ciclo do Ensino Básico																			Inst. Sanit.						
	Espaços																			Inst. Sanit.						
	Salas de Aula	Salas Educ. Plástica	Arrec. Mat. Didático	Salas Estudo, Bibliot.	Salas de Apoio	Poliv., Refeitório	Balneário, Vestiário	Arrec. Mat. Social	Arrec. Gerais	Cozinha, Despensa	Arrec. Mat. Limpeza	Vestiário Apoio	Salas Professores	Gabinetes. Atendm.	Salas de Trabalho	Arrec. Mat. Docentes	Átrios	Circulações	Recreios	Telheiros	Câmpus de Jogos	Arrumos Exterior	Regulares	Deficientes	Apoio	Docentes
São Jorge	34	1	12	2	2	11	5	6	3	6	8	3	1				18	5	14	7	9		40	3	8	9
EB/S - Calheta	7		3	1		3					3						6		4	2	4		11			3
EB1/JI de Ribeira Seca	2		1			1					1						4		1		1		4			1
EB1/JI de Norte Pequeno	1		1			1					1						1		1	1	1		2			1
EB1/JI da Calheta	3																		1		1		3			
EB1 de Biscoitos	1		1	1		1					1						1		1	1	1		2			1
EBI - Topo	5	1	2	1		2	2	2		2	1	1					2	2	2	2	2		5	1		
EB1 de Santo Antão	3		2			2	2	2		2	1	1					2	2	2	2	2		4			
EB1,2,3/JI da Vila do Topo	2	1		1																			1	1		
EB/S - Velas	22		7		2	6	3	4	3	4	4	2	1				10	3	8	3	3		24	2	8	6
EB1 de Boa Hora	2							2		1		2					1		2	1			4		2	1
EB1/JI de Velas	6		2		1	1	1				1	1					2	2	1		1		6		6	1
EB1/JI de Beira	2		2			1	2	1		1	1						1	1					2			1
EB1/JI de Madalenas	2								1	1	1						1		1	1			2			
EB1/JI de Norte Grande	2		2																				2			
EB1/JI de Rosais	2				1	1					1		1				1		1		1		1			1
EB1/JI de Santo Amaro	2					2		1									1		1				2			1
EB1/JI de Urzelina	3		1			1											2		1	1	1		4	2		1
EB1 de Santo António	1								2								1		1				1			
Pico	48		8	1	2	6	5	5	22	11	3		3	1		2	16	1	19	9	13	1	46	7	4	8
EB/S - Lajes do Pico	18		4	1	1	3	2	1	5	5	3		1	1			6		6	5	6		18	7	1	4
EB1/JI das Lajes do Pico	3								1								2		1				4	6		
EB1/JI de Ribeira do Meio	2								1								2		1	1			3			
EB1/JI de Silveira	2		1							1										2	1		2	1		
EB1/JI de Calheta do Nesquim	2		1			1	1										1		1		1		1			
EB1/JI de Piedade	4		1			1	1	1	1	1	1		1	1			1		1	1	1		4		1	1
EB1/JI de Ribeiras	2				1	1				1	1								1	1	1		1			1
EB1/JI de Ribeirinha	1		1	1						1	1	1									1		1			1
EB1/JI de São João	2									1	1								1		1		2			1
EB/S - Madalena	16		4		1	3	1	4	5	3			2			2	2	1	5	1	5	1	18		3	4
EB1 de Candelária	2		2																1	1	1	1	2			
EB1/JI de Bandeiras	2							1															2			
EB1/JI de Criação Velha	2		1		1	1			4				1			2			1		1	1	2		2	2
EB1/JI da Madalena	6		1			1	1	1		1									1		1		6		1	
EB1/JI de São Caetano	2						1		1	1							2		1		1		4			
EB1/JI de São Mateus	2					1		2		1			1						1	1	1		2			2
EB/S - São Roque	14					2			12	3							8		8	3	2		10			
EB1 de Cais do Pico	4									1							3		1		1		2			
EB1/JI de Praínha	2						2		2										2	1			2			
EB1/JI de Santa Luzia	2								3	1							1		1	1	1		1			
EB1/JI de Santo Amaro	2								3	1							1		2				1			
EB1/JI de Santo António	2								2								2		1	1			2			
EB1/JI de São Roque do Pico	2								2								1		1				2			

INFRA-ESTRUTURAS EDUCACIONAIS
1º CICLO DO ENSINO BÁSICO
ESPAÇOS ESCOLARES, POR TIPOLOGIA E ESTABELECIMENTO
Ensino Oficial

	Espaços por Tipologia																									
	1º Ciclo do Ensino Básico																									
	Espaços																		Inst. Sanit.							
	Salas de Aula	Salas Educ. Plástica	Arrec. Mat. Didático	Salas Estudo, Bibliot.	Salas de Apoio	Poliv., Recreativo	Banheiro, Vestiário	Arrec. Mat. Social	Arrec. Gerais	Cozinha, Des pensa	Arrec. Mat. Limpeza	Vestiário Apoio	Salas Professores	Gabinetes, Atendim.	Salas de Trabalho	Arrec. Mat. Docentes	Átrios	Circulações	Recreios	Telheiros	Campos de Jogos	Arrumos Exterior	Regulares	Deficientes	Apoio	Docentes
Faial	50	1	13	7	4	11	13	9	6	13	11		4	1	1		22	8	14	5	13	4	66	5	14	11
AE - Horta	50	1	13	7	4	11	13	9	6	13	11		4	1	1		22	8	14	5	13	4	66	5	14	11
EB1 de Lombega	2					1											2		1		1				5	1
EB1 de Farrobim	2																2		1		1		4			
EB1 de Praia do Norte	2					1		1			1						1		1				2		4	
EB1/JI de Capelo	2	1		1		1			1	1							1		1				4	1		
EB1/JI de Castelo Branco	2			1		1	6	2		1	1		1				1	1	1		1		6	1		
EB1/JI de Cedros	2					1			1	1					1		2		1		1		2			1
EB1/JI de Feteira	2		1		1	1				1	1							2	1		1		4			1
EB1/JI de Grotas	2			1		1		1									1			1	1		4			1
EB1/JI de Flamengos	5		2	1	1	1	4	1	1	2	1		1				2	2	1	1	1		6	1	1	1
EB1/JI da Vista Alegre	7		4		1	1	2	1		1	1		1						1		1	1	6	2	1	2
EB1/JI Cónsul Dabney	8		1	1		1		2	2	1	2						3			2	1	1	8		1	
EB1/JI de Pasteleiro	5		1		1		1			1	1		1				3	2	1		1		4		1	
EB1/JI de Pedro Miguel	3		3	1						1	1						1	1	1		1	1	6			2
EB1/JI de Praia do Almojarife	2							1	1	1	1			1			1		1		1		2		1	1
EB1/JI de Ribeirinha	2		1							1							2		1		1		4			
EB1/JI do Salão	2			1		1				1	1								1	1		1	4			1
Flores	13		1		4	2	1	2	3	6	1			2			5	3	6	1	3		18			4
EB1/S - Flores	13		1		4	2	1	2	3	6	1			2			5	3	6	1	3		18			4
EB1 de Fajã Grande	1		1		1					1	1								1				3			
EB1 de Lomba	2								1	1							1		1				2			1
EB1/JI de Fazenda	1					1			1	1							1		1	1			2			1
EB1/JI das Lajes das Flores	2																1						2			1
EB1/JI de Cedros	1									1									1		1		1			
EB1/JI de Ponta Delgada	2							1		1			1						1		1		4			
EB1,2,3/JI/S Pde. Maurício de Freitas	4				3	1	1	1	1	1	1		1				2	3	1		1		4			1
Corvo	2	1	1	1	1		2	1	1	1	1	1	1	1	1	1	1	1	1		1	1	4	1	1	1
EB1 - Mouzinho da Silveira	2	1	1	1	1		2	1	1	1	1	1	1	1	1	1	1	1	1		1	1	4	1	1	1
EB 1,2,3 Mouzinho da Silveira	2	1	1	1	1		2	1	1	1	1	1	1	1	1	1	1	1	1		1	1	4	1	1	1

**INFRA-ESTRUTURAS EDUCACIONAIS
2º e 3º CICLOS DO ENSINO BÁSICO E ENSINO SECUNDÁRIO
ESPAÇOS ESCOLARES, POR TIPOLOGIA E ESTABELECIMENTO**

Ensino Oficial

	Espaços de Ensino														Ensino Oficial							
	Ensino				Educação visual e tecnológica				Ciências experimentais			Música		Educação física		Apoio ao ensino						
	Salas de aula	Arrec. met. didact.	Salas de seminário	Arrec. met. áudio-visual	Salas educ. visual	Salas educ. tecnológica	Arrec. met. visual e tecnol.	Oficinas visual e tecnol.	Apoio visual e tecnol.	Laboratório de ciências	Laboratório de física	Laboratório de química	Salas ciências experim.	Salas de música	Arrec. música	Ginásio	Balneários	Campos de jogos	Biblioteca	Mediateca	Estúdio câmara escura	
Região:																						
	14	875	103	30	27	71	80	112	23	14	66	31	28	33	41	9	33	92	38	30	14	14
Santa Maria	1	27	1	4	1	1	4	5			2	3	3		1		1	2	1	1		
EB2,3/S Bento Rodrigues	1	27	1	4	1	1	4	5			2	3	3		1		1	2	1	1		
São Miguel	8	487	64	12	13	45	37	70	16	7	36	15	11	20	23	5	17	54	18	15	6	12
ES da Lagoa	1	40	6		1	2	1	3			1	1	1	2			1	10	1	1	1	1
EB2,3 Pde. João José do Amaral			12		1	4	5	9	3	3	3	1		2				2	1	1	1	3
EB2,3/S de Nordeste		34		1	1	3	3	2	1	2	1	1	1	2	2	1	1	2	1	1	1	2
ES Antero de Quental	3	61		1	1	4	2				4	2	2	3	1		3	4	1	1	1	1
ES Domingos Rebelo		52		1		3	1		2		4	1	1	1			2	2	1			1
ES das Laranjeiras		25	4	1	1	2	1	1	1	1	5	2	2	3			1	8	1	1	1	1
EB2,3 Canto da Maia	1	35		2	1	6	1	6			1	1	1	3	2		2	4	1	1	1	1
EB2,3 Roberto Ivens		13				6									3							
EB2,3 de Capelas		46	27		1	6	6	12	8		4	1			2		1	2	1	1		
EB2,3 de Ginetes		20	8	1	1	1	2	2			2	1	1	4	2	1	1	10	3	1	1	1
EB 1,2,3/II das Furnas		12	3		1	1	1	2			1	1			1							
EB 2,3/S Maria Isabel do Carmo Medeiros	2	29	1	1	1	2	1	2	2		2	1			1		1	2	1	1	1	1
ES da Ribeira Grande		50	1	1	1	2	1	1			1	1	1	2	1		1	2	1	1	1	1
EB2,3 da Maia	1	25	1	1		1	3	6			2				2		1	2	3	1	1	1
EB2,3 Rui Galvão de Carvalho		26	1		1	2	4	3		2	1	1			2	3	1	2	1	1	1	1
EB2,3 de Vila Franca do Campo		19		3	1	3	4	20			3		1		2		1	2	1	1	1	3
Terceira	2	143	22	8	8	9	23	21	6	5	11	4	6	5	7	1	4	12	5	4	4	1
ES Jerónimo Emiliano de Andrade		42		1	1	2	5	1	1	1	1	1	2				1	2		1		
EB2,3 de Angra do Heroísmo	1	42	9	1	4	1	6	6	2	2	2	1	1		3	1	1	4	3	1	2	2
ES Vitorino Nemésio		23	8	6	1	2	4	3	2	2	4	1	1	1						1	1	1
EB2,3 Francisco Omdas da Câmara		12	1	1	2	7	7				3	1	1	3	3		1	4	1	1	1	1
EB1,2,3/II dos Biscoitos	1	24	4		1	2	1	4	1	1	1	1	1	1	1		1	2	1	1	1	1

**INFRA-ESTRUTURAS EDUCACIONAIS
2º e 3º CICLOS DO ENSINO BÁSICO E ENSINO SECUNDÁRIO
ESPAÇOS ESCOLARES, POR TIPOLOGIA E ESTABELECIMENTO**

Ensino Oficial

	Espaços de Ensino																						
	Ensino				Educação visual e tecnológica				Ciências experimentais				Música		Educação física		Apoio ao ensino						
	Salas actividade	Salas de aula	Arrec. mat. didact.	Salas de seminário	Arrec. mat. audio-visual	Salas educ. visual	Salas educ. tecnológica	Arrec. mat. visual e tecnol.	Oficinas visual e tecnol.	Apoio visual e tecnol.	Laboratório de ciências	Laboratório de física	Laboratório de química	Salas ciências experim.	Salas de música	Arrec. música	Ginásio	Balneários	Campos de jogos	Biblioteca	Mediateca	Estúdio câmara escura	
Graciosa	20	3			1	1	1	1		2	1			1		1	2	1	1				
EB2,3S de Santa Cruz da Graciosa	20	3			1	1	1	1		2	1			1		1	2	1	1				
São Jorge	67	10			5	3	4	1	5	2	1	3	2	1	3	5	4	2	1				
EB2,3S Pde. Manuel A. Cunha	16	10			1	2	1		2	1				1	1	2	1	1	1				
EB1,2,3/JI da Vila do Topo	10				1	1	1	1	2			2				1	1	1	1				
EB2,3S de Velas	41				3	1	2		1	1	1	1	1	1	1	2	2	1	1				
Pico	60			1	2	5	6	5		5	2	3	3	5	1	2	11	5	3	1	1		
EB2,3S das Lajes do Pico	15			1	3	2			1	1		1		1		1	1	1	1				
EB2,3S Cardenal Costa Nunes	29				1	2	3		2	1	1	2	1			1	8	2	1	1			
EB2,3S de São Roque do Pico	16			1	1	1	2	2		2	1	1	1	3	1	1	2	2	1	1			
Faial	2	53	1	1	2	3	5	5	1	2	2	1	1	1	1	3	2	3	2	1			
ES Manuel de Arriaga	36			1	1	3	1	1		1	1	1	1		2	2	2	2	1				
EB2,3 da Horta	2	17	1		1		4	4	1	1	1			1	1	1		1	1	1			
Flores	12	1	4		1	1	1	1		2	1	2		1		1	2	1	1				
EB1,2,3/JI/S Pde. Maurício de Freitas	12	1	4		1	1	1	1		2	1	2		1		1	2	1	1				
Corvo	1	6	1		1	1	1			1	1	1	1			1	2			1	1		
EB1,2,3 Mouzinho da Silveira	1	6	1		1	1	1			1	1	1	1			1	2			1	1		

