

ESTATÍSTICAS DA EDUCAÇÃO 2002/2003 – REGIÃO AUTÓNOMA DOS AÇORES

DIRECÇÃO REGIONAL DA EDUCAÇÃO
DSFE / Divisão de Planeamento e Estatística - DPE

Para esclarecimentos e informações contactar:
Divisão de Planeamento e Estatística - DPE
Tel.: 295 40 11 42/43 – Fax.: 295 40 11 80
E-mail: dre.dpe@azores.gov.pt
Página: <http://srec.azores.gov.pt/dre>

ÍNDICE GERAL

Introdução	3
Siglas e Abreviaturas.....	4
Sistema Educativo	6
Nota Metodológica.....	10
Estatísticas da Educação – Últimos 10 anos:	
Caracterização	12
Sucesso Escolar.....	16
Taxa de Escolarização.....	20
Estatísticas da Educação – Ano Escolar de 2002/2003:	
Caracterização	23
Educação Pré-Escolar.....	28
Ensino Básico – 1º Ciclo.....	43
Ensino Básico – 2º Ciclo.....	70
Ensino Básico – 3º Ciclo.....	78
Ensino Secundário.....	92
Profij.....	106
Programa Cidadania	109
Conservatórios Regionais	116
Ensino Profissional	120
Infra-Estruturas Educacionais	127

INTRODUÇÃO

Com a publicação dos dados estatísticos do ano lectivo de 2002/2003, a Direcção Regional da Educação propõe-se iniciar um processo de actualização do sistema de recolha, tratamento e difusão das estatísticas da Educação na Região Autónoma dos Açores, procurando alargar o leque de oferta e cruzamento de informação e proporcionar às entidades públicas e privadas que utilizam esta informação um serviço mais apropriado.

Com vista a alcançar um grau elevado de fiabilidade e rapidez neste processo estatístico, encontra-se, presentemente, em elaboração um sistema electrónico consolidado e harmonizado de recolha dos dados estatísticos das Escolas que irá ser implementado por fases e permitirá uma maior sintonia com o sistema estatístico nacional e internacional.

Nesta publicação, e mediante inquérito específico, foi introduzida uma secção com informação referente às infra-estruturas educacionais de nível Pré-Escolar e 1º Ciclo do Ensino Básico da rede oficial. As estatísticas referentes às infra-estruturas educacionais de nível do 2º e 3º Ciclos do Ensino Básico e do Ensino Secundário serão objecto de lançamento de inquérito posterior e subsequente publicação em edições futuras.

Esta publicação é simultaneamente disponibilizada na página desta Direcção Regional através do endereço <http://srec.azores.gov.pt/dre>. Publicações de anos lectivos anteriores, assim como outra informação estatística julgada de interesse, vai sendo disponibilizada, também, por essa via. A Direcção Regional da Educação agradece a imprescindível colaboração recebida das Escolas, públicas e privadas, e espera poder continuar a contar com esta colaboração. A Direcção Regional da Educação aguarda com interesse as sugestões e críticas que possam vir a contribuir para a melhoria da informação estatística da Educação na Região.

A DIRECTORA REGIONAL
MARIA ISABEL DA CONCEIÇÃO LOPES RODRIGUES

SIGLAS E ABREVIATURAS

Ilhas da Região:

SMA	Santa Maria
SMG	São Miguel
TER.....	Terceira
GRA.....	Graciosa
SJO	São Jorge
PIC	Pico
FAI.....	Faial
FLO.....	Flores
COR	Corvo
RAA.....	Região Autónoma dos Açores

Estabelecimentos de Ensino:

JI.....	Jardim de Infância
EB1	Escola Básica com 1º Ciclo do Ensino Básico
EB1/JI.....	Escola Básica com 1º Ciclo do Ensino Básico e Educação Pré-Escolar
EB2,3	Escola Básica com 2º e 3º Ciclos do Ensino Básico
EB3/S.....	Escola Básica com 3º Ciclo do Ensino Básico e Ensino Secundário
EB2,3/S.....	Escola Básica com o 2º e 3º Ciclos do Ensino Básico e Ensino Secundário
ES	Escola Secundária
EP	Escola Profissional
CSV	Conservatório

Agrupamentos Escolares:

AE.....	Área Escolar (Agrupamento de Escolas que ministram a Educação Pré-Escolar e 1º Ciclo do Ensino Básico)
EBI.....	Escola Básica Integrada (Agrupamento de Escolas que ministram a Educação Pré-Escolar e 1º, 2º e 3º Ciclos do Ensino Básico)
EBI/S	Escola Básica Integrada com Ensino Secundário

Ensino:

EPE.....	Educação Pré-Escolar
CG.....	Cursos Gerais
CT	Cursos Tecnológicos
Nível	Designação utilizada na classificação dos Cursos no Ensino Profissional
1º Nível.....	Equivalente ao 2º Ciclo do Ensino Básico
2º Nível.....	Equivalente ao 3º Ciclo do Ensino Básico
3º Nível.....	Equivalente ao Ensino Secundário
Bloco.....	(Bloco Capitalizável) Unidade, correspondente a um determinado nível de escolaridade, que faz parte da composição dos cursos integrados do Ensino Recorrente.
Articulado	No artístico, em articulação com o ensino regular.
Supletivo.....	No artístico, desarticulado com o ensino regular.

Outras:

HHomens

M.....Mulheres

Inscrição.....Registo de uma criança na Educação Pré-Escolar. A Inscrição é facultativa

Matrícula.....Registo de um aluno no Ensino Escolar. O Ensino Oficial é obrigatório até completar o 3º Ciclo do Ensino Básico (9º ano de escolaridade)

TMCA.....Taxa Média de Crescimento Anual

Observações:

Para o ano lectivo de 2002/2003, as idades são referidas a 31 de Dezembro de 2002.

SISTEMA EDUCATIVO

Existem duas **Redes de Educação e Ensino** em funcionamento na Região Autónoma dos Açores, a Rede Pública e a Rede Privada. Dentro do Ensino Privado, distinguem-se as Escolas a cargo das Instituições Particulares de Solidariedade Social (IPPS) e os Colégios e Externatos.

A **Educação Extra-Escolar** tem como objectivo permitir aos indivíduos aumentar os seus conhecimentos e desenvolver as suas potencialidades, em complemento da formação escolar ou em suprimimento da sua carência.

A **Educação Pré-Escolar**, definida pela Lei Quadro da Educação Pré-Escolar (Lei nº 5/97, de 10 de Fevereiro), estabelece que “*a educação pré-escolar é a primeira etapa da educação básica no processo de educação ao longo da vida*”. É de frequência facultativa e destina-se às crianças com idades inferiores à idade de ingresso no Ensino Básico.

O **Ensino Básico**, composto por nove anos de escolaridade, tem início aos 6 anos de idade com obrigatoriedade de frequência até aos 15 anos. O Ensino Básico é gratuito, universal e obrigatório e é constituído por três Ciclos. O **1º Ciclo** tem a duração de quatro anos e apresenta um modelo de ensino globalizante, a cargo de um único professor que pode ser coadjuvado em áreas especializadas. Os estabelecimentos de ensino podem proporcionar a iniciação de uma língua estrangeira. Organiza-se por áreas pluridisciplinares de frequência obrigatória e são criadas condições especiais de frequência para os alunos com necessidades educativas especiais. O **2º Ciclo**, com a duração de dois anos, está organizado por quatro áreas curriculares disciplinares de carácter pluridisciplinar e tem o regime de um professor por disciplina/área e três áreas curriculares não disciplinares de frequência obrigatória. É também obrigatória a aprendizagem de uma língua estrangeira e existem condições especiais de frequência para os alunos com necessidades educativas especiais, através do Programa Cidadania. O **3º Ciclo** é composto pelos três últimos anos do Ensino Básico e está organizado segundo um plano curricular composto por oito áreas curriculares disciplinares e três áreas curriculares não disciplinares de frequência obrigatória. Funciona em regime de um professor por disciplina ou grupo de disciplinas e são, igualmente, criadas condições de frequência para os alunos com necessidades educativas especiais, através do Programa Cidadania.

É possível a retenção do aluno em qualquer ano de escolaridade, à excepção do 1º ano.

O **Ensino Especial** é a modalidade criada para os alunos com necessidades educativas especiais (NEEs) e organiza-se preferencialmente segundo modelos diversificados de inclusão em estabelecimentos regulares de ensino.

O **Programa Cidadania**, criado pela Resolução nº 121/99, de 22 de Julho, e regulamentado pela Portaria nº 66/99, de 19 de Agosto, organiza-se em cinco sub-programas de acordo com a idade e a deficiência das crianças e jovens e procura dar apoio a crianças e jovens portadores de deficiência. As crianças e alunos que frequentem qualquer dos sub-programas podem transitar para qualquer outra modalidade de educação e ensino, incluindo o ensino regular. Ao atingirem a idade

limite da escolaridade obrigatória, os alunos têm direito a um certificado de cumprimento da escolaridade obrigatória.

O Programa Oportunidade contem dois Sub-Programas:

O Sub-Programa Integrar, criado pelo Despacho Normativo nº 34/2001, de 2 de Agosto, destina-se a alunos do 1º Ciclo do ensino básico sujeitos a retenção repetida e com idades compreendidas entre os 12 e os 15 anos. Estes alunos são socialmente integrados no ambiente escolar do 2º Ciclo do ensino básico.

O Sub-Programa Profissionalizante, criado pelo Despacho Normativo nº 61/2001, de 27 de Dezembro, destina-se a alunos sujeitos a retenção repetida nos 2º e 3º Ciclos do Ensino Básico. A conclusão com sucesso deste Sub-Programa não confere direito a certificação profissional. Todavia constitui um curso profissionalizante equivalente ao 3º Ciclo do Ensino Básico e procura criar condições para um rápido ingresso do aluno no mundo do trabalho, através da aquisição de conhecimentos e experiências de carácter profissionalizante.

O Programa PROFIJ, Programa Formativo de Inserção de Jovens, foi criado pela Resolução nº 216/97, de 13 de Novembro, apresenta um conjunto de cursos de carácter profissional, proporcionando uma diversificação curricular e combatendo o insucesso educativo.

Este Programa proporciona a criação de itinerários formativos diversificados, “agrupados em duas tipologias: (1) os itinerários destinados a alunos do ensino básico, conferindo uma certificação profissional de nível I ou II (PROFIJ I/II); e (2) os itinerários destinados a alunos do ensino secundário, conferindo certificação profissional de nível III (PROFIJ III)” – Portaria nº 72/2003, de 28 de Agosto.

O Ensino Secundário é um ciclo de estudos com características próprias, com a duração de 3 anos, não obrigatório.

Têm acesso ao Ensino Secundário todos os alunos titulares do 3º ciclo do Ensino Básico ou equivalente.

Integra percursos vocacionais predominantemente orientados para o prosseguimento de estudos (cursos de carácter geral) e predominantemente orientados para o mercado de trabalho (cursos tecnológicos, cursos profissionais e cursos do sistema de aprendizagem). Os cursos dos percursos vocacionais predominantemente orientados para o mercado de trabalho conferem uma qualificação profissional de nível III, para além da habilitação académica equivalente ao 12º ano.

Os alunos dos cursos gerais e dos cursos tecnológicos são, no 12º ano, submetidos, obrigatoriamente, a exames nacionais, com um peso de 40% no cálculo da média final do ensino secundário. Estes exames constituem-se, em simultâneo, como provas de ingresso no Ensino Superior, mediante indicação de cada estabelecimento de ensino superior.

O Ensino Recorrente “constitui uma modalidade especial de educação escolar destinada a indivíduos que não se encontram na idade normal de frequência dos ensinos básico e secundário que, de forma organizada e segundo planos de estudos predefinidos, conduz à obtenção de certificados e diplomas equivalentes aos dos correspondentes ciclos e graus do ensino regular.” – Decreto Legislativo Regional nº 13/2002/A, de 21 de Fevereiro. A Portaria nº 48/2002, de 13 de Junho, estabelece o regime de criação e

funcionamento destes cursos, que são estruturados de acordo com o disposto no Decreto Legislativo Regional nº 13/2002/A, de 12 de Abril. Traduz-se num sistema de blocos capitalizáveis de acordo com os níveis de escolaridade e as competências essenciais e estruturantes a atingir e destina-se a indivíduos que ultrapassaram a idade normal escolar para a frequência do Ensino Básico (15 anos) ou do Ensino Secundário (18 anos). Este ensino confere aos alunos a certificação académica do ensino regular. A metodologia deste ensino tem em linha de conta a faixa etária dos alunos, apresentando planos e métodos de estudos diferentes dos utilizados no ensino regular.

O Ensino Profissional, criado pelo Decreto-Lei nº 4/98, de 8 de Janeiro, adaptado à Região pelo Decreto Legislativo Regional nº 30/2000/A, de 7 de Junho de 2000, é ministrado em escolas profissionais legalmente constituídas como estabelecimentos de ensino particular, excepto a Escola Profissional das Capelas que é pública.

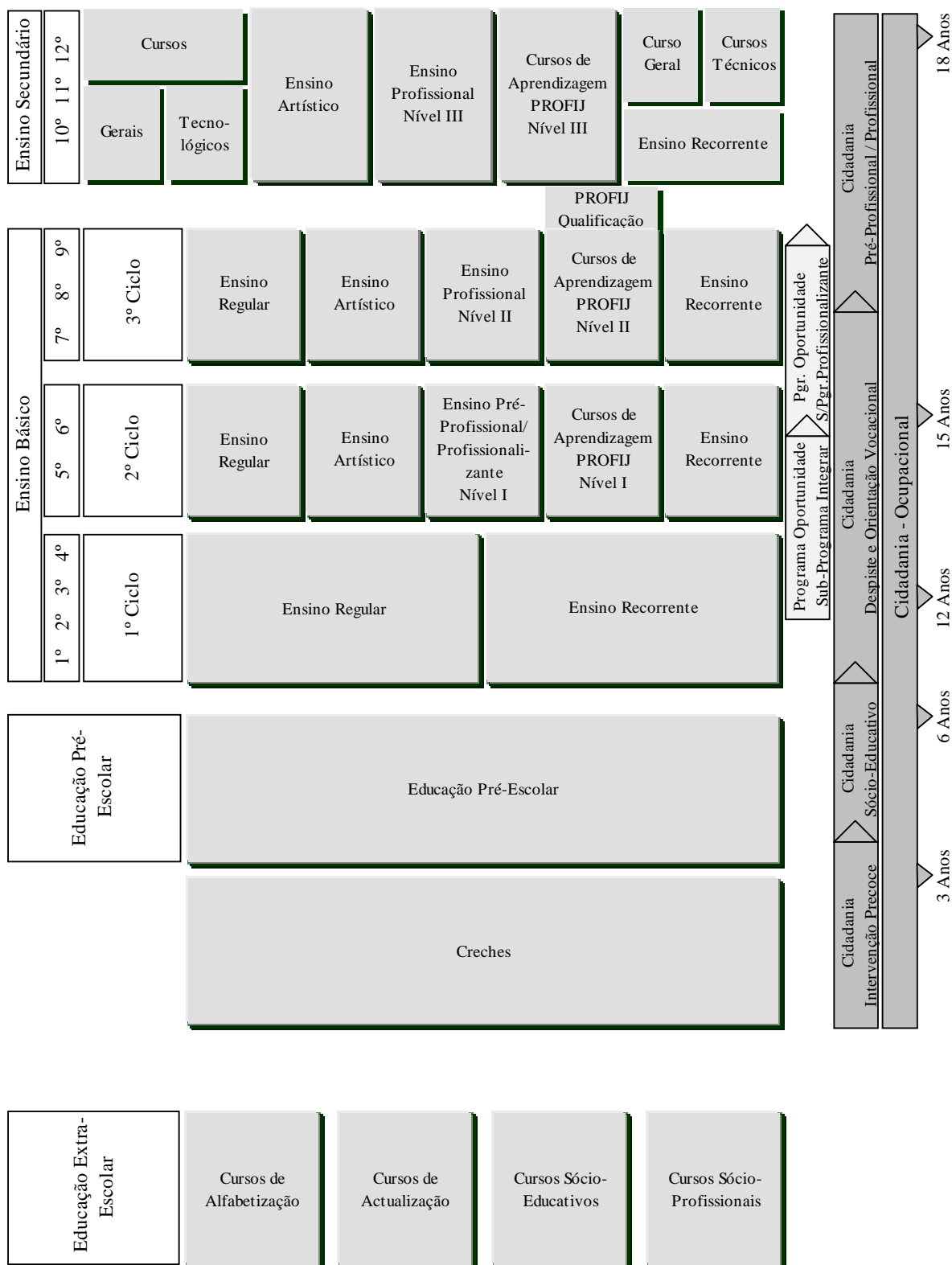
Esta modalidade de ensino, consagrada na Lei de Bases do Sistema Educativo, visa o desenvolvimento de competências específicas para o exercício de uma profissão.

Existem 180 cursos organizados em 17 áreas de formação.

A avaliação dos alunos ocorre no final de cada módulo de cada uma das disciplinas que constituem o plano curricular do respectivo curso e integra a realização obrigatória de uma Prova de Aptidão Profissional (PAP) que tem lugar no final do Curso.

O Ensino Artístico, estruturado pelo Decreto Regulamentar Regional nº 31/2003/A, de 25 de Novembro, é ministrado nos Conservatórios Regionais e em alguns estabelecimentos de Ensino Oficial e consiste numa formação especializada, dirigida a indivíduos que revelam potencialidades para o ingresso e progressão numa via de estudos artísticos. Segundo este Diploma, as estruturas de ensino artístico classificam-se em Conservatórios Regionais quando estas ministram ensino de nível secundário e Conservatórios, quando estas ministram ensino de nível básico.

Organograma do Sistema Educativo da RAA



NOTA METODOLÓGICA

O Sistema Educativo Oficial apresentado nesta publicação compreende a Educação Pré-Escolar, o Ensino Básico Obrigatório (1º, 2º e 3º Ciclos) e o Ensino Secundário.

A informação estatística compilada nesta publicação tem por base um inquérito exaustivo junto de todos os Estabelecimentos de Ensino da Região. As entidades estatísticas reportam-se a Crianças/Alunos e a Pessoal Docente. O preenchimento dos mapas de recolha estatística é da inteira responsabilidade dos Estabelecimentos de Ensino. No Ensino Oficial, este trabalho é coordenado e consolidado superiormente pelas administrações das Unidades Orgânicas em que os mesmos Estabelecimentos se enquadram.

O processo de lançamento do inquérito, recolha dos mapas, assistência no preenchimento dos questionários e tratamento dos dados recebidos são da responsabilidade da Divisão de Planeamento e Estatística – DPE, em estreita colaboração com todas as Unidades Orgânicas desta Direcção Regional.

A recolha, tratamento e difusão dos dados estatísticos referentes ao Ensino Particular é possível mediante a colaboração indispensável que esta Direcção Regional recebe das diversas Escolas da Rede Privada no preenchimento dos instrumentos de notação estatística.

Esta publicação vem dar início a uma nova metodologia de apresentação da informação estatística relevante na tentativa de poder responder melhor às solicitações que têm vindo a ser colocadas pelas Entidades interessadas. Procurou-se uma desagregação mais alargada e uma sistemática catalogação a nível de base de dados com possibilidades mais vastas.

A primeira parte desta publicação pretende apresentar as estatísticas sob um prisma histórico em que os quadros reflectem a evolução da Educação e Ensino na Região nos últimos 10 anos, enquanto que a segunda parte dedica-se exclusivamente ao ano escolar de 2002/2003.

ESTATÍSTICAS DE EDUCAÇÃO – ÚLTIMOS 10 ANOS

CARACTERIZAÇÃO

As alterações introduzidas no processo utilizado na recolha e tratamento dos dados estatísticos referentes a este ano lectivo tornam mais difícil um confronto directo dos resultados deste ano lectivo com os dos anos anteriores. A determinação de providenciar um leque mais vasto de elementos e uma desagregação que permita satisfazer melhor as solicitações que têm sido postas por diversas entidades utilizadoras destas estatísticas, forçou uma profunda alteração na estrutura de gestão dos dados estatísticos da Educação.

Neste ano lectivo, um forte crescimento no número de inscrições na Educação Pré-Escolar e uma continuada preferência no Ensino Profissional inverteu a tendência negativa que se vinha a verificar no volume de inscrições/matrículas a nível global. Os crescimentos verificados aqui neste ano sobre o ano de 2001/2002 (4,65% para a EPE; e 39,69% para o Ensino Profissional) excederam as descidas verificadas nos outros níveis e vias de ensino. Estes aumentos foram verificados, particularmente, no Ensino Particular. No Ensino Público, as inscrições na EPE registaram uma descida de -1,33%.

Na generalidade, o volume de matrículas nos níveis do Ensino Básico continua a tendência descendente que se tem vindo a verificar ultimamente. Todavia, não obstante a fraca contribuição do Ensino Privado neste nível, nota-se um significativo aumento percentual nas matrículas no 2º Ciclo do Ensino Básico com referência ao ano lectivo anterior.

As matrículas no Ensino Secundário continuam a tendência decrescente que se tem vindo a verificar nos últimos anos lectivos. Neste ano, a descida registou um valor superior a -5,5% sobre os valores do ano anterior.

As matrículas no Ensino Profissional Público ministrado na Escola Profissional de Capelas, ilha de São Miguel, apresentou um forte aumento (de 272 alunos em 2001/2002 passou para 470 alunos neste ano). Todavia, a representatividade percentual do Ensino Público nesta modalidade desceu de 19,2% em 2001/2002 para 18,8% neste ano lectivo.

**Matrículas nas Escolas da Região, por Ano de Escolaridade
Ensino Oficial e Particular**

Anos Letivos	Creches	Educação Pré-Escolar	Cidadania a)	Ensino Básico																									
				1º Ciclo						2º Ciclo						3º Ciclo						Ensino Secundário							
				1º Ano	2º Ano	3º Ano	4º Ano	Recorrente	Oportunidade	5º Ano	6º Ano	Profissional	Recorrente	Oportunidade	PROFI	7º Ano	8º Ano	9º Ano	Profissional	Recorrente	Oportunidade	PROFI	10º Ano	11º Ano	12º Ano	Profissional	Recorrente	PROFI	
1993/94		6 715		4 167	5 104	6 631	5 362		4 804	4 614	402		4 041	4 250	3 072	1 941		2 591	2 056	2 140		2 591	2 056	2 140		2 591	2 056	2 140	138
1994/95		6 606		4 041	4 884	5 082	6 431		4 788	4 509	432		4 324	3 733	3 775	1 554		3 224	2 102	2 707		3 224	2 102	2 707		3 224	2 102	2 707	146
1995/96		6 819		3 850	5 266	4 872	5 728		5 111	4 416	196		4 299	3 806	3 314	1 153		3 874	2 209	2 735		3 874	2 209	2 735		3 874	2 209	2 735	237
1996/97		7 044		3 846	5 362	4 648	5 335		5 164	4 471	167		4 437	3 695	3 272	1 295		3 723	2 588	2 803		3 723	2 588	2 803		3 723	2 588	2 803	383
1997/98		6 977		3 688	5 616	4 421	4 934		4 930	4 593	252		4 497	3 620	3 203	1 517		3 497	2 493	3 038		3 497	2 493	3 038		3 497	2 493	3 038	458
1998/99		6 803		3 578	5 681	4 361	4 537		4 748	4 285	192		4 441	3 571	3 262	1 263		3 239	2 403	2 960		3 239	2 403	2 960		3 239	2 403	2 960	627
1999/00		6 793		3 615	5 624	4 133	4 266		4 520	4 210	219		4 316	3 577	3 124	575		3 239	2 402	2 832		3 239	2 402	2 832		3 239	2 402	2 832	747
2000/01		7 341		3 447	5 632	4 150	4 025		4 386	3 936	99		4 407	3 705	3 278	733		3 103	2 116	2 394		3 103	2 116	2 394		3 103	2 116	2 394	1 118
2001/02		7 318		3 392	5 046	4 186	3 824		4 404	3 936	101		4 047	3 508	3 032	790		3 157	1 924	2 261		3 157	1 924	2 261		3 157	1 924	2 261	1 411
2002/03	869	7 658	111	3 427	4 823	4 174	3 868	51	4 339	3 796	15	115	3 954	3 316	3 067	342	465	3 200	1 822	1 914	1 614	1 614	1 614	1 614	1 044	1 044	1 044	1 044	12

a) Sub-Programas Intervenção Precoce e Ocupacional. As crianças/alunos dos outros Sub-Programas estão integrados em turmas normais.

Matrículas nas Escolas da Região, por Ano de Escolaridade Ensino Oficial

Anos Lectivos	Educação Pré-Escolar	Cidadania a)	Ensino Básico																		Ensino Secundário						
			1º Ciclo						2º Ciclo						3º Ciclo						Ensino Secundário						
			1º Ano	2º Ano	3º Ano	4º Ano	Recorrente	Oportunidade	5º Ano	6º Ano	Recorrente	Oportunidade	PROFIJ	7º Ano	8º Ano	9º Ano	Profissional	Recorrente	Oportunidade	PROFIJ	10º Ano	11º Ano	12º Ano	Profissional	Recorrente	PROFIJ	
1993/94	4 665		3 932	4 862	6 382	5 111	4 666	4 488	402		4 666	4 488	402		3 964	4 143	2 987	1941		2 560	2 024	2 140	1576				
1994/95	4 731		3 793	4 650	4 837	6 177	4 655	4 372	432		4 655	4 372	432		4 242	3 655	3 675	1554		3 179	2 079	2 707	1475				
1995/96	4 756		3 604	5 025	4 638	5 483	4 956	4 282	196		4 956	4 282	196		4 209	3 718	3 235	1 153		3 808	2 191	2 715	1 270				
1996/97	4 805		3 596	5 121	4 412	5 100	5 124	4 422	167		5 124	4 422	167		4 437	3 695	3 272	1 295		3 717	2 583	2 796	1 193				
1997/98	4 831		3 458	5 371	4 180	4 703	4 882	4 554	252		4 882	4 554	252		4 497	3 620	3 203	1 517		3 497	2 493	3 038	959				
1998/99	4 741		3 375	5 449	4 122	4 294	4 708	4 238	192		4 708	4 238	192		4 441	3 571	3 262	1 263		3 239	2 403	2 960	833				
1999/00	4 843		3 404	5 419	3 911	4 027	4 476	4 176	219		4 476	4 176	219		4 316	3 577	3 124	575		3 239	2 402	2 832	839				
2000/01	5 285		3 223	5 422	3 942	3 803	4 333	3 898	99		4 333	3 898	99		4 407	3 705	3 278	733		3 303	2 116	2 394	877				
2001/02	5 253		3 161	4 813	3 974	3 620	4 364	3 888	101		4 364	3 888	101		4 047	3 508	3 032	790		3 157	1 924	2 261	1 401				
2002/03	5 183	111	3 223	4 603	3 957	3 664	5 1 564	4 252	3 670	115	155	195	155	195	3 954	3 316	3 067	139	465	3 200	1 822	1 914	2 31	1 044	12		

a) Sub-P ro gramas Inter venção Pre-coce e Ocupacional. As crianças/alunos dos outros Sub-P ro gramas estão integrados em turmas normais.

Matrículas nas Escolas da Região, por Ano de Escolaridade
Ensino Particular

Anos Letivos	Creches	Educação Pré-Escolar	Ensino Básico												Ensino Secundário				Ensino Profissional
			1º Ciclo				2º Ciclo				3º Ciclo				Profissional				
			1º Ano	2º Ano	3º Ano	4º Ano	5º Ano	6º Ano	7º Ano	8º Ano	9º Ano	10º Ano	11º Ano	12º Ano	Profissional				
1993/94		2 050	235	242	249	251	138	126	77	107	85	31	32				138		
1994/95		1 875	248	234	245	254	133	137	82	78	100	45	23				146		
1995/96		2 063	246	241	234	245	155	134	90	88	79	66	18	20			237		
1996/97		2 239	250	241	236	235	40	49				6	5	7			383		
1997/98		2 146	230	245	241	231	48	39									458		
1998/99		2 062	203	232	239	243	40	47									627		
1999/00		1 950	211	205	222	239	44	34									570		
2000/01		2 056	224	210	208	222	53	38									864		
2001/02		2 065	231	233	212	204	40	48									1 139		
2002/03	869	2 475	204	220	217	204	87	126	15								1 383		

O Sucesso Escolar é medido aqui através da taxa de transição. Esta taxa é igual ao quociente do número de alunos que, no final do ano lectivo, reuniu as condições necessárias a transitar para o ano de escolaridade seguinte (progressão), sobre o número de alunos matriculados nesse mesmo ano.

A observação da evolução das taxas de transição dos últimos 10 anos revela uma consistente tendência decrescente em todos os níveis de ensino. Os seus valores percentuais, para este ano lectivo, vão de 45,5% no 12º ano até 82,8% no 4º ano de escolaridade.

A taxa de transição no 9º ano de escolaridade, termo da escolaridade obrigatória, que no início desta década se mantinha acima dos 85%, desceu mais de dez pontos percentuais, muito embora se tenha verificado uma ligeira melhoria neste ano lectivo, relativamente ao ano anterior.

É no Ensino Secundário que se verificam as taxas mais baixas, com incidência no 10º ano e no 12º ano de escolaridade. A quebra nos valores desta taxa do 9º ano para o 10º ano de escolaridade poderá justificar-se pela dificuldade de ajustamento dos alunos que transitam do sistema de escolaridade obrigatória para um nível não obrigatório mais exigente. As hesitações iniciais na determinação do percurso vocacional do aluno poderão, também, ter contribuído para esta relativa quebra nos níveis de sucesso. No 12º ano, esta taxa apresenta os seus níveis mais baixos, porventura justificados pela necessidade de submeter os alunos a exames nacionais de elevado peso percentual na sua média final.

No Ensino Particular, o volume de matrículas, a partir do 1º Ciclo do Ensino Básico, não é muito significativo e as taxas de transição nesta rede de ensino são bastante superiores àquelas verificadas no Ensino Oficial, chegando a atingir os 100%. A partir do 3º Ciclo do Ensino Básico, este tipo de ensino está representado apenas através das Escolas Profissionais. Estas Escolas apresentam uma taxa de sucesso bastante mais elevada comparativamente com o Ensino Regular. Estas taxas, além de mais altas, apresentam, neste mesmo período, uma tendência praticamente constante.

Aproveitamento Escolar nas Escolas da Região, por Ano de Escolaridade a)
Alunos Transitados
Ensino Oficial e Particular

Anos	Ensino Básico									Ensino Secundário		
	1º Ciclo			2º Ciclo		3º Ciclo						
	2º Ano	3º Ano	4º Ano	5º Ano	6º Ano	7º Ano	8º Ano	9º Ano	10º Ano	11º Ano	12º Ano	
1993/94	4 256	5 707	4 466	4 182	4 092	3 434	3 664	2 675	1 940	1 608	1 388	
1994/95	3 593	3 758	4 380	3 831	3 795	3 355	2 890	3 180	1 976	1 650	1 670	
1995/96	3 696	3 866	4 149	3 761	3 428	3 132	2 994	2 708	2 274	1 757	1 439	
1996/97	3 460	3 591	3 842	3 951	3 679	3 239	2 872	2 611	2 208	1 957	1 399	
1997/98	3 495	3 446	3 685	3 695	3 625	3 052	2 725	2 360	2 067	1 796	1 495	
1998/99	3 480	3 572	3 564	3 559	3 289	3 120	2 765	2 594	1 951	1 753	1 534	
1999/00	3 491	3 354	3 356	3 396	3 422	2 970	2 676	2 434	1 920	1 767	1 385	
2000/01	3 654	3 367	3 265	3 414	3 161	3 093	2 806	2 635	1 693	1 550	1 003	
2001/02	3 539	3 466	3 261	3 043	2 957	2 650	2 504	2 166	1 487	1 355	1 116	
2002/03	3 312	3 247	3 202	3 259	2 900	2 460	2 383	2 246	1 895	1 403	871	

a) Não inclui o Ensino Profissional nem o Ensino Recorrente.

Aproveitamento Escolar nas Escolas da Região, por Ano de Escolaridade (a)
Taxas de Transição
Ensino Oficial e Particular

Anos	Ensino Básico									Ensino Secundário		
	1º Ciclo			2º Ciclo		3º Ciclo						
	2º Ano	3º Ano	4º Ano	5º Ano	6º Ano	7º Ano	8º Ano	9º Ano	10º Ano	11º Ano	12º Ano	
1993/94	83,4	86,1	83,3	87,1	88,7	85,0	86,2	87,1	74,9	78,2	64,9	
1994/95	73,6	73,9	68,1	80,0	84,2	77,6	77,4	84,2	61,3	78,5	61,7	
1995/96	70,2	79,4	72,4	73,6	77,6	72,9	78,7	81,7	58,7	79,5	52,6	
1996/97	64,5	77,3	72,0	76,5	82,3	73,0	77,7	79,8	59,3	75,6	49,9	
1997/98	62,2	77,9	74,7	74,9	78,9	67,9	75,3	73,7	59,1	72,0	49,2	
1998/99	61,3	81,9	78,6	75,0	76,8	70,3	77,4	79,5	60,2	73,0	51,8	
1999/00	62,1	81,2	78,7	75,1	81,3	68,8	74,8	77,9	59,3	73,6	48,9	
2000/01	64,9	81,1	81,1	77,8	80,3	70,2	75,7	80,4	54,6	73,3	41,9	
2001/02	70,1	82,8	85,3	69,1	75,1	65,5	71,4	71,4	47,1	70,4	49,4	
2002/03	68,7	77,8	82,8	75,1	76,4	62,2	71,9	73,2	59,2	77,0	45,5	

a) Não inclui o Ensino Profissional nem o Ensino Recorrente.

Aproveitamento Escolar nas Escolas da Região, por Ano de Escolaridade a)
Alunos Transitados
Ensino Oficial

Anos	Ensino Básico									Ensino Secundário		
	1º Ciclo			2º Ciclo		3º Ciclo			10º Ano	11º Ano	12º Ano	
	2º Ano	3º Ano	4º Ano	5º Ano	6º Ano	7º Ano	8º Ano	9º Ano				
1993/94	4 016	5 458	4 218	4 044	3 968	3 357	3 557	2 592	1 917	1 580	1 388	
1994/95	3 363	3 516	4 135	3 703	3 665	3 275	2 823	3 092	1 954	1 629	1 670	
1995/96	3 455	3 634	3 908	3 621	3 306	3 051	2 916	2 643	2 253	1 745	1 435	
1996/97	3 224	3 365	3 618	3 911	3 630	3 239	2 872	2 611	2 203	1 953	1 392	
1997/98	3 255	3 215	3 460	3 647	3 586	3 052	2 725	2 360	2 067	1 796	1 495	
1998/99	3 253	3 334	3 328	3 523	3 242	3 120	2 765	2 594	1 951	1 753	1 534	
1999/00	3 288	3 134	3 121	3 355	3 388	2 970	2 676	2 434	1 920	1 767	1 385	
2000/01	3 451	3 163	3 047	3 363	3 125	3 093	2 806	2 635	1 693	1 550	1 003	
2001/02	3 315	3 257	3 057	3 004	2 910	2 650	2 504	2 166	1 487	1 355	1 116	
2002/03	3 105	3 035	3 000	3 172	2 777	2 460	2 383	2 246	1 895	1 403	871	

a) Não inclui o Ensino Profissional nem o Ensino Recorrente.

Aproveitamento Escolar nas Escolas da Região, por Ano de Escolaridade (a)
Taxas de Transição
Ensino Oficial

Anos	Ensino Básico									Ensino Secundário		
	1º Ciclo			2º Ciclo		3º Ciclo			10º Ano	11º Ano	12º Ano	
	2º Ano	3º Ano	4º Ano	5º Ano	6º Ano	7º Ano	8º Ano	9º Ano				
1993/94	82,6	85,5	82,5	86,7	88,4	84,7	85,9	86,8	74,9	78,1	64,9	
1994/95	72,3	72,7	66,9	79,5	83,8	77,2	77,2	84,1	61,5	78,4	61,7	
1995/96	68,8	78,4	71,3	73,1	77,2	72,5	78,4	81,7	59,2	79,6	52,9	
1996/97	63,0	76,3	70,9	76,3	82,1	73,0	77,7	79,8	59,3	75,6	49,8	
1997/98	60,6	76,9	73,6	74,7	78,7	67,9	75,3	73,7	59,1	72,0	49,2	
1998/99	59,7	80,9	77,5	74,8	76,5	70,3	77,4	79,5	60,2	73,0	51,8	
1999/00	60,7	80,1	77,5	75,0	81,1	68,8	74,8	77,9	59,3	73,6	48,9	
2000/01	63,6	80,2	80,1	77,6	80,2	70,2	75,7	80,4	54,6	73,3	41,9	
2001/02	68,9	82,0	84,4	68,8	74,8	65,5	71,4	71,4	47,1	70,4	49,4	
2002/03	67,5	76,7	81,9	74,6	75,7	62,2	71,9	73,2	59,2	77,0	45,5	

a) Não inclui o Ensino Profissional nem o Ensino Recorrente.

**Aproveitamento Escolar nas Escolas da Região, por Ano de Escolaridade a)
Alunos Transitados
Ensino Particular**

Anos	Ensino Básico									Ensino Secundário		
	1º Ciclo			2º Ciclo		3º Ciclo			Ensino Secundário			
	2º Ano	3º Ano	4º Ano	5º Ano	6º Ano	7º Ano	8º Ano	9º Ano	10º Ano	11º Ano	12º Ano	
1993/94	240	249	248	138	124	77	107	83	23	28		
1994/95	230	242	245	128	130	80	67	88	22	21		
1995/96	241	232	241	140	122	81	78	65	21	12	4	
1996/97	236	226	224	40	49				5	4	7	
1997/98	240	231	225	48	39							
1998/99	227	238	236	36	47							
1999/00	203	220	235	41	34							
2000/01	203	204	218	51	36							
2001/02	224	209	204	39	47							
2002/03	207	212	202	87	123							

**Taxas de Transição
Ensino Particular**

Anos	Ensino Básico									Ensino Secundário		
	1º Ciclo			2º Ciclo		3º Ciclo			Ensino Secundário			
	2º Ano	3º Ano	4º Ano	5º Ano	6º Ano	7º Ano	8º Ano	9º Ano	10º Ano	11º Ano	12º Ano	
1993/94	99,2	100,0	98,8	100,0	98,4	100,0	100,0	97,6	74,2	87,5		
1994/95	98,3	98,8	96,5	96,2	94,9	97,6	85,9	88,0	48,9	91,3		
1995/96	100,0	99,1	98,4	90,3	91,0	90,0	88,6	82,3	31,8	66,7	20,0	
1996/97	97,9	95,8	95,3	100,0	100,0				83,3	80,0	100,0	
1997/98	98,0	95,9	97,4	100,0	100,0							
1998/99	97,8	99,6	97,1	90,0	100,0							
1999/00	99,0	99,1	98,3	93,2	100,0							
2000/01	96,7	98,1	98,2	96,2	94,7							
2001/02	96,1	98,6	100,0	97,5	97,9							
2002/03	94,1	97,7	99,0	100,0	97,6							

A Taxa de Escolarização da Região é representada pelo quociente do número de crianças ou alunos com estas idades a frequentar a Escola sobre o número de residentes com as mesmas idades. Esta taxa tem sido encontrada apenas para a população escolar com idades compreendidas entre os 3 e os 19 anos. Neste ano lectivo, no inquérito realizado junto da rede privada, incluíram-se, pela primeira vez, as idades inferiores aos 3 anos.

Esta taxa mostra, pontualmente, valores acima dos 100% por motivo dos erros originados com o preenchimento dos instrumentos de notação por parte do Sistema Escolar e/ou pelos desvios nas estimativas da população residente. Estas estimativas são da responsabilidade do Serviço Regional de Estatística dos Açores.

Muito embora, em valores absolutos, a população escolar tenha vindo a diminuir, a taxa de escolarização apresenta valores crescentes, em todas as idades, à excepção das idades a partir dos 19 anos. Este aumento é mais significativo nas idades da Pré-Escola e a partir dos 14 anos. No primeiro caso, transparece uma preocupação das famílias em iniciar as crianças no ambiente escolar mais cedo e/ou uma necessidade, cada vez mais geral, de ambos os membros do casal terem de trabalhar fora do lar. A preocupação de adquirir uma melhor preparação académica e a expansão do Ensino Profissional de 3º nível poderão estar na origem do aumento desta taxa a partir dos 14 anos.

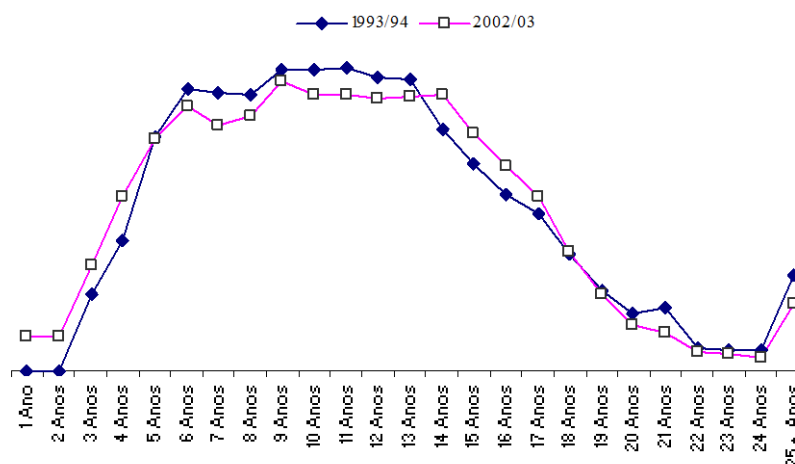
Da observação da evolução destas taxas neste período parece transparecer um processo de alargamento do leque de idades com taxas à volta dos 100%, presentemente representativas das idades de escolaridade obrigatória. A evolução desta taxa parece tender para este nível tanto na direcção das idades mais baixas como para as idades para além da escolaridade obrigatória. Neste período e para as idades compreendidas entre os 15 e os 17, o crescimento médio anual desta taxa cifra-se acima dos 2,5%, suplantado apenas para as idades dos 3 e 4 anos, cuja taxa de crescimento médio é de 4,5% e 5,1%.

Taxas de Escolarização por Idades e Anos Lectivos
Ensino Oficial e Particular

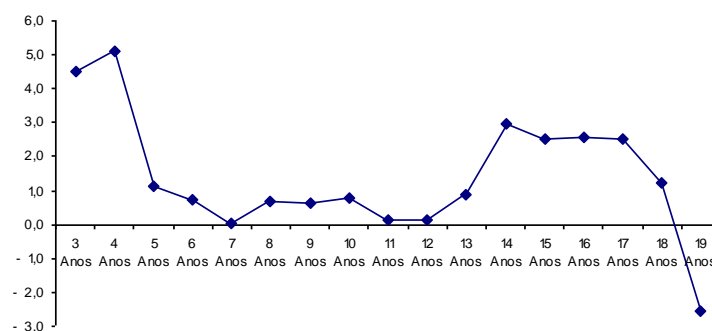
Idades	1993/94	1994/95	1995/96	1996/97	1997/98	1998/99	1999/00	2000/01	2001/02	2002/03
=<1 Ano										15,3
2 Anos										14,7
3 Anos	29,7	28,4	29,9	31,5	32,4	28,7	30,9	37,6	40,3	44,2
4 Anos	49,9	54,4	55,0	58,4	59,3	58,3	58,3	65,4	73,3	78,2
5 Anos	93,8	85,5	91,0	91,5	91,2	88,9	89,4	100,5	100,0	103,7
6 Anos	107,2	109,4	100,0	104,9	101,1	101,7	100,9	103,3	103,6	114,5
7 Anos	103,7	104,5	108,0	99,3	99,7	96,1	96,3	102,6	102,6	103,9
8 Anos	100,7	103,9	104,4	107,2	98,3	100,4	99,1	101,4	104,7	107,0
9 Anos	113,6	106,7	107,2	107,6	113,3	104,5	105,2	105,5	114,8	120,4
10 Anos	107,0	109,8	101,0	104,6	105,4	107,8	99,9	102,1	106,2	114,6
11 Anos	108,0	102,6	109,6	103,4	103,5	105,6	105,5	101,1	97,5	109,3
12 Anos	101,9	100,9	100,8	108,0	100,4	99,0	101,4	108,5	97,5	103,2
13 Anos	96,3	99,5	102,3	102,5	107,8	99,4	97,6	104,4	93,4	104,2
14 Anos	81,0	89,9	95,7	102,1	101,1	103,4	90,1	102,1	92,5	105,3
15 Anos	69,3	71,7	70,6	81,7	80,9	82,1	89,2	80,1	81,7	86,7
16 Anos	57,3	66,3	65,6	65,9	69,6	70,6	69,7	72,9	71,9	72,1
17 Anos	49,8	57,8	58,3	58,3	58,2	59,8	59,2	60,8	58,4	62,3
18 Anos	38,1	42,5	41,7	40,7	42,8	40,1	39,3	41,7	40,5	42,4
19 Anos	32,6	29,8	27,4	29,6	20,4	20,7	18,9	25,5	25,1	25,9

Fonte (População Residente): SREA - "Estimativas da População Residente". (referente a 31 de Dezembro)

Ponderação das idades nas taxas de escolarização dos anos de referência



Taxas de Escolarização neste Período, por Ano Lectivo
Crescimento Médio Anual da Taxa

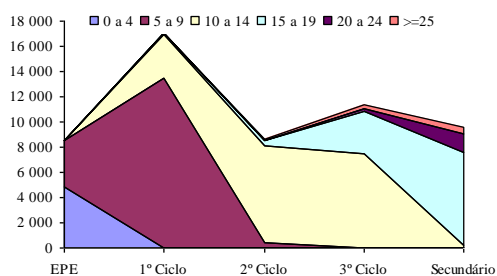


ESTATÍSTICAS DA EDUCAÇÃO – ANO ESCOLAR DE 2002/2003

CARACTERIZAÇÃO

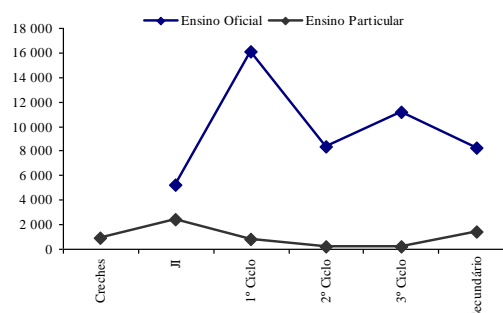
A escolarização para as idades compreendidas entre os 5 e os 14 anos ronda os 100%, vindo a decrescer gradualmente com a diminuição da idade. A inscrição, em creches, de crianças com idades inferiores aos 3 anos é facultativa e representa uma pequena percentagem da população com estas mesmas idades, menos de 20%. À excepção do Infantário de Ponta Delgada, estas inscrições são efectuadas apenas em Instituições de foro privado.

Inscrições/Matrículas nos Níveis de Ensino, segundo as Idades



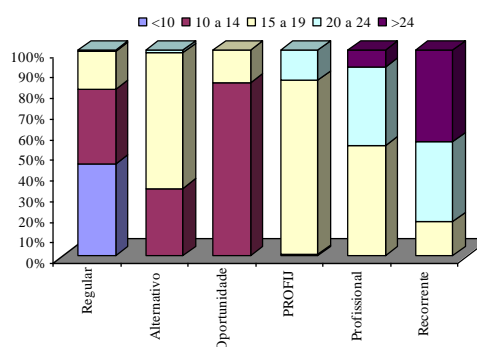
As matrículas de alunos com mais de 25 anos de idade aplicam-se predominantemente ao 3º Ciclo do Ensino Básico e ao Ensino Secundário, através do Ensino Recorrente (81,6%) e do Ensino Profissional (18,4%).

Inscrições/Matrículas por Níveis e Tipo de Ensino



A inscrição de crianças na Educação Pré-Escolar é efectuada tanto em Instituições Privadas como no Sistema de Ensino Oficial, através das EB1/JI da Região. A este nível, o Ensino Privado continua a manter uma grande representatividade, seguido, a nível do Ensino Secundário, do Ensino Profissional.

Matrículas nas Vias de Ensino, segundo as Idades



Vias de Ensino															
	Ensino Oficial										Ensino Particular				
	Currículo Regular	Currículo Alternativo	Ensino Profissional	Ensino Recorrente	Programa Oportunidade	PROFIJ	Programa Cidadania	Totais	Currículo Regular	Ensino Profissional	Totais	Totais			
Níveis de Ensino	Educação Pré-Escolar			Ensino Básico						Secundário					
	1º	2º	3º	1º	2º	3º	4º	5º	6º	7º	8º	9º	10º	11º	12º
Creches	—	—	—	—	—	—	—	—	—	—	—	—	—	—	—
	5 183	—	—	15 447	—	—	—	7 922	—	10 261	—	—	6 293	—	643
	—	—	—	—	—	—	—	—	—	76	—	—	—	—	—
	—	—	—	—	—	—	—	—	—	139	—	—	—	—	231
	—	—	—	—	—	—	—	—	—	465	—	—	—	—	1 044
	—	—	—	—	—	—	—	—	—	96	—	—	—	—	—
	—	—	—	—	—	—	—	—	—	123	—	—	—	—	12
	Intervenção Precoce	34	Despiste e Orientação Vocacional	52	Pré-Profissional/Profissional	28									
	Sócio-Educativo	65	Ocupacional	77											
Totais:	45 749	76	370	1 675	815	330	111	8 387	11 160	8 223	4 402	1 601	9 606	1 383	9 606
												Ensino Público	49 126		
												Ensino Privado	6 003		
												Ensino Total	55 129		

Não inclui o Ensino Artístico.

Os alunos do Programa Cidadania estão integrados em turmas normais, excepto: aqueles nos Sub-Programas Intervenção Precoce e Ocupacional.

**CONCLUSÃO DO 9º E 12º ANOS DE ESCOLARIDADE
INCLUI TODOS OS CURRÍCULOS**

APROVEITAMENTO, SEGUNDO A IDADE E A ILHA

Ensino Oficial

Conclusão da Escolaridade Obrigatório (9º Ano) e do 12º Ano por Idades										
Idades	Ilhas									Região
	SMA	SMG	TER	GRA	SJO	PIC	FAI	FLO	COR	RAA
9º Ano	53	1 536	534	68	126	217	145	37	3	2 719
12			1							1
13		141	114	4	7	14	15			295
14	29	606	205	14	49	66	71	23	2	1 065
15	3	256	78	9	18	43	30	6		443
16	7	196	50	12	21	30	14	2	1	333
17	10	123	30	7	14	23	13	2		222
18	1	43	22	2	6	24	1			99
19	1	24	6	2	1	5		1		40
20	1	16	6		3	6				32
21		10	6		1	4				21
22		19	2	1	3					25
23		12	2	2	2					18
24		14	3		1	1				19
>=25		58	1	15						74
25 a 29	1	6	3			1				11
30 a 34		4	4				1	1		10
35 a 39		3	1					2		6
40 a 44		4								4
45 a 49										
>=50		1								1
12º Ano	10	908	322	32	64	155	71	6	14	1 582
14		3	1							4
15		8	25	1						34
16		42	45	3		9	7			106
17		87	61	4	1	21	11			185
18		122	39	14	5	36	15		1	232
19		155	46	4	13	24	8		1	251
20		144	24	1	5	14	11		1	200
21		112	28	1	10	25	6			182
22	1	70	15	2	4	7	1	1	2	103
23	2	63	11		6	9	6		1	98
24	2	35	4		9	1	1	2	1	55
>=25	3	43	9	2	6	6	2		7	78
>=26	2	24	14		5	3	3	3		54

**MATRÍCULAS GERAIS - TODOS OS NÍVEIS
INCLUI TODOS OS CURRÍCULOS**
MATRÍCULAS GERAIS POR IDADE E POR ILHA
Ensino Oficial e Particular

Matrículas em todos os níveis de ensino e em todos os currículos										
Idades	Ilhas									Região
	SMA	SMG	TER	GRA	SJO	PIC	FAI	FLO	COR	RAA
Região	1 381	31 466	12 574	908	2 183	2 899	2 860	778	80	55 129
1		156	218		40	34		21	4	473
2	1	201	163		68	24		6	4	467
3	42	547	536	24	104	113	59	36	5	1 466
4	46	1 252	643	57	125	124	120	31	1	2 399
5	75	1 952	660	50	105	139	163	40	2	3 186
6	81	2 149	830	48	110	172	191	38	6	3 625
7	76	2 078	692	47	107	151	169	43	2	3 365
8	85	2 121	724	57	101	159	191	38	5	3 481
9	93	2 418	830	51	126	160	223	49	5	3 955
10	78	2 284	878	62	111	171	143	53	4	3 784
11	79	2 161	871	62	144	187	222	44	3	3 773
12	79	2 169	859	56	127	187	202	39	3	3 721
13	89	2 147	875	55	131	196	218	48	3	3 762
14	80	2 252	785	66	159	193	186	60	4	3 785
15	77	1 822	726	70	130	207	183	50		3 265
16	92	1 496	617	62	128	178	167	52	4	2 796
17	102	1 219	577	48	103	154	151	46	1	2 401
18	71	819	364	44	60	134	105	24	1	1 622
19	48	576	250	14	45	65	35	13	3	1 049
20	24	371	118	8	42	47	22	7	1	640
21	12	303	97	4	27	53	20	13	1	530
22	8	148	55	3	23	9	10	5	3	264
23	9	142	38	2	14	10	9	1	2	227
24	4	108	31	1	15	4	6	3	2	174
>=25	8	137	26	17	13	7	7		7	222
>=26	14	214	67		23	14	34	12		378
25 a 29	7	89	24		2	3	1	2	2	130
30 a 34	1	51	10			2	11	2	1	78
35 a 39		39	5			1	10	2		57
40 a 44		25	4				1			30
45 a 49		8	1				1			10
>=50		12				1			1	14

Níveis de Frequência - Por Idades
População Residente (Censos 2001) - Alunos 2002/2003

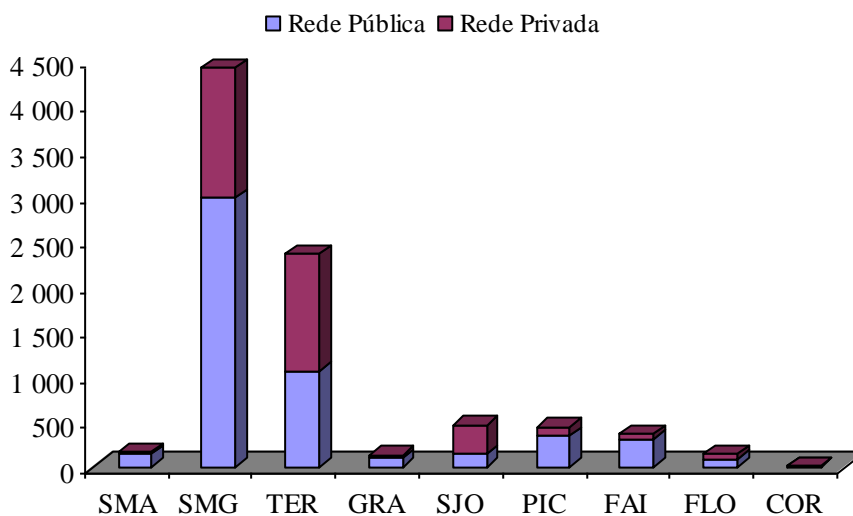
	10 a 14										15 a 19										20 a 24				
	Alunos matriculados					Pop.	Alunos matriculados					Pop.	Alunos matriculados					Pop.	Alunos matriculados						
	1º Ciclo	2º Ciclo	3º Ciclo	Secundário	Total		Taxa Freq.	Completaram o 9º Ano	1º Ciclo	2º Ciclo	3º Ciclo		Secundário	Total	Taxa Freq.	Completaram o 9º Ano	1º Ciclo		2º Ciclo	3º Ciclo	Secundário	Total	Taxa Freq.	Completaram o 9º Ano	
SMA	405	59	179	167	405	100,0	29	516	1	17	78	294	390	75,6	22	453	7	60	67	14,8	1				
V. Porto	5158	873	2135	2381	77	5466	446	5630	18	138	963	2639	3758	66,7	279	6174	14	105	669	788	12,8				
P. Delgada	2770	706	1024	773	26	2529	130	2872	3	28	357	388	776	27,0	132	2671	17	102	119	4,5					
R. Grande Lagoa	1262	338	421	393		1152	44	1246	7	22	207	305	541	43,4	48	1394	11	5	16	1,1					
VF Campo	983	196	456	295		947	58	985	18	133	13	164	164	16,6	34	964	17	22	39	4,0					
Povoação	525	125	220	177	5	527	33	587	5	16	111	200	332	56,6	21	549	10	24	34	8,3					
Nordeste	368	57	150	164	7	378	26	402	4	4	82	134	224	55,7	23	408	10	24	34	8,3					
Total	11 066	2 295	4 406	4 183	115	10 999	737	11 722	37	226	1 853	3 679	5 795	49,4	537	12 160	14	160	893	1 067	8,8				
TER																									
A. H.	2 633	365	1 150	658	47	2 220	178	2 864	12	101	393	1 060	1 566	54,7	68	2 757	19	23	186	228	8,3				
P. Vitória	1 463	225	693	748	32	1 698	142	1 670	2	34	267	665	968	58,0	51	1 634	2	16	93	111	6,8				
Total	4 096	590	1 843	1 406	79	3 918	320	4 534	14	135	660	1 725	2 534	55,9	119	4 391	21	39	279	339	7,7				
GRA																									
SC Graciosa	310	81	100	121	5	307	18	332	2	4	82	152	240	72,3	22	344	4	14	18	5,2					
Calheta	316	41	120	134	13	308	29	325	3	44	125	172	172	52,9	19	300	3	18	21	7,0					
Velas	383	69	161	134	6	370	27	442	2	10	104	178	294	66,5	22	447	16	84	100	22,4					
Total	699	110	281	268	19	678	56	767	2	13	148	303	466	60,8	41	747	19	102	121	16,2					
PIC																									
São Roque	259	45	89	96	5	235	14	270	8	53	89	150	150	55,6	21	250	8	13	13	5,2					
Lajes Pico	317	40	125	158	9	332	33	310	3	79	122	204	204	65,8	41	357	12	18	30	8,4					
Madalena	393	56	161	159		376	4	431	1	15	116	253	385	89,3	32	444	1	4	75	80	18,0				
Total	969	141	375	413	14	943	51	1 011	1	26	248	464	739	73,1	94	1 051	1	16	106	123	11,7				
FAI																									
Horta	974	123	375	458	16	972	86	1 122	21	32	183	425	661	58,9	51	1 307	4	63	67	5,1					
SC Flores	169	35	101	102		238	23	176	2	7	63	115	187	106,3	10	202	2	27	29	14,4					
Lajes Flores	88	18				18	20,5	96								90									
Total	257	53	101	102		256	23	272	2	7	63	115	187	68,8	10	292	2	27	29	9,9					
COR																									
VN Corvo	16	1	9	7		17	2	30							1	41									

EDUCAÇÃO PRÉ-ESCOLAR

Lei nº 5/97, de 10 de Fevereiro, Lei Quadro da Educação Pré-Escolar (Artigo 2º)

“A educação pré-escolar é a primeira etapa da educação básica no processo de educação ao longo da vida, sendo complementar da acção educativa da família, com a qual deve estabelecer estreita cooperação, favorecendo a formação e o desenvolvimento equilibrado da criança, tendo em vista a sua plena inserção na sociedade como ser autónomo, livre e solidário.”

Inscrições em Creches e Jardins de Infância



EDUCAÇÃO PRÉ-ESCOLAR
ENSINO REGULAR
INSCRIÇÕES, SEGUNDO O SEXO, A IDADE E O ESTABELECIMENTO

EnsinO Oficial

	Inscrições																	
	Totais			<3 Anos			3 Anos			4 Anos			5 Anos			>5 Anos		
	M	F	Total	M	F	Tot.	M	F	Tot.	M	F	Tot.	M	F	Tot.	M	F	Tot.
Região:	2629	2554	5183	20	23	43	315	338	653	782	736	1518	1288	1288	2576	224	169	393
EBI/S-Santa Maria	70	79	149				17	17	34	20	19	39	32	42	74	1	1	2
EBI/JI de Almagreira							5	1	6		3	3	4	2	6			
EBI/JI Sol Nascente							1	1	2	2	2	4		5	5			
EBI/JI D. António de Sousa Braga										3	3	6	5	3	8	1	1	2
EBI/JI de São Pedro							2		2	1	2	3	3	4	7			
EBI/JI de Vila do Porto							5	9	14	7	6	13	10	15	25			
EBI/JI do Aeroporto							4	6	10	7	3	10	10	13	23			
EBI-Água de Pau	47	49	96				7	7	14	12	18	30	24	19	43	4	5	9
EBI/JI João Ferreira da Silva							7	7	14	12	18	30	24	19	43	4	5	9
EBI-Lagoa	136	114	250				3	1	4	40	19	59	73	81	154	20	13	33
EBI/JI Dr. Francisco Machado Faria e Maia							3	1	4	6	2	8	9	3	12	4	1	5
EBI/JI Marquês Jácome Correia											2	2	7	6	13	1		1
EBI/JI da Lagoa										16	7	23	21	31	52	4	4	8
EBI/JI Prof. Octávio Gomes Filipe													6	2	8	4	4	8
EBI/JI de Atalhada										3		3	4	6	10	1		1
EBI/JI Tavares Canário													8	10	18	1	1	2
EBI/JI Dr. José Pereira Botelho										7	5	12	12	13	25	1	2	3
EBI/JI D. Manuel de Medeiros Guerreiro										2	1	3	4	7	11	1	1	2
EBI/JI de Remédios										6	2	8	2	3	5	3		3
EBI/S-Nordeste	75	70	145				4	5	9	29	27	56	36	38	74	6		6
EBI/JI Dr. António Medeiros Franco										5	1	6	3	7	10			
EBI/JI Prof. Manuel Francisco Correia								1	1	1	4	5	7	4	11			
EBI/JI Lomba da Fazenda							1	2	3	5	6	11	6	4	10	2		2
EBI/JI de Nordeste										5	4	9	5	7	12			
EBI/JI de Pedreira							1		1	4	1	5	4	4	8	1		1
EBI/JI de São Pedro								1	1	1	3	4	3	1	4			
EBI/JI de Santo António										2	2	4	1	2	3			
EBI/JI de Algarvia							1		1	2		2	3		3	2		2
EBI/JI Manuel Inácio de Melo							1		1	3	6	9	3	4	7			
EBI/JI de Santana								1	1	1		1	1	5	6	1		1
EBI-Arrifes	145	118	263				8	10	18	49	39	88	77	63	140	11	6	17
EBI/JI Cardal Humberto Medeiros							5	5	10	18	13	31	25	15	40	4		4
EBI/JI Eng. José Cordeiro							1	1	2	9	5	14	11	8	19		1	1
EBI/JI de Milagres								3	3	5	8	13	9	8	17	1	1	2
EBI/JI de Outeiro										2	3	5	10	11	21	3	1	4
EBI/JI de Covoada										9	5	14	12	8	20	3	3	6
EBI/JI de Relva							2	1	3	6	5	11	10	13	23			
EBI-Capelas	117	131	248				5	8	13	26	26	52	69	78	147	17	19	36

EDUCAÇÃO PRÉ-ESCOLAR
ENSINO REGULAR
INSCRIÇÕES, SEGUNDO O SEXO, A IDADE E O ESTABELECIMENTO

EnsinO Oficial

Inscrições																				
Totais			<3 Anos			3 Anos			4 Anos			5 Anos			>5 Anos					
M	F	Total	M	F	Tot.	M	F	Tot.	M	F	Tot.	M	F	Tot.	M	F	Tot.			
EBI/JI João Francisco Cabral						1	1	2	2	4	2	3	5	4			4			
EBI/JI Manuel António de Vasconcelos						1	1	1	3	4	3	6	9	3	1		4			
EBI/JI da Vila das Capelas						2	2	4	10	7	17	14	20	34	1	4	5			
EBI/JI de Fénais da Luz									4	2	6	5	6	11	4	5	9			
EBI/JI Francisco José de Medeiros						2	2	4	2		2	4	4	8	1		1			
EBI/JI Padre António Nunes									1	4	5	14	10	24	1	2	3			
EBI/JI de Santa Bárbara									2	2	4	4	5	9	2		2			
EBI/JI de Santo António						1	1	1	3	4	11	11	22	1	4	5				
EBI/JI São Vicente Ferreira									1	1	7	11	18		1	1				
EBI/JI de Poços						1	1	2	3	2	5	5	2	7		2	2			
EBI-Ginetes			69	78	147	8	8	16	18	26	44	38	41	79	5	3	8			
EBI/JI de Candelária									4	3	7	10	5	15						
EBI/JI Comendador Ângelo José Dias							1	1	1	3	4	2	10	12	2		2			
EBI/JI Padre José Cabral Lindo						4	6	10	5	6	11	7	2	9	1	1	2			
EBI/JI Dr. Carlos Bettencourt Leça									2	4	6	5	5	10						
EBI/JI Dr. Carlos Pavão de Medeiros						4	1	5	3	4	7	1	1	2						
EBI/JI Padre José Gomes Pereira									3	6	9	13	18	31	2	2	4			
AE-Ponta Delgada			331	341	672	20	23	43	10	16	26	62	59	121	202	206	408	37	37	74
Infantário de Ponta Delgada						20	23	43	7	8	15	12	7	19	8	8	16	1		1
EBI/JI Prof. Dr. Alexandre Linhares Furtado									10	16	26	14	21	35	3	2	5			
EBI/JI Cecília Meireles						1		1		1	1	25	27	52	12	5	17			
EBI/JI do Livramento						2	5	7	11	15	26	18	23	41	1	4	5			
EBI/JI de Santa Clara										1	1	25	22	47	4	2	6			
EBI/JI de Ramalho							1	1	7	3	10	9	10	19	1	2	3			
EBI/JI de São Pedro												38	19	57	6	7	13			
EBI/JI de Matriz							2	2	2	1	3	21	19	40	3	4	7			
EBI/JI de São José									3	2	5	8	19	27	3	3	6			
EBI/JI de São Roque									17	13	30	36	38	74	3	8	11			
EBI/S-Povoação			91	101	192	5	16	21	33	49	82	47	34	81	6	2	8			
EBI/JI Prof. José Furtado Leite							1	1	2	6	8	3	4	7		1	1			
EBI/JI de Faial da Terra							3	3	1	1	2	1	2	3						
EBI/JI de Lomba do Loução							1	1	2	4	6	3	5	8	1	1	2			
EBI/JI de Lomba do Alcaide						1	2	3	3	4	7	1	3	4						
EBI/JI Monsenhor João Maurício Amaral Ferreira									4	5	9	16	9	25	2		2			
EBI/JI de Lomba do Botão									2	4	6	3	3	6	1		1			
EBI/JI de Lomba do Pomar						1	3	4	3	5	8	2		2						
EBI/JI de Ribeira Quente						2	4	6	7	8	15	8	3	11						
EBI,2,3/JI das Fumas						1	2	3	9	12	21	10	5	15	2		2			
EBI-Maia			117	96	213				15	8	23	40	30	70	43	43	86	19	15	34

EDUCAÇÃO PRÉ-ESCOLAR
ENSINO REGULAR
INSCRIÇÕES, SEGUNDO O SEXO, A IDADE E O ESTABELECIMENTO
Ensino Oficial

Inscrições																	
Totais			<3 Anos			3 Anos			4 Anos			5 Anos			>5 Anos		
M	F	Total	M	F	Tot.	M	F	Tot.	M	F	Tot.	M	F	Tot.	M	F	Tot.
						3	5	8	3	8	11	3	10	13	3	2	5
									4	2	6	3	6	9	4	1	5
						1		1	6	1	7	10	5	15	3	4	7
						3	2	5	2	1	3	3	1	4			
						5	1	6	13	7	20	9	12	21	4	2	6
						2		2		3	3	1	3	4	1	1	2
						1		1	5	5	10	6	5	11	4	5	9
									7	3	10	8	1	9			
	116	102	218			2	2	20	22	42	76	69	145	18	11	29	
						1		1	3	2	5	4	6	10	1		1
									5	6	11	6	7	13	4		4
												19	11	30	1	3	4
						1		1	10	13	23	16	18	34	4	2	6
									2	1	3	31	27	58	8	6	14
	141	162	303			1	2	3	36	52	88	87	93	180	17	15	32
									4	11	15	13	19	32	1		1
									5	9	14	18	22	40	4		4
												12	17	29	5	4	9
									7	8	15	13	10	23	2	7	9
						1	1	2	17	14	31	18	13	31	5	3	8
							1	1	3	10	13	13	12	25		1	1
	119	113	232			2	3	5	37	34	71	73	72	145	7	4	11
									4	7	11	11	6	17	3	1	4
						2	2	4	9	4	13	5	12	17	1	1	2
									2	3	5	15	10	25	1		1
									1	2	3	4	4	8			
									3	2	5	3	5	8			
									3	2	5	5	6	11			
									10	10	20	15	19	34	1	2	3
							1	1	5	4	9	15	10	25	1		1
	163	160	323			46	51	97	44	47	91	63	53	116	10	9	19
						8	7	15	2	8	10	5	9	14	1		1
						11	15	26	6	5	11						
						4	8	12	12	8	20	11	10	21	6	1	7
									3	4	7	7	8	15			
						1	2	3	1	4	5	2		2	1	6	7
						7	2	9	3	7	10	4	7	11			
						1	1	2	2	3	5	12	5	17		1	1
						3	1	4	5	1	6	4	2	6			

EDUCAÇÃO PRÉ-ESCOLAR
ENSINO REGULAR
INSCRIÇÕES, SEGUNDO O SEXO, A IDADE E O ESTABELECIMENTO

Ensino Oficial

Inscrições																			
Totais				<3 Anos			3 Anos			4 Anos			5 Anos			>5 Anos			
M	F	Total		M	F	Tot.	M	F	Tot.	M	F	Tot.	M	F	Tot.	M	F	Tot.	
							1	4	5	2	1	3	4	2	6		1	1	
							6	9	15	7	6	13	10	9	19				
							4	2	6	1		1	4	1	5	2			2
AE-São Carlos	130	99	229				24	18	42	44	32	76	48	38	86	14	11	25	
							3	1	4	2	3	5	2	1	3	2	2	4	
							2	1	3	6	4	10	6	6	12		3	3	
							2	2	4	1	3	4	2	2	4	2			2
								1	1	2	2	4	2	2	4	1			1
							5	3	8	2	1	3	6	1	7				
							1		1	3	1	4	3	3	6				
										4	2	6	1	2	3	1			1
							2	2	4	2	2	4	4		4				
							2	3	5		1	1	3	1	4				
										7	9	16	6	9	15	3	1		4
							2	2	4	1	1	2	3	6	9	2			2
							1	1	2	5	1	6	1	1	2	1	3		4
							4	2	6	9	2	11	9	4	13	2	2		4
AE-Praia da Vitória	228	205	433				45	35	80	88	67	155	84	93	177	11	10	21	
							3	1	4	9	9	18	10	5	15	1	1		2
										3	2	5	3	5	8				
							2	2	4	13	6	19	4	10	14	1			1
							2	4	6	1	8	9	3	4	7	1			1
							1	1	2	2	4	6	3	6	9				
							3	1	4	1	1	2	4	1	5				
							3	1	4	3	1	4	3	3	6				
							4	1	5	10	2	12	3	5	8				
								3	3	3	2	5	6	1	7				
							3	1	4	3	1	4	1	3	4				
							12	10	22	13	14	27	17	14	31	2	1		3
							2	2	4	7	4	11	6	5	11	1	1		2
								2	2	1	2	3	3	3	6		1		1
										2	2	4	1	8	9	1	4		5
										2	1	3	1	5	6				
							3	1	4	3	1	4	4	4	8	2	1		3
							3	1	4	4	4	8	7	7	14	2			2
							4	4	8	8	3	11	5	4	9		1		1
EBI-Biscoitos	26	52	78				3	13	16	10	14	24	13	25	38				
							1	1	2	5	5	10	5	9	14				
							1	3	4	2	2	4	1	6	7				

EDUCAÇÃO PRÉ-ESCOLAR
ENSINO REGULAR
INSCRIÇÕES, SEGUNDO O SEXO, A IDADE E O ESTABELECIMENTO

EnsinO Oficial

Inscrições																	
Totais			<3 Anos			3 Anos			4 Anos			5 Anos			>5 Anos		
M	F	Total	M	F	Tot.	M	F	Tot.	M	F	Tot.	M	F	Tot.	M	F	Tot.
						1	3	4		3	3	1	1	2			
							6	6	3	4	7	6	9	15			
	56	43	99			7	6	13	26	20	46	21	16	37	2	1	3
						1	1	2	9	10	19	6	6	12			
							1	1	9	3	12	4	4	8			
						2	2	4	2		2	2	4	6	1	1	2
							1	1		5	5	3		3			
						4	1	5	6	2	8	6	2	8	1		1
	17	16	33			3	6	9	4	3	7	10	5	15		2	2
						1	2	3		2	2	4	1	5		1	1
						2	2	4		1	1	2	1	3			
							2	2	4		4	4	3	7		1	1
	9	5	14			1	2	3	4		4	4	3	7			
						1	2	3	4		4	4	3	7			
	52	46	98			16	10	26	22	19	41	12	17	29	2		2
						2	1	3	4	5	9	3	5	8	2		2
						2	2	4	6	7	13	3	1	4			
						5	1	6	3	1	4	3	1	4			
						2	1	3	6	1	7		2	2			
						2	4	6	2	3	5	2	5	7			
						3	1	4	1	2	3	1	3	4			
	58	63	121			18	20	38	18	18	36	20	25	45	2		2
						1	3	4	5	5	10	7	10	17			
						2	6	8	1		1	1	1	2			
						4	3	7	3	1	4	3	1	4			
						2		2	1		1	1	2	3	1		1
						2	4	6	6	4	10	3	5	8			
						1	2	3	2	3	5	3	3	6			
						2	1	3		4	4		1	1			
						4	1	5		1	1	2	2	4	1		1
	78	80	158			17	22	39	25	25	50	34	31	65	2	2	4
						2	2	4	3	3	6	6	6	12			
						5	5	10	4	3	7	3	1	4		2	2
						8	11	19	13	12	25	17	10	27	1		1
						2	3	5	1	2	3	2	5	7			
							1	1	4	5	9	6	9	15	1		1
	26	38	64			5	9	14	6	14	20	12	15	27	3		3
						3	1	4	1	3	4		1	1	2		2
						1	3	4	1	5	6	2	1	3			

EDUCAÇÃO PRÉ-ESCOLAR
ENSINO REGULAR
INSCRIÇÕES, SEGUNDO O SEXO, A IDADE E O ESTABELECIMENTO
Ensino Oficial

Inscrições																		
Totais			<3 Anos			3 Anos			4 Anos			5 Anos			>5 Anos			
M	F	Total	M	F	Tot.	M	F	Tot.	M	F	Tot.	M	F	Tot.	M	F	Tot.	
EBI/JI de Santo Amaro						1	1	1				1	2	3	5			
EBI/JI de Santo António						1	1	1	4	5	5	7	12					
EBI/JI de São Roque do Pico						1	3	4	2	2	4	3	3	6	1		1	
AE-Horta			161	150	311	31	28	59	56	44	100	68	75	143	6	3	9	
EBI/JI de Capelo						3	3	6	1	1	2	2	5	7	1	1	2	
EBI/JI de Castelo Branco						1	2	3	5	3	8	16	5	21	1	1	2	
EBI/JI de Cedros						3	2	5	4	3	7	1	8	9	1	1	2	
EBI/JI de Feteira						2	1	3	2	2	4	3	6	9	1		1	
EBI/JI de Grotas							1	1	1	2	3	6	2	8				
EBI/JI de Flamengos						5	3	8	6	8	14	2	4	6				
EBI/JI da Vista Alegre						5	5	10	11	2	13	9	8	17	1		1	
EBI/JI Cónsul Dabney						2	1	3	10	8	18	8	10	18				
EBI/JI de Pasteleiro						4	4	8	7	5	12	8	14	22				
EBI/JI de Pedro Miguel							2	2	1	6	7	3	4	7	1		1	
EBI/JI de Praia do Almocharife						2		2	4	2	6	6	6	12				
EBI/JI de Ribeirinha						3	2	5	3		3	2	3	5				
EBI/JI do Salão						1	2	3	1	2	3	2		2				
EBI/S-Flores			51	43	94	12	17	29	13	13	26	22	13	35	4		4	
EBI/JI de Fazenda						1	2	3	2		2	1	2	3				
EBI/JI das Lajes das Flores						4	7	11	2	6	8	5	2	7	2		2	
EBI/JI de Cedros						1	4	5				3		3				
EBI/JI de Ponta Delgada						3	1	4	2	1	3	5	1	6				
EBI_2,3/S Pde Maurício de Freitas						3	3	6	7	6	13	8	8	16	2		2	

EDUCAÇÃO PRÉ-ESCOLAR
ENSINO REGULAR
INSCRIÇÕES POR SALA - CRIANÇAS COM NECESSIDADES EDUCATIVAS ESPECIAIS (NEE)
Ensino Oficial

Inscrições - Salas de Aula Utilizadas - Crianças por Sala - NEEs						
	Inscrições			Salas Usadas	Crianças por Sala	Crianças c/NEEs
	M	F	Total			
Região:	2 629	2 554	5 183	320	16	138
Santa Maria	70	79	149	9	17	3
EBI/S-Santa Maria	70	79	149	9	17	3
EB1/JI de Almgreira	9	6	15	1	15	
EB1/JI Sol Nascente	3	8	11	1	11	
EB1/JI D. António de Sousa Braga	9	7	16	1	16	2
EB1/JI de São Pedro	6	6	12	1	12	
EB1/JI de Vila do Porto	22	30	52	3	17	1
EB1/JI do Aeroporto	21	22	43	2	22	
Número de crianças por sala superior ao regulamentado por acordo das Educadoras de Infância.						
São Miguel	1 504	1 475	2 979	5	19	100
EBI-Água de Pau	47	49	96	5	19	1
EB1/JI João Ferreira da Silva	47	49	96	5	19	1
EBI-Lagoa	136	114	250	15	17	18
EB1/JI Dr. Francisco Machado Faria e Maia	22	7	29	2	15	3
EB1/JI Marquês Jácome Correia	8	8	16	1	16	
EB1/JI da Lagoa	41	42	83	5	17	7
EB1/JI Prof. Octávio Gomes Filipe	10	6	16	1	16	3
EB1/JI de Atalhada	8	6	14	1	14	1
EB1/JI Tavares Canário	9	11	20	1	20	
EB1/JI Dr. José Pereira Botelho	20	20	40	2	20	
EB1/JI D. Manuel de Medeiros Guerreiro	7	9	16	1	16	1
EB1/JI de Renédios	11	5	16	1	16	3
EBI/S-Nordeste	75	70	145	10	15	1
EB1/JI Dr. António Medeiros Franco	8	8	16	1	16	
EB1/JI Prof. Manuel Francisco Correia	8	9	17	1	17	1
EB1/JI Lomba da Fazenda	14	12	26	1	26	
Utilizado o espaço do telheiro que se encontra fechado.						
EB1/JI de Nordeste	10	11	21	1	21	
9 crianças utilizam um espaço pertencente ao 1º Ciclo.						
EB1/JI de Pedreira	10	5	15	1	15	
EB1/JI de São Pedro	4	5	9	1	9	
EB1/JI de Santo António	3	4	7	1	7	
EB1/JI de Algarvia	8		8	1	8	
EB1/JI Manuel Inácio de Melo	7	10	17	1	17	
EB1/JI de Santana	3	6	9	1	9	
EBI-Arrifes	145	118	263	16	16	5
EB1/JI Cardeal Humberto Medeiros	52	33	85	6	14	2
EB1/JI Eng. José Cordeiro	21	15	36	2	18	1
EB1/JI de Milagres	15	20	35	2	18	
EB1/JI de Outeiro	15	15	30	2	15	2

EDUCAÇÃO PRÉ-ESCOLAR
ENSINO REGULAR
INSCRIÇÕES POR SALA - CRIANÇAS COM NECESSIDADES EDUCATIVAS ESPECIAIS (NEE)
Ensino Oficial

Inscrições - Salas de Aula Utilizadas - Crianças por Sala - NEEs						
	Inscrições			Salas Usadas	Crianças por Sala	Crianças c/NEEs
	M	F	Total			
EB1/JI de Covoada	24	16	40	2	20	
EB1/JI de Relva	18	19	37	2	19	
EBI-Capelas	117	131	248	16	16	15
EB1/JI João Francisco Cabral	8	6	14	1	14	2
EB1/JI Manuel António de Vasconcelos	7	11	18	1	18	1
EB1/JI da Vila das Capelas	27	33	60	3	20	1
EB1/JI de Fenais da Luz	13	13	26	2	13	1
EB1/JI Francisco José de Medeiros	9	6	15	1	15	
EB1/JI Padre António Nunes	16	16	32	2	16	5
EB1/JI de Santa Bárbara	8	7	15	1	15	
EB1/JI de Santo António	13	19	32	3	11	2
EB1/JI São Vicente Ferreira	7	13	20	1	20	2
EB1/JI de Poços	9	7	16	1	16	1
EBI-Ginetes	69	78	147	8	18	1
EB1/JI de Candelária	14	8	22	1	22	
Funcionam duas turmas na mesma sala.						
EB1/JI Comendador Ângelo José Dias	5	14	19	1	19	
EB1/JI Padre José Cabral Lindo	17	15	32	2	16	1
EB1/JI Dr. Carlos Bettencourt Leça	7	9	16	1	16	
EB1/JI Dr. Carlos Pavão de Medeiros	8	6	14	1	14	
EB1/JI Padre José Gomes Pereira	18	26	44	2	22	
Funcional duas turmas em cada sala.						
AE-Ponta Delgada	331	341	672	39	17	25
Infantário de Ponta Delgada	48	46	94	6	16	2
EB1/JI Prof. Dr. Alexandre Linhares Furtado	27	39	66	4	17	1
EB1/JI Cecília Meireles	38	33	71	4	18	6
EB1/JI do Livramento	32	47	79	4	20	
EB1/JI de Santa Clara	29	25	54	3	18	2
EB1/JI de Ramalho	17	16	33	2	17	
EB1/JI de São Pedro	44	26	70	4	18	5
EB1/JI de Matriz	26	26	52	3	17	3
EB1/JI de São José	14	24	38	3	13	4
EB1/JI de São Roque	56	59	115	6	19	2
EBI/S-Povoação	91	101	192	13	15	6
EB1/JI Prof. José Furtado Leite	5	12	17	1	17	1
EB1/JI de Faiãl da Terra	2	6	8	1	8	
EB1/JI de Lomba do Loução	6	11	17	1	17	1
EB1/JI de Lomba do Alcaide	5	9	14	1	14	
EB1/JI Monsenhor João Maurício Amaral Ferreira	22	14	36	2	18	
EB1/JI de Lomba do Botão	6	7	13	1	13	1
EB1/JI de Lomba do Pomar	6	8	14	1	14	

EDUCAÇÃO PRÉ-ESCOLAR
ENSINO REGULAR
INSCRIÇÕES POR SALA - CRIANÇAS COM NECESSIDADES EDUCATIVAS ESPECIAIS (NEE)
Ensino Oficial

Inscrições - Salas de Aula Utilizadas - Crianças por Sala - NEEs						
	Inscrições			Salas Usadas	Crianças por Sala	Crianças c/NEEs
	M	F	Total			
EB1/JI de Ribeira Quente	17	15	32	2	16	2
EB1,2,3/JI das Fumas	22	19	41	3	14	1
EBI-Maia	117	96	213	14	15	
EB1/JI de Fenais da Ajuda	12	25	37	2	19	
EB1/JI de Ribeira Funda	11	9	20	1	20	
EB1/JI Prof. Amâncio da Câmara Leite	20	10	30	2	15	
EB1/JI de Lomba de São Pedro	8	4	12	1	12	
EB1/JI Prof. Manuel Jacinto da Ponte	31	22	53	4	13	
EB1/JI de Lombinha da Maia	4	7	11	1	11	
EB1/JI Padre Dr. Laudalino da Câmara Moniz de Sá	16	15	31	2	16	
EB1/JI de São Brás	15	4	19	1	19	
EBI-Rabo de Peixe	116	102	218	13	17	11
EB1/JI António Medeiros Frazão	9	8	17	1	17	2
EB1/JI Prof. António Augusto da Mota Frazão	15	13	28	2	14	
EB1/JI António Tavares Torres	20	14	34	2	17	3
EB1/JI D. Paulo José Tavares	31	33	64	4	16	4
EB1/JI Escultora Luísa Constantina	41	34	75	4	19	2
EBI-Ribeira Grande	141	162	303	15	20	2
EB1/JI de Ribeirinha	18	30	48	2	24	
Uma das salas recebe duas turmas simultaneamente.						
EB1/JI de Conceição	27	31	58	3	19	1
EB1/JI de Foros	17	21	38	2	19	1
EB1/JI da Matriz	22	25	47	2	24	
Uma das salas recebe duas turmas simultaneamente.						
EB1/JI Madre Teresa da Anunciada	41	31	72	4	18	
EB1/JI de Santa Bárbara	16	24	40	2	20	
AE-Vila Franca do Campo	119	113	232	14	17	15
EB1/JI Francisco de Medeiros Garoupa	18	14	32	2	16	9
EB1/JI Prof. José da Costa	17	19	36	2	18	
EB1/JI Prof. João Medeiros Quental	18	13	31	2	16	1
EB1/JI Padre José Jacinto Botelho	5	6	11	1	11	
EB1/JI Prof. Teotónio Machado de Andrade	6	7	13	1	13	
EB1/JI Dr. Urbano de Mendonça Dias	8	8	16	1	16	
EB1/JI Prof. António dos Santos Botelho	26	31	57	3	19	3
EB1/JI Padre Manuel Ernesto Ferreira	21	15	36	2	18	2
Terceira	547	516	1 063	19	17	8
AE-Angra do Heroísmo	163	160	323	19	17	1
EB1/JI Infante D. Henrique	16	24	40	2	20	
EB1/JI de São João de Deus	17	20	37	2	19	
EB1/JI de Carreirinha	33	27	60	3	20	

EDUCAÇÃO PRÉ-ESCOLAR
ENSINO REGULAR
INSCRIÇÕES POR SALA - CRIANÇAS COM NECESSIDADES EDUCATIVAS ESPECIAIS (NEE)
Ensino Oficial

Inscrições - Salas de Aula Utilizadas - Crianças por Sala - NEEs						
	Inscrições			Salas Usadas	Crianças por Sala	Crianças c/NEEs
	M	F	Total			
EB1/JI de Vale de Linhares	10	12	22	1	22	
Com o acordo da Educadora de Infância.						
EB1/JI de Feteira	5	12	17	1	17	
EB1/JI de Porto Judeu	14	16	30	2	15	
EB1/JI de Ribeirinha	15	10	25	2	13	
EB1/JI Beato João Baptista Machado	12	4	16	1	16	
EB1/JI de Santo Amaro	7	8	15	1	15	
EB1/JI da Vila de São Sebastião	23	24	47	3	16	
EB1/JI da Ribeira Seca	11	3	14	1	14	1
AE-São Carlos	130	99	229	16	14	5
EB1/JI de Pico da Urze	9	7	16	1	16	3
EB1/JI de São Carlos	14	14	28	2	14	
EB1/JI de Cinco Ribeiras	7	7	14	1	14	1
EB1/JI de Doze Ribeiras	5	5	10	1	10	
EB1/JI de Posto Santo	13	5	18	1	18	
EB1/JI de Santa Bárbara	7	4	11	1	11	
EB1/JI Padre Joaquim Dias Meneses	6	4	10	1	10	
EB1/JI Prof. Manuel Sequeira	8	4	12	1	12	
EB1/JI Prof. Isaura S. Soares	5	5	10	1	10	
EB1/JI de São Mateus da Calheta	16	19	35	2	18	1
EB1/JI do Cantinho	8	9	17	1	17	
EB1/JI de Serreta	8	6	14	1	14	
EB1/JI Prof. Maximino F. Rocha	24	10	34	2	17	
AE-Praia da Vitória	228	205	433	32	14	2
EB1/JI de Aqualva	23	16	39	2	20	
EB1/JI de Cabo da Praia	6	7	13	1	13	
EB1/JI de Fonte do Bastardo	20	18	38	2	19	
EB1/JI Irmãos Goulart	7	16	23	2	12	
EB1/JI de Fontinha	6	11	17	1	17	
EB1/JI de Areeiro	8	3	11	2	6	
EB1/JI de Aldeia Nova	9	5	14	2	7	
EB1/JI de Base Aérea N° 4	17	8	25	2	13	
EB1/JI Padre Lino Vieira Fagundes	9	6	15	1	15	
EB1/JI de Porto Martins	7	5	12	1	12	
EB1/JI Vitorino Nemésio	44	39	83	5	17	1
EB1/JI da Canada do Joaquim Alves	16	12	28	2	14	1
EB1/JI de Casa da Ribeira	4	8	12	1	12	
EB1/JI de Santa Luzia	4	14	18	1	18	
EB1/JI de Juncal	3	6	9	1	9	
EB1/JI de Santa Rita	12	7	19	1	19	
EB1/JI de São Brás	16	12	28	2	14	

**EDUCAÇÃO PRÉ-ESCOLAR
ENSINO REGULAR**
INSCRIÇÕES POR SALA - CRIANÇAS COM NECESSIDADES EDUCATIVAS ESPECIAIS (NEE)
Ensino Oficial

Inscrições - Salas de Aula Utilizadas - Crianças por Sala - NEEs						
	Inscrições			Salas Usadas	Crianças por Sala	Crianças c/NEEs
	M	F	Total			
EB1/JI de Vila Nova	17	12	29	3	10	
EBI-Biscoitos	26	52	78	6	13	
EB1/JI de Altares	11	15	26	2	13	
EB1/JI de Raminho	4	11	15	1	15	
EB1/JI de Quatro Ribeiras	2	7	9	1	9	
EB1,2,3/JI dos Biscoitos	9	19	28	2	14	
Graciosa	56	43	99	7	14	3
EBI/S-Graciosa	56	43	99	7	14	3
EB1/JI de Santa Cruz	16	17	33	2	17	
EB1/JI de Guadalupe	13	8	21	1	21	1
Duas turmas partilham simultaneamente, a mesma sala.						
EB1/JI de Luz	7	7	14	1	14	1
EB1/JI de Pedras Brancas	3	6	9	1	9	
EB1/JI da Vila da Praia	17	5	22	2	11	1
São Jorge	78	67	145	3	11	4
EBI/S-Calheta	17	16	33	3	11	1
EB1/JI de Ribeira Seca	5	6	11	1	11	1
EB1/JI de Norte Pequeno	4	4	8	1	8	
EB1/JI da Calheta	8	6	14	1	14	
EBI-Topo	9	5	14	1	14	
EB1,2,3/JI da Vila do Topo	9	5	14	1	14	
EBI/S-Velas	52	46	98	6	16	3
EB1/JI de Velas	11	11	22	1	22	3
Funcionam duas turmas, simultaneamente, na mesma sala						
EB1/JI de Beira	11	10	21	1	21	
Funcionam duas turmas, simultaneamente, na mesma sala						
EB1/JI de Manadas	11	3	14	1	14	
EB1/JI de Norte Grande	8	4	12	1	12	
EB1/JI de Rosais	6	12	18	1	18	
EB1/JI de Santo Amaro	5	6	11	1	11	
Pico	162	181	343	10	12	6
EBI/S-Lajes do Pico	58	63	121	10	12	2
EB1/JI das Lajes do Pico	13	18	31	2	16	
EB1/JI de Ribeira do Meio	4	7	11	1	11	
EB1/JI de Silveira	10	5	15	1	15	
EB1/JI de Calheta do Nesquim	5	2	7	1	7	
EB1/JI de Piedade	11	13	24	2	12	
EB1/JI de Ribeiras	6	8	14	1	14	2
EB1/JI de Ribeirinha	2	6	8	1	8	
EB1/JI de São João	7	4	11	1	11	
EBI/S-Madaleira	78	80	158	9	18	3

EDUCAÇÃO PRÉ-ESCOLAR
ENSINO REGULAR
INSCRIÇÕES POR SALA - CRIANÇAS COM NECESSIDADES EDUCATIVAS ESPECIAIS (NEE)
Ensino Oficial

Inscrições - Salas de Aula Utilizadas - Crianças por Sala - NEEs						
	Inscrições			Salas Usadas	Crianças por Sala	Crianças c/NEEs
	M	F	Total			
EB1/JI de Bandeiras	11	11	22	1	22	1
Funcionaram duas turmas, simultaneamente, na mesma sala.						
EB1/JI de Criação Velha	12	11	23	2	12	
EB1/JI da Madalena	39	33	72	4	18	1
EB1/JI de São Caetano	5	10	15	1	15	
EB1/JI de São Mateus	11	15	26	1	26	1
Funcionaram duas turmas, simultaneamente, na mesma sala.						
EBI/S-São Roque do Pico	26	38	64	5	13	1
EB1/JI de Praínha	6	5	11	1	11	
EB1/JI de Santa Luzia	4	9	13	1	13	
EB1/JI de Santo Amaro	3	4	7	1	7	
EB1/JI de Santo António	6	12	18	1	18	
EB1/JI de São Roque do Pico	7	8	15	1	15	1
Faial	161	150	311	20	16	12
AE-Horta	161	150	311	20	16	12
EB1/JI de Capelo	7	10	17	2	9	2
EB1/JI de Castelo Branco	23	11	34	2	17	3
EB1/JI de Cedros	9	14	23	2	12	
EB1/JI de Feteira	8	9	17	1	17	1
EB1/JI de Grotas	7	5	12	1	12	
EB1/JI de Flamengos	13	15	28	2	14	1
EB1/JI da Vista Alegre	26	15	41	2	21	
EB1/JI Cónsul Dabney	20	19	39	2	20	
EB1/JI de Pasteleiro	19	23	42	2	21	1
EB1/JI de Pedro Miguel	5	12	17	1	17	4
EB1/JI de Praia do Almojarife	12	8	20	1	20	
EB1/JI de Ribeirinha	8	5	13	1	13	
EB1/JI do Salão	4	4	8	1	8	
Flores	51	43	94	7	13	2
EBI/S-Flores	51	43	94	7	13	2
EB1/JI de Fazenda	4	4	8	1	8	1
EB1/JI das Lajes das Flores	13	15	28	2	14	1
EB1/JI de Cedros	4	4	8	1	8	
EB1/JI de Ponta Delgada	10	3	13	1	13	
EB1,2,3/SP de Maurício de Freitas	20	17	37	2	19	

EDUCAÇÃO PRÉ-ESCOLAR
ENSINO REGULAR
INSCRIÇÕES POR IDADE, SEXO E ESTABELECIMENTO
Ensino Particular

Totais			Inscrições																							
			<1 Ano			1 Ano			2 Anos			3 Anos			4 Anos			5 Anos			>5 Anos					
M	F	Total	M	F	Tot	M	F	Tot	M	F	Tot	M	F	Tot	M	F	Tot	M	F	Tot	M	F	Tot			
Região:			1 975	1 369	3 344	239	160	399	50	20	70	253	147	400	498	322	820	496	372	868	335	275	610	104	73	177
Santa Maria			11	6	17							5 4 9			6 1 7			1 1								
Vila do Porto												5 4 9			6 1 7			1 1								
JI da Mãe de Deus												5 4 9			6 1 7			1 1								
São Miguel			880	567	1 447	99	53	152				105	42	147	250	137	387	254	183	437	142	128	270	30	24	54
Ponta Delgada						93	43	136				98	33	131	183	89	272	202	141	343	130	121	251	28	23	51
JI Casa de Trabalho Jesus, Maria, José												10			4 14 20			6 26 6			4 10					
JI Centro Social Paroquial de Fajã de Baixo												5			5 10 4			15 19 2			8 10 4			7 11		
Extimato "A Passarada"												6			2 8 14			9 23 12			8 20 2			2 2 4		
Cooperativa de Ensino "A Colmeia"												4			5 9 9			7 16 12			13 25 1			1		
Colégio de São Francisco Xavier												31			21 52 27			25 52 48			55 103					
JI da Associação Bem Estar Infantil de Santa Clara												22			5 27 10			12 22 1			1					
JI Convento da Esperança												1			1 2 19			20 39 21			23 44 21			14 35		
JI Gente de Palmo e Meio			26	10	36				38	10	48	37	9	46	43	13	56	15	3	18						
JI Centro Social e Paroquial de São Pedro			39	9	48				26	8	34	23	5	28	21	3	24	4	2	6						
JI Centro de Animação Infantil												18			2 20 13			7 20								
JI Arco Iris			16	14	30				20	4	24	10	11	21	10	13	23									
JI Centro de Prestações Pecuniárias de Ponta Delgada			7	3	10				7	3	10	7	7	14	3	3	6	1	1	2						
JI Castelhinho Encantado			5	7	12				7	8	15	9	12	21	9	8	17	8	4	12						
Ribeira Grande									1	1	2	42	24	66	28	17	45	9	4	13	1	1	1			
JI Jacinto Feneira Cabido												15			15 30 13			7 20 1			1 1 2					
JI Padre António F. Mendonça												7			5 12 1			4 5 6			1 7 1			1 1		
JI Casa Leo, Lions Clube da Ribeira Grande									1	1	2	20	4	24	14	6	20	2	2	4						
Lagoa			6	10	16				4	7	11	10	13	23	8	11	19	2	2	4	1	1	1			
JI O Pardal			6	10	16				3	4	7	9	11	20	6	8	14									
JI A Flor									1	3	4	1	2	3	2	3	5	2	2	4	1	1	1			
Vila Franca do Campo												7			5 12 6			6 12								
JI O Cogumelo												7			5 12 6			6 12								
Povoação												1			3 4 8			3 11 1			1 2			1 1		
JI Fundação Maria Isabel do Carmo Medeiros												1			3 4 8			3 11 1			1 2			1 1		
Nordeste									2			1 3 7			3 10 2			5 7								
JI Alegria									2			1 3 7			3 10 2			5 7								
Terceira			724	580	1 304	95	75	170	33	15	48	82	69	151	169	144	313	161	136	297	136	107	243	48	34	82
Angra do Heroísmo						94	75	169	33	15	48	81	67	148	160	129	289	140	118	258	121	90	211	47	34	81
JI da Santa Casa da Misericórdia de Angra			11	10	21				9	5	14	6	8	14	9	8	17	14	5	19						
JI da Mãe de Deus (Cáritas dos Açores - Terceira)			4	5	9				6	7	13	13	6	19	13	7	20	8	6	14	5	4	9			
JI O Caracol			8	6	14	7	9	16	10	10	20	13	8	21	12	10	22	2	1	3						
JI O Baloço												8			15 23 11			13 24 11			14 25 37			27 64		
JI O Ninho			5	5	10				5	9	14	8	8	16	8	11	19	4	6	10	5	2	7			
JI A Gaivota			3	6	9				7	3	10	3	3	6	6	2	8	3	3	6						
JI A Joaninha			25	7	32	26	6	32	22	10	32	24	8	32	32	6	38	23	3	26						
JI de São Gonçalo												9			15 24 9			13 22 13			12 25					
JI O Palhaço			12	8	20				6	4	10	5	4	9	3	8	11	2	6	8						

EDUCAÇÃO PRÉ-ESCOLAR
ENSINO REGULAR
INSCRIÇÕES POR IDADE, SEXO E ESTABELECIMENTO
Ensino Particular

				Inscrições																							
Totais				<1 Ano			1 Ano			2 Anos			3 Anos			4 Anos			5 Anos			>5 Anos					
M	F	Total		M	F	Tot.	M	F	Tot.	M	F	Tot.	M	F	Tot.	M	F	Tot.	M	F	Tot.	M	F	Tot.			
<u>JI O Golfinho</u>										4	3	7	5	4	9	7	8	15	5	6	11	1	1				
<u>JI O Girassol</u>												8	8	16	6	6	12	2	2	4							
<u>Colégio de Santa Clara (Obra Social Madre Maria Clara)</u>				26	28	54				12	16	28	58	42	100	24	26	50	34	26	60						
Praia da Vitória				1		1				1	2	3	9	15	24	21	18	39	15	17	32	1		1			
<u>JI da Serra de São Tiago - O Ninho</u>				1		1				2	2	4	1	2	3	2	2	4	4	3	7						
<u>JI de São Lazaro</u>												6	12	18	15	14	29	11	12	23	1		1				
<u>JI Centro Sócio Educativo de Santa Rita (Um-Dó-Li-Tá)</u>										1		1	2	1	3	4	2	6		2	2						
Graciosa				17	18	35							6	5	11	4	7	11	7	6	13						
Santa Cruz da Graciosa													6	5	11	4	7	11	7	6	13						
<u>JI O Balão</u>													6	5	11	4	7	11	7	6	13						
São Jorge				211	111	322	25	15	40				44	24	68	42	24	66	50	23	73	38	16	54	12	9	21
Calheta												3	1	4	9	8	17	14	7	21	6	6	12	10	8	18	
<u>JI O Golfinho</u>														7	5	12	10	3	13	2	2	4	6	3	9		
<u>JI Bem Me Quer</u>												3	1	4	2	3	5	4	4	8	4	4	8	4	5	9	
Velas				25	15	40						41	23	64	33	16	49	36	16	52	32	10	42	2	1	3	
<u>EB2,3/S de Velas</u>				10	12	22						11	9	20	7	2	9	12	7	19	10	4	14		1	1	
<u>JI O Roseiral</u>				15	3	18						28	10	38	23	11	34	20	6	26	17	3	20				
<u>JI do Instituto de Santa Catarina</u>												2	4	6	3	3	6	4	3	7	5	3	8	2		2	
Pico				69	31	100	8	4	12	17	5	22	17	7	24	16	6	22	9	8	17	1	1	2	1	1	
São Roque do Pico															8	2	10	3	7	10							
<u>JI O Pica-Pau</u>															8	2	10	3	7	10							
Lajes do Pico				8	4	12	17	5	22	17	7	24	5	1	6	2				2							
<u>JI O Arco-Iris</u>				8	4	12	17	5	22	17	7	24	5	1	6	2				2							
Madalena														3	3	6	4	1	5	1	1	2	1		1		
<u>JI São José -Obra Social Madre Maria Clara</u>														3	3	6	4	1	5	1	1	2	1		1		
Faial				29	29	58											9	11	20	8	12	20	12	6	18		
Horta																	9	11	20	8	12	20	12	6	18		
<u>JI do Lar das Criancinhas da Horta - Castelinho</u>																	9	11	20	8	12	20	12	6	18		
Flores				24	21	45	10	11	21				3	3	6	6	1	7	2	3	5	2	3	5	1	1	
Santa Cruz das Flores				10	11	21							3	3	6	6	1	7	2	3	5	2	3	5	1	1	
<u>JI O Girassol</u>				10	11	21							3	3	6	6	1	7	2	3	5	2	3	5	1	1	
Corvo				10	6	16	2	2	4				2	2	4	4	1	5	1		1	1	1	2			
Vila Nova do Corvo				2	2	4							2	2	4	4	1	5	1		1	1	1	2			
<u>JI Planeta Azul-Santa Casa da Misericórdia</u>				2	2	4							2	2	4	4	1	5	1		1	1	1	2			

ENSINO BÁSICO – 1º CICLO

Decreto-Lei nº 115-A/98, de 4 de Maio:

Artigo 34º:

“1 - Com vista ao desenvolvimento do projecto educativo da escola, são fixadas no regulamento interno as estruturas que colaboram com o conselho pedagógico e com a direcção executiva, no sentido de assegurar o acompanhamento eficaz do percurso escolar dos alunos na perspectiva da promoção da qualidade educativa.

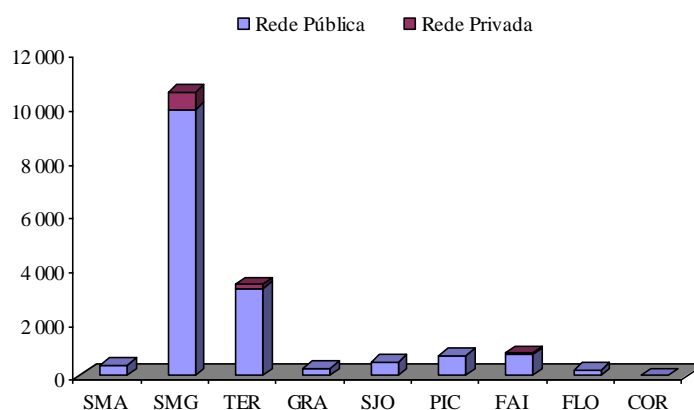
2 - ...”

Artigo 35º:

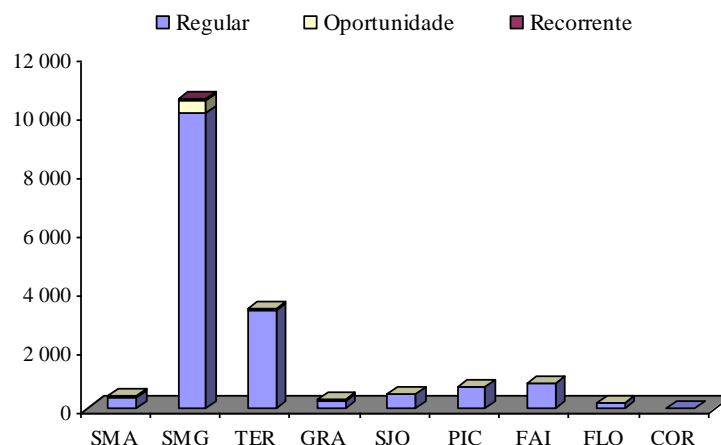
1 - Na educação pré-escolar e no 1º ciclo do ensino básico, a articulação curricular é assegurada por conselhos de docentes, que, em cada escola, integram os educadores de infância e os professores do 1º ciclo.

2 - ...”

Matrículas no 1º Ciclo do Ensino Básico, segundo a Rede



Matrículas no 1º Ciclo do Ensino Básico, segundo o Currículo



1º CICLO DO ENSINO BÁSICO ENSINO REGULAR

MATRÍCULAS, SEGUNDO O SEXO, O ANO DE ESCOLARIDADE E O ESTABELECIMENTO

Ensino Oficial

		Matrículas																		
		Totais			1º Ano			2º Ano			3º Ano			4º Ano						
		M	F	Total	M	F	Tot. NEEs	M	F	Tot. NEEs	M	F	Tot. NEEs	M	F	Tot. NEEs				
Região:		8184	7263	15447	1662	1561	3223	113	2501	2102	4603	540	2154	1803	3957	369	1867	1797	3664	189
Santa Maria		214	171	385	45	35	80	3	59	50	109	10	53	53	106	5	57	33	90	4
EBI/S-Santa Maria		214	171	385	45	35	80	3	59	50	109	10	53	53	106	5	57	33	90	4
EBI/JI de Almagreira					2	1	3	1	6	5	11	2	2	8	10	2	5	4	9	
EBI/JI Sol Nascente					3	3	6		4	1	5		11	2	13		3	3	6	
EBI/JI D. António de Sousa Braga					6	3	9		10	11	21	1	1	4	5		12	2	14	
EBI/JI de São Pedro					7	3	10	1	5	10	15	1	9	9	18	2	7	5	12	2
EBI/JI de Vila do Porto					18	18	36		23	19	42	4	24	23	47		25	16	41	2
EBI/JI do Aeroporto					9	7	16	1	11	4	15	2	6	7	13	1	5	3	8	
São Miguel		5057	4379	9436	1017	921	1938	69	1597	1319	2916	384	1349	1073	2422	267	1094	1066	2160	102
EBI-Água de Pau		153	109	262	32	22	54	2	39	26	65	11	46	31	77		36	30	66	
EBI/JI João Ferreira da Silva					30	20	50	2	36	25	61	11	40	28	68		30	28	58	
EBI/JI Padre João Caetano Flores					2	2	4		3	1	4		6	3	9		6	2	8	
EBI-Lagoa		427	374	801	86	77	163	13	131	107	238	61	133	117	250	51	77	73	150	16
EBI/JI Dr. Francisco Machado Faria e Maia					11	17	28	2	19	21	40	4	22	21	43	1	16	18	34	
EBI/JI Marquês Jácome Correia					7	6	13	1	2		2		10	11	21		8	11	19	
EBI/JI da Lagoa					32	19	51	1	35	32	67	17	32	30	62	1	17	17	34	5
EBI/JI Prof. Octávio Gomes Filipe					4	6	10	1	12	7	19	3	11	6	17	6	7	8	15	
EBI/JI de Atalhada					3	8	11	2	12	4	16	3	5	7	12	4	4	2	6	
EBI/JI Tavares Canário					8	9	17		19	11	30	9	10	7	17	9	9		9	1
EBI/JI Dr. José Pereira Botelho					12	9	21	5	20	22	42	20	19	23	42	19	9	8	17	4
EBI/JI D. Manuel de Medeiros Guerreiro					7	3	10	1	8	7	15	3	18	7	25	9	7	3	10	6
EBI/JI de Remédios					2		2		4	3	7	2	6	5	11	2		6	6	
EBI/Nordeste		179	131	310	43	23	66	1	42	38	80	3	54	38	92	2	40	32	72	2
EBI/JI Dr. António Medeiros Franco					6	6	12		1	3	4		3	4	7		2	2	4	
EBI/JI Prof. Manuel Francisco Correia					4	3	7		8	6	14		7	5	12		6	1	7	
EBI/JI Lomba da Fazenda					2	4	6		10	8	18	2	6	4	10		3	6	9	
EBI/JI de Nordeste					8		8		3	8	11		10	9	19		6	5	11	
EBI/JI de Pedreira					2		2		1	3	4		6	1	7		4	1	5	
EBI/JI de São Pedro					2	1	3		3	1	4		2	2	4		1	2	3	
EBI/JI de Santo António					3		3	1	1	2	3		1	1	2		7	2	9	1
EBI/JI de Algarvia					2		2		2	2	4		5	4	9	1	3	3	6	
EBI/JI Manuel Inácio de Melo					8	4	12		8	4	12	1	7	4	11		6	7	13	1
EBI/JI de Santana					6	5	11		5	1	6		7	4	11	1	2	3	5	
EBI-Arrifes		338	305	643	66	74	140	2	99	86	185	19	97	69	166	9	76	76	152	
EBI/JI Cardeal Humberto Medeiros					17	23	40		21	27	48		25	15	40	2	21	22	43	
EBI/JI Eng. José Cordeiro					11	11	22	1	18	10	28	11	11	8	19	4	11	12	23	
EBI/JI de Milagres					8	13	21		9	8	17		12	15	27	2	16	10	26	
EBI/JI de Outeiro					9	6	15		18	10	28	5	15	9	24	1	8	10	18	
EBI/JI de Covoada					13	9	22	1	19	15	34	2	15	8	23		7	11	18	
EBI/JI de Relva					8	12	20		14	16	30	1	19	14	33		13	11	24	
EBI-Capelas		474	368	842	97	70	167	9	160	122	282	53	118	82	200	30	99	94	193	18
EBI de Teatro Novo					6	3	9		12	7	19	7	9	3	12	1	10	4	14	
EBI/JI João Francisco Cabral					9	1	10		7	2	9	6	4	4	8	1	8	6	14	6
EBI/JI Manuel António de Vasconcelos					7	5	12	1	9	5	14	2	4	3	7	2	3	6	9	
EBI/JI da Vila das Capelas					19	14	33	1	42	25	67	4	22	19	41	1	22	26	48	1
EBI/JI de Fénais da Luz					4	10	14	2	21	20	41	10	13	7	20	8	8	4	12	2

1º CICLO DO ENSINO BÁSICO ENSINO REGULAR

MATRÍCULAS, SEGUNDO O SEXO , O ANO DE ESCOLARIDADE E O ESTABELECIMENTO

Ensino Oficial

Matrículas																					
Totais			1º Ano			2º Ano			3º Ano			4º Ano									
M	F	Total	M	F	Tot. NEEs	M	F	Tot. NEEs	M	F	Tot. NEEs	M	F	Tot. NEEs							
EBI/JI Francisco José de Medeiros			8	3	11	2	6	4	10	2	10	3	13	2	1	1	2				
EBI/JI Padre António Nunes			12	5	17	2	11	18	29	7	15	13	28	7	5	10	15	4			
EBI/JI de Santa Bárbara			6	4	10	1	16	7	23	2	8	7	15		10	5	15				
EBI/JI de Santo António			10	10	20		14	15	29	4	15	12	27	8	17	26	43	5			
EBI/JI São Vicente Ferreira			10	11	21		15	17	32	8	12	7	19		12	1	13				
EBI/JI de Poços			6	4	10		7	2	9	1	6	4	10		3	5	8				
EBI-Ginetes			207	201	408	44	34	78	4	59	67	126	25	62	48	110	18	42	52	94	8
EBI de Chã Lomba da Cruz			2	1	3	1	6	8	14	2	2	2	4		2	4	6				
EBI/JI de Candelária			6		6		11	3	14	2	11	3	14	1	11	14	25				
EBI/JI Comendador Ângelo José Dias			8	6	14		7	14	21	3	5	7	12		13	9	22	1			
EBI/JI Padre José Cabral Lindo			6	10	16	1	9	13	22	9	10	11	21	6	2	5	7	1			
EBI/JI Dr. Carlos Bettencourt Leça			6	6	12		8	8	16		8	8	16	1	4	4	8	2			
EBI/JI Dr. Carlos Pavão de Medeiros			4	2	6		3	4	7	3	1	4	5	3	2	3	5	1			
EBI/JI Padre José Gomes Pereira			12	9	21	2	15	17	32	6	25	13	38	7	8	13	21	3			
AE-Ponta Delgada			1166	1077	2243	249	241	490	19	384	345	729	80	281	234	515	41	252	257	509	19
EBI/JI Prof. Dr. Alexandre Linhares Furtado			32	25	57		41	44	85	10	29	26	55	8	44	34	78	2			
EBI/JI Cecília Meireles			17	28	45		28	27	55	5	34	33	67	5	25	30	55	3			
EBI/JI do Livramento			24	24	48	2	42	35	77	5	28	27	55	3	27	25	52				
EBI/JI de Santa Clara			39	33	72	5	48	47	95	8	46	31	77	2	33	42	75	3			
EBI/JI de Ramalho			9	8	17		14	12	26	1	6	5	11		11	7	18	1			
EBI/JI de São Pedro			38	48	86	4	69	60	129	17	46	30	76	9	27	35	62	7			
EBI/JI de Matriz			34	26	60	5	38	37	75	12	29	26	55	4	39	25	64	1			
EBI/JI de São José			23	21	44	3	51	35	86	14	22	20	42	3	19	24	43	2			
EBI/JI de São Roque			33	28	61		53	48	101	8	41	36	77	7	27	35	62				
EBI/S-Povoação			250	216	466	47	47	94	4	84	64	148	27	65	49	114	10	54	56	110	3
EBI de Lomba do Cavaleiro			2	2	4		2	3	5		6	2	8			6	6				
EBI de Lomba do Carro							3	1	4	2		7	7		2	1	3				
EBI/JI Prof. José Furtado Leite				2	2		5	5	10	4	5	1	6	1	3	4	7				
EBI/JI de Faial da Terra			2	3	5		6	1	7	4	5	3	8	1	4	2	6				
EBI/JI de Lomba do Loução			3	4	7		4	7	11	2	6	2	8		5	10	15				
EBI/JI de Lomba do Alcaide			2	2	4	1	6	5	11	1	2	4	6		1	4	5	1			
EBI/JI Monsenhor João Maurício Amaral			12	5	17		11	12	23	2	12	6	18	2	10	6	16				
EBI/JI de Lomba do Botão			7	7	14	1	8	4	12		5	7	12	2	6	6	12				
EBI/JI de Lomba do Pomar			2	3	5	1	6	4	10	2	3	2	5	1	2	3	5	1			
EBI/JI de Ribeira Quente			5	11	16		12	15	27		10	5	15		9	4	13				
EBI.2.3/JI das Furnas			12	8	20	1	21	7	28	10	11	10	21	3	12	10	22	1			
EBI-Maia			267	242	509	54	46	100	94	78	172	8	69	53	122	3	50	65	115		
EBI/JI de Fênais da Ajuda			8	5	13		13	15	28		10	11	21		3	7	10				
EBI/JI de Ribeira Funda			3	2	5		7	5	12		13	5	18	1	1	2	3				
EBI/JI Prof. Amâncio da Câmara Leite			8	7	15		13	9	22		8	9	17		11	8	19				
EBI/JI de Lomba de São Pedro			2	2	4		4	2	6		3	1	4		2	8	10				
EBI/JI Prof. Manuel Jacinto da Ponte			16	10	26		32	18	50	5	13	9	22		19	21	40				
EBI/JI de Lombinha da Maia			1	4	5		5	5	10		5	2	7		1	3	4				
EBI/JI Padre Dr. Laudalino da Câmara Moniz de			10	9	19		10	16	26	3	10	14	24	1	9	13	22				
EBI/JI de São Brás			6	7	13		10	8	18		7	2	9	1	4	3	7				
EBI-Rabo de Peixe			562	492	1054	98	105	203	5	202	140	342	36	151	145	296	60	111	102	213	23
EBI/JI António Medeiros Fração			7	3	10	2	9	8	17	2	15	7	22	2	8	8	16				

1º CICLO DO ENSINO BÁSICO
ENSINO REGULAR

MATRÍCULAS, SEGUNDO O SEXO, O ANO DE ESCOLARIDADE E O ESTABELECIMENTO

Ensino Oficial

Matrículas																			
Totais			1º Ano			2º Ano			3º Ano			4º Ano							
M	F	Total	M	F	Tot. NEEs	M	F	Tot. NEEs	M	F	Tot. NEEs	M	F	Tot. NEEs					
<u>EBI/JI Prof. António Augusto da Mota Frazão</u>			18	14	32	36	21	57	8	30	18	48	17	16	19	35	5		
<u>EBI/JI António Tavares Torres</u>			14	25	39	35	23	58	5	26	28	54	5	22	10	32	3		
<u>EBI/JI D. Paulo José Tavares</u>			24	20	44	1	54	32	86	7	33	32	65	6	34	37	71		
<u>EBI/JI Escultora Luísa Constantina</u>			35	43	78	2	68	56	124	14	47	60	107	30	31	28	59	15	
EBI-Ribeira Grande	548	442	990	98	93	191	6	174	117	291	21	134	101	235	25	142	131	273	9
<u>EBI/JI de Ribeirinha</u>			17	23	40	2	40	24	64	11	25	21	46	11	23	23	46		
<u>EBI/JI de Conceição</u>			19	23	42	2	25	18	43	1	18	21	39	2	34	29	63	5	
<u>EBI/JI de Foros</u>			11	8	19		15	14	29	2	24	10	34		16	18	34		
<u>EBI/JI da Matriz</u>			9	10	19		37	21	58	3	28	18	46	8	21	15	36	1	
<u>EBI/JI Madre Teresa da Anunciada</u>			34	25	59	2	44	24	68	4	26	19	45	4	33	28	61	3	
<u>EBI/JI de Santa Bárbara</u>			8	4	12		13	16	29		13	12	25		15	18	33		
AE-Vila Franca do Campo	486	422	908	103	89	192	4	129	129	258	40	139	106	245	18	115	98	213	4
<u>EBI/JI Francisco de Medeiros Garoupa</u>			16	11	27		15	18	33	4	19	21	40	1	20	11	31		
<u>EBI/JI Prof. José da Costa</u>			9	12	21		13	9	22	2	15	10	25	2	12	7	19		
<u>EBI/JI Prof. João Medeiros Quental</u>			15	9	24		16	18	34	4	18	15	33	1	19	22	41		
<u>EBI/JI Padre José Jacinto Botelho</u>			4	9	13	1	9	10	19	5	16	9	25	3	5	8	13		
<u>EBI/JI Prof. Teotónio Machado de Andrade</u>			9	7	16	1	12	8	20	3	14	14	28	6	9	8	17		
<u>EBI/JI Dr. Urbano de Mendonça Dias</u>			7	3	10		9	15	24	3	13	9	22	1	5	7	12		
<u>EBI/JI Prof. António dos Santos Botelho</u>			25	26	51	2	36	30	66	15	24	18	42	2	29	18	47	1	
<u>EBI/JI Padre Manuel Ernesto Ferreira</u>			18	12	30		19	21	40	4	20	10	30	2	16	17	33	3	
Terceira	1610	1553	3163	347	352	699	15	451	420	871	59	423	386	809	38	389	395	784	46
AE-Angra do Heroísmo	595	600	1195	149	136	285	4	169	149	318	8	140	154	294	6	137	161	298	8
<u>EBI/JI Infante D. Henrique</u>			46	42	88	1	62	48	110	6	48	46	94	3	48	57	105	3	
<u>EBI/JI da Conceição</u>			32	32	64		22	30	52		25	30	55		20	28	48		
<u>EBI/JI de São João de Deus</u>			12	8	20		17	16	33		12	13	25		9	10	19	1	
<u>EBI/JI de Carreirinha</u>			7	11	18	1	8	10	18	2	5	11	16	1	9	10	19		
<u>EBI/JI de Vale de Linhares</u>			7	6	13		3	7	10		7	4	11		11	4	15		
<u>EBI/JI de Feteira</u>			2	2	4		8	3	11		6	3	9	1	5	2	7		
<u>EBI/JI de Porto Judeu</u>			19	12	31	2	17	13	30		21	21	42	1	13	15	28	1	
<u>EBI/JI de Ribeirinha</u>			11	7	18		7	7	14		6	13	19		3	16	19	1	
<u>EBI/JI Beato João Baptista Machado</u>			1	4	5		1	2	3		1	1	3		5	8			
<u>EBI/JI de Santo Amaro</u>			1	2	3		3	2	5		2	2	5		1	6			
<u>EBI/JI da Vila de São Sebastião</u>			8	8	16		18	7	25		5	9	14		8	8	16	1	
<u>EBI/JI da Ribeira Seca</u>			3	2	5		3	4	7		3	3	6		3	5	8	1	
AE-São Carlos	361	321	682	62	68	130	3	124	100	224	26	91	73	164	6	84	80	164	3
<u>EBI/JI de Pico da Urze</u>			2	7	9		8	10	18	3	9	4	13	1	3	2	5		
<u>EBI/JI de São Carlos</u>			6	4	10		14	8	22	1	10	6	16		9	4	13		
<u>EBI/JI de Cinco Ribeiras</u>			2	3	5		11	3	14	2	4	6	10		3	6	9		
<u>EBI/JI de Doze Ribeiras</u>			3	3	6	1	3	4	7		2	2	4		1	2	3		
<u>EBI/JI de Posto Santo</u>			8	8	16		9	2	11		6	8	14		9	5	14	1	
<u>EBI/JI de Santa Bárbara</u>			5	4	9		13	8	21		4	6	10		6	13	19		
<u>EBI/JI Padre Joaquim Dias Menezes</u>			6	3	9		6	5	11		1	4	5		4	5	9		
<u>EBI/JI Prof. Manuel Sequeira</u>			2	2	4		9	2	11	3	2	3	5		5	1	6		
<u>EBI/JI Prof. Isaura S. Soares</u>			3	2	5		4	1	5		3	4	7		5	3	8		
<u>EBI/JI de São Mateus da Calheta</u>			15	14	29	1	26	21	47	6	21	12	33	3	13	17	30	2	
<u>EBI/JI do Cantinho</u>			1	3	4	1	4	12	16	3	7	2	9		5	5	10		
<u>EBI/JI de Serreta</u>			2		2		2	2	4		1	2	3		2	1	3		

1º CICLO DO ENSINO BÁSICO**ENSINO REGULAR****MATRÍCULAS, SEGUNDO O SEXO, O ANO DE ESCOLARIDADE E O ESTABELECIMENTO****Ensino Oficial**

		Matrículas																		
		Totais			1º Ano			2º Ano			3º Ano			4º Ano						
		M	F	Total	M	F	Tot. NEEs	M	F	Tot. NEEs	M	F	Tot. NEEs	M	F	Tot. NEEs				
EBI/JI Prof. Maximino F. Rocha					7	15	22	15	22	37	8	21	14	35	2	19	16	35		
AE-Praia da Vitória		578	542	1120	120	131	251	8	146	149	295	25	161	132	293	26	151	130	281	32
EBI/JI de Aguilva					14	12	26	1	14	14	28		15	12	27		11	11	22	
EBI/JI de Cabo da Praia					3	4	7		1	6	7		3	2	5		5	2	7	
EBI/JI de Fonte do Bastardo					6	7	13		9	4	13	2	9	8	17		6	7	13	
EBI/JI Irmãos Goulart					6	3	9		5	4	9		5	2	7		11	4	15	
EBI/JI de Fontinha					2	1	3	1	6	4	10	2	4	4	8	4	4	4	8	4
EBI/JI de Areeiro					6	7	13		4	6	10	1	4	5	9		3		3	1
EBI/JI de Aldeia Nova					14	14	28		15	13	28	2	24	21	45	2	14	7	21	
EBI/JI de Base Aérea N°4					7	9	16	1	7	9	16		7	6	13		11	4	15	1
EBI/JI Padre Lino Vieira Fagundes					7	5	12	2	5	6	11	4	5	4	9		5	4	9	1
EBI/JI de Porto Martins					5	2	7		7	5	12	1	9	4	13	2	2	4	6	
EBI/JI Vitorino Nemésio					25	34	59	2	26	25	51	2	33	22	55	6	32	34	66	8
EBI/JI da Canada do Joaquim Alves					2	4	6		11	12	23	4	8	8	16	7	9	8	17	6
EBI/JI de Casa da Ribeira					3	3	6		5	3	8		4	5	9		5	9	14	1
EBI/JI de Santa Luzia					2	1	3		3	7	10	2	4	3	7	2	2	4	6	
EBI/JI de Juncal					3	9	12	1	7	2	9	2	3	2	5		2	2	4	
EBI/JI de Santa Rita					7	8	15		9	9	18		10	10	20	2	12	14	26	6
EBI/JI de São Brás					3	3	6		3	7	10	2	8	6	14	1	12	5	17	4
EBI/JI de Vila Nova					5	5	10		9	13	22	1	6	8	14		5	7	12	
EBI-Biscoitos		76	90	166	16	17	33		12	22	34		31	27	58		17	24	41	3
EBI/JI de Altares					4	5	9			7	7		7	8	15		9	4	13	
EBI/JI de Raminho					2	1	3		3	3	6		5	3	8		1	5	6	
EBI/JI de Quatro Ribeiras						2	2		3	1	4		2	3	5			7	7	
EBI_2,3/JI dos Biscoitos					10	9	19		6	11	17		17	13	30		7	8	15	3
Graciosa		143	116	259	24	25	49	4	46	30	76	6	32	32	64	4	41	29	70	1
EBI/S-Graciosa		143	116	259	24	25	49	4	46	30	76	6	32	32	64	4	41	29	70	1
EBI/JI de Santa Cruz					9	13	22	2	22	9	31		20	18	38		18	14	32	
EBI/JI de Guadalupe					4	1	5		9	8	17	4	3	3	6	1	9	9	18	1
EBI/JI de Luz					5	3	8		6	3	9		5	4	9	1	3	1	4	
EBI/JI de Pedras Brancas					3	4	7	2	3	1	4		2	3	5		5	2	7	
EBI/JI da Vila da Praia					3	4	7		6	9	15	2	2	4	6	2	6	3	9	
São Jorge		268	229	497	44	49	93	5	80	55	135	13	74	57	131	7	70	68	138	3
EBI/S-Calheta		55	62	117	6	15	21	1	20	12	32	2	16	16	32	2	13	19	32	1
EBI de Biscoitos						3	3		4		4	1		2	2		3	3	6	
EBI/JI de Ribeira Seca					3	8	11		4	5	9	1	7	3	10	2	4	7	11	1
EBI/JI de Norte Pequeno						2	2		1	4	5		2	4	6		3	3	6	
EBI/JI da Calheta					3	2	5	1	11	3	14		7	7	14		3	6	9	
EBI-Topo		39	41	80	6	6	12		8	11	19	3	9	9	18	2	16	15	31	
EBI de Cruzal					1	3	4		3	4	7		4	2	6		1	3	4	
EBI de Santo Antão					3		3		2	2	4	1	1	3	4		3	3	6	
EBI_2,3/JI da Vila do Topo					2	3	5		3	5	8	2	4	4	8	2	12	9	21	
EBI/S-Velas		174	126	300	32	28	60	4	52	32	84	8	49	32	81	3	41	34	75	2
EBI de Manadas					2	1	3		3		3	1	2	1	3		2	1	3	
EBI de Santo António					1	1	2	1	2	3	5		3	2	5		1	5	6	
EBI de Boa Hora						1	1						5	5			3	3		
EBI/JI de Velas					10	8	18	1	17	11	28	3	13	8	21	1	12	9	21	

1º CICLO DO ENSINO BÁSICO
ENSINO REGULAR
MATRÍCULAS, SEGUNDO O SEXO, O ANO DE ESCOLARIDADE E O ESTABELECIMENTO
Ensino Oficial

Matrículas																	
Totais				1º Ano			2º Ano			3º Ano			4º Ano				
	M	F	Total	M	F	Tot. NEEs	M	F	Tot. NEEs	M	F	Tot. NEEs	M	F	Tot. NEEs		
EBI/JI de Beira				3	4	7	6	6	12	2	5	7	1	3	7	10	
EBI/JI de Manadas				2	2	4	1	4	4	2		2		2	2		
EBI/JI de Norte Grande				1	3	4		3	3	6	3	2	5	1	6		
EBI/JI de Rosais				4	6	10		4	4	8	4	7	4	11	1	8	3
EBI/JI de Santo Amaro				5		5	1	9	3	12	3	4	7	1	3	4	
EBI/JI de Urzélina				4	2	6		4	2	6	9	6	15	7	2	9	
Pico	374	357	731	70	90	160	12	112	106	218	28	93	87	180	19	99	
EBI/S-Lajes do Pico	119	107	226	23	29	52	7	43	32	75	18	27	21	48	8	26	
EBI/JI das Lajes do Pico				3	6	9		8	3	11	3	4	4	8	3	2	
EBI/JI de Ribeira do Meio				2	3	5	3	8	3	11	3	4	4	8	3	4	
EBI/JI de Silveira				5	3	8	1	6	6	12	4	3	2	5		7	
EBI/JI de Calheta do Nesquim				1	3	4		2	3	5		2	2	4		1	
EBI/JI de Piedade				7	5	12		6	5	11	1	3	6	9	1	4	
EBI/JI de Ribeiras				2	6	8	1	5	5	10	3	6	3	9	1	6	
EBI/JI de Ribeirinha				1		1		4	2	6	2					2	
EBI/JI de São João				2	3	5	2	4	5	9	2	5		5	2	1	3
EBI/S-Madalena	154	159	313	30	38	68	4	36	41	77	9	46	48	94	10	42	
EBI de Candelária				4	6	10		5	7	12	4	8	5	13	2	1	
EBI/JI de Bandeiras				2	4	6	2	4	7	11		1	2	3		5	
EBI/JI de Criação Velha				4	4	8	1	4	4	8	2	5	5	10	2	2	
EBI/JI da Madalena				17	17	34	1	17	16	33	2	23	25	48	6	23	
EBI/JI de São Caetano				2	3	5		5	2	7	1	4	5	9		2	
EBI/JI de São Mateus				1	4	5		1	5	6		5	6	11		9	
EBI/S-São Roque do Pico	101	91	192	17	23	40	1	33	33	66	1	20	18	38	1	31	
EBI de Cais do Pico				7	9	16	1	11	12	23		7	8	15		11	
EBI/JI de Praínha					2	2		2	2	4		2		2		5	
EBI/JI de Santa Luzia				1	3	4		2	7	9	1	2	1	3		2	
EBI/JI de Santo Amaro								1	3	4		2	3	5		2	
EBI/JI de Santo António				4	4	8		9	4	13		5	4	9		5	
EBI/JI de São Roque do Pico				5	5	10		8	5	13		2	2	4	1	6	
Faial	401	359	760	88	69	157	5	116	88	204	24	108	94	202	23	89	
AE-Horta	401	359	760	88	69	157	5	116	88	204	24	108	94	202	23	89	
EBI de Lombe ga				3	1	4		2		2		4	1	5		3	
EBI de Farrobim					1	1		4	3	7	1	3	2	5		3	
EBI de Praia do Norte				1	2	3		1	2	3		2	3	5		2	
EBI/JI de Cape lo				1	3	4	1	4	1	5	1	3	3	6	2	3	
EBI/JI de Castelo Branco				4	3	7		5	5	10	2	5	6	11		6	
EBI/JI de Cedros				4	5	9		9	3	12	2	4	3	7	3	5	
EBI/JI de Feteira				5	4	9		4	5	9	2	3		3	3	4	
EBI/JI de Grotas				3	3	6		6		6		3	4	7		7	
EBI/JI de Flamengos				9	8	17		14	13	27	1	16	7	23	5	10	
EBI/JI da Vista Alegre				16	11	27	1	10	15	25	3	17	10	27	3	9	
EBI/JI Cônsul Daibney				17	12	29		23	14	37	2	19	26	45	3	18	
EBI/JI de Pasteleiro				13	9	22	1	10	13	23	3	10	14	24	5	10	
EBI/JI de Pedro Miguel				4	2	6	1	9	5	14	5	5	4	9	1	2	
EBI/JI de Praia do Almojarife				3	3	6		7	5	12	2	2	9	11	1	4	
EBI/JI de Ribeirinha				1	1	2		3	4	7		5	1	6		5	

1º CICLO DO ENSINO BÁSICO
ENSINO REGULAR

MATRÍCULAS, SEGUNDO O SEXO , O ANO DE ESCOLARIDADE E O ESTABELECIMENTO

Ensino Oficial

Matrículas																		
Totais				1º Ano			2º Ano				3º Ano			4º Ano				
	M	F	Total	M	F	Tot. NEEs	M	F	Tot. NEEs	M	F	Tot. NEEs	M	F	Tot. NEEs			
EBI/JI do Salão				4	1	5	1	5	5	7	1	8	4	2	6	1		
Flores	107	90	197	23	18	41	38	33	71	16	21	18	39	6	25	21	46	2
EBI/S-Flores	107	90	197	23	18	41	38	33	71	16	21	18	39	6	25	21	46	2
EBI de Fajã Grande					2	2	1	3	4	2	3	1	4	1	3	1	4	
EBI de Lomba				2	1	3	1	3	4	1	2	1	3		1	4	5	
EBI/JI de Fazenda				2	2	4	5	1	6	1	2	3	5	1	3	1	4	1
EBI/JI das Lajes das Flores				4	3	7	8	6	14	3	6		6	2	8	4	12	1
EBI/JI de Cedros				2	2	4	4	2	6		2	1	3					
EBI/JI de Ponta Delgada					2	2	7	3	10	3	2		2		2		2	
EBI.2,3/S Pde Maurício de Freitas				13	6	19	12	15	27	6	4	12	16	2	8	11	19	
Corvo	10	9	19	4	2	6	2	1	3	1	3	4	3	3	6	1		
EBI-Corvo	10	9	19	4	2	6	2	1	3	1	3	4	3	3	6	1		
EBI.2,3 Mouzinho da Silveira				4	2	6	2	1	3	1	3	4	3	3	6	1		

1º CICLO DO ENSINO BÁSICO
ENSINO REGULAR

MATRÍCULAS POR SALA - ALUNOS COM NEC ESSIDADES EDUCATIVAS ESPECIAIS (NEE)

Ensino Oficial

Matrículas - Salas de Aula Utilizadas - Alunos por Sala - NEEs						
	Matrículas			Salas Usadas	Alunos por Sala	Alunos c/NEEs
	M	F	Total			
Região:	8 184	7 263	15 447	810	19	1 211
Santa Maria	214	171	385	20	19	22
EBI/S-Santa Maria	214	171	385	20	19	22
EB1/JI de Almgreira	15	18	33	2	17	5
EB1/JI Sol Nascente	21	9	30	2	15	
EB1/JI D. António de Sousa Braga	29	20	49	3	16	1
EB1/JI de São Pedro	28	27	55	3	18	6
EB1/JI de Vila do Porto	90	76	166	7	24	6
EB1/JI do Aeroporto	31	21	52	3	17	4
São Miguel	5 057	4 379	9 436	15	17	822
EBI-Água de Pau	153	109	262	15	17	13
EB1/JI João Ferreira da Silva	136	101	237	12	20	13
EB1/JI Padre João Caetano Flores	17	8	25	3	8	
EBI-Lagoa	427	374	801	39	21	141
EB1/JI Dr. Francisco Machado Faria e Maia	68	77	145	4	36	7
Em funcionamento o regime de desdobramento.						
EB1/JI Marquês Jácome Correia	27	28	55	3	18	1
EB1/JI da Lagoa	116	98	214	11	19	24
EB1/JI Prof. Octávio Gomes Filipe	34	27	61	4	15	10
EB1/JI de Atalhada	24	21	45	2	23	9
EB1/JI Tavares Canário	46	27	73	4	18	19
EB1/JI Dr. José Pereira Botelho	60	62	122	6	20	48
EB1/JI D. Manuel de Medeiros Guerreiro	40	20	60	3	20	19
EB1/JI de Remédios	12	14	26	2	13	4
EBI/S-Nordeste	179	131	310	19	16	8
EB1/JI Dr. António Medeiros Franco	12	15	27	2	14	
EB1/JI Prof. Manuel Francisco Correia	25	15	40	2	20	
EB1/JI Lomba da Fazenda	21	22	43	2	22	2
EB1/JI de Nordeste	27	22	49	3	16	
EB1/JI de Pedreira	13	5	18	1	18	
EB1/JI de São Pedro	8	6	14	1	14	
EB1/JI de Santo António	12	5	17	1	17	2
EB1/JI de Algarvia	12	9	21	3	7	1
EB1/JI Manuel Inácio de Melo	29	19	48	2	24	2
EB1/JI de Santana	20	13	33	2	17	1
EBI-Arriães	338	305	643	34	19	30
EB1/JI Cardeal Humberto Medeiros	84	87	171	8	21	2
EB1/JI Eng. José Cordeiro	51	41	92	6	15	16
EB1/JI de Milagres	45	46	91	4	23	2

1º CICLO DO ENSINO BÁSICO
ENSINO REGULAR

MATRÍCULAS POR SALA - ALUNOS COM NECESSIDADES EDUCATIVAS ESPECIAIS (NEE)

Ensino Oficial

Matrículas - Salas de Aula Utilizadas - Alunos por Sala - NEEs						
	Matrículas			Salas Usadas	Alunos por Sala	Alunos c/NEEs
	M	F	Total			
<u>EB1/JI de Outeiro</u>	50	35	85	4	21	6
<u>EB1/JI de Covoada</u>	54	43	97	6	16	3
<u>EB1/JI de Relva</u>	54	53	107	6	18	1
EBI-Capelas	474	368	842	36	23	110
<u>EB1 de Teatro Novo</u>	37	17	54	2	27	8
Funciona o regime de desdobramento.						
<u>EB1/JI João Francisco Cabral</u>	28	13	41	3	14	13
<u>EB1/JI Manuel António de Vasconcelos</u>	23	19	42	2	21	5
<u>EB1/JI da Vila das Capelas</u>	105	84	189	7	27	7
Funciona o regime de desdobramento.						
<u>EB1/JI de Fenais da Luz</u>	46	41	87	3	29	22
Funciona o regime de desdobramento.						
<u>EB1/JI Francisco José de Medeiros</u>	25	11	36	1	36	6
Funciona o regime de desdobramento.						
<u>EB1/JI Padre António Nunes</u>	43	46	89	4	22	20
<u>EB1/JI de Santa Bárbara</u>	40	23	63	3	21	3
<u>EB1/JI de Santo António</u>	56	63	119	6	20	17
<u>EB1/JI São Vicente Ferreira</u>	49	36	85	3	28	8
Funciona o regime de desdobramento.						
<u>EB1/JI de Poços</u>	22	15	37	2	19	1
EBI-Ginetes	207	201	408	28	15	55
<u>EB1 de Chã Lomba da Cruz</u>	12	15	27	2	14	3
<u>EB1/JI de Candelária</u>	39	20	59	4	15	3
<u>EB1/JI Comendador Ângelo José Dias</u>	33	36	69	4	17	4
<u>EB1/JI Padre José Cabral Lindo</u>	27	39	66	6	11	17
<u>EB1/JI Dr. Carlos Bettencourt Leça</u>	26	26	52	4	13	3
<u>EB1/JI Dr. Carlos Pavão de Medeiros</u>	10	13	23	2	12	7
<u>EB1/JI Padre José Gomes Pereira</u>	60	52	112	6	19	18
AE-Ponta Delgada	1 166	1 077	2 243	109	21	159
<u>EB1/JI Prof. Dr. Alexandre Linhares Furtado</u>	146	129	275	15	18	20
<u>EB1/JI Cecília Meireles</u>	104	118	222	12	19	13
<u>EB1/JI do Livramento</u>	121	111	232	10	23	10
<u>EB1/JI de Santa Clara</u>	166	153	319	15	21	18
<u>EB1/JI de Ramalho</u>	40	32	72	4	18	2
<u>EB1/JI de São Pedro</u>	180	173	353	17	21	37
<u>EB1/JI de Matriz</u>	140	114	254	13	20	22
<u>EB1/JI de São José</u>	115	100	215	10	22	22
<u>EB1/JI de São Roque</u>	154	147	301	13	23	15
EBI/S-Povoação	250	216	466	29	16	44

1º CICLO DO ENSINO BÁSICO
ENSINO REGULAR

MATRÍCULAS POR SALA - ALUNOS COM NECESSIDADES EDUCATIVAS ESPECIAIS (NEE)

Ensino Oficial

Matrículas - Salas de Aula Utilizadas - Alunos por Sala - NEEs						
	Matrículas			Salas Usadas	Alunos por Sala	Alunos c/NEEs
	M	F	Total			
EB1 de Lomba do Cavaleiro	10	13	23	2	12	
EB1 de Lomba do Carro	5	9	14	1	14	2
EB1/JI Prof. José Furtado Leite	13	12	25	2	13	5
EB1/JI de Faial da Terra	17	9	26	2	13	5
EB1/JI de Lomba do Loução	18	23	41	2	21	2
EB1/JI de Lomba do Alcaide	11	15	26	2	13	3
EB1/JI Monsenhor João Maurício Amaral Ferreira	45	29	74	4	19	4
EB1/JI de Lomba do Botão	26	24	50	3	17	3
EB1/JI de Lomba do Pomar	13	12	25	2	13	5
EB1/JI de Ribeira Quente	36	35	71	4	18	
EB1,2,3/JI das Fumas	56	35	91	5	18	15
EBI-Maia	267	242	509	30	17	11
EB1/JI de Fenais da Ajuda	34	38	72	6	12	
EB1/JI de Ribeira Funda	24	14	38	2	19	1
EB1/JI Prof. Amâncio da Câmara Leite	40	33	73	4	18	
EB1/JI de Lomba de São Pedro	11	13	24	2	12	
EB1/JI Prof. Manuel Jacinto da Ponte	80	58	138	7	20	5
EB1/JI de Lomba da Maia	12	14	26	2	13	
EB1/JI Padre Dr. Laudalino da Câmara Moniz de Sá	39	52	91	4	23	4
EB1/JI de São Brás	27	20	47	3	16	1
EBI-Rabo de Peixe	562	492	1 054	35	30	124
EB1/JI António Medeiros Frazão	39	26	65	3	22	6
EB1/JI Prof. António Augusto da Mota Frazão	100	72	172	5	34	30
Em funcionamento o regime de desdobramento.						
EB1/JI António Tavares Torres	97	86	183	6	31	13
Em funcionamento o regime de desdobramento.						
EB1/JI D. Paulo José Tavares	145	121	266	9	30	14
Em funcionamento o regime de desdobramento.						
EB1/JI Escultora Luísa Constantina	181	187	368	12	31	61
Em funcionamento o regime de desdobramento.						
EBI-Ribeira Grande	548	442	990	51	19	61
EB1/JI de Ribeirinha	105	91	196	10	20	24
EB1/JI de Conceição	96	91	187	8	23	10
EB1/JI de Fors	66	50	116	8	15	2
EB1/JI da Matriz	95	64	159	8	20	12
EB1/JI Madre Teresa da Anunciada	137	96	233	12	19	13
EB1/JI de Santa Bárbara	49	50	99	5	20	
AE-Vila Franca do Campo	486	422	908	43	21	66
EB1/JI Francisco de Medeiros Garoupa	70	61	131	7	19	5

1º CICLO DO ENSINO BÁSICO
ENSINO REGULAR

MATRÍCULAS POR SALA - ALUNOS COM NECESSIDADES EDUCATIVAS ESPECIAIS (NEE)

Ensino Oficial

Matrículas - Salas de Aula Utilizadas - Alunos por Sala - NEEs						
	Matrículas			Salas Usadas	Alunos por Sala	Alunos c/NEEs
	M	F	Total			
EB1/JI Prof. José da Costa	49	38	87	4	22	4
EB1/JI Prof. João Medeiros Quental	68	64	132	4	33	5
Em funcionamento o regime de desdobramento.						
EB1/JI Padre José Jacinto Botelho	34	36	70	4	18	9
EB1/JI Prof. Teotónio Machado de Andrade	44	37	81	4	20	10
EB1/JI Dr. Urbano de Mendonça Dias	34	34	68	4	17	4
EB1/JI Prof. António dos Santos Botelho	114	92	206	9	23	20
EB1/JI Padre Manuel Ernesto Ferreira	73	60	133	7	19	9
Terceira	1 610	1 553	3 163	68	18	158
AE-Angra do Heroísmo	595	600	1 195	68	18	26
EB1/JI Infante D. Henrique	204	193	397	20	20	13
EB1/JI da Conceição	99	120	219	11	20	
EB1/JI de São João de Deus	50	47	97	8	12	1
EB1/JI de Carreirinha	29	42	71	6	12	4
EB1/JI de Vale de Linhares	28	21	49	3	16	
EB1/JI de Feteira	21	10	31	2	16	1
EB1/JI de Porto Judeu	70	61	131	6	22	4
EB1/JI de Ribeirinha	27	43	70	4	18	1
EB1/JI Beato João Baptista Machado	5	12	17	1	17	
EB1/JI de Santo Amaro	11	5	16	1	16	
EB1/JI da Vila de São Sebastião	39	32	71	4	18	1
EB1/JI da Ribeira Seca	12	14	26	2	13	1
AE-São Carlos	361	321	682	42	16	38
EB1/JI de Pico da Urze	22	23	45	3	15	4
EB1/JI de São Carlos	39	22	61	3	20	1
EB1/JI de Cinco Ribeiras	20	18	38	2	19	2
EB1/JI de Doze Ribeiras	9	11	20	2	10	1
EB1/JI de Posto Santo	32	23	55	3	18	1
EB1/JI de Santa Bárbara	28	31	59	3	20	
EB1/JI Padre Joaquim Dias Meneses	17	17	34	2	17	
EB1/JI Prof. Manuel Sequeira	18	8	26	2	13	3
EB1/JI Prof. Isaura S. Soares	15	10	25	2	13	
EB1/JI de São Mateus da Calheta	75	64	139	9	15	12
EB1/JI do Cantinho	17	22	39	2	20	4
EB1/JI de Serreta	7	5	12	1	12	
EB1/JI Prof. Maximino F. Rocha	62	67	129	8	16	10
AE-Praia da Vitória	578	542	1 120	63	18	91
EB1/JI de Aqualva	54	49	103	5	21	1
EB1/JI de Cabo da Praia	12	14	26	2	13	

1º CICLO DO ENSINO BÁSICO
ENSINO REGULAR

MATRÍCULAS POR SALA - ALUNOS COM NECESSIDADES EDUCATIVAS ESPECIAIS (NEE)

Ensino Oficial

Matrículas - Salas de Aula Utilizadas - Alunos por Sala - NEEs						
	Matrículas			Salas Usadas	Alunos por Sala	Alunos c/NEEs
	M	F	Total			
<u>EB1/JI de Fonte do Bastardo</u>	30	26	56	4	14	2
<u>EB1/JI Irmãos Goulart</u>	27	13	40	2	20	
<u>EB1/JI de Fontinha</u>	16	13	29	2	15	11
<u>EB1/JI de Areeiro</u>	17	18	35	2	18	2
<u>EB1/JI de Aldeia Nova</u>	67	55	122	6	20	4
<u>EB1/JI de Base Aérea N° 4</u>	32	28	60	4	15	2
<u>EB1/JI Padre Lino Vieira Fagundes</u>	22	19	41	2	21	7
<u>EB1/JI de Porto Martins</u>	23	15	38	2	19	3
<u>EB1/JI Vitorino Nemésio</u>	116	115	231	11	21	18
<u>EB1/JI da Canada do Joaquim Alves</u>	30	32	62	4	16	17
<u>EB1/JI de Casa da Ribeira</u>	17	20	37	2	19	1
<u>EB1/JI de Santa Luzia</u>	11	15	26	2	13	4
<u>EB1/JI de Juncal</u>	15	15	30	2	15	3
<u>EB1/JI de Santa Rita</u>	38	41	79	4	20	8
<u>EB1/JI de São Brás</u>	26	21	47	3	16	7
<u>EB1/JI de Vila Nova</u>	25	33	58	4	15	1
EBI-Biscoitos	76	90	166	11	15	3
<u>EB1/JI de Altares</u>	20	24	44	3	15	
<u>EB1/JI de Raninho</u>	11	12	23	2	12	
<u>EB1/JI de Quatro Ribeiras</u>	5	13	18	2	9	
<u>EB1,2,3/JI dos Biscoitos</u>	40	41	81	4	20	3
Graciosa	143	116	259	15	17	15
EBI/S-Graciosa	143	116	259	15	17	15
<u>EB1/JI de Santa Cruz</u>	69	54	123	6	21	2
<u>EB1/JI de Guadalupe</u>	25	21	46	3	15	6
<u>EB1/JI de Luz</u>	19	11	30	2	15	1
<u>EB1/JI de Pedras Brancas</u>	13	10	23	2	12	2
<u>EB1/JI da Vila da Praia</u>	17	20	37	2	19	4
São Jorge	268	229	497	6	20	28
EBI/S-Calheta	55	62	117	6	20	6
<u>EB1 de Biscoitos</u>	7	8	15	1	15	1
<u>EB1/JI de Ribeira Seca</u>	18	23	41	2	21	4
<u>EB1/JI de Norte Pequeno</u>	6	13	19	1	19	
<u>EB1/JI da Calheta</u>	24	18	42	2	21	1
EBI-Topo	39	41	80	7	11	5
<u>EB1 de Cruzal</u>	9	12	21	1	21	
<u>EB1 de Santo Antão</u>	9	8	17	3	6	1
<u>EB1,2,3/JI da Vila do Topo</u>	21	21	42	3	14	4

1º CICLO DO ENSINO BÁSICO
ENSINO REGULAR

MATRÍCULAS POR SALA - ALUNOS COM NECESSIDADES EDUCATIVAS ESPECIAIS (NEE)

Ensino Oficial

Matrículas - Salas de Aula Utilizadas - Alunos por Sala - NEEs						
	Matrículas			Salas Usadas	Alunos por Sala	Alunos c/NEEs
	M	F	Total			
EBI/S-Velas	174	126	300	19	16	17
EB1 de Manadas	9	3	12	1	12	1
EB1 de Santo António	7	11	18	1	18	1
EB1 de Boa Hora	5	4	9	1	9	
EB1/JI de Velas	52	36	88	5	18	5
EB1/JI de Beira	14	22	36	2	18	1
EB1/JI de Manadas	10	2	12	1	12	1
EB1/JI de Norte Grande	12	9	21	2	11	
EB1/JI de Rosais	23	17	40	2	20	6
EB1/JI de Santo Amaro	18	10	28	2	14	1
EB1/JI de Urzelina	24	12	36	2	18	1
Pico	374	357	731	16	14	69
EBI/S-Lajes do Pico	119	107	226	16	14	34
EB1/JI das Lajes do Pico	17	17	34	2	17	6
EB1/JI de Ribeira do Meio	18	12	30	2	15	9
EB1/JI de Silveira	21	15	36	2	18	6
EB1/JI de Calheta do Nesquim	6	8	14	1	14	
EB1/JI de Piedade	20	26	46	4	12	2
EB1/JI de Ribeiras	19	16	35	2	18	5
EB1/JI de Ribeirinha	5	4	9	1	9	2
EB1/JI de São João	13	9	22	2	11	4
EBI/S-Madalena	154	159	313	18	17	29
EB1 de Candelária	18	20	38	2	19	7
EB1/JI de Bandeiras	12	20	32	2	16	2
EB1/JI de Criação Velha	15	16	31	2	16	5
EB1/JI da Madalena	80	73	153	8	19	14
EB1/JI de São Caetano	13	12	25	2	13	1
EB1/JI de São Mateus	16	18	34	2	17	
EBI/S-São Roque do Pico	101	91	192	13	15	6
EB1 de Cais do Pico	36	39	75	4	19	3
EB1/JI de Praínha	9	7	16	2	8	1
EB1/JI de Santa Luzia	7	12	19	2	10	1
EB1/JI de Santo Amaro	5	7	12	1	12	
EB1/JI de Santo António	23	14	37	2	19	
EB1/JI de São Roque do Pico	21	12	33	2	17	1
Faial	401	359	760	46	17	72
AE-Horta	401	359	760	46	17	72
EB1 de Lombega	12	6	18	2	9	

1º CICLO DO ENSINO BÁSICO
ENSINO REGULAR

MATRÍCULAS POR SALA - ALUNOS COM NECESSIDADES EDUCATIVAS ESPECIAIS (NEE)

Ensino Oficial

Matrículas - Salas de Aula Utilizadas - Alunos por Sala - NEEs						
	Matrículas			Salas Usadas	Alunos por Sala	Alunos c/NEEs
	M	F	Total			
EB1 de Farrobim	10	6	16	1	16	1
EB1 de Praia do Norte	6	9	15	1	15	
EB1/JI de Capelo	11	9	20	5	4	4
EB1/JI de Castelo Branco	20	18	38	2	19	2
EB1/JI de Cedros	22	18	40	2	20	8
EB1/JI de Feteira	15	13	28	2	14	2
EB1/JI de Grotas	19	11	30	2	15	3
EB1/JI de Flamengos	49	43	92	5	18	9
EB1/JI da Vista Alegre	52	48	100	5	20	10
EB1/JI Cônsul Dabney	77	75	152	7	22	9
EB1/JI de Pasteleiro	43	49	92	4	23	11
EB1/JI de Pedro Miguel	20	15	35	2	18	7
EB1/JI de Praia do Almocharife	16	24	40	2	20	4
EB1/JI de Ribeirinha	9	11	20	2	10	
EB1/JI do Salão	20	4	24	2	12	2
Flores	107	90	197	13	15	24
EBI/S-Flores	107	90	197	13	15	24
EB1 de Fajã Grande	7	7	14	1	14	3
EB1 de Lomba	6	9	15	1	15	1
EB1/JI de Fazenda	12	7	19	1	19	3
EB1/JI das Lajes das Flores	26	13	39	2	20	6
EB1/JI de Cedros	8	5	13	1	13	
EB1/JI de Ponta Delgada	11	5	16	3	5	3
EB1,2,3/SP de Maurício de Freitas	37	44	81	4	20	8
Corvo	10	9	19	2	10	1
EBI-Corvo	10	9	19	2	10	1
EB1,2,3 Mouzinho da Silveira	10	9	19	2	10	1

1º CICLO DO ENSINO BÁSICO
ENSINO REGULAR

APROVEITAMENTO, SEGUNDO O ANO DE ESCOLARIDADE E O ESTABELECIMENTO

Ensino Oficial

	Aproveitamento																					
						1º Ano		2º Ano					3º Ano					4º Ano				
	Matrículas	Progressão	Retenção	Abandono	Transferência	Matrículas	Progressão	Matrículas	Progressão	Retenção	Abandono	Transferência	Matrículas	Progressão	Retenção	Abandono	Transferência	Matrículas	Progressão	Retenção	Abandono	Transferência
Região:	15447	12363	2845	31	208	3223	3223	4603	3105	1388	21	89	3957	3035	847	10	65	3664	3000	610	0	54
Santa Maria	385	305	76	0	4	80	80	109	69	39	1	106	87	19				90	69	18	3	
EBI/S-Santa Maria	385	305	76	0	4	80	80	109	69	39	1	106	87	19				90	69	18	3	
EBI/JI de Almagreira						3	3	11	4	6	1	10	7	3				9	3	4	2	
EBI/JI Sol Nascente						6	6	5	4	1		13	7	6				6	3	3		
EBI/JI D. António de Sousa Braga						9	9	21	15	6		5	4	1				14	11	3		
EBI/JI de São Pedro						10	10	15	9	6		18	14	4				12	11	1		
EBI/JI de Vila do Porto						36	36	42	27	15		47	45	2				41	35	5	1	
EBI/JI do Aeroporto						16	16	15	10	5		13	10	3				8	6	2		
São Miguel	9436	7384	1918	24	110	1938	1938	2916	1921	934	17	44	2422	1798	579	7	38	2160	1727	405	28	
EBI-Água de Pau	262	183	74	0	5	54	54	65	30	34	1	77	42	32	3			66	57	8	1	
EBI/JI João Ferreira da Silva						50	50	61	30	30	1	68	37	29	2			58	50	7	1	
EBI/JI Padre João Caetano Flores						4	4	4		4		9	5	3	1			8	7	1		
EBI-Lagoa	801	600	193	0	8	163	163	238	154	82	2	250	172	75	3			150	111	36	3	
EBI/JI Dr. Francisco Machado Faria e Maia						28	28	40	24	16		43	28	14	1			34	22	12		
EBI/JI Marquês Jácome Correia						13	13	2	1	1		21	20	1				19	16	3		
EBI/JI da Lagoa						51	51	67	44	22	1	62	41	20	1			34	31	2	1	
EBI/JI Prof. Octávio Gomes Filipe						10	10	19	13	6		17	9	8				15	12	2	1	
EBI/JI de Atalhada						11	11	16	9	7		12	7	5				6	3	3		
EBI/JI Tavares Canário						17	17	30	22	7	1	17	10	6	1			9	4	5		
EBI/JI Dr. José Pereira Botelho						21	21	42	23	19		42	35	7				17	10	6	1	
EBI/JI D. Manuel de Medeiros Guerreiro						10	10	15	13	2		25	18	7				10	7	3		
EBI/JI de Remédios						2	2	7	5	2		11	4	7				6	6			
EBI/S-Nordeste	310	266	39	0	5	66	66	80	60	20		92	74	16	2			72	66	3	3	
EBI/JI Dr. António Medeiros Franco						12	12	4	3	1		7	6	1				4	4			
EBI/JI Prof. Manuel Francisco Correia						7	7	14	7	7		12	7	4	1			7	5	1	1	
EBI/JI Lomba da Fazenda						6	6	18	14	4		10	9	1				9	9			
EBI/JI de Nordeste						8	8	11	10	1		19	17	2				11	11			
EBI/JI de Pedreira						2	2	4	4			7	6	1				5	4		1	
EBI/JI de São Pedro						3	3	4	4			4	4					3	3			
EBI/JI de Santo António						3	3	3	3			2	2					9	8	1		
EBI/JI de Algarvia						2	2	4	2	2		9	7	2				6	6			
EBI/JI Manuel Inácio de Melo						12	12	12	8	4		11	7	3	1			13	12		1	
EBI/JI de Santana						11	11	6	5	1		11	9	2				5	4	1		
EBI-Arrifes	643	503	133	0	7	140	140	185	120	62	3	166	128	36	2			152	115	35	2	
EBI/JI Cardeal Humberto Medeiros						40	40	48	39	9		40	29	11				43	31	12		
EBI/JI Eng. José Cordeiro						22	22	28	17	10	1	19	15	3	1			23	19	3	1	

1º CICLO DO ENSINO BÁSICO

ENSINO REGULAR

APROVEITAMENTO, SEGUNDO O ANO DE ESCOLARIDADE E O ESTABELECIMENTO

Ensino Oficial

Aproveitamento																							
					1º Ano		2º Ano					3º Ano					4º Ano						
	Matrículas	Progressão	Retenção	Abandono	Transferência	Matrículas	Progressão	Matrículas	Progressão	Retenção	Abandono	Transferência	Matrículas	Progressão	Retenção	Abandono	Transferência	Matrículas	Progressão	Retenção	Abandono	Transferência	
EBI/JI de Milagres						21	21	17	11	5	1	27	19	8				26	17	8	1		
EBI/JI de Outeiro						15	15	28	18	10		24	19	5				18	13	5			
EBI/JI de Covoadá						22	22	34	21	13		23	18	5				18	15	3			
EBI/JI de Relva						20	20	30	14	15	1	33	28	4	1			24	20	4			
EBI-Capelas	842	672	159	2	9	167	167	282	190	85	1	6	200	154	43	1	2	193	161	31	1		
EBI de Teatro Novo						9	9	19	8	9	2	12	10	1	1			14	10	4			
EBI/JI João Francisco Cabral						10	10	9	4	5		8	8					14	12	2			
EBI/JI Manuel António de Vasconcelos						12	12	14	10	4		7	6	1				9	9				
EBI/JI da Vila das Capelas						33	33	67	59	8		41	31	10				48	44	4			
EBI/JI de Fénais da Luz						14	14	41	16	24	1	20	7	11	1	1	12	5	6	1			
EBI/JI Francisco José de Medeiros						11	11	10	7	3		13	8	5				2	2				
EBI/JI Padre António Nunes						17	17	29	26	3		28	28					15	13	2			
EBI/JI de Santa Bárbara						10	10	23	15	8		15	13	2				15	12	3			
EBI/JI de Santo António						20	20	29	16	11	2	27	15	12				43	36	7			
EBI/JI São Vicente Ferreira						21	21	32	22	8	1	1	19	18	1			13	10	3			
EBI/JI de Poços						10	10	9	7	2		10	10					8	8				
EBI-Ginetes	408	318	76	2	12	78	78	126	84	38	1	3	110	83	21	1	5	94	73	17	4		
EBI de Chã Lomba da Cruz						3	3	14	11	3		4	2		2			6	6				
EBI/JI de Candelária						6	6	14	10	2	1	1	14	8	5	1	25	14	9	2			
EBI/JI Comendador Ângelo José Dias						14	14	21	17	4		12	10	2				22	21	1			
EBI/JI Padre José Cabral Lindo						16	16	22	17	5		21	15	6				7	6	1			
EBI/JI Dr. Carlos Bettencourt Leça						12	12	16	10	5	1	16	13	3				8	5	3			
EBI/JI Dr. Carlos Pavão de Medeiros						6	6	7	5	2		5	3	2				5	5				
EBI/JI Padre José Gomes Pereira						21	21	32	14	17	1	38	32	3	3			21	16	3	2		
AE-Ponta Delgada	2243	1783	433	0	27	490	490	729	492	223	14	515	392	117	6	509	409	93	7				
EBI/JI Prof. Dr. Alexandre Linhares Furtado						57	57	85	59	26		55	36	19				78	69	9			
EBI/JI Cecília Meireles						45	45	55	35	19	1	67	54	12	1			55	42	13			
EBI/JI do Livramento						48	48	77	51	24	2	55	46	9				52	44	6	2		
EBI/JI de Santa Clara						72	72	95	80	15		77	74	3				75	59	15	1		
EBI/JI de Ramalho						17	17	26	23		3	11	11					18	16	2			
EBI/JI de São Pedro						86	86	129	77	47	5	76	54	19	3			62	49	10	3		
EBI/JI de Matriz						60	60	75	55	20		55	47	7	1			64	51	13			
EBI/JI de São José						44	44	86	55	30	1	42	34	7	1			43	38	5			
EBI/JI de São Roque						61	61	101	57	42	2	77	36	41				62	41	20	1		
EBI/S-Povoação	466	360	96	0	10	94	94	148	88	57	3	114	84	25	5	110	94	14	2				
EBI de Lomba do Cavaleiro						4	4	5	3	2		8	2	6				6	3	3			
EBI de Lomba do Carro								4	2	2		7	6	1				3	3				
EBI/JI Prof. José Furtado Leite						2	2	10	5	5		6	5	1				7	5	1	1		

1º CICLO DO ENSINO BÁSICO

ENSINO REGULAR

APROVEITAMENTO, SEGUNDO O ANO DE ESCOLARIDADE E O ESTABELECIMENTO

Ensino Oficial

		Aproveitamento																																	
		1º Ano					2º Ano					3º Ano					4º Ano																		
		Matrículas	Progressão	Retenção	Abandono	Transferência	Matrículas	Progressão	Retenção	Abandono	Transferência	Matrículas	Progressão	Retenção	Abandono	Transferência	Matrículas	Progressão	Retenção	Abandono	Transferência														
EB1/JI de Faial da Terra		5	5	7	5	2	8	6	2	6	4	2																							
EB1/JI de Lomba do Loução		7	7	11	8	3	8	7	1	15	12	3																							
EB1/JI de Lomba do Alcaide		4	4	11	5	6	6	5	1	5	5																								
EB1/JI Monsenhor João Maurício Amaral Ferreira		17	17	23	19	4	18	16	2	16	16																								
EB1/JI de Lomba do Botão		14	14	12	9	3	12	6	3	3	12	11	1																						
EB1/JI de Lomba do Pomar		5	5	10	6	4	5	3	2	5	5																								
EB1/JI de Ribeira Quente		16	16	27	18	7	2	15	12	1	2	13	12	1																					
EB1,2,3/JI das Furnas		20	20	28	8	19	1	21	16	5	22	18	3	1																					
EBI-Maia		509	395	112	1	1	100	100	172	114	58	122	88	32	1	1	115	93	22																
EB1/JI de Fénais da Ajuda		13	13	28	14	14	21	10	10	1	10	7	3																						
EB1/JI de Ribeira Funda		5	5	12	3	9	18	4	14	3	3																								
EB1/JI Prof. Amâncio da Câmara Leite		15	15	22	15	7	17	13	3	1	19	15	4																						
EB1/JI de Lomba de São Pedro		4	4	6	4	2	4	4																											
EB1/JI Prof. Manuel Jacinto da Ponte		26	26	50	40	10	22	21	1	40	32	8																							
EB1/JI de Lombinha da Maia		5	5	10	9	1	7	7	4	3	1																								
EB1/JI Padre Dr. Laudalino da Câmara Moniz de Sá		19	19	26	15	11	24	20	4	22	17	5																							
EB1/JI de São Brás		13	13	18	14	4	9	9	7	7																									
EBI-Rabo de Peixe		1054	814	236	2	2	203	203	342	216	123	2	1	296	225	70	1	213	170	43															
EB1/JI António Medeiros Frazão		10	10	17	10	7	22	17	5	16	16																								
EB1/JI Prof. António Augusto da Mota Frazão		32	32	57	48	9	48	47	1	35	27	8																							
EB1/JI António Tavares Torres		39	39	58	32	25	1	54	28	26	32	22	10																						
EB1/JI D. Paulo José Tavares		44	44	86	55	31	65	52	13	71	60	11																							
EB1/JI Escultora Luísa Constantina		78	78	124	71	51	2	107	81	25	1	59	45	14																					
EBI-Ribeira Grande		990	772	190	17	11	191	191	291	204	70	13	4	235	179	49	4	3	273	198	71	4													
EB1/JI de Ribeirinha		40	40	64	48	13	3	46	26	19	1	46	32	12	2																				
EB1/JI de Conceição		42	42	43	36	7	39	28	10	1	63	46	17																						
EB1/JI de Forsos		19	19	29	18	11	34	26	8	34	29	5																							
EB1/JI da Matriz		19	19	58	33	13	11	1	46	33	8	4	1	36	29	5	2																		
EB1/JI Madre Teresa da Anunciada		59	59	68	49	19	45	43	2	61	36	25																							
EB1/JI de Santa Bárbara		12	12	29	20	7	2	25	23	2	33	26	7																						
AE-Vila Franca do Campo		908	718	177	0	13	192	192	258	169	82	7	245	177	63	5	213	180	32	1															
EB1/JI Francisco de Medeiros Garoupa		27	27	33	18	10	5	40	31	6	3	31	23	7	1																				
EB1/JI Prof. José da Costa		21	21	22	10	12	25	13	11	1	19	11	8																						
EB1/JI Prof. João Medeiros Quental		24	24	34	30	2	2	33	32	1	41	41																							
EB1/JI Padre José Jacinto Botelho		13	13	19	13	6	25	14	11	13	10	3																							
EB1/JI Prof. Teotónio Machado de Andrade		16	16	20	12	8	28	16	11	1	17	16	1																						
EB1/JI Dr. Urbano de Mendonça Dias		10	10	24	18	6	22	18	4	12	9	3																							
EB1/JI Prof. António dos Santos Botelho		51	51	66	36	30	42	30	12	47	43	4																							

1º CICLO DO ENSINO BÁSICO

ENSINO REGULAR

APROVEITAMENTO, SEGUNDO O ANO DE ESCOLARIDADE E O ESTABELECIMENTO

Ensino Oficial

		Aproveitamento																					
		1º Ano					2º Ano					3º Ano					4º Ano						
		Matrículas	Progressão	Retenção	Abandono	Transferência	Matrículas	Progressão	Retenção	Abandono	Transferência	Matrículas	Progressão	Retenção	Abandono	Transferência	Matrículas	Progressão	Retenção	Abandono	Transferência		
EB1/JI Padre Manuel Ernesto Ferreira						30	30	40	32	8			30	23	7			33	27	6			
Terceira		3163	2642	460	6	55	699	699	871	617	225	4	25	809	659	135	2	13	784	667	100	17	
AE-Angra do Heroísmo		1195	1049	120	1	25	285	285	318	243	62	1	12	294	259	29	6	298	262	29	7		
EB1/JI Infante D. Henrique							88	88	110	87	18		5	94	83	7	4	105	95	7	3		
EB1/JI da Conceição							64	64	52	45	7			55	52	3		48	45	3			
EB1/JI de São João de Deus							20	20	33	23	7		3	25	22	2	1	19	16	2	1		
EB1/JI de Carreirinha							18	18	18	10	8			16	8	8		19	14	5			
EB1/JI de Vale de Linhares							13	13	10	7		1	2	11	9	1	1	15	14		1		
EB1/JI de Feteira							4	4	11	10	1			9	9			7	7				
EB1/JI de Porto Judeu							31	31	30	26	3		1	42	37	5		28	19	8	1		
EB1/JI de Ribeirinha							18	18	14	7	6		1	19	19			19	18		1		
EB1/JI Beato João Baptista Machado							5	5	3	3				1	1			8	8				
EB1/JI de Santo Amaro							3	3	5	3	2			2	2			6	4	2			
EB1/JI da Vila de São Sebastião							16	16	25	17	8			14	12	2		16	15	1			
EB1/JI da Ribeira Seca							5	5	7	5	2			6	5	1		8	7	1			
AE-São Carlos		682	538	122	2	20	130	130	224	146	69	2	7	164	124	36	4	164	138	17	9		
EB1/JI de Pico da Urze							9	9	18	11	7			13	10	3		5	5				
EB1/JI de São Carlos							10	10	22	18	2		2	16	13	3		13	13				
EB1/JI de Cinco Ribeiras							5	5	14	11	2		1	10	6	3	1	9	8		1		
EB1/JI de Doze Ribeiras							6	6	7	5	2			4	3	1		3	3				
EB1/JI de Posto Santo							16	16	11	9	2			14	14			14	13	1			
EB1/JI de Santa Bárbara							9	9	21	15	6			10	8	2		19	15	4			
EB1/JI Padre Joaquim Dias Mene ses							9	9	11	4	7			5	3	2		9	4	4	1		
EB1/JI Prof. Manuel Sequeira							4	4	11	7	4			5	5			6	4	2			
EB1/JI Prof. Isaura S. Soares							5	5	5	5				7	6	1		8	8				
EB1/JI de São Mateus da Calheta							29	29	47	28	16		3	33	26	5	2	30	26	4			
EB1/JI do Cantinho							4	4	16	9	7			9	5	4		10	8	2			
EB1/JI de Serreta							2	2	4	3	1			3	1	1	1	3	3				
EB1/JI Prof. Maximino F. Rocha							22	22	37	21	13	2	1	35	24	11		35	28		7		
AE-Praia da Vitória		1120	919	189	3	9	251	251	295	201	88	1	5	293	233	55	2	3	281	234	46	1	
EB1/JI de Agualva							26	26	28	21	7			27	25	2		22	22				
EB1/JI de Cabo da Praia							7	7	7	5	2			5		5		7	5	2			
EB1/JI de Fonte do Bastardo							13	13	13	8	4	1		17	14	2	1	13	13				
EB1/JI Irmãos Goulart							9	9	9	7	2			7	5	2		15	13	2			
EB1/JI de Fontinha							3	3	10	7	3			8	5	3		8	8				
EB1/JI de Areeiro							13	13	10	8	2			9	9			3	3				
EB1/JI de Aldeia Nova							28	28	28	23	5			45	35	10		21	21				
EB1/JI de Base Aérea N°4							16	16	16	13	3			13	13			15	14	1			

1º CICLO DO ENSINO BÁSICO

ENSINO REGULAR

APROVEITAMENTO, SEGUNDO O ANO DE ESCOLARIDADE E O ESTABELECIMENTO

Ensino Oficial

		Aproveitamento																			
		1º Ano					2º Ano					3º Ano					4º Ano				
		Matrículas	Progressão	Retenção	Abandono	Transferência	Matrículas	Progressão	Retenção	Abandono	Transferência	Matrículas	Progressão	Retenção	Abandono	Transferência	Matrículas	Progressão	Retenção	Abandono	Transferência
EB1/JI Padre Lino Vieira Fagundes						12	12	11	5	4	2	9	9			9	9				
EB1/JI de Porto Martins						7	7	12	7	5		13	9	4		6	6				
EB1/JI Vitorino Nemésio						59	59	51	31	20		55	49	6		66	58	8			
EB1/JI da Canada do Joaquim Alves						6	6	23	11	10	2	16	11	3	2	17	12	4	1		
EB1/JI de Casa da Ribeira						6	6	8	4	4		9	5	4		14	10	4			
EB1/JI de Santa Luzia						3	3	10	9	1		7	5	2		6	6				
EB1/JI de Juncal						12	12	9	8		1	5	5		4	4					
EB1/JI de Santa Rita						15	15	18	9	9		20	9	11		26	8	18			
EB1/JI de São Brás						6	6	10	7	3		14	13	1		17	14	3			
EB1/JI de Vila Nova						10	10	22	18	4		14	12	2		12	8	4			
EBI-Biscoitos		166	136	29	0	1	33	33	34	27	6	1	58	43	15	41	33	8			
EB1/JI de Altares						9	9	7	6	1		15	9	6		13	10	3			
EB1/JI de Raminho						3	3	6	4	2		8	5	3		6	5	1			
EB1/JI de Quatro Ribeiras						2	2	4	3	1		5	5			7	7				
EB1,2,3/JI dos Biscoitos						19	19	17	14	2	1	30	24	6		15	11	4			
Graciosa		259	193	61	0	5	49	49	76	46	26	4	64	48	15	1	70	50	20		
EBI/S-Graciosa		259	193	61	0	5	49	49	76	46	26	4	64	48	15	1	70	50	20		
EB1/JI de Santa Cruz						22	22	31	19	10	2	38	30	8		32	24	8			
EB1/JI de Guadalupe						5	5	17	11	6		6	3	3		18	13	5			
EB1/JI de Luz						8	8	9	6	3		9	6	2	1	4	4				
EB1/JI de Pedras Brancas						7	7	4		4		5	5			7	4	3			
EB1/JI da Vila da Praia						7	7	15	10	3	2	6	4	2		9	5	4			
São Jorge		497	427	64	1	5	93	93	135	105	28	2	131	105	22	1	3	138	124	14	
EBI/S-Calheta		117	104	12	0	1	21	21	32	28	4		32	25	6	1	32	30	2		
EBI de Biscoitos						3	3	4	3	1		2	2			6	6				
EB1/JI de Ribeira Seca						11	11	9	8	1		10	8	2		11	10	1			
EB1/JI de Norte Pequeno						2	2	5	5			6	4	1	1	6	6				
EB1/JI da Calheta						5	5	14	12	2		14	11	3		9	8	1			
EBI-Topo		80	65	15	0	0	12	12	19	16	3		18	11	7		31	26	5		
EBI de Cruzal						4	4	7	5	2		6	4	2		4	4				
EBI de Santo Antão						3	3	4	3	1		4	3	1		6	5	1			
EB1,2,3/JI da Vila do Topo						5	5	8	8			8	4	4		21	17	4			
EBI/S-Velas		300	258	37	1	4	60	60	84	61	21	2	81	69	9	1	2	75	68	7	
EBI de Manadas						3	3	3	1	2		3	2	1		3	3				
EBI de Santo António						2	2	5	4	1		5	5			6	6				
EBI de Boa Hora						1	1					5	5			3	2	1			
EB1/JI de Velas						18	18	28	28			21	21			21	20	1			
EB1/JI de Beira						7	7	12	6	6		7	5	1	1	10	9	1			

1º CICLO DO ENSINO BÁSICO**ENSINO REGULAR****APROVEITAMENTO, SEGUNDO O ANO DE ESCOLARIDADE E O ESTABELECIMENTO****Ensino Oficial**

Aproveitamento																											
						1º Ano		2º Ano					3º Ano				4º Ano										
						Matrículas	Progressão	Matrículas	Progressão	Retenção	Abandono	Transferência	Matrículas	Progressão	Retenção	Abandono	Transferência	Matrículas	Progressão	Retenção	Abandono	Transferência					
EBI/JI de Manadas						4	4	4	2	2		2	2			2	1	1									
EBI/JI de Norte Grande						4	4	6	6			5	5			6	5	1									
EBI/JI de Rosais						10	10	8	4	2	2	11	7	4		11	11										
EBI/JI de Santo Amaro						5	5	12	5	7		7	2	4	1	4	2	2									
EBI/JI de Urzelina						6	6	6	5	1		15	15			9	9										
Pico	731	607	116	0	8	160	160	218	157	57	4	180	140	38	2	173	150	21	2								
EBI/S-Lajes do Pico	226	176	48	0	2	52	52	75	47	27	1	48	32	16		51	45	5	1								
EBI/JI das Lajes do Pico						9	9	11	5	6		8	6	2		6	5	1									
EBI/JI de Ribeira do Meio						5	5	11	5	6		8	6	2		6	5	1									
EBI/JI de Silveira						8	8	12	9	3		5	5			11	11										
EBI/JI de Calheta do Nesquim						4	4	5	3	2		4	3	1		1		1									
EBI/JI de Piedade						12	12	11	8	2	1	9	3	6		14	13										1
EBI/JI de Ribeiras						8	8	10	7	3		9	6	3		8	7	1									
EBI/JI de Ribeirinha						1	1	6	4	2						2	2										
EBI/JI de São João						5	5	9	6	3		5	3	2		3	2	1									
EBI/S-Madalena	313	273	35	0	5	68	68	77	61	14	2	94	77	15	2	74	67	6	1								
EBI de Candelária						10	10	12	9	2	1	13	8	4	1	3	3										
EBI/JI de Bandeiras						6	6	11	9	2		3	3			12	12										
EBI/JI de Criação Velha						8	8	8	6	2		10	6	4		5	5										
EBI/JI da Madalena						34	34	33	26	6	1	48	42	6		38	33	4	1								
EBI/JI de São Caetano						5	5	7	5	2		9	7	1	1	4	4										
EBI/JI de São Mateus						5	5	6	6			11	11			12	10	2									
EBI/S-São Roque do Pico	192	158	33	0	1	40	40	66	49	16	1	38	31	7		48	38	10									
EBI de Cais do Pico						16	16	23	21	1	1	15	11	4		21	16	5									
EBI/JI de Praínha						2	2	4	3	1		2	2			8	8										
EBI/JI de Santa Luzia						4	4	9	6	3		3	1	2		3	2	1									
EBI/JI de Santo Amaro								4	4			5	4	1		3	2	1									
EBI/JI de Santo António						8	8	13	8	5		9	9			7	6	1									
EBI/JI de São Roque do Pico						10	10	13	7	6		4	4			6	4	2									
Faial	760	629	115	0	16	157	157	204	145	53	6	202	161	34	7	197	166	28	3								
AE-Horta	760	629	115	0	16	157	157	204	145	53	6	202	161	34	7	197	166	28	3								
EBI de Lombega						4	4	2	1	1		5	3	2		7	7										
EBI de Farrobim						1	1	7	4	3		5		5		3	2	1									
EBI de Praia do Norte						3	3	3	3			5	5			4	4										
EBI/JI de Capelo						4	4	5	5			6	4	2		5	4										1
EBI/JI de Castelo Branco						7	7	10	6	4		11	7	4		10	9	1									
EBI/JI de Cedros						9	9	12	10	2		7	7			12	11	1									
EBI/JI de Feteira						9	9	9	6	2	1	3		2	1	7	6	1									

1º CICLO DO ENSINO BÁSICO
ENSINO REGULAR

APROVEITAMENTO, SEGUNDO O ANO DE ESCOLARIDADE E O ESTABELECIMENTO

Ensino Oficial

						Aproveitamento																			
						1º Ano		2º Ano					3º Ano					4º Ano							
						Matrículas	Progressão	Matrículas	Progressão	Retenção	Abandono	Transferência	Matrículas	Progressão	Retenção	Abandono	Transferência	Matrículas	Progressão	Retenção	Abandono	Transferência			
EBI/JI de Grotas						6	6	6	2	4			7	7					11	9	2				
EBI/JI de Flamengos						17	17	27	14	12	1	23	14	8	1	25	14	11							
EBI/JI da Vista Alegre						27	27	25	19	6		27	26	1		21	19	2							
EBI/JI Cônsul Dabney						29	29	37	29	5	3	45	38	4	3	41	38	1	2						2
EBI/JI de Pasteleiro						22	22	23	14	9		24	18	4	2	23	19	4							
EBI/JI de Pedro Miguel						6	6	14	12	1	1	9	9			6	6								
EBI/JI de Praia do Almocharife						6	6	12	10	2		11	11			11	10	1							
EBI/JI de Ribeirinha						2	2	7	6	1		6	6			5	5								
EBI/JI do Salão						5	5	5	4	1		8	6	2		6	3	3							
Flores						197	158	35	0	4		41	41	71	42	26	3	39	33	5	1	46	42	4	
EBI/S-Flores						197	158	35	0	4		41	41	71	42	26	3	39	33	5	1	46	42	4	
EBI de Fajã Grande						2	2	4	2	2		4	4			4	3	1							
EBI de Lomba						3	3	4	1	3		3	2	1		5	4	1							
EBI/JI de Fazenda						4	4	6	4	2		5	3	2		4	4								
EBI/JI das Lajes das Flores						7	7	14	10	2	2	6	4	1	1	12	12								
EBI/JI de Cedros						4	4	6	1	5		3	2	1											
EBI/JI de Ponta Delgada						2	2	10	5	5		2	2			2	1	1							
EBI,2,3/S Pde Maurício de Freitas						19	19	27	19	7	1	16	16			19	18	1							
Corvo						19	18	0	0	1		6	6	3	3		4	4			6	5	1		
EBI-Corvo						19	18	0	0	1		6	6	3	3		4	4			6	5	1		
EBI,2,3 Mouzinho da Silveira						6	6	3	3			4	4			6	5	1							

1º CICLO DO ENSINO BÁSICO
ENSINO RECORRENTE

MATRÍCULAS E APROVEITAMENTO, SEGUNDO A MODALIDADE E O ESTABELECIMENTO

Ensino Oficial

Matrículas e Aproveitamento					
	Matrículas	Aproveitamento			
	Totais	Concluíram	n/Concluíram	Abandonaram	Transferiram
Região:	51	9	32	10	
São Miguel	51	9	32	10	
AE-Ponta Delgada	51	9	32	10	
Por Blocos	30	6	14	10	
23	1		1		
24	1		1		
25 a 29	5	1	2	2	
30 a 34	4		3	1	
35 a 39	4		3	1	
40 a 44	9	3	3	3	
45 a 49	1			1	
>=50	5	2	1	2	
Por Unidades Capitalizáveis	21	3	18		
19	1		1		
20	2		2		
24	1		1		
25 a 29	4	1	3		
30 a 34	5	1	4		
35 a 39	4		4		
40 a 44	2	1	1		
45 a 49	1		1		
>=50	1		1		

1º CICLO DO ENSINO BÁSICO
PROGRAMA OPORTUNIDADE, SUB-PROGRAMA INTEGRAR

MATRÍCULAS E APROVEITAMENTO, SEGUNDO A IDADE E O ESTABELECIMENTO

Ensino Oficial

Matrículas e Aproveitamento						
		Matrículas		Aproveitamento		
		Totais	Progressão	Retenção	Abandono	Transferência
	Região:	564	174	338	42	10
Santa Maria		7	4		3	
Vila do Porto		7	4		3	
EB2,3/S Bento Rodrigues	Idades	7	4		3	
	12	1	1			
	13	2	2			
	14	3	1		2	
	16	1			1	
São Miguel		413	124	270	12	7
Ponta Delgada		196	77	107	7	5
EB 2,3 Canto da Maia	Idades	87	25	59	1	2
	12	37	13	23		1
	13	34	9	25		
	14	12	2	8	1	1
	15	4	1	3		
EB2,3 de Arrifes	Idades	48	33	13	1	1
	12	1		1		
	13	4	3	1		
	14	32	23	8		1
	15	10	7	2	1	
	16	1		1		
EB2,3 de Capelas	Idades	43	18	18	5	2
	12	23	7	14	1	1
	13	20	11	4	4	1
EB2,3 de Ginetes	Idades	18	1	17		
	12	8		8		
	13	10	1	9		
Ribeira Grande		85	22	62		1
EB2,3 Gaspar Frutuoso	Idades	85	22	62		1
	12	29	5	23		1
	13	45	15	30		
	14	11	2	9		
Lagoa		100	17	82	1	
EB2,3 de Água de Pau	Idades	25	2	22	1	
	12	8		8		
	13	6		6		
	14	9	2	7		
	15	2		1	1	
EB2,3 Padre João José do Amaral	Idades	75	15	60		

1º CICLO DO ENSINO BÁSICO
PROGRAMA OPORTUNIDADE, SUB-PROGRAMA INTEGRAR

MATRÍCULAS E APROVEITAMENTO, SEGUNDO A IDADE E O ESTABELECIMENTO

Ensino Oficial

Matrículas e Aproveitamento						
		Matrículas	Aproveitamento			
		Totais	Progressão	Retenção	Abandono	Transferência
	12	23	9	14		
	13	27	3	24		
	14	22	3	19		
	15	2		2		
	16	1		1		
Povoação		24	5	15	4	
EB1,2,3/JI das Fumas	Idades	12	4	7	1	
	12	5	1	4		
	13	3	1	3		
	14	4	2		1	
EB2,3/S Maria Isabel do C. Medeiros	Idades	12	1	8	3	
	12	6		6		
	13	2	1	1		
	14	4		1	3	
Nordeste		8	3	4		1
EB2,3/S de Nordeste	Idades	8	3	4		1
	12	3	1	2		
	13	2		2		
	14	3	2			1
Terceira		72	16	29	26	1
Angra do Heroísmo		72	16	29	26	1
EB2,3 de Angra do Heroísmo	Idades	72	16	29	26	1
	12	33	16	9	7	1
	13	16		10	6	
	14	16		6	10	
	15	6		3	3	
	16	1		1		
Graciosa		13	6	6	1	
Santa Cruz da Graciosa		13	6	6	1	
EB2,3/S de Santa Cruz da Graciosa	Idades	13	6	6	1	
	12	5	2	3		
	13	6	3	3		
	14	2	1		1	
São Jorge		10	1	9		
Velas		10	1	9		
EB2,3/S de Velas	Idades	10	1	9		
	12	3		3		
	13	7	1	6		
Pico		20	11	8		1

1º CICLO DO ENSINO BÁSICO
PROGRAMA OPORTUNIDADE, SUB-PROGRAMA INTEGRAR

MATRÍCULAS E APROVEITAMENTO, SEGUNDO A IDADE E O ESTABELECIMENTO

Ensino Oficial

Matrículas e Aproveitamento					
		Matrículas	Aproveitamento		
		Totais	Progressão	Retenção	Abandono
São Roque do Pico		7	1	6	
EB2,3/S de São Roque do Pico	Idades	7	1	6	
	12	3		3	
	13	4	1	3	
Lajes do Pico		5	3	2	
EB2,3/S das Lajes do Pico	Idades	5	3	2	
	12	5	3	2	
Madalena		8	7		1
EB2,3/S Cardeal Costa Nunes	Idades	8	7		1
	12	4	3		1
	13	4	4		
Faial		23	9	13	1
Horta		23	9	13	1
EB2,3 da Horta	Idades	23	9	13	1
	12	12	3	9	
	13	9	6	3	
	14	1		1	
	15	1			1
Flores		6	3	3	
Santa Cruz das Flores		6	3	3	
EB1,2,3/SP de Maurício de Freitas	Idades	6	3	3	
	13	2	1	1	
	14	4	2	2	

1º CICLO DO ENSINO BÁSICO
ENSINO REGULAR

MATRÍCULAS, SEGUNDO O SEXO, O ANO DE ESCOLARIDADE E O ESTABELECIMENTO

Ensino Particular

				Matrículas														
				1º Ano			2º Ano			3º Ano			4º Ano					
				M	F	Tot.	M	F	Tot.	M	F	Tot.	M	F	Tot.			
Região:				421	424	845	105	99	204	105	115	220	118	99	217	93	111	204
São Miguel				329	307	636	81	69	150	91	88	179	85	71	156	72	79	151
Ponta Delgada							81	69	150	91	88	179	85	71	156	72	79	151
<u>Externato "A Passarada"</u>							14	7	21	14	11	25	15	12	27	11	13	24
<u>Cooperativa de Ensino "A Colmeia"</u>							13	12	25	11	14	25	13	12	25	11	15	26
<u>Colégio de São Francisco Xavier</u>							54	50	104	66	63	129	57	47	104	50	51	101
Terceira				69	80	149	20	18	38	9	16	25	27	22	49	13	24	37
Angra do Heroísmo							20	18	38	9	16	25	27	22	49	13	24	37
<u>Colégio de Santa Clara</u>							20	18	38	9	16	25	27	22	49	13	24	37
Faial				23	37	60	4	12	16	5	11	16	6	6	12	8	8	16
Horta							4	12	16	5	11	16	6	6	12	8	8	16
<u>Colégio de Santo António</u>							4	12	16	5	11	16	6	6	12	8	8	16

1º CICLO DO ENSINO BÁSICO
ENSINO REGULAR

APROVEITAMENTO, SEGUNDO O ANO DE ESCOLARIDADE E O ESTABELECIMENTO

Ensino Particular

	Aproveitamento																			
	1º Ano					2º Ano					3º Ano					4º Ano				
	Matrículas	Progressão	Retenção	Abandono	Transferência	Matrículas	Progressão	Retenção	Abandono	Transferência	Matrículas	Progressão	Retenção	Abandono	Transferência	Matrículas	Progressão	Retenção	Abandono	Transferência
Região:	845	825	15	1	4	204	204	220	207	10	1	2	217	212	3	2	204	202	2	
São Miguel	636	624	11	1		150	150	179	170	8	1		156	154	2		151	150	1	
Ponta Delgada						150	150	179	170	8	1		156	154	2		151	150	1	
<u>Externato "A Passarada"</u>						21	21	25	25				27	27			24	24		
<u>Cooperativa de Ensino "A Colmeia"</u>						25	25	25	25				25	25			26	26		
<u>Colégio de São Francisco Xavier</u>						104	104	129	120	8	1		104	102	2		101	100	1	
Terceira	149	146	3			38	38	25	24	1			49	48	1		37	36	1	
Angra do Heroísmo						38	38	25	24	1			49	48	1		37	36	1	
<u>Colégio de Santa Clara (Obra Social)</u>						38	38	25	24	1			49	48	1		37	36	1	
Faial	60	55	1		4	16	16	16	13	1		2	12	10		2	16	16		
Horta						16	16	16	13	1		2	12	10		2	16	16		
<u>Colégio de Santo António</u>						16	16	16	13	1		2	12	10		2	16	16		

ENSINO BÁSICO – 2º CICLO

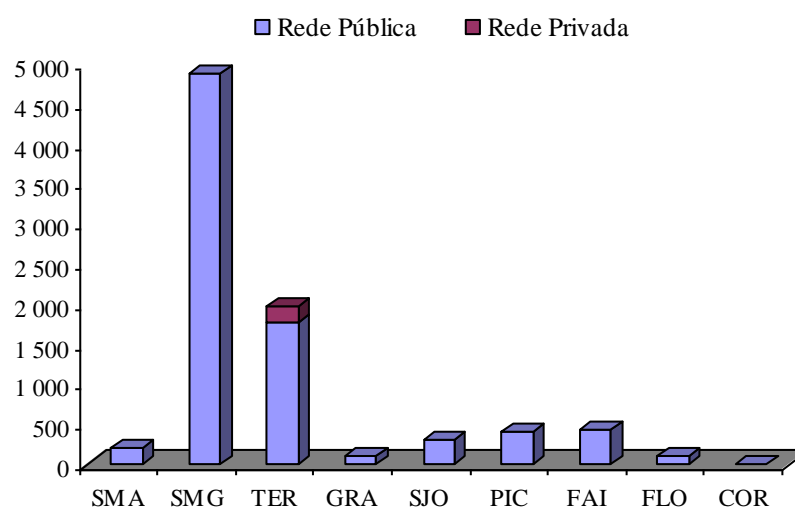
Decreto-Lei nº 115-A/98, de 4 de Maio (Artigo 35º):

“1 - ...

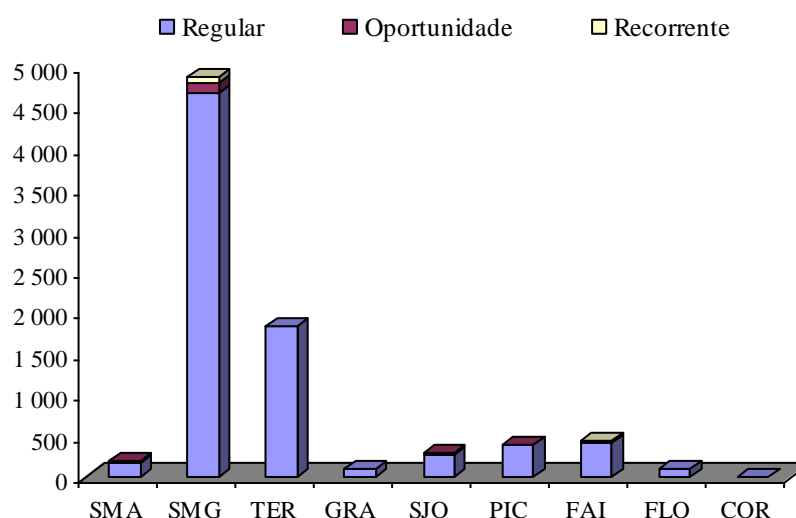
2 – Nos 2º e 3º ciclos do ensino básico e no ensino secundário, a articulação curricular é assegurada por departamentos curriculares, nos quais se encontram representados os agrupamentos de disciplinas e áreas disciplinares, de acordo com os cursos leccionados, o número de docentes por disciplina e as dinâmicas a desenvolver pela escola.

3 – Os departamentos curriculares são coordenados por professores profissionalizados, eleitos de entre os docentes que os integram.”

Matrículas no 2º Ciclo do Ensino Básico, segundo a Rede



Matrículas no 2º Ciclo do Ensino Básico, segundo o Currículo



2º CICLO DO ENSINO BÁSICO
ENSINO REGULAR

MATRÍCULAS, SEGUNDO O SEXO, ANO DE ESCOLARIDADE E O ESTABELECIMENTO

Ensino Oficial

Matrículas									
				5º Ano			6º Ano		
	M	F	Total	M	F	Total	M	F	Total
Região	4 042	3 880	7 922	2 173	2 079	4 252	1 869	1 801	3 670
Santa Maria	93	88	181	60	55	115	33	33	66
Vila do Porto	93	88	181	60	55	115	33	33	66
EB2,3/S Bento Rodrigues				60	55	115	33	33	66
São Miguel	2 415	2 272	4 687	1 293	1 239	2 532	1 122	1 033	2 155
Ponta Delgada	1 186	1 141	2 327	633	588	1 221	553	553	1 106
EB 2,3 Canto da Maia				198	190	388	188	194	382
EB 2,3 Roberto Ivens				168	150	318	125	105	230
EB2,3 de Arriês				89	76	165	122	175	297
EB2,3 de Capelas				117	118	235	118	79	197
EB2,3 de Ginetes				61	54	115			
Ribeira Grande	510	542	1 052	281	322	603	229	220	449
EB2,3 da Maia				60	61	121	61	46	107
EB2,3 Rui Galvão de Carvalho				101	131	232	70	88	158
EB2,3 Gaspar Frutuoso				120	130	250	98	86	184
Lagoa	278	185	463	145	106	251	133	79	212
EB2,3 de Água de Pau				36	34	70	39	21	60
EB2,3 Padre João José do Amaral				109	72	181	94	58	152
Vila Franca do Campo	223	210	433	118	125	243	105	85	190
EB2,3 de Vila Franca do Campo				118	125	243	105	85	190
Povoação	126	121	247	72	62	134	54	59	113
EB1,2,3/JI das Fumas				22	28	50	13	22	35
EB2,3/S Maria Isabel do C. Medeiros				50	34	84	41	37	78
Nordeste	92	73	165	44	36	80	48	37	85
EB2,3/S de Nordeste				44	36	80	48	37	85
Terceira	882	878	1 760	484	457	941	398	421	819
Angra do Heroísmo	500	506	1 006	272	264	536	228	242	470
EB2,3 de Angra do Heroísmo				272	264	536	228	242	470
Praia da Vitória	382	372	754	212	193	405	170	179	349
EB2,3 Francisco Omelas da Câmara				166	165	331	148	153	301
EB1,2,3/JI dos Biscoitos				46	28	74	22	26	48
Graciosa	51	54	105	27	34	61	24	20	44
Santa Cruz da Graciosa	51	54	105	27	34	61	24	20	44
EB2,3/S de Santa Cruz da Graciosa				27	34	61	24	20	44
São Jorge	135	145	280	79	64	143	56	81	137
Calheta	60	66	126	33	20	53	27	46	73

2º CICLO DO ENSINO BÁSICO
ENSINO REGULAR

MATRÍCULAS, SEGUNDO O SEXO, ANO DE ESCOLARIDADE E O ESTABELECIMENTO

Ensino Oficial

Matrículas									
	Matrículas			5º Ano			6º Ano		
	M	F	Total	M	F	Total	M	F	Total
<u>EB2,3/S Pde Manuel A. Cunha</u>				25	14	39	13	30	43
<u>EB1,2,3/JI da Vila do Topo</u>				8	6	14	14	16	30
Velas	75	79	154	46	44	90	29	35	64
<u>EB2,3/S de Velas</u>				46	44	90	29	35	64
Pico	190	197	387	99	109	208	91	88	179
São Roque do Pico	55	51	106	26	28	54	29	23	52
<u>EB2,3/S de São Roque do Pico</u>				26	28	54	29	23	52
Lajes do Pico	59	61	120	31	36	67	28	25	53
<u>EB2,3/S das Lajes do Pico</u>				31	36	67	28	25	53
Madalena	76	85	161	42	45	87	34	40	74
<u>EB2,3/S Cardeal Costa Nunes</u>				42	45	87	34	40	74
Faial	214	191	405	96	93	189	118	98	216
Horta	214	191	405	96	93	189	118	98	216
<u>EB2,3 da Horta</u>				96	93	189	118	98	216
Flores	56	52	108	31	25	56	25	27	52
Santa Cruz das Flores	56	52	108	31	25	56	25	27	52
<u>EB1,2,3/SP de Maurício de Freitas</u>				31	25	56	25	27	52
Corvo	6	3	9	4	3	7	2		2
Vila Nova do Corvo	6	3	9	4	3	7	2		2
<u>EB1,2,3 Mouzinho da Silveira</u>				4	3	7	2		2

2º CICLO DO ENSINO BÁSICO

ENSINO REGULAR

APROVEITAMENTO, SEGUNDO O ANO DE ESCOLARIDADE E O ESTABELECIMENTO

Ensino Oficial

	Aproveitamento														
						5º Ano					6º Ano				
	Matrículas	Progressão	Retenção	Abandono	Transferência	Matrículas	Progressão	Retenção	Abandono	Transferência	Matrículas	Progressão	Retenção	Abandono	Transferência
Região:	7 922	5 949	1 766	118	89	4 252	3 172	976	47	57	3 670	2 777	790	71	32
Santa Maria	181	142	35	1	3	115	86	27	1	1	66	56	8		2
Vila do Porto	181	142	35	1	3	115	86	27	1	1	66	56	8		2
EB2,3/S Bento Rodrigues						115	86	27	1	1	66	56	8		2
São Miguel	4 687	3 448	1 094	102	43	2 532	1 829	635	39	29	2 155	1 619	459	63	14
Ponta Delgada	2 327	1 839	396	62	30	1 221	940	237	24	20	1 106	899	159	38	10
EB 2,3 Canto da Maia						388	298	88		2	382	352	25	1	4
EB 2,3 Roberto Ivens						318	268	22	20	8	230	170	25	33	2
EB2,3 de Arrifês						165	104	56		5	297	224	71		2
EB2,3 de Capelas						235	181	50	1	3	197	153	38	4	2
EB2,3 de Ginetes						115	89	21	3	2					
Ribeira Grande	1 052	726	313	12	1	603	414	186	2	1	449	312	127	10	
EB2,3 da Maia						121	96	25			107	80	24	3	
EB2,3 Rui Galvão de Carvalho						232	134	97		1	158	94	57	7	
EB2,3 Gaspar Frutuoso						250	184	64	2		184	138	46		
Lagoa	463	295	160	6	2	251	154	94	2	1	212	141	66	4	1
EB2,3 de Água de Pau						70	42	27	1		60	45	12	3	
EB2,3 Padre João José do Amaral						181	112	67	1	1	152	96	54	1	1
Vila Franca do Campo	433	281	139	9	4	243	157	78	6	2	190	124	61	3	2
EB2,3 de Vila Franca do Campo						243	157	78	6	2	190	124	61	3	2
Povoação	247	170	60	12	5	134	90	34	5	5	113	80	26	7	
EB1,2,3/JI das Fumas						50	42	6		2	35	26	6	3	
EB2,3/S Maria Isabel do C. Medeiros						84	48	28	5	3	78	54	20	4	
Nordeste	165	137	26	1	1	80	74	6			85	63	20	1	1
EB2,3/S de Nordeste						80	74	6			85	63	20	1	1
Terceira	1 760	1 329	402	3	26	941	717	206	2	16	819	612	196	1	10
Angra do Heroísmo	1 006	711	276	1	18	536	387	133		16	470	324	143	1	2
EB2,3 de Angra do Heroísmo						536	387	133		16	470	324	143	1	2
Praia da Vitória	754	618	126	2	8	405	330	73	2		349	288	53		8
EB2,3 Francisco Omelas da Câmara						331	268	63			301	251	42		8
EB1,2,3/JI dos Biscoitos						74	62	10	2		48	37	11		
Graciosa	105	73	29	2	1	61	51	9	1		44	22	20	1	1
Santa Cruz da Graciosa	105	73	29	2	1	61	51	9	1		44	22	20	1	1
EB2,3/S de Santa Cruz da Graciosa						61	51	9	1		44	22	20	1	1

2º CICLO DO ENSINO BÁSICO
ENSINO REGULAR

APROVEITAMENTO, SEGUNDO O ANO DE ESCOLARIDADE E O ESTABELECIMENTO

Ensino Oficial

	Aproveitamento														
						5º Ano					6º Ano				
	Matrículas	Progressão	Retenção	Abandono	Transferência	Matrículas	Progressão	Retenção	Abandono	Transferência	Matrículas	Progressão	Retenção	Abandono	Transferência
São Jorge	280	214	58	1	7	143	111	25		7	137	103	33	1	
Calheta	126	90	33	1	2	53	39	12		2	73	51	21	1	
EB2,3/S Pde Manuel A. Cunha						39	26	11		2	43	27	16		
EB1,2,3/JI da Vila do Topo						14	13	1			30	24	5	1	
Velas	154	124	25		5	90	72	13		5	64	52	12		
EB2,3/S de Velas						90	72	13		5	64	52	12		
Pico	387	326	53	4	4	208	171	34	1	2	179	155	19	3	2
São Roque do Pico	106	85	20		1	54	41	13			52	44	7		1
EB2,3/S de São Roque do Pico						54	41	13			52	44	7		1
Lajes do Pico	120	91	24	4	1	67	48	18	1		53	43	6	3	1
EB2,3/S das Lajes do Pico						67	48	18	1		53	43	6	3	1
Madalena	161	150	9		2	87	82	3		2	74	68	6		
EB2,3/S Cardeal Costa Nunes						87	82	3		2	74	68	6		
Faial	405	318	78	4	5	189	151	34	2	2	216	167	44	2	3
Horta	405	318	78	4	5	189	151	34	2	2	216	167	44	2	3
EB2,3 da Horta						189	151	34	2	2	216	167	44	2	3
Flores	108	91	16	1		56	49	6	1		52	42	10		
Santa Cruz das Flores	108	91	16	1		56	49	6	1		52	42	10		
EB1,2,3/SP de Maurício de Freitas						56	49	6	1		52	42	10		
Corvo	9	8	1			7	7				2	1	1		
Vila Novado Corvo	9	8	1			7	7				2	1	1		
EB1,2,3 Mouzinho da Silveira						7	7				2	1	1		

2º CICLO DO ENSINO BÁSICO
ENSINO RECORRENTE

MATRÍCULAS E APROVEITAMENTO, SEGUNDO A MODALIDADE E O ESTABELECIMENTO

Ensino Oficial

		Matrículas e Aproveitamento				
		Matrículas	Aproveitamento			
			Totais	Concluíram	n/Concluíram	Abandonaram
		115	73	16	25	1
São Miguel	Idades	85	57	4	23	1
EB 2,3 Roberto Ivens		85	57	4	23	1
Por Blocos		79	55		23	1
	15	10	4		6	
	16	13	7		6	
	17	5	4		1	
	18	4	3			1
	19	4	2		2	
	20	2			2	
	21	2	2			
	22	3	2		1	
	23	3	2		1	
	24	3	2		1	
	25 a 29	12	11		1	
	30 a 34	12	10		2	
	35 a 39	4	4			
	45 a 49	2	2			
Por Unidades Capitalizáveis		6	2	4		
	25 a 29	1	1			
	30 a 34	1	1			
	35 a 39	1		1		
	40 a 44	1		1		
	>=50	2		2		
Faial	Idades	30	16	12	2	
EB 2,3 da Horta		30	16	12	2	
Por Blocos		30	16	12	2	
	15	2	2			
	16	6	3	3		
	17	2		2		
	18	2	2			
	30 a 34	8	5	3		
	35 a 39	10	4	4	2	

2º CICLO DO ENSINO BÁSICO**PROGRAMA OPORTUNIDADE, SUB-PROGRAMA PROFISSIONALIZANTE****MATRÍCULAS E APROVEITAMENTO, SEGUNDO A IDADE E O ESTABELECIMENTO****Ensino Oficial**

		Matrículas e Aproveitamento				
		Matrículas	Aproveitamento			
		Totais	Progressão	Retenção	Abandono	Transferência
		155	78	68	7	2
Santa Maria	Idades	16	10	1	5	
	<u>EB 2,3/S Bento Rodrigues</u>	16	10	1	5	
	14	2	1	1		
	15	8	5		3	
	16	5	3		2	
	17	1	1			
São Miguel	Idades	110	40	67	2	1
	<u>EB 2,3 de Arrifes</u>	48	33	13	1	1
	13	5	3	2		
	14	32	23	8		1
	15	10	7	2	1	
	16	1		1		
	<u>EB 2,3 de Vila Franca do Campo</u>	62	7	54	1	
	12	18	5	13		
	13	33	2	31		
	14	6		6		
	15	5		4	1	
São Jorge	Idades	17	17			
	<u>EB 2,3/S de Velas</u>	17	17			
	14	9	9			
	15	6	6			
	16	1	1			
	17	1	1			
Pico	Idades	12	11			1
	<u>EB 2,3/S das Lajes do Pico</u>	12	11			1
	13	6	6			
	14	5	4			1
	15	1	1			

2º CICLO DO ENSINO BÁSICO
ENSINO REGULAR

MATRÍCULAS E APROVEITAMENTO, SEGUNDO O SEXO, O ANO DE ESCOLARIDADE E O ESTABELECIMENTO

Ensino Particular

Matrículas e Aproveitamento																							
				5º Ano				6º Ano															
				Matrículas			Aproveitamento				Matrículas			Aproveitamento									
				M	F	Tot	Progr	essão	Reten	ção	Abandono	Transf	erência	M	F	Tot	Progr	essão	Reten	ção	Abandono	Transf	erência
Região:				68	145	213	32	55	87	87				36	90	126	123	3					
Terceira				68	145	213	32	55	87	87				36	90	126	123	3					
Colégio de Santa Clara							32	55	87	87				36	90	126	123	3					

ENSINO BÁSICO – 3º CICLO

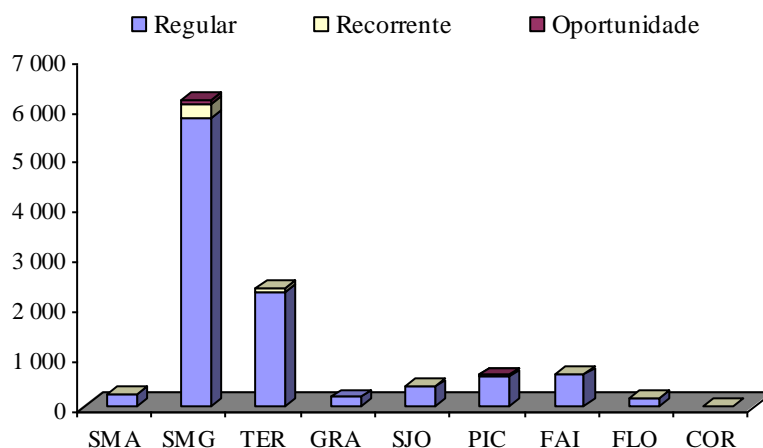
Decreto-Lei nº 115-A/98, de 4 de Maio (Artigo 36º):

“1 – Em cada escola, a organização, o acompanhamento e a avaliação das actividades a desenvolver com as crianças ou com os alunos pressupõem a elaboração de um plano de trabalho, o qual deve integrar estratégias de diferenciação pedagógica e de adequação curricular para o contexto da sala de actividades ou da turma, destinadas a promover a melhoria das condições de aprendizagem e a articulação escola-família, sendo da responsabilidade:

- a) ...
- b) ...
- c) Do conselho de turma, nos 2º e 3º ciclos do ensino básico e no ensino secundário, constituído pelos professores da turma, por um delegado dos alunos e por um representante dos pais e encarregados de educação.

2 - ...”

Matrículas no 3º Ciclo do Ensino Básico, segundo o Currículo



3º CICLO DO ENSINO BÁSICO ENSINO REGULAR

MATRÍCULAS, SEGUNDO O SEXO, ANO DE ESCOLARIDADE E O ESTABELECIMENTO

Ensino Oficial

	Matrículas											
				7º Ano			8º Ano			9º Ano		
	M	F	Total	M	F	Total	M	F	Total	M	F	Total
Região	4 805	5 456	10 261	1 894	2 036	3 930	1 581	1 718	3 299	1 330	1 702	3 032
Santa Maria	105	132	237	24	51	75	53	54	107	28	27	55
Vila do Porto				24	51	75	53	54	107	28	27	55
<u>EB2,3/S Bento Rodrigues</u>				24	51	75	53	54	107	28	27	55
São Miguel	2 643	3 129	5 772	1 068	1 168	2 236	833	978	1 811	742	983	1 725
Ponta Delgada				606	635	1 241	449	525	974	438	522	960
<u>EB3/S Antero de Quental</u>				87	87	174	84	88	172	87	93	180
<u>EB3/S Domingos Rebelo</u>				129	102	231	56	78	134	52	97	149
<u>EB3/S das Laranjeiras</u>				121	118	239	101	115	216	103	89	192
<u>EB 2,3 Canto da Maia</u>				75	93	168	56	42	98	77	83	160
<u>EB2,3 de Arrifes</u>				96	137	233	65	103	168	45	72	117
<u>EB2,3 de Capelas</u>				98	98	196	87	99	186	74	88	162
Ribeira Grande				181	218	399	152	190	342	121	226	347
<u>EB3/S da Ribeira Grande</u>				58	78	136	39	60	99	38	84	122
<u>EB2,3 da Maia</u>				37	42	79	39	48	87	23	77	100
<u>EB2,3 Rui Galvão de Carvalho</u>				57	55	112	46	47	93	30	37	67
<u>EB2,3 Gaspar Frutuoso</u>				29	43	72	28	35	63	30	28	58
Lagoa				114	138	252	88	109	197	52	78	130
<u>EB2,3 de Água de Pau</u>				19	39	58	26	40	66	52	78	130
<u>EB2,3 Padre João José do Amaral</u>				95	99	194	62	69	131			
Vila Franca do Campo				81	82	163	56	74	130	61	66	127
<u>EB2,3 de Vila Franca do Campo</u>				81	82	163	56	74	130	61	66	127
Povoação				40	52	92	56	52	108	37	48	85
<u>EB1,2,3/JI das Furnas</u>				14	20	34	26	22	48	10	16	26
<u>EB2,3/S Maria Isabel do C. Medeiros</u>				26	32	58	30	30	60	27	32	59
Nordeste				46	43	89	32	28	60	33	43	76
<u>EB2,3/S de Nordeste</u>				46	43	89	32	28	60	33	43	76
Terceira	1 111	1 177	2 288	432	451	883	380	369	749	299	357	656
Angra do Heroísmo				248	258	506	233	210	443	171	219	390
<u>EB3/S Padre Jerónimo Emiliano de Andrade</u>				178	181	359	174	172	346	121	161	282
<u>EB2,3 de Angra do Heroísmo</u>				70	77	147	59	38	97	50	58	108
Praia da Vitória				184	193	377	147	159	306	128	138	266
<u>EB3/S Vitorino Nemésio</u>				99	99	198	99	115	214	50	42	92
<u>EB2,3 Francisco Ornelas da Câmara</u>				56	71	127	21	15	36	55	77	132
<u>EB1,2,3/JI dos Biscoitos</u>				29	23	52	27	29	56	23	19	42

3º CICLO DO ENSINO BÁSICO
ENSINO REGULAR
MATRÍCULAS, SEGUNDO O SEXO, ANO DE ESCOLARIDADE E O ESTABELECIMENTO
Ensino Oficial

	Matrículas											
				7º Ano			8º Ano			9º Ano		
	M	F	Total	M	F	Total	M	F	Total	M	F	Total
Graciosa	101	85	186	40	29	69	37	29	66	24	27	51
Santa Cruz da Graciosa				40	29	69	37	29	66	24	27	51
EB2,3/S de Santa Cruz da Graciosa				40	29	69	37	29	66	24	27	51
São Jorge	179	208	387	75	77	152	55	61	116	49	70	119
Calheta				35	34	69	28	28	56	20	32	52
EB2,3/S Pde Manuel A. Cunha				21	20	41	15	22	37	16	19	35
EB1,2,3/JI da Vila do Topo				14	14	28	13	6	19	4	13	17
Velas				40	43	83	27	33	60	29	38	67
EB2,3/S de Velas				40	43	83	27	33	60	29	38	67
Pico	294	294	588	99	98	197	109	94	203	86	102	188
São Roque do Pico				29	26	55	26	18	44	24	26	50
EB2,3/S de São Roque do Pico				29	26	55	26	18	44	24	26	50
Lajes do Pico				32	36	68	33	23	56	34	36	70
EB2,3/S das Lajes do Pico				32	36	68	33	23	56	34	36	70
Madalena				38	36	74	50	53	103	28	40	68
EB2,3/S Cardeal Costa Nunes				38	36	74	50	53	103	28	40	68
Faial	289	339	628	125	126	251	83	99	182	81	114	195
Horta				125	126	251	83	99	182	81	114	195
EB3/S Dr. Manuel de Arriaga				103	105	208	73	90	163	56	97	153
EB2,3 da Horta				22	21	43	10	9	19	25	17	42
Flores	77	86	163	29	36	65	28	30	58	20	20	40
Santa Cruz das Flores				29	36	65	28	30	58	20	20	40
EB1,2,3/SP de Maurício de Freitas				29	36	65	28	30	58	20	20	40
Corvo	6	6	12	2		2	3	4	7	1	2	3
Vila Nova do Corvo				2		2	3	4	7	1	2	3
EB1,2,3 Mouzinho da Silveira				2		2	3	4	7	1	2	3

**3º CICLO DO ENSINO BÁSICO
CURRÍCULO ALTERNATIVO**
MATRÍCULAS, SEGUNDO O SEXO, ANO DE ESCOLARIDADE E O ESTABELECIMENTO
Ensino Oficial

	Matrículas											
				7º Ano			8º Ano			9º Ano		
	M	F	Total	M	F	Total	M	F	Total	M	F	Total
Região:	53	23	76	17	7	24	16	1	17	20	15	35
Santa Maria	4	3	7							4	3	7
Vila do Porto										4	3	7
<u>EB2,3/S Bento Rodrigues</u>										4	3	7
São Miguel	34	17	51	17	7	24	11	1	12	6	9	15
Ponta Delgada							11	1	12	4	9	13
<u>EB 2,3 Canto da Maia</u>							11	1	12	4	9	13
Ribeira Grande				17	7	24				2		2
<u>EB3/S da Ribeira Grande</u>				17	7	24						
<u>EB2,3 Rui Galvão de Carvalho</u>										2		2
Terceira	5		5				5		5			
Praia da Vitória							5		5			
<u>EB1,2,3/JI dos Biscoitos</u>							5		5			
Pico	10	3	13							10	3	13
Lajes do Pico										10	3	13
<u>EB2,3/S das Lajes do Pico</u>										10	3	13

3º CICLO DO ENSINO BÁSICO ENSINO REGULAR

APROVEITAMENTO, SEGUNDO O ANO DE ESCOLARIDADE E O ESTABELECIMENTO

Ensino Oficial

	Aproveitamento																			
						7º Ano					8º Ano					9º Ano				
	Matrículas	Progressão	Retenção	Abandono	Transferência	Matrículas	Progressão	Retenção	Abandono	Transferência	Matrículas	Progressão	Retenção	Abandono	Transferência	Matrículas	Progressão	Retenção	Abandono	Transferência
Região:	10261	7033	2543	592	93	3930	2452	1233	198	47	3299	2368	678	221	32	3032	2213	632	173	14
Santa Maria	237	190	36	9	2	75	56	16	2	1	107	89	12	5	1	55	45	8	2	
Vila do Porto						75	56	16	2	1	107	89	12	5	1	55	45	8	2	
<u>EB2,3/S Bento Rodrigues</u>						75	56	16	2	1	107	89	12	5	1	55	45	8	2	
São Miguel	5772	3996	1423	306	45	2236	1399	709	102	26	1811	1337	355	105	14	1725	1260	361	99	5
Ponta Delgada						1241	834	365	31	11	974	726	200	40	8	960	713	204	41	2
<u>EB3/S Antero de Quental</u>						174	106	64		4	172	140	32			180	106	73		1
<u>EB3/S Domingos Rebelo</u>						231	166	58	6	1	134	103	24	6	1	149	112	28	9	
<u>EB3/S das Laranjeiras</u>						239	188	50		1	216	143	73			192	166	25		1
<u>EB 2,3 Canto da Maia</u>						168	110	49	6	3	98	67	22	4	5	160	131	19	10	
<u>EB2,3 de Arriães</u>						233	152	75	4	2	168	130	31	6	1	117	92	22	3	
<u>EB2,3 de Capelas</u>						196	112	69	15		186	143	18	24	1	162	106	37	19	
Ribeira Grande						399	223	146	23	7	342	263	52	22	5	347	260	60	24	3
<u>EB3/S da Ribeira Grande</u>						136	78	41	12	5	99	68	20	7	4	122	84	30	5	3
<u>EB2,3 da Maia</u>						79	51	27	1		87	72	10	5		100	75	14	11	
<u>EB2,3 Rui Galvão de Carvalho</u>						112	54	46	10	2	93	77	7	8	1	67	52	12	3	
<u>EB2,3 Gaspar Frutuoso</u>						72	40	32			63	46	15	2		58	49	4	5	
Lagoa						252	145	82	21	4	197	134	45	17	1	130	92	26	12	
<u>EB2,3 de Água de Pau</u>						58	32	18	6	2	66	48	13	5		130	92	26	12	
<u>EB2,3 Padre João José do Amaral</u>						194	113	64	15	2	131	86	32	12	1					
Vila Franca do Campo						163	95	53	13	2	130	95	23	12		127	92	26	9	
<u>EB2,3 de Vila Franca do Campo</u>						163	95	53	13	2	130	95	23	12		127	92	26	9	
Povoação						92	50	31	10	1	108	66	30	12		85	54	25	6	
<u>EB1,2,3/JI das Fumas</u>						34	19	10	5		48	31	13	4		26	14	10	2	
<u>EB2,3/S Maria Isabel do C. Medeiros</u>						58	31	21	5	1	60	35	17	8		59	40	15	4	
Nordeste						89	52	32	4	1	60	53	5	2		76	49	20	7	
<u>EB2,3/S de Nordeste</u>						89	52	32	4	1	60	53	5	2		76	49	20	7	
Terceira	2288	1431	633	195	29	883	510	296	65	12	749	482	170	84	13	656	439	167	46	4
Angra do Heroísmo						506	303	136	60	7	443	292	75	73	3	390	246	96	44	4
<u>EB3/S Padre Jerónimo Emiliano de Andra</u>						359	217	88	52	2	346	234	43	67	2	282	163	77	39	3
<u>EB2,3 de Angra do Heroísmo</u>						147	86	48	8	5	97	58	32	6	1	108	83	19	5	1
Praia da Vitória						377	207	160	5	5	306	190	95	11	10	266	193	71	2	
<u>EB3/S Vitorino Nemésio</u>						198	97	95	3	3	214	140	64	2	8	92	51	39	2	
<u>EB2,3 Francisco Ormelas da Câmara</u>						127	77	46	2	2	36	15	14	5	2	132	103	29		
<u>EB1,2,3/JI dos Biscoitos</u>						52	33	19			56	35	17	4		42	39	3		

3º CICLO DO ENSINO BÁSICO
ENSINO REGULAR
APROVEITAMENTO, SEGUNDO O ANO DE ESCOLARIDADE E O ESTABELECIMENTO
Ensino Oficial

	Aproveitamento																			
						7º Ano					8º Ano					9º Ano				
	Matrículas	Progressão	Retenção	Abandono	Transferência	Matrículas	Progressão	Retenção	Abandono	Transferência	Matrículas	Progressão	Retenção	Abandono	Transferência	Matrículas	Progressão	Retenção	Abandono	Transferência
Graciosa	186	114	60	11	1	69	33	31	5		66	41	19	5	1	51	40	10	1	
Santa Cruz da Graciosa						69	33	31	5		66	41	19	5	1	51	40	10	1	
EB2,3/S de Santa Cruz da Graciosa						69	33	31	5		66	41	19	5	1	51	40	10	1	
São Jorge	387	295	88	1	3	152	116	36			116	82	32	2	119	97	20	1	1	
Calheta						69	52	17			56	40	15		1	52	48	4		
EB2,3/S Pde Manuel A. Cunha						41	26	15			37	25	12			35	31	4		
EB1,2,3/JI da Vila do Topo						28	26	2			19	15	3		1	17	17			
Velas						83	64	19			60	42	17		1	67	49	16	1	1
EB2,3/S de Velas						83	64	19			60	42	17		1	67	49	16	1	1
Pico	588	461	100	25	2	197	145	44	7	1	203	157	33	13	188	159	23	5	1	
São Roque do Pico						55	38	15	2		44	34	9	1		50	36	10	3	1
EB2,3/S de São Roque do Pico						55	38	15	2		44	34	9	1		50	36	10	3	1
Lajes do Pico						68	50	17		1	56	48	4	4		70	62	8		
EB2,3/S das Lajes do Pico						68	50	17		1	56	48	4	4		70	62	8		
Madalena						74	57	12	5		103	75	20	8		68	61	5	2	
EB2,3/S Cardeal Costa Nunes						74	57	12	5		103	75	20	8		68	61	5	2	
Faial	628	411	174	32	11	251	147	84	13	7	182	127	50	4	1	195	137	40	15	3
Horta						251	147	84	13	7	182	127	50	4	1	195	137	40	15	3
EB3/S Dr. Manuel de Arriaga						208	126	68	12	2	163	114	46	3		153	106	32	14	1
EB2,3 da Horta						43	21	16	1	5	19	13	4	1	1	42	31	8	1	2
Flores	163	123	27	13		65	44	17	4		58	46	7	5		40	33	3	4	
Santa Cruz das Flores						65	44	17	4		58	46	7	5		40	33	3	4	
EB1,2,3/SP de Maurício de Freitas						65	44	17	4		58	46	7	5		40	33	3	4	
Corvo	12	12				2	2				7	7				3	3			
Vila Nova do Corvo						2	2				7	7				3	3			
EB1,2,3 Mouzinho da Silveira						2	2				7	7				3	3			

**3º CICLO DO ENSINO BÁSICO
CURRÍCULO ALTERNATIVO**
APROVEITAMENTO, SEGUNDO O ANO DE ESCOLARIDADE E O ESTABELECIMENTO
Ensino Oficial

	Aproveitamento																			
						7º Ano					8º Ano					9º Ano				
	Matrículas	Progressão	Retenção	Abandono	Transferência	Matrículas	Progressão	Retenção	Abandono	Transferência	Matrículas	Progressão	Retenção	Abandono	Transferência	Matrículas	Progressão	Retenção	Abandono	Transferência
Região:	76	56	2	18		24	8		16		17	15		2		35	33		2	
Santa Maria	7	7														7	7			
Vila do Porto																7	7			
<u>EB2,3/S Bento Rodrigues</u>																7	7			
São Miguel	51	32	1	18		24	8		16		12	10		2		15	14		1	
Ponta Delgada											12	10		2		13	12		1	
<u>EB 2,3 Canto da Maia</u>											12	10		2		13	12		1	
Ribeira Grande						24	8		16							2	2			
<u>EB3/S da Ribeira Grande</u>						24	8		16											
<u>EB2,3 Rui Galvão de Carvalho</u>																2	2			
Terceira	5	5									5	5								
Praia da Vitória											5	5								
<u>EB1,2,3/II dos Biscoitos</u>											5	5								
Pico	13	12	1													13	12		1	
Lajes do Pico																13	12		1	
<u>EB2,3/S das Lajes do Pico</u>																13	12		1	

3º CICLO DO ENSINO BÁSICO
ENSINO RECORRENTE

MATRÍCULAS E APROVEITAMENTO, SEGUNDO A MODALIDADE E O ESTABELECIMENTO

Ensino Oficial

		Matrículas e Aproveitamento				
		Matrículas	Aproveitamento			
		Totais	Concluíram	n/Concluíram	Abandonaram	Transferiram
		465	65	321	74	5
Santa Maria	Idades	16	1	15		
	EB2,3/S Bento Rodrigues	16	1	15		
	Por Blocos	16	1	15		
	18	1		1		
	19	2		2		
	20	2		2		
	21	1		1		
	22	1		1		
	23	1		1		
	25 a 29	7	1	6		
	30 a 34	1		1		
São Miguel	Idades	310	44	208	56	2
	EB2,3 Padre João José do Amaral	49	10	28	11	
	Por Blocos	25	7	7	11	
	15	1			1	
	16	4	2	1	1	
	17	6	2	3	1	
	18	5	1	1	3	
	19	2	1	1		
	20	1	1			
	21	1			1	
	25 a 29	3			3	
	35 a 39	1			1	
	40 a 44	1		1		
	Por Unidades Capitalizáveis	24	3	21		
	17	1		1		
	19	2		2		
	20	3		3		
	21	1		1		
	22	1		1		
	23	2		2		
	24	2	1	1		
	25 a 29	6	1	5		
	30 a 34	4		4		
	35 a 39	1		1		
	40 a 44	1	1			
	EB2,3/S de Nordeste	4		3		1

3º CICLO DO ENSINO BÁSICO
ENSINO RECORRENTE

MATRÍCULAS E APROVEITAMENTO, SEGUNDO A MODALIDADE E O ESTABELECIMENTO

Ensino Oficial

Matrículas e Aproveitamento					
	Matrículas	Aproveitamento			
	Totais	Concluíram	n/Concluíram	Abandonaram	Transferiram
<u>Por Unidades Capitalizáveis</u>	4		3		1
22	1		1		
35 a 39	1				1
45 a 49	1		1		
>=50	1		1		
EB3/S Antero de Quintal	98	22	70	6	
<u>Por Blocos</u>	27	21		6	
16	3	2		1	
17	2	2			
18	7	3		4	
19	3	3			
20	3	3			
23	1			1	
25 a 29	4	4			
30 a 34	1	1			
35 a 39	2	2			
40 a 44	1	1			
<u>Por Unidades Capitalizáveis</u>	71	1	70		
16	1		1		
17	2		2		
18	1		1		
19	6		6		
20	3		3		
21	4		4		
22	3		3		
23	2		2		
24	2		2		
25 a 29	23		23		
30 a 34	8	1	7		
35 a 39	11		11		
40 a 44	3		3		
>=50	2		2		
EB3/S Domingos Rebelo	65		53	12	
<u>Por Unidades Capitalizáveis</u>	65		53	12	
17	1		1		
18	3		2	1	
19	8		6	2	
20	8		7	1	

3º CICLO DO ENSINO BÁSICO
ENSINO RECORRENTE

MATRÍCULAS E APROVEITAMENTO, SEGUNDO A MODALIDADE E O ESTABELECIMENTO

Ensino Oficial

Matrículas e Aproveitamento					
	Matrículas	Aproveitamento			
	Totais	Concluíram	n/Concluíram	Abandonaram	Transferiram
21	5		1	4	
22	3		3		
23	4		4		
24	2		1	1	
25 a 29	13		13		
30 a 34	9		7	2	
35 a 39	5		4	1	
40 a 44	2		2		
45 a 49	2		2		
EB2,3 de Capelas	25	4	18	3	
<u>Por Unidades Capitalizáveis</u>	25	4	18	3	
17	3		3		
18	4		2	2	
19	2	1	1		
20	1		1		
21	1		1		
23	2		1	1	
24	4		4		
25 a 29	2		2		
30 a 34	2	2			
35 a 39	1		1		
40 a 44	2	1	1		
45 a 49	1		1		
EB3/S da Ribeira Grande	35		17	17	1
<u>Por Unidades Capitalizáveis</u>	35		17	17	1
16	1			1	
18	1		1		
19	1		1		
20	5		1	3	1
21	2		2		
22	2		1	1	
23	2		1	1	
24	1			1	
25 a 29	13		8	5	
30 a 34	4		2	2	
35 a 39	3			3	
EB2,3 Rui Galvão de Carvalho	17	3	14		
<u>Por Unidades Capitalizáveis</u>	17	3	14		

3º CICLO DO ENSINO BÁSICO
ENSINO RECORRENTE

MATRÍCULAS E APROVEITAMENTO, SEGUNDO A MODALIDADE E O ESTABELECIMENTO

Ensino Oficial

Matrículas e Aproveitamento					
	Matrículas	Aproveitamento			
	Totais	Concluíram	n/Concluíram	Abandonaram	Transferiram
17	1		1		
18	1		1		
19	5		5		
20	2	1	1		
21	2		2		
24	1		1		
30 a 34	1		1		
40 a 44	3	1	2		
>=50	1	1			
EB2,3 de Vila Franca do Campo	17	5	5	7	
Por Unidades Capitalizáveis	17	5	5	7	
18	2			2	
20	2			2	
21	2		1	1	
22	3	1		2	
23	2	1	1		
24	2	1	1		
25 a 29	3	1	2		
35 a 39	1	1			
Terceira Idades	88	11	68	8	1
EB3/S Padre Jerónimo Emiliano de Andrade	61	4	50	6	1
Por Unidades Capitalizáveis	61	4	50	6	1
17	6		6		
18	3		2	1	
19	4		3	1	
20	5	1	3	1	
21	4		3		1
23	3		2	1	
24	2		2		
25 a 29	21	1	19	1	
30 a 34	6	1	4	1	
35 a 39	5	1	4		
40 a 44	2		2		
EB3/S Vitorino Nemésio	27	7	18	2	
Por Blocos	5		5		
17	2		2		
19	1		1		
20	1		1		

3º CICLO DO ENSINO BÁSICO
ENSINO RECORRENTE

MATRÍCULAS E APROVEITAMENTO, SEGUNDO A MODALIDADE E O ESTABELECIMENTO

Ensino Oficial

		Matrículas e Aproveitamento				
		Matrículas	Aproveitamento			
		Totais	Concluíram	n/Concluíram	Abandonaram	Transferiram
	23	1		1		
	Por Unidades Capitalizáveis	22	7	13	2	
	16	1		1		
	17	4		4		
	18	3		3		
	19	1		1		
	21	1	1			
	22	1		1		
	23	1	1			
	25 a 29	3	2	1		
	30 a 34	4	3		1	
	40 a 44	2		1	1	
	45 a 49	1		1		
São Jorge	Idades	6	1	5		
	EB2,3/S Pde Manuel A. Cunha	6	1	5		
	Por Unidades Capitalizáveis	6	1	5		
	18	1		1		
	22	1	1			
	23	1		1		
	24	1		1		
	25 a 29	2		2		
Pico	Idades	15	3	10	1	1
	EB2,3/S das Lajes do Pico	6	3	3		
	Por Unidades Capitalizáveis	6	3	3		
	20	2	1	1		
	24	1	1			
	25 a 29	1	1			
	30 a 34	1		1		
	>=50	1		1		
	EB2,3/S Cardeal Costa Nunes	9		7	1	1
	Por Blocos	9		7	1	1
	16	1		1		
	19	3		3		
	22	1		1		
	25 a 29	2			1	1
	30 a 34	1		1		
	35 a 39	1		1		

3º CICLO DO ENSINO BÁSICO
ENSINO RECORRENTE

MATRÍCULAS E APROVEITAMENTO, SEGUNDO A MODALIDADE E O ESTABELECIMENTO

Ensino Oficial

		Matrículas e Aproveitamento				
		Matrículas	Aproveitamento			
		Totais	Concluíram	n/Concluíram	Abandonaram	Transferiram
Faial	Idades	16	1	7	8	
	EB 3/S Dr. Manuel de Arriaga	16	1	7	8	
	<u>Por Unidades Capitalizáveis</u>	16	1	7	8	
	16	1			1	
	17	2			2	
	18	1			1	
	19	2		1	1	
	21	1		1		
	22	2			2	
	24	1		1		
	25 a 29	1		1		
	30 a 34	3	1	2		
	40 a 44	1		1		
	45 a 49	1			1	
Flores	Idades	10	4	5		1
	EB 1,2,3/S Pde Maurício de Freitas	10	4	5		1
	<u>Por Unidades Capitalizáveis</u>	10	4	5		1
	18	1		1		
	19	1	1			
	21	1		1		
	24	1				1
	25 a 29	2		2		
	30 a 34	2	1	1		
	35 a 39	2	2			
Corvo	Idades	4		3	1	
	EB 1,2,3 Mouzinho da Silveira	4		3	1	
	<u>Por Unidades Capitalizáveis</u>	4		3	1	
	25 a 29	2		2		
	30 a 34	1		1		
	>=50	1			1	

3º CICLO DO ENSINO BÁSICO
PROGRAMA OPORTUNIDADE, SUB-PROGRAMA PROFISSIONALIZANTE

MATRÍCULAS E APROVEITAMENTO, SEGUNDO A IDADE E O ESTABELECIMENTO

Ensino Oficial

		Matrículas e Aproveitamento				
		Matrículas	Aproveitamento			
		Totais	Progressão	Retenção	Abandono	Transferência
		96	49	27	19	1
São Miguel	Idades	67	42	14	10	1
EB 2,3/S de Nordeste		15	8	4	2	1
	14	5	4	1		
	15	4	1	2		1
	16	3	1	1	1	
	17	3	2		1	
EB 2,3 Canto da Maia		34	29		5	
	14	2	2			
	15	10	9		1	
	16	6	5		1	
	17	10	8		2	
	18	4	4			
	19	2	1		1	
EB 2,3 de Capelas		18	5	10	3	
	14	14	4	10		
	15	3	1		2	
	17	1			1	
Pico	Idades	29	7	13	9	
EB 2,3/S das Lajes do Pico		17		13	4	
	13	1		1		
	14	6		5	1	
	15	6		5	1	
	16	3		2	1	
	17	1			1	
EB 2,3/S Cardeal Costa Nunes		12	7		5	
	14	4	4			
	15	5	2		3	
	16	1			1	
	17	2	1		1	

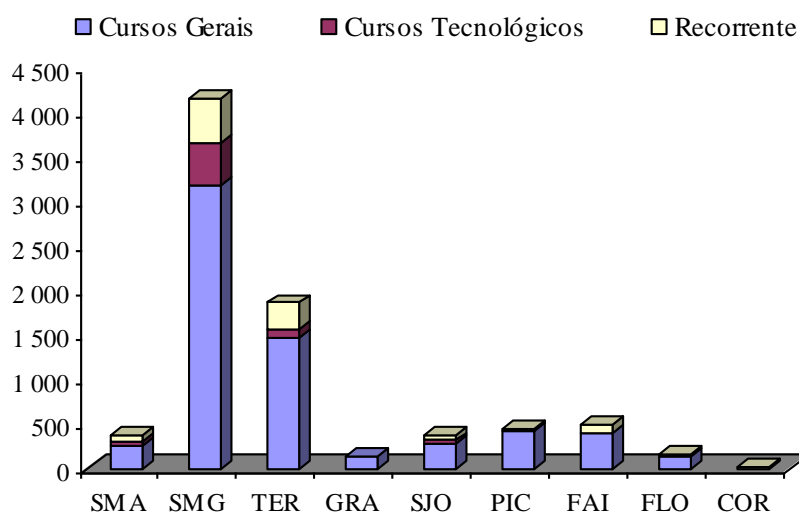
ENSINO SECUNDÁRIO

Decreto-Lei nº 43/89, de 3 de Fevereiro (Artigo 3º):

“A escola rege-se pelos seguintes princípios:

- a) Defesa dos valores nacionais, num contexto de solidariedade com as gerações passadas e futuras;
- b) Liberdade de aprender e ensinar, no respeito pela pluralidade de doutrinas e métodos;
- c) Democraticidade na organização e participação de todos os interessados no processo educativo e na vida da escola;
- d) Iniciativa própria na regulamentação do funcionamento e actividades da escola;
- e) Responsabilização dos órgãos individuais ou colectivos das escolas pelos seus actos e decisões;
- f) Inserção da escola no desenvolvimento conjunto de projectos educativos e culturais em resposta às solicitações do meio;
- g) Instrumentalidade dos meios administrativos e financeiros face a objectivos educativos e pedagógicos.”

Matrículas no Ensino Secundário, segundo o Currículo



ENSINO SECUNDÁRIO
CURSOS GERAIS
MATRÍCULAS, SEGUNDO O SEXO, ANO DE ESCOLARIDADE E O ESTABELECIMENTO
Ensino Oficial

	Matrículas											
	M	F	Total	10º Ano			11º Ano			12º Ano		
				M	F	Total	M	F	Total	M	F	Total
Região:	2 628	3 665	6 293	1 254	1 611	2 865	672	974	1 646	702	1 080	1 782
Santa Maria	120	137	257	71	68	139	31	27	58	18	42	60
Vila do Porto				71	68	139	31	27	58	18	42	60
<u>EB2,3/S Bento Rodrigues</u>				71	68	139	31	27	58	18	42	60
São Miguel	1 299	1 880	3 179	668	890	1 558	304	499	803	327	491	818
Ponta Delgada				469	568	1 037	202	303	505	261	366	627
<u>EB3/S Antero de Quental</u>				153	187	340	93	139	232	115	178	293
<u>EB3/S Domingos Rebelo</u>				123	184	307	84	128	212	111	151	262
<u>EB3/S das Laranjeiras</u>				193	197	390	25	36	61	35	37	72
Ribeira Grande				61	85	146	39	85	124	37	74	111
<u>EB3/S da Ribeira Grande</u>				61	85	146	39	85	124	37	74	111
Lagoa				89	141	230	27	53	80			
<u>Escola Secundária da Lagoa</u>				89	141	230	27	53	80			
Povoação				28	55	83	23	41	64	17	32	49
<u>EB2,3/S Maria Isabel do C. Medeiros</u>				28	55	83	23	41	64	17	32	49
Nordeste				21	41	62	13	17	30	12	19	31
<u>EB2,3/S de Nordeste</u>				21	41	62	13	17	30	12	19	31
Terceira	611	864	1 475	270	337	607	160	218	378	181	309	490
Angra do Heroísmo				163	209	372	128	145	273	141	213	354
<u>EB3/S Padre Jerónimo Emiliano de Andrade</u>				163	209	372	128	145	273	141	213	354
Praia da Vitória				107	128	235	32	73	105	40	96	136
<u>EB3/S Vitorino Nemésio</u>				107	128	235	32	73	105	40	96	136
Graciosa	57	72	129	27	27	54	12	19	31	18	26	44
Santa Cruz da Graciosa				27	27	54	12	19	31	18	26	44
<u>EB2,3/S de Santa Cruz da Graciosa</u>				27	27	54	12	19	31	18	26	44
São Jorge	115	173	288	57	76	133	26	58	84	32	39	71
Calheta				29	40	69	12	32	44	14	17	31
<u>EB2,3/S Pde Manuel A. Cunha</u>				29	40	69	12	32	44	14	17	31
Velas				28	36	64	14	26	40	18	22	40
<u>EB2,3/S de Velas</u>											3	3
<u>EB2,3/S de Velas</u>				28	36	64	14	26	40	18	19	37
Pico	177	249	426	63	105	168	61	69	130	53	75	128

ENSINO SECUNDÁRIO
CURSOS GERAIS

MATRÍCULAS, SEGUNDO O SEXO, ANO DE ESCOLARIDADE E O ESTABELECIMENTO

Ensino Oficial

				Matrículas									
		M	F	Total	10º Ano			11º Ano			12º Ano		
		M	F	Total	M	F	Total	M	F	Total	M	F	Total
São Roque do Pico					17	22	39	17	17	34	12	22	34
<u>EB2,3/S de São Roque do Pico</u>					17	22	39	17	17	34	12	22	34
Lajes do Pico					25	42	67	16	19	35	17	18	35
<u>EB2,3/S das Lajes do Pico</u>					25	42	67	16	19	35	17	18	35
Madalena					21	41	62	28	33	61	24	35	59
<u>EB2,3/S Cardeal Costa Nunes</u>					21	41	62	28	33	61	24	35	59
Faial		186	221	407	72	83	155	58	67	125	56	71	127
Horta					72	83	155	58	67	125	56	71	127
<u>EB3/S Dr. Manuel de Arriaga</u>					72	83	155	58	67	125	56	71	127
Flores		63	69	132	26	25	51	20	17	37	17	27	44
Santa Cruz das Flores					26	25	51	20	17	37	17	27	44
<u>EB1,2,3/SP de Maurício de Freitas</u>					26	25	51	20	17	37	17	27	44

ENSINO SECUNDÁRIO
CURSOS GERAIS
APROVEITAMENTO, SEGUNDO O ANO DE ESCOLARIDADE E O ESTABELECIMENTO

EnsinO Oficial

	Aproveitamento																			
						10º Ano					11º Ano					12º Ano				
	Matrículas	Progressão	Retenção	Abandono	Transferência	Matrículas	Progressão	Retenção	Abandono	Transferência	Matrículas	Progressão	Retenção	Abandono	Transferência	Matrículas	Progressão	Retenção	Abandono	Transferência
Região:	6293	3838	1844	549	65	2865	1728	743	362	32	1646	1281	247	104	17	1782	829	854	83	16
Santa Maria	257	157	50	44	6	139	66	39	32	2	58	41	9	5	3	60	50	2	7	1
Vila do Porto						139	66	39	32	2	58	41	9	5	3	60	50	2	7	1
EB2,3/S Bento Rodrigues						139	66	39	32	2	58	41	9	5	3	60	50	2	7	1
São Miguel	3179	1969	1006	175	29	1	971	456	115	16	803	623	139	36	5	818	375	411	24	8
Ponta Delgada						1	687	319	22	9	505	393	97	13	2	627	264	343	16	4
EB3/S Antero de Quental						340	211	126		3	232	174	56		2	293	121	169		3
EB3/S Domingos Rebelo						307	209	73	22	3	212	165	34	13		262	107	139	16	
EB3/S das Laranjeiras						390	267	120		3	61	54	7			72	36	35		1
Ribeira Grande						146	77	41	28		124	88	26	9	1	111	60	44	4	3
EB3/S da Ribeira Grande						146	77	41	28		124	88	26	9	1	111	60	44	4	3
Lagoa						230	124	66	39	1	80	68	5	7						
Escola Secundária da Lagoa						230	124	66	39	1	80	68	5	7						
Povoação						83	49	16	17	1	64	48	10	5	1	49	31	14	3	1
EB2,3/S Maria Isabel do C. Medeiros						83	49	16	17	1	64	48	10	5	1	49	31	14	3	1
Nordeste						62	34	14	9	5	30	26	1	2	1	31	20	10	1	
EB2,3/S de Nordeste						62	34	14	9	5	30	26	1	2	1	31	20	10	1	
Terceira	1475	846	434	184	11	607	348	138	118	3	378	289	54	30	5	490	209	242	36	3
Angra do Heroísmo						372	218	83	71		273	215	36	20	2	354	152	172	28	2
EB3/S Padre Jerónimo Emiliano de Andrade						372	218	83	71		273	215	36	20	2	354	152	172	28	2
Praia da Vitória						235	130	55	47	3	105	74	18	10	3	136	57	70	8	1
EB3/S Vitorino Nemésio						235	130	55	47	3	105	74	18	10	3	136	57	70	8	1
Graciosa	129	57	61	13	1	54	31	14	9		31	11	20	3	44	15	27	1	1	
Santa Cruz da Graciosa						54	31	14	9		31	11	20	3	44	15	27	1	1	
EB2,3/S de Santa Cruz da Graciosa						54	31	14	9		31	11	20	3	44	15	27	1	1	
São Jorge	288	180	84	21	3	133	75	44	11	3	84	67	11	6	71	38	29	4		
Calheta						69	37	30	2		44	36	7	1	31	17	14			
EB2,3/S Pde Manuel A. Cunha						69	37	30	2		44	36	7	1	31	17	14			
Velas						64	38	14	9	3	40	31	4	5	40	21	15	4		
EB2,3/S de Velas						64	38	14	9	3	40	31	4	5	40	21	15	4		
Pico	426	287	91	40	8	168	111	26	25	6	130	109	9	11	1	128	67	56	4	1

**ENSINO SECUNDÁRIO
CURSOS GERAIS**
APROVEITAMENTO, SEGUNDO O ANO DE ESCOLARIDADE E O ESTABELECIMENTO
Ensino Oficial

		Aproveitamento																		
		10º Ano					11º Ano					12º Ano								
		Matrículas	Progressão	Retenção	Abandono	Transferência	Matrículas	Progressão	Retenção	Abandono	Transferência	Matrículas	Progressão	Retenção	Abandono	Transferência				
São Roque do Pico		39	20	11	5	3	34	25	6	2	1	34	13	16	4	1				
EB2,3/S de São Roque do Pico		39	20	11	5	3	34	25	6	2	1	34	13	16	4	1				
Lajes do Pico		67	40	8	16	3	35	32		3		35	22	13						
EB2,3/S das Lajes do Pico		67	40	8	16	3	35	32		3		35	22	13						
Madalena		62	51	7	4		61	52	3	6		59	32	27						
EB2,3/S Cardeal Costa Nunes		62	51	7	4		61	52	3	6		59	32	27						
Faial	407	249	90	62	6	155	92	18	44	1	125	105	5	12	3	127	52	67	6	2
Horta		155	92	18	44	1	125	105	5	12	3	127	52	67	6	2				
EB3/S Dr. Manuel de Arriaga		155	92	18	44	1	125	105	5	12	3	127	52	67	6	2				
Flores	132	93	28	10	1	51	34	8	8	1	37	36	1	44	23	20	1	1	1	1
Santa Cruz das Flores		51	34	8	8	1	37	36		1		44	23	20	1					
EB1,2,3/SP de Maurício de Freitas		51	34	8	8	1	37	36		1		44	23	20	1					

ENSINO SECUNDÁRIO
CURSOS TECNOLÓGICOS

MATRÍCULAS, SEGUNDO O SEXO, ANO DE ESCOLARIDADE E O ESTABELECIMENTO

Ensino Oficial

Matrículas por Escola												
	M	F	Total	10º Ano			11º Ano			12º Ano		
				M	F	Total	M	F	Total	M	F	Total
Região:	329	314	643	178	157	335	81	95	176	70	62	132
Santa Maria	12	30	42	10	18	28	2	7	9		5	5
Vila do Porto				10	18	28	2	7	9		5	5
<u>EB2,3/S Bento Rodrigues</u>				10	18	28	2	7	9		5	5
São Miguel	240	240	480	139	119	258	58	79	137	43	42	85
Ponta Delgada				128	86	214	29	33	62	35	31	66
<u>EB3/S Antero de Quental</u>				53	42	95	21	21	42	10	15	25
<u>EB3/S Domingos Rebelo</u>				30	20	50	8	12	20	5	14	19
<u>EB3/S das Laranjeiras</u>				45	24	69				20	2	22
Ribeira Grande				11	33	44	29	46	75	8	11	19
<u>EB3/S da Ribeira Grande</u>				11	33	44	29	46	75	8	11	19
Terceira	60	36	96	29	20	49	17	7	24	14	9	23
Praia da Vitória				29	20	49	17	7	24	14	9	23
<u>EB3/S Vitorino Nemésio</u>				29	20	49	17	7	24	14	9	23
São Jorge	17	8	25				4	2	6	13	6	19
Velas							4	2	6	13	6	19
<u>EB2,3/S de Velas</u>							4	2	6	13	6	19

ENSINO SECUNDÁRIO
CURSOS TECNOLÓGICOS

MATRÍCULAS, SEGUNDO O SEXO, ANO DE ESCOLARIDADE E O CURSO

Ensino Oficial

Matrículas por Curso												
	M	F	Total	10º Ano			11º Ano			12º Ano		
				M	F	Total	M	F	Total	M	F	Total
Região:	329	314	643	178	157	335	81	95	176	70	62	132
Santa Maria	12	30	42	10	18	28	2	7	9		5	5
Vila do Porto				10	18	28	2	7	9		5	5
EB 2,3/S Bento Rodrigues				10	18	28	2	7	9		5	5
Administração				10	18	28	2	7	9		5	5
São Miguel	240	240	480	139	119	258	58	79	137	43	42	85
Ponta Delgada				128	86	214	29	33	62	35	31	66
EB 3/S Antero de Quental				53	42	95	21	21	42	10	15	25
Animação Social											1	1
Artes e Ofícios				7	5	12	5	2	7	2	1	3
Comunicação				19	18	37	7	18	25	3	11	14
Informática				27	19	46	9	1	10	5	2	7
EB 3/S Domingos Rebelo				30	20	50	8	12	20	5	14	19
Administração				15	18	33	5	11	16	1	14	15
Electrotecnia/Electrónica				15	2	17	3	1	4	4		4
EB 3/S das Laranjeiras				45	24	69				20	2	22
Informática				45	24	69				20	2	22
Ribeira Grande				11	33	44	29	46	75	8	11	19
EB 3/S da Ribeira Grande				11	33	44	29	46	75	8	11	19
Administração				11	33	44	29	46	75	8	11	19
Terceira	60	36	96	29	20	49	17	7	24	14	9	23
Praia da Vitória				29	20	49	17	7	24	14	9	23
EB 3/S Vitorino Nemésio				29	20	49	17	7	24	14	9	23
Administração				8	13	21	1	5	6		3	3
Electrotecnia/Electrónica							5		5	2	1	3
Informática				21	7	28	10	2	12	12	5	17
Mecânica							1		1			
São Jorge	17	8	25				4	2	6	13	6	19
Velas							4	2	6	13	6	19

ENSINO SECUNDÁRIO
CURSOS TECNOLÓGICOS

MATRÍCULAS, SEGUNDO O SEXO, ANO DE ESCOLARIDADE E O CURSO

Ensino Oficial

Matrículas por Curso												
	M	F	Total	10º Ano			11º Ano			12º Ano		
				M	F	Total	M	F	Total	M	F	Total
EB 2,3/S de Velas							4	2	6	13	6	19
<u>Administração</u>										2	2	4
<u>Informática</u>							4	2	6	11	4	15

**ENSINO SECUNDÁRIO
CURSOS TECNOLÓGICOS**
APROVEITAMENTO, SEGUNDO O ANO DE ESCOLARIDADE E O ESTABELECIMENTO
Ensino Oficial

	Aproveitamento																			
						10º Ano					11º Ano					12º Ano				
	Matrículas	Progressão	Retenção	Abandono	Transferência	Matrículas	Progressão	Retenção	Abandono	Transferência	Matrículas	Progressão	Retenção	Abandono	Transferência	Matrículas	Progressão	Retenção	Abandono	Transferência
Região:	643	331	244	65	3	335	167	125	42	1	176	122	40	13	1	132	42	79	10	1
Santa Maria	42	27	5	10		28	17	3	8		9	5	2	2		5	5			
Vila do Porto						28	17	3	8		9	5	2	2		5	5			
EB2,3/S Bento Rodrigues						28	17	3	8		9	5	2	2		5	5			
São Miguel	480	251	189	39	1	258	129	103	26		137	94	35	8		85	28	51	5	1
Ponta Delgada						214	103	97	14		62	36	21	5		66	18	42	5	1
EB3/S Antero de Quental						95	37	58			42	24	18			25	3	21		1
EB3/S Domingos Rebelo						50	25	11	14		20	12	3	5		19	4	10	5	
EB3/S das Laranjeiras						69	41	28								22	11	11		
Ribeira Grande						44	26	6	12		75	58	14	3		19	10	9		
EB3/S da Ribeira Grande						44	26	6	12		75	58	14	3		19	10	9		
Terceira	96	45	34	15	2	49	21	19	8	1	24	18	2	3	1	23	6	13	4	
Praia da Vitória						49	21	19	8	1	24	18	2	3	1	23	6	13	4	
EB3/S Vitorino Nemésio						49	21	19	8	1	24	18	2	3	1	23	6	13	4	
São Jorge	25	8	16	1							6	5	1			19	3	15	1	
Velas											6	5	1			19	3	15	1	
EB2,3/S de Velas											6	5	1			19	3	15	1	

ENSINO SECUNDÁRIO
ENSINO RECORRENTE
MATRÍCULAS E APROVEITAMENTO, SEGUNDO A MODALIDADE E O ESTABELECIMENTO

Ensino Oficial

Matrículas e Aproveitamento					
Idades	Matrículas	Aproveitamento			
	Totais	Concluíram	n/Concluíram	Abandonaram	Transferiram
	1 044	136	782	119	7
Santa Maria	67	10	49	8	
EBI/S-Santa Maria	67	10	49	8	
Por Blocos	27	3	16	8	
18	6		4	2	
19	5		4	1	
20	3		2	1	
21	3		2	1	
22	1		1		
24	1		1		
>=25	8	3	2	3	
Por Unidades Capitalizáveis	40	7	33		
18	1		1		
19	2		2		
20	3		3		
21	3		3		
22	6	1	5		
23	8	2	6		
24	3	2	1		
>=26	14	2	12		
São Miguel	499	43	423	30	3
EBI/S-Nordeste	12	4	8		
Por Unidades Capitalizáveis	12	4	8		
>=26	12	4	8		
EB3/S Antero de Qental	189	13	170	4	2
Por Unidades Capitalizáveis	189	13	170	4	2
17	1		1		
18	1		1		
19	5		5		
20	10	1	9		
21	18	1	16		1
22	16	1	15		
23	21	1	19		1
24	11		11		
>=26	106	9	93	4	
EB3/S Domingos Rebelo	212	17	195		

ENSINO SECUNDÁRIO
ENSINO RECORRENTE
MATRÍCULAS E APROVEITAMENTO, SEGUNDO A MODALIDADE E O ESTABELECIMENTO
Ensino Oficial

Matrículas e Aproveitamento					
Idades	Matrículas Totais	Aproveitamento			
		Concluíram	n/Concluíram	Abandonaram	Transferiram
Por Blocos	96	7	89		
18	9		9		
19	15		15		
20	23		23		
21	16	2	14		
22	6	3	3		
23	9	1	8		
24	3	1	2		
>=25	15		15		
Por Unidades Capitalizáveis	116	10	106		
16	1		1		
18	2		2		
19	2		2		
20	7		7		
21	10		10		
22	8	1	7		
23	12		12		
24	16	1	15		
>=26	58	8	50		
EBI/S-Povoação	35	2	28	5	
Por Blocos	8		8		
19	1		1		
22	1		1		
24	1		1		
>=25	5		5		
Por Unidades Capitalizáveis	27	2	20	5	
19	2	1	1		
21	4		2	2	
22	2		2		
23	1		1		
24	2		1	1	
>=26	16	1	13	2	
EB3/S da Ribeira Grande	51	7	22	21	1
Por Unidades Capitalizáveis	51	7	22	21	1
18	2			2	
19	2		1	1	

**ENSINO SECUNDÁRIO
ENSINO RECORRENTE**
MATRÍCULAS E APROVEITAMENTO, SEGUNDO A MODALIDADE E O ESTABELECIMENTO

EnsinO Oficial

Matrículas e Aproveitamento					
Idades	Matrículas Totais	Aproveitamento			
		Concluíram	n/Concluíram	Abandonaram	Transferiram
20	1			1	
21	7	1	6		
22	6	2	3	1	
23	3	1	-1	3	
24	8	1	4	3	
>=26	22	2	9	10	1
Terceira	288	41	202	43	2
EB3/S Padre Jerónimo Emiliano de Andrade	196	17	134	43	2
Por Blocos	75	3	43	29	
18	3		2	1	
19	16	2	8	6	
20	13		8	5	
21	10	1	6	3	
22	8		6	2	
23	6		2	4	
24	6		3	3	
>=25	13		8	5	
Por Unidades Capitalizáveis	121	14	91	14	2
18	2		2		
19	9	1	7		1
20	13	3	9		1
21	13	2	10	1	
22	21	1	18	2	
23	12	2	6	4	
24	7		5	2	
>=26	44	5	34	5	
EB3/S Vitorino Nemésio	92	24	68		
Por Unidades Capitalizáveis	92	24	68		
16	1		1		
18	3		3		
19	8		8		
20	13	1	12		
21	17	4	13		
22	8	4	4		
23	8	4	4		
24	11	2	9		

ENSINO SECUNDÁRIO
ENSINO RECORRENTE
MATRÍCULAS E APROVEITAMENTO, SEGUNDO A MODALIDADE E O ESTABELECIMENTO

Ensino Oficial

Matrículas e Aproveitamento					
Idades	Matrículas Totais	Aproveitamento			
		Concluíram	n/Concluíram	Abandonaram	Transferiram
>=26	23	9	14		
São Jorge	51	10	40		1
EBI/S-Calheta	26	7	18		1
<u>Por Unidades Capitalizáveis</u>	26	7	18		1
19	3	1	2		
20	3	2	1		
21	3	1	2		
22	2	1	1		
24	1		1		
>=26	14	2	11		1
EBI/S-Velas	25	3	22		
<u>Por Unidades Capitalizáveis</u>	25	3	22		
17	1		1		
19	1		1		
20	2		2		
21	1		1		
22	9		9		
24	2		2		
>=26	9	3	6		
Pico	21	3	17	1	
EBI/S-Madalena	17		17		
<u>Por Unidades Capitalizáveis</u>	17		17		
20	1		1		
21	2		2		
22	1		1		
23	1		1		
24	2		2		
>=26	10		10		
EBI/S-São Roque do Pico	4	3		1	
<u>Por Unidades Capitalizáveis</u>	4	3		1	
>=26	4	3		1	
Faial	76	9	34	32	1
EB3/S Dr. Manuel de Arriaga	76	9	34	32	1
<u>Por Blocos</u>	7		7		
19	1		1		
21	1		1		

ENSINO SECUNDÁRIO
ENSINO RECORRENTE

MATRÍCULAS E APROVEITAMENTO, SEGUNDO A MODALIDADE E O ESTABELECIMENTO

Ensino Oficial

Matrículas e Aproveitamento					
Idades	Matrículas	Aproveitamento			
	Totais	Concluíram	n/Concluíram	Abandonaram	Transferiram
>=25	5		5		
Por Unidades Capitalizáveis	69	9	27	32	1
17	1		1		
18	2			2	
19	2			2	
20	4		2	2	
21	7	1	5	1	
22	8	1	3	4	
23	6	3		3	
24	5	1		4	
>=26	34	3	16	14	1
Flores	22	6	16		
EBI/S-Flores	22	6	16		
Por Unidades Capitalizáveis	22	6	16		
21	2		2		
22	5	1	4		
23	1		1		
24	2	2			
>=26	12	3	9		
Corvo	20	14	1	5	
EBI-Corvo	20	14	1	5	
Por Blocos	20	14	1	5	
18	1	1			
19	3	1		2	
20	1	1			
21	1			1	
22	3	2		1	
23	2	1	1		
24	2	1		1	
>=25	7	7			

PROGRAMA FORMATIVO DE INSERÇÃO DE JOVENS - PROFIJ

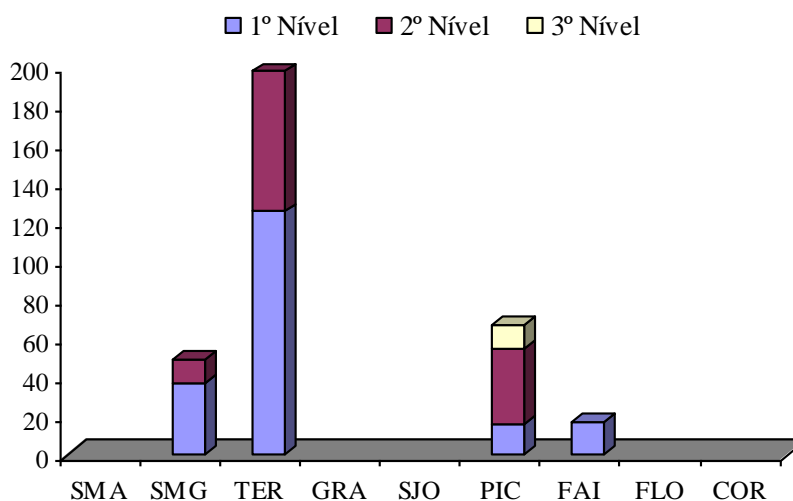
Declaração nº 17/2003, de 25 de Setembro (Artigo 7º - Componentes curriculares):

“1. Os itinerários formativos privilegiam uma estrutura curricular profissionalizante, adequada ao nível de qualificação visado, que respeita a especificidade das respectivas áreas de formação e habilita para o exercício profissional ao nível proposto, e compreendem:

- a) A componente de formação sócio-cultural;
- b) A componente de formação científico-tecnológica;
- c) A componente de formação prática em contexto de trabalho.

2. ...”

Matrículas no PROFIJ, segundo o Nível de Ensino



PROGRAMA FORMATIVO DE INSERÇÃO DE JOVENS - PROFIJ

MATRÍCULAS E APROVEITAMENTO, SEGUNDO O SEXO, O CURSO E O ESTABELECIMENTO**Ensino Oficial**

		Matrículas e Aproveitamento						
Nível	Cursos	Matrículas			Aproveitamento			
		M	F	Total	Progressão	Retenção	Abandono	Transferência
Região:		118	212	330	200	6	33	
São Miguel		12	37	49	40		3	
EB 2,3 Canto da Maia		8	1	9	9			
	2º Nível	8	1	9	9			
	Aprendizagem	8	1	9	9			
	<u>Operador Gráfico</u>	8	1	9	9			
EB2,3 de Arrifes		3	28	31	28		3	
	1º Nível	3	28	31	28		3	
	Aprendizagem		13	13	10		3	
	<u>Cozinha</u>		13	13	10		3	
	Qualificação	3	15	18	18			
	<u>Serviço de Mesa-Bar</u>	3	15	18	18			
EB2,3 de Capelas			6	6				
	1º Nível		6	6				
	Aprendizagem		6	6				
	<u>Pasteleiro</u>		6	6				
EB2,3/S Maria Isabel do C. Medeiros		1	2	3	3			
	2º Nível	1	2	3	3			
	Aprendizagem	1	2	3	3			
	<u>Jardineiro/Floricultor</u>	1	2	3	3			
Terceira		64	133	197	104	6	18	
EB3/S Padre Jerónimo Emiliano de Andrade		58	125	183	94	4	16	
	1º Nível	22	93	115	58	2	8	
	Qualificação	22	93	115	58	2	8	
	<u>Curso Técnico Administrativo</u>	10	41	51	22			
	<u>Informática</u>	4	25	29	22	2	5	
	<u>Rececionista de Turismo</u>	8	27	35	14		3	
	2º Nível	36	32	68	36	2	8	
	Aprendizagem	36	32	68	36	2	8	
	<u>Curso Técnico Administrativo</u>	6	16	22	22			
	<u>Informática</u>	25	4	29		2	5	
	<u>Rececionista de Turismo</u>	5	12	17	14		3	
EB3/S Vitorino Nemésio		2	8	10	6	2	2	
	1º Nível	2	8	10	6	2	2	
	Aprendizagem	2	8	10	6	2	2	
	<u>Empregado Comercial</u>	2	8	10	6	2	2	

PROGRAMA FORMATIVO DE INSERÇÃO DE JOVENS - PROJ

MATRÍCULAS E APROVEITAMENTO, SEGUNDO O SEXO, O CURSO E O ESTABELECIMENTO

Ensino Oficial

Matrículas e Aproveitamento								
Nível	Cursos	Matrículas			Aproveitamento			
		M	F	Total	Progressão	Retenção	Abandono	Transferência
EB 1,2,3/JI dos Biscoitos		4		4	4			
	2º Nível	4		4	4			
	Aprendizagem	4		4	4			
	<u>Carpinteiro de Limpos</u>	4		4	4			
Pico		35	32	67	48		3	
EB 2,3/S das Lajes do Pico		16	18	34	34			
	2º Nível	13	9	22	22			
	Aprendizagem	5		5	5			
	<u>Mecânico de Automóvel</u>	5		5	5			
	Qualificação	8	9	17	17			
	<u>Contabilidade e Gestão</u>	3	9	12	12			
	<u>Mecânico de Automóvel</u>	5		5	5			
	3º Nível	3	9	12	12			
	Aprendizagem	3	9	12	12			
	<u>Contabilidade e Gestão</u>	3	9	12	12			
EB 2,3/S Cardeal Costa Nunes		19	14	33	14		3	
	1º Nível	14	2	16				
	Qualificação	14	2	16				
	<u>Informática</u>	14	2	16				
	2º Nível	5	12	17	14		3	
	Aprendizagem	5	12	17	14		3	
	<u>Rececionista de Turismo</u>	5	12	17	14		3	
Faial		7	10	17	8		9	
EB 3/S Dr. Manuel de Arriaga		7	10	17	8		9	
	1º Nível	7	10	17	8		9	
	Aprendizagem	7	10	17	8		9	
	<u>Empregado de Mesa</u>	7	10	17	8		9	

CIDADANIA

Portaria nº 66/99, de 19 de Agosto (Artigo 2º):

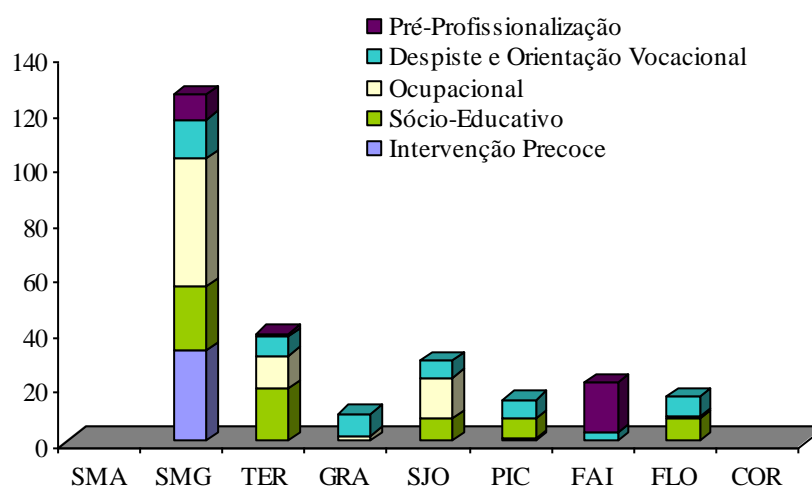
“1. O Programa Cidadania organiza-se em sub-programas, de acordo com a idade das crianças e jovens a integrar e os objectivos psico-pedagógicos a atingir em função das suas necessidades educativas.

2. São os seguintes os sub-programas do Programa Cidadania:

- a) Sub-Programa “Intervenção Precoce”;
- b) Sub-Programa “Sócio-Educativo”;
- c) Sub-Programa “Despiste e Orientação Vocacional”;
- d) Sub-Programa “Pré-Profissionalização”;
- e) Sub-Programa “Ocupacional”;
- f)

3. ...”

Matrículas no programa Cidadania, segundo o sub-programa



**ENSINO BÁSICO
PROGRAMA CIDADANIA**
INSCRIÇÕES/MATRÍCULAS E APROVEITAMENTO, SEGUNDO A IDADE
Ensino Oficial

		Inscrições / Matrículas e Aproveitamento					
		Matrículas			Aproveitamento		
		M	F	Total	Progressão	Abandono	Transferência
		162	94	256	20	16	17
EBI-Lagoa	Idades	12	7	19			
Intervenção Precoce		4	3	7			
	1	1		1			
	2	1		1			
	3	1	1	2			
	4	1	2	3			
Sócio-Educativo		2		2			
	5	1		1			
	10	1		1			
Ocupacional		3	2	5			
	14	2	1	3			
	15	1	1	2			
Despiste e Orientação Vocacional		3	2	5			
	13	2		2			
	14	1	2	3			
EBI/S-Nordeste	Idades	7	6	13	2	1	3
Intervenção Precoce		5	2	7			
	2	1		1			
	3		1	1			
	4	4	1	5			
Sócio-Educativo			2	2	2		
	>12		2	2	2		
Ocupacional			1	1			1
	15		1	1			1
Pré-Profissionalização		2	1	3		1	2
	<16	1	1	2			2
	17	1		1		1	
EBI-Capelas	Idades	6	1	7		2	
Despiste e Orientação Vocacional		6	1	7		2	
	12	1		1			
	13	2	1	3		1	
	14	1		1			
	15	1		1			
	16	1		1		1	
EBI-Ginetes	Idades	6	7	13	4	4	5
Intervenção Precoce		3		3		2	1
	1	1		1		1	
	2	1		1		1	

**ENSINO BÁSICO
PROGRAMA CIDADANIA**
INSCRIÇÕES/MATRÍCULAS E APROVEITAMENTO, SEGUNDO A IDADE

Ensin o Oficial

		Inscrições / Matrículas e Aproveitamento					
		Matrículas			Aproveitamento		
		M	F	Total	Progressão	Abandono	Transferência
	4	1		1			1
Sócio-Educativo		1	4	5	4	1	
	4		1	1	1		
	9		1	1	1		
	>12	1	2	3	2	1	
Ocupacional		2	3	5		1	4
	8		1	1			1
	11	1	1	2			2
	12		1	1			1
	>16	1		1		1	
AE-Ponta Delgada	Idades	34	15	49	2		
Intervenção Precoce		9	7	16			
	1	2		2			
	2	5	3	8			
	3	1	2	3			
	4	1	2	3			
Sócio-Educativo		8	2	10	2		
	5	1		1			
	6		1	1			
	7	1		1	1		
	8	2		2	1		
	10	2	1	3			
	11	1		1			
	12	1		1			
Ocupacional		17	6	23			
	7		1	1			
	9	2	1	3			
	10	1		1			
	11	1	1	2			
	12		1	1			
	13	2		2			
	14	5	1	6			
	15	3	1	4			
	16	3		3			
EBI/S-Povoação	Idades	4	5	9			
Sócio-Educativo		2	2	4			
	7		1	1			
	11	1		1			
	12	1	1	2			
Pré-Profissionalização		2	3	5			

ENSINO BÁSICO
PROGRAMA CIDADANIA

INSCRIÇÕES/MATRÍCULAS E APROVEITAMENTO, SEGUNDO A IDADE

Ensino Oficial

Inscrições / Matrículas e Aproveitamento							
		Matrículas			Aproveitamento		
		M	F	Total	Progressão	Abandono	Transferência
	<16	2	3	5			
EBI-Maia	Idades	2	1	3	2		
<u>Despiste e Orientação Vocacional</u>		2		2	2		
	13	1		1	1		
	15	1		1	1		
<u>Pré-Profissionalização</u>			1	1			
	16		1	1			
EB2,3 de Angra do Heroísmo	Idades	8	5	13		1	
<u>Ocupacional</u>		8	5	13		1	
	12		2	2			
	13	5		5		1	
	14		2	2			
	15	2	1	3			
	16	1		1			
AE-Angra do Heroísmo	Idades	6	7	13			
<u>Sócio-Educativo</u>		4	5	9			
	8	3	1	4			
	9		1	1			
	10		1	1			
	11		1	1			
	12	1	1	2			
<u>Ocupacional</u>		2	2	4			
	8		1	1			
	13	2		2			
	16		1	1			
EB3/S Vitorino Nemésio	Idades	1		1			
<u>Pré-Profissionalização</u>		1		1			
	16	1		1			
EB2,3 Francisco Ornelas da Câmara	Idades	5	2	7	6	1	
<u>Despiste e Orientação Vocacional</u>		5	2	7	6	1	
	12	1	1	2	2		
	13	2		2	2		
	14	2	1	3	2	1	
AE-Praia da Vitória	Idades	15	3	18			
<u>Sócio-Educativo</u>		8	2	10			
	4	1		1			
	6	2	1	3			
	8	1		1			
	10	2		2			

ENSINO BÁSICO
PROGRAMA CIDADANIA

INSCRIÇÕES/MATRÍCULAS E APROVEITAMENTO, SEGUNDO A IDADE

Ensino Oficial

Inscrições / Matrículas e Aproveitamento							
		Matrículas			Aproveitamento		
		M	F	Total	Progressão	Abandono	Transferência
	12	2	1	3			
Ocupacional		7	1	8			
	7	1		1			
	9	1	1	2			
	10	1		1			
	12	1		1			
	13	1		1			
	14	1		1			
	15	1		1			
EBI/S-Graciosa	Idades	7	3	10	1	2	5
Ocupacional		2		2			
	9	1		1			
	14	1		1			
Despiste e Orientação Vocacional		5	3	8	1	2	5
	12	1	1	2	1		1
	13	1		1			1
	14	1	2	3			3
	15	1		1		1	
	16	1		1		1	
EBI/S-Calheta	Idades	3	1	4			
Sócio-Educativo		1		1			
	9	1		1			
Ocupacional		2	1	3			
	12		1	1			
	13	1		1			
	14	1		1			
EBI/S-Velas	Idades	13	12	25			
Sócio-Educativo		3	4	7			
	4		1	1			
	7		1	1			
	8	2		2			
	9	1		1			
	11		2	2			
Ocupacional		7	5	12			
	8	2		2			
	9	1	1	2			
	12	2	1	3			
	13	1	1	2			
	14	1		1			
	15		2	2			

**ENSINO BÁSICO
PROGRAMA CIDADANIA**

INSCRIÇÕES/MATRÍCULAS E APROVEITAMENTO, SEGUNDO A IDADE

Ensino Oficial

Inscrições / Matrículas e Aproveitamento							
		Matrículas			Aproveitamento		
		M	F	Total	Progressão	Abandono	Transferência
<u>Despiste e Orientação Vocacional</u>		3	3	6			
	12	2	1	3			
	13	1	1	2			
	15		1	1			
EBI/S-Madalená	Idades	5	4	9	3		1
<u>Intervenção Precoce</u>		1		1			
	4	1		1			
<u>Sócio-Educativo</u>		2	2	4			
	3		1	1			
	6	1	1	2			
	7	1		1			
<u>Despiste e Orientação Vocacional</u>		2	2	4	3		1
	13		1	1	1		
	14	1	1	2	1		1
	15	1		1	1		
EBI/S-São Roque do Pico	Idades	2	4	6			
<u>Sócio-Educativo</u>		1	2	3			
	10		1	1			
	12	1	1	2			
<u>Despiste e Orientação Vocacional</u>		1	2	3			
	13	1	1	2			
	14		1	1			
EB2,3 da Horta	Idades	16	5	21		5	3
<u>Despiste e Orientação Vocacional</u>			3	3			
	14		1	1			
	15		1	1			
	16		1	1			
<u>Pré-Profissionalização</u>		16	2	18		5	3
	16	15	2	17		5	3
	17	1		1			
EBI/S-Flores	Idades	10	6	16			
<u>Sócio-Educativo</u>		5	3	8			
	9	1		1			
	10		2	2			
	11	2	1	3			
	12	2		2			
<u>Ocupacional</u>			1	1			
	10		1	1			
<u>Despiste e Orientação Vocacional</u>		5	2	7			

ENSINO BÁSICO
PROGRAMA CIDADANIA

INSCRIÇÕES/MATRÍCULAS E APROVEITAMENTO, SEGUNDO A IDADE

Ensino Oficial

Inscrições / Matrículas e Aproveitamento							
		Matrículas			Aproveitamento		
		M	F	Total	Progressão	Abandono	Transfêrência
	12	2		2			
	13	1		1			
	14	1	1	2			
	15	1	1	2			

CONSERVATÓRIOS REGIONAIS

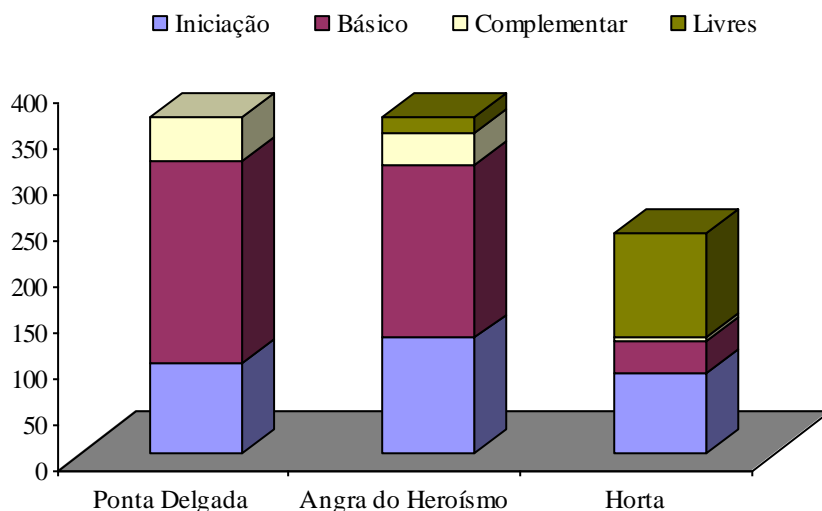
Portaria nº 27/2004, de 8 de Abril (Artigo 4º):

“1. Os cursos básicos do ensino artístico vocacional têm a duração de 5 anos lectivos, seguindo a mesma distribuição anual que os 2º e 3º ciclos do ensino básico, e uma organização disciplinar.

2. Cada disciplina é anual e a sua frequência depende da conclusão, com sucesso, da correspondente disciplina do ano precedente.

3. As competências, os objectivos e os conteúdos curriculares de cada disciplina são fixados por despacho do secretário regional competente em matéria de educação.”

Matrículas nos Conservatórios Regionais, segundo o Nível



**ENSINO ARTÍSTICO
CONSERVATÓRIO REGIONAL DE PONTA DELGADA**
MATRICULAS, SEGUNDO A IDADE, O SEXO, O NÍVEL DE ENSINO E O REGIME
Ensino Oficial

Matrículas								
Idade	Sexo	Nível Básico				Nível Complementar		
		Iniciação Musical		Curso Básico		Cursos Livres	Articulado	Supletivo
		Articulado	Supletivo	Articulado	Supletivo			
<6	H							
<6	M							
6	H	1						
6	M							
7	H	2						
7	M	12						
8	H	8						
8	M	12						
9	H	6						
9	M	13						
10	H	16						
10	M	25						
11	H			9				
11	M	3		24				
12	H			9				
12	M			25				
13	H			19				
13	M			22				
14	H			10				
14	M			22				
15	H			12				
15	M			14				
16	H				5			2
16	M				7	1		5
17	H				3			1
17	M				5	1		3
18	H				2			
18	M				2			3
19	H				2			1
19	M				3	1		4
20	H				1	1		
20	M				1			1
21	H				1			2
21	M				2			
22	H				1			2
22	M							1
23	H							
23	M				2			1
24	H				3			
24	M				1			1
25	H				1			2
25	M				1			
26	H				1			1
26	M							
27	H				1			2
27	M				3			1
28	H				1			3
28	M							1
29	H				1			1
29	M				1			
30	H							
30	M							
>30	H							4
>30	M				2			3
TOTAL		98	-	166	53	-	4	45

ENSINO ARTÍSTICO
CONSERVATÓRIO REGIONAL DE ANGRA DO HEROÍSMO

MATRICULAS, SEGUNDO A IDADE, O SEXO, O NÍVEL DE ENSINO E O REGIME

Ensino Oficial

Matrículas								
Idade	Sexo	Nível Básico				Nível Complementar		
		Iniciação Musical		Curso Básico		Cursos Livres	Articulado	Supletivo
		Articulado	Supletivo	Articulado	Supletivo			
<6	H	1						
	M	1						
6	H	8						
	M	14						
7	H	15						
	M	21						
8	H	9						
	M	32						
9	H	9		3		1		
	M	13		4				
10	H	2		13				
	M			15				
11	H			8				
	M			27				
12	H			8				
	M			16		1		
13	H			10				
	M			11				
14	H			7				
	M			9			1	
15	H			2			1	
	M			6				
16	H			2			1	
	M			3				
17	H			2			1	
	M			1			2	
18	H						1	
	M				2		2	
19	H							
	M							
20	H				3			
	M				2			
21	H					1		3
	M				1			1
22	H				3			3
	M				2			1
23	H							
	M							1
24	H				3			2
	M				1	2		1
25	H				4			2
	M				1			1
26	H							
	M				4			1
27	H					1		
	M							
28	H				2			
	M				1			
29	H							
	M							
30	H							1
	M							
>30	H				8	6		5
	M				5	7		2
TOTAL		125	-	147	42	19	9	24

**ENSINO ARTÍSTICO
CONSERVATÓRIO REGIONAL DA HORTA**
MATRÍCULAS, SEGUNDO A IDADE, O SEXO, O NÍVEL DE ENSINO E O REGIME
Ensino Oficial

Matrículas								
Idade	Sexo	Nível Básico				Nível Complementar		
		Iniciação Musical		Curso Básico		Cursos Livres	Articulado	Supletivo
		Articulado	Supletivo	Articulado	Supletivo			
<6	H							
<6	M					15		
6	H	7						
6	M	8				5		
7	H	4						
7	M	6				6		
8	H	4						
8	M	7				6		
9	H	6						
9	M	9	3			14		
10	H		4	2				
10	M	9	4	1		15		
11	H			2			2	
11	M		2	4		14		
12	H		5	3			1	
12	M		4	2			7	
13	H		5				1	
13	M		1				7	
14	H				2			
14	M				1	6		
15	H				2			1
15	M				2	2		
16	H				1			1
16	M				1	3		1
17	H							
17	M					1		
18	H				1			
18	M				2			
19	H							
19	M							
20	H							
20	M							
21	H							
21	M							
22	H				1			
22	M							
23	H				1			1
23	M							
24	H							
24	M					1		
25	H							
25	M							
26	H							
26	M							
27	H							
27	M							
28	H							
28	M							
29	H							
29	M				3			
30	H							
30	M				1			
>30	H				1	1		1
>30	M					6		
TOTAL		60	28	14	19	113	-	5

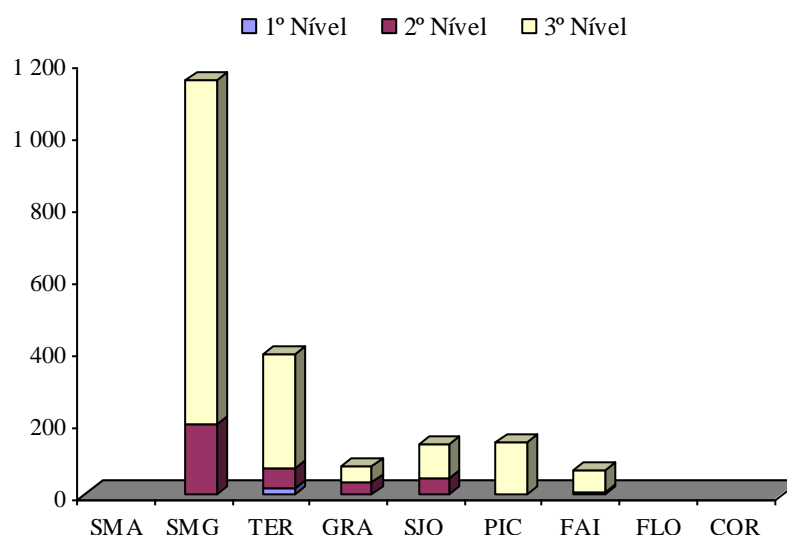
ENSINO PROFISSIONAL

Decreto-Lei n° 4/98, de 8 de Janeiro (Artigo 4° - Atribuições):

“São atribuições das escolas profissionais:

- Contribuir para a formação integral dos jovens, proporcionando-lhes, designadamente, preparação adequada para um exercício profissional qualificado;
- Desenvolver mecanismos de aproximação entre a escola e as instituições económicas, profissionais, associativas, sociais, culturais, do respectivo tecido social;
- Facultar aos alunos contactos com o mundo do trabalho e experiência profissional, preparando-os para uma adequada inserção sócio-profissional;
- Promover, conjuntamente com outros agentes e instituições locais, a concretização de um projecto de formação de recursos humanos qualificados que responda às necessidades do desenvolvimento integrado do País, particularmente nos âmbitos regional e local;
- Facultar aos alunos uma sólida formação geral, científica e tecnológica, capaz de os preparar para a vida activa e para o prosseguimento de estudos.”

Matrículas no Ensino Profissional, segundo o Nível



ENSINO PROFISSIONAL

MATRÍCULAS E APROVEITAMENTO, SEGUNDO O SEXO, O CURSO E O ESTABELECIMENTO

Ensino Oficial

		Matrículas e Aproveitamento						
Nível	Cursos	Matrículas			Aproveitamento			
		M	F	Total	Progressão	Retenção	Abandono	Transferência
Região:		218	152	370	331		39	
São Miguel		218	152	370	331		39	
Escola Profissional das Capelas		218	152	370	331		39	
2º Nível		64	75	139	127		12	
Qualificação Inicial e Profissional		64	75	139	127		12	
<u>Bate-chapa e Pintura Auto</u>		8		8	7		1	
<u>Carpintaria</u>		8		8	8			
<u>Cozinha</u>		1	11	12	12			
<u>Empregado de Andares e Quartos</u>		2	26	28	28			
<u>Empregado de Mesa e Bar</u>		7	6	13	10		3	
<u>Esteticista</u>			16	16	14		2	
<u>Man. e Rep. de Equipamento Electrodoméstico</u>		16		16	15		1	
<u>Mecânico de Automóvel</u>		16		16	13		3	
<u>Praticante de Cabeleireiro</u>			10	10	8		2	
<u>Recepção de Hotelaria</u>		6	6	12	12			
3º Nível		154	77	231	204		27	
Aprendizagem		133	56	189	162		27	
<u>Construção Civil</u>		8	4	12	12			
<u>Construções Mecânicas/Metálicas</u>		16		16	7		9	
<u>Contabilidade e Gestão</u>		6	10	16	15		1	
<u>Cozinha</u>		8	7	15	15			
<u>Curso Técnico Administrativo</u>		14	17	31	30		1	
<u>Electricidade e Edificações</u>		29		29	24		5	
<u>Electrónica</u>		15		15	15			
<u>Manutenção Industrial Mecatrónica</u>		15		15	8		7	
<u>Marceneiro/Carpinteiro</u>		9		9	9			
<u>Multimédia</u>		12	4	16	12		4	
<u>Recepção de Hotelaria</u>		1	14	15	15			
Profissional		21	21	42	42			
<u>Hotelaria e Restauração</u>		6	6	12	12			
<u>Produção Audio Visual e Multimédia</u>		12	2	14	14			
<u>Serviços Jurídicos</u>		3	13	16	16			

ENSINO PROFISSIONAL

MATRÍCULAS E APROVEITAMENTO, SEGUNDO O SEXO, O CURSO E O ESTABELECIMENTO**Ensino Particular**

Matrículas e Aproveitamento								
Nível	Cursos	Matrículas			Aproveitamento			
		M	F	Total	Progressão	Retenção	Abandono	Transferência
Região:		648	953	1 601	1 376	50	170	5
São Miguel		282	496	778	698	38	42	
Escola Profissional do Nordeste		22	47	69	59		10	
2º Nível		7	19	26	18		8	
Profissional		6		6	6			
Operador de Electricidade de Edificações		6		6	6			
Qualificação Inicial e Profissional		1	19	20	12		8	
Cozinheiro			10	10	7		3	
Empregado de Mesa e Bar		1	9	10	5		5	
3º Nível		15	28	43	41		2	
Profissional		15	28	43	41		2	
Contabilidade		3	11	14	13		1	
Informática de Gestão		3	11	14	13		1	
Topógrafo/Geómetra		9	6	15	15			
Escola Profissional de Act.Lúdica e Social da S.C.Mde Ponta Delgada		35	72	107	97		10	
3º Nível		35	72	107	97		10	
Profissional		35	72	107	97		10	
Animador Sociocultural/ Assistente de Geriatria		33	19	52	46		6	
Auxiliar de Infância		2	53	55	51		4	
Instituto de Educação Técnica de Seguros (INETESE-Açores)		12	22	34	34			
3º Nível		12	22	34	34			
Profissional		12	22	34	34			
Banca e Seguros		6	11	17	17			
Secretariado		6	11	17	17			
Escola Profissional do Sindicato de Escritório e Comércio de S. Miguel e Santa Maria		85	148	233	207	17	9	
3º Nível		85	148	233	207	17	9	
Profissional		85	148	233	207	17	9	
Auxiliar de Infância		1	67	68	64	3	1	
Gestão de PME e Cooperativas		18	27	45	42		3	
Hotalaria/Recepção e Atendimento		3	15	18	18			
Informática de Gestão		40	10	50	45	2	3	
Multimédia		14	3	17	5	12		
Serviços Comerciais		6	12	18	16		2	

ENSINO PROFISSIONAL

MATRÍCULAS E APROVEITAMENTO, SEGUNDO O SEXO, O CURSO E O ESTABELECIMENTO**Ensino Particular**

Matrículas e Aproveitamento								
Nível	Cursos	Matrículas			Aproveitamento			
		M	F	Total	Progressão	Retenção	Abandono	Transferência
	<u>Serviços Jurídicos</u>	3	14	17	17			
	Escola Profissional da Câmara de Comércio e Indústria de Ponta Delgada	30	50	80	74		6	
	3º Nível	30	50	80	74		6	
	Profissional	30	50	80	74		6	
	<u>Assistente de Gestão</u>	12	16	28	28			
	<u>Comunicação/Marketing, Rel. Públicas e Publ.</u>	2	8	10	8		2	
	<u>Gestão de Sistemas Informáticos</u>	10	5	15	12		3	
	<u>Hotelaria/Recepção e Atendimento</u>	4	9	13	12		1	
	<u>Turismo/Profissionais de Inf. e Anim. Turística</u>	2	12	14	14			
	Escola Profissional Monsenhor João de Amaral Ferreira	37	32	69	61		8	
	3º Nível	37	32	69	61		8	
	Profissional	37	32	69	61		8	
	<u>Construção Civil/Medições e Orçamentos</u>	12	1	13	12		1	
	<u>Informática de Gestão</u>	9	6	15	9		6	
	<u>Instalações Eléctricas</u>	12		12	12			
	<u>Serviços Jurídicos</u>	1	10	11	10		1	
	<u>Turismo/Profissionais de Inf. e Anim. Turística</u>	3	15	18	18			
	Escola Profissional da Ribeira Grande	45	74	119	118		1	
	2º Nível	3	3	6	5		1	
	Aprendizagem	3	3	6	5		1	
	<u>Empregado Administrativo</u>	3	3	6	5		1	
	3º Nível	42	71	113	113			
	Profissional	42	71	113	113			
	<u>Auxiliar de Infância</u>	1	14	15	15			
	<u>Construção Civil/Condução de Obras</u>	14	1	15	15			
	<u>Construção Civil/Medições e Orçamentos</u>	7	5	12	12			
	<u>Gestão e Organização de Empresas</u>	3	27	30	30			
	<u>Informática de Gestão</u>	15	15	30	30			
	<u>Turismo Ambiental e Rural</u>	2	9	11	11			
	Escola Profissional de Vila Franca do Campo	16	51	67	48		13	6
	2º Nível	6	20	26	14		6	6
	Profissional	6	5	11	5		6	
	<u>Operador de Electricidade</u>	6	5	11	5		6	
	Qualificação Inicial e Profissional		15	15	9			6
	<u>Empregado de Andares e Quartos</u>		15	15	9			6

ENSINO PROFISSIONAL

MATRÍCULAS E APROVEITAMENTO, SEGUNDO O SEXO, O CURSO E O ESTABELECIMENTO**Ensino Particular**

Matrículas e Aproveitamento								
Nível	Cursos	Matrículas			Aproveitamento			
		M	F	Total	Progressão	Retenção	Abandono	Transferência
3º Nível		10	31	41	34	7		
Profissional		10	31	41	34	7		
	<u>Animação Sócio-Cultural</u>	1	12	13	13			
	<u>Informática de Gestão</u>	6	9	15	15			
	<u>Turismo/Profissionais de Inf. e Anim. Turística</u>	3	10	13	6	7		
Terceira		161	227	388	327	9	51	1
Escola Profissional da Santa Casa da Misericórdia		40	78	118	106	9	3	
3º Nível		40	78	118	106	9	3	
Profissional		40	78	118	106	9	3	
	<u>Animador Sociocultural/Técnico de Reinserção</u>	1	14	15	14	1		
	<u>Comunicação/Marketing, Rel. Públicas e Publ.</u>	2	9	11	11			
	<u>Conservação e Restauro de Bens Culturais</u>	5	7	12	11	1		
	<u>Gestão Agrícola</u>	9	2	11	8	3		
	<u>Higiene e Segurança do Trabalho e Ambiente</u>	5	6	11	10		1	
	<u>Informação-Bad/Biblioteca e Serviços de Doc.</u>	3	9	12	8	2	2	
	<u>Secretariado de Org. Economia Social</u>	4	12	16	15	1		
	<u>Serviços Jurídicos</u>	7	8	15	14	1		
	<u>Turismo/Profissionais de Inf. e Anim. Turística</u>	4	11	15	15			
Instituto de Educação Técnica de Seguros (INETESE-Açores)		18	30	48	41		6	1
3º Nível		18	30	48	41		6	1
Profissional		18	30	48	41		6	1
	<u>Banca e Seguros</u>	9	17	26	21		4	1
	<u>Contabilidade</u>	9	13	22	20		2	
Escola Profissional da Câmara da Praia da Vitória		103	119	222	180		42	
1º Nível			15	15	2		13	
Aprendizagem			15	15	2		13	
	<u>Empregado de Andares e Quartos</u>		15	15	2		13	
2º Nível		24	34	58	44		14	
Profissional		24	34	58	44		14	
	<u>Cozinha/Pastelaria</u>	1	21	22	19		3	
	<u>Mesa/Bar</u>	3	5	8	8			
	<u>Operador de Electricidade</u>	17		17	10		7	
	<u>Operador Orto-Florícola</u>	3	8	11	7		4	
3º Nível		79	70	149	134		15	
Profissional		79	70	149	134		15	

ENSINO PROFISSIONAL

MATRÍCULAS E APROVEITAMENTO, SEGUNDO O SEXO, O CURSO E O ESTABELECIMENTO**Ensino Particular**

Matrículas e Aproveitamento								
Nível	Cursos	Matrículas			Aproveitamento			
		M	F	Total	Progressão	Retenção	Abandono	Transferência
	Construção Civil	13	8	21	18		3	
	Contabilidade	2	19	21	19		2	
	Cozinha/Pastelaria	8	11	19	19			
	Electrónica	15		15	12		3	
	Hotelaria e Restauração/Organização e Controlo	7	8	15	13		2	
	Hotelaria/Recepção e Atendimento	2	17	19	18		1	
	Instalações Eléctricas	18		18	15		3	
	Multimédia	14	7	21	20		1	
Graciosa		34	46	80	60		16	4
	Escola Profissional da Ilha da Graciosa	34	46	80	60		16	4
	2º Nível	9	27	36	28		8	
	Profissional	9	10	19	11		8	
	Básico de Instrumento	9	10	19	11		8	
	Qualificação Inicial e Profissional		17	17	17			
	Curso Intensivo de Cozinha		17	17	17			
	3º Nível	25	19	44	32		8	4
	Profissional	25	19	44	32		8	4
	Informática Aplicada	16	7	23	18		5	
	Instrumento	9	12	21	14		3	4
São Jorge		73	67	140	82	3	55	
	Escola Profissional da Ilha de São Jorge	73	67	140	82	3	55	
	2º Nível	24	20	44	28	3	13	
	Profissional	24	20	44	28	3	13	
	Artesão de Fabrico de Queijo	2	5	7	3		4	
	Controlo de Qualidade Alimentar	3	7	10	7		3	
	Operador Agrícola	7	1	8	5	3		
	Operador de Construção Civil/Carpintaria	7		7	6		1	
	Operador Orto-Florícola	5	7	12	7		5	
	3º Nível	49	47	96	54		42	
	Profissional	49	47	96	54		42	
	Contabilidade	3	8	11	1		10	
	Electrónica/Áudio, Vídeo e TV/Hardware	15		15	9		6	
	Hotelaria/Recepção e Atendimento	5	8	13	7		6	
	Informática de Gestão	11	6	17	9		8	
	Secretariado	5	8	13	11		2	

ENSINO PROFISSIONAL

MATRÍCULAS E APROVEITAMENTO, SEGUNDO O SEXO, O CURSO E O ESTABELECIMENTO**Ensino Particular**

Matrículas e Aproveitamento								
Nível	Cursos	Matrículas			Aproveitamento			
		M	F	Total	Progressão	Retenção	Abandono	Transferência
	<u>Serviços Jurídicos</u>	4	9	13	8		5	
	<u>Turismo/Profissionais de Inf. e Anim. Turística</u>	6	8	14	9		5	
Pico		64	82	146	140		6	
	<u>Escola Profissional da Madalena do Pico</u>	64	82	146	140		6	
	3º Nível	64	82	146	140		6	
	Profissional	64	82	146	140		6	
	<u>Auxiliar de Infância</u>		33	33	32		1	
	<u>Banca e Seguros</u>	2	19	21	21			
	<u>Construção Civil/Medições e Orçamentos</u>	11	4	15	15			
	<u>Contabilidade</u>	5	5	10	10			
	<u>Informática/Manutenção de Equipamentos</u>	14		14	13		1	
	<u>Instalações Eléctricas</u>	14		14	13		1	
	<u>Multimédia</u>	13	5	18	18			
	<u>Turismo/Profissionais de Inf. e Anim. Turística</u>	5	16	21	18		3	
Faial		34	35	69	69			
	<u>Escola Profissional da Horta</u>	34	35	69	69			
	2º Nível	7		7	7			
	Profissional	7		7	7			
	<u>Operador de Construção Civil/Carpintaria</u>	7		7	7			
	3º Nível	27	35	62	62			
	Profissional	27	35	62	62			
	<u>Animador Sociocultural/Assistente de Geriatria</u>	3	10	13	13			
	<u>Gestão Autárquica</u>	11	2	13	13			
	<u>Hotelaria/Recepção e Atendimento</u>	2	10	12	12			
	<u>Informática/Manutenção de Equipamentos</u>	9	1	10	10			
	<u>Serviços Comerciais/Promoção Regional</u>	2	12	14	14			

INFRA-ESTRUTURAS EDUCACIONAIS – ENSINO PÚBLICO JARDINS DE INFÂNCIA E 1º CICLO DO ENSINO BÁSICO

Resolução nº 10/2004, de 22 de Janeiro (Anexo I - Carta Escolar – 2. Modelo proposto):

“Tendo em conta a dispersão geográfica da população açoriana e consequente baixa densidade demográfica da generalidade do território, a crescente concentração urbana, e a necessidade de criar um sistema educativo mais autónomo e descentralizado, capaz de responder com flexibilidade e qualidade às necessidades específicas das diversas comunidades a servir, opta-se por um modelo de rede escolar assente nos seguintes princípios:

- a) Integração vertical da educação pré-escolar e do ensino básico, criando unidades orgânicas (as Escolas Básicas Integradas – EBI) que, num território determinado, permitam o percurso educativo dos alunos desde a educação pré-escolar ao termo do ensino obrigatório;

...

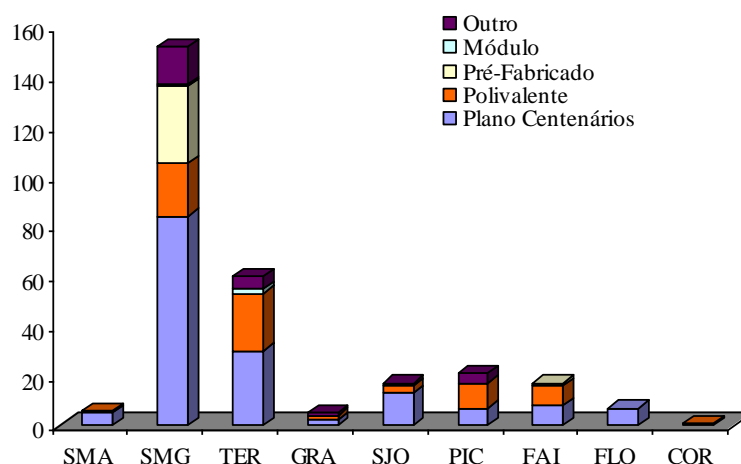
- e) Concentração das actividades escolares do 1º ciclo e da educação pré-escolar num único edifício em cada freguesia ou grupo de freguesias, com a criação de redes de transportes escolares adequadas aos grupos etários a servir;

...

- m) Promoção da formação do pessoal docente e não docente e criação de mecanismos para a sua fixação;

...

Infra-Estruturas Educacionais, segundo o Tipo



INFRA-ESTRUTURAS EDUCACIONAIS
EDUCAÇÃO PRÉ-ESCOLAR E 1º CICLO DO ENSINO BÁSICO
EDIFÍCIOS ESCOLARES, POR TIPOLOGIA E ESTABELECIMENTO

EnsinO Oficial

Edifícios por Tipologia					
	Plano Centenários	Poli-valente	Pré-Fabricado	Módulo	Outro
Região:	156	69	5	3	26
Santa Maria	5	1			
EBI/S-Santa Maria	5	1			
EBI/JI de Almagreira	1				
EBI/JI Sol Nascente	1				
EBI/JI D. António de Sousa Braga	1				
EBI/JI de São Pedro	1				
EBI/JI de Vila do Porto	1				
EBI/JI do Aeroporto		1			
São Miguel	84	21	3	1	15
EBI-Água de Pau	1	1			
EBI/JI João Ferreira da Silva	1				
EBI/JI Padre João Caetano Flores		1			
EBI-Lagoa	8	2			1
EBI/JI Dr. Francisco Machado Faria e Maia	2				
EBI/JI Marquês Jâcome Correia		1			
EBI/JI da Lagoa		1			
EBI/JI Prof. Octávio Gomes Hlpe	1				
EBI/JI de Atalhada	1				1
EBI/JI Tavares Canário	1				
EBI/JI Dr. José Pereira Botelho	1				
EBI/JI D. Manuel de Medeiros Guerreiro	1				
EBI/JI de Remédios	1				
EBI/S-Nordeste	10	1			1
EBI/JI Dr. António Medeiros Franco	1				1
EBI/JI Prof. Manuel Francisco Correia	1				
EBI/JI Lomba da Fazenda	1	1			
EBI/JI de Nordeste	1				
EBI/JI de Pedreira	1				
EBI/JI de São Pedro	1				
EBI/JI de Santo António	1				
EBI/JI de Algarvia	1				
EBI/JI Manuel Inácio de Melo	1				
EBI/JI de Santana	1				
EBI-Arrifes	5	1			2
EBI/JI Cardeal Humberto Medeiros	2				1
EBI/JI Eng. José Cordeiro		1			
EBI/JI de Milagres	1				
EBI/JI de Outeiro	1				
EBI/JI de Covoadá					1

INFRA-ESTRUTURAS EDUCACIONAIS
EDUCAÇÃO PRÉ-ESCOLAR E 1º CICLO DO ENSINO BÁSICO
EDIFÍCIOS ESCOLARES, POR TIPOLOGIA E ESTABELECIMENTO

Ensino Oficial

Edifícios por Tipologia					
	Plano Centenários	Poli-valente	Pré-Fabricado	Módulo	Outro
EBI/JI de Relva	1				
EBI-Capelas	12	3			3
EBI de Teatro Novo	1				
EBI/JI João Francisco Cabral	1				1
EBI/JI Manuel António de Vasconcelos	1				
EBI/JI da Vila das Capelas	2				
EBI/JI de Fénais da Luz	1				1
EBI/JI Francisco José de Medeiros	1				
EBI/JI Padre António Nunes	2				
EBI/JI de Santa Bárbara	2				
EBI/JI de Santo António		1			
EBI/JI São Vicente Ferreira	1	1			1
EBI/JI de Poços		1			
EBI-Ginetes	7				1
EBI de Chã Lomba da Cruz	1				
EBI/JI de Candelária	1				1
EBI/JI Comendador Ângelo José Dias	1				
EBI/JI Padre José Cabral Lindo	1				
EBI/JI Dr. Carlos Bettencourt Leça	1				
EBI/JI Dr. Carlos Pavão de Medeiros	1				
EBI/JI Padre José Gomes Pereira	1				
AE-Ponta Delgada	6	7	1		1
Infantário de Ponta Delgada					1
EBI/JI Prof. Dr. Alexandre Linhares Furtado	1	2			
EBI/JI Cecília Meireles	1				
EBI/JI do Livramento	1				
EBI/JI de Santa Clara		1			
EBI/JI de Ramalho		2			
EBI/JI de São Pedro	1	1			
EBI/JI de Matriz				1	
EBI/JI de São José	2				
EBI/JI de São Roque		1			
EBI/S-Povoação	9	2			2
EBI de Lomba do Cavaleiro	1				
EBI de Lomba do Carro	1				
EBI/JI Prof. José Furtado Leite	1				
EBI/JI de Faial da Terra					1
EBI/JI de Lomba do Loução	1				
EBI/JI de Lomba do Alcaide	1				
EBI/JI Monsenhor João Maurício Amaral Ferreira					1
EBI/JI de Lomba do Botão	1				

INFRA-ESTRUTURAS EDUCACIONAIS
EDUCAÇÃO PRÉ-ESCOLAR E 1º CICLO DO ENSINO BÁSICO
EDIFÍCIOS ESCOLARES, POR TIPOLOGIA E ESTABELECIMENTO

Ensino Oficial

Edifícios por Tipologia					
	Plano Centenários	Poli-valente	Pré-Fabricado	Módulo	Outro
<u>EBI/JI de Lomba do Pomar</u>	1				
<u>EBI/JI de Ribeira Quente</u>	1	1			
<u>EBI 2,3/JI das Furnas</u>	1	1			
EBI-Maia	9				2
<u>EBI/JI de Ferais da Ajuda</u>	1				
<u>EBI/JI de Ribeira Funda</u>	1				
<u>EBI/JI Prof. Amâncio da Câmara Leite</u>	2				
<u>EBI/JI de Lomba de São Pedro</u>	1				
<u>EBI/JI Prof. Manuel Jacinto da Ponte</u>	1				
<u>EBI/JI de Lombinha da Maia</u>	1				1
<u>EBI/JI Padre Dr. Laudalino da Câmara Moniz de Sá</u>	2				
<u>EBI/JI de São Brás</u>					1
EBI-Rabo de Peixe	3	2	2	1	2
<u>EBI/JI António Medeiros Frazão</u>	1				
<u>EBI/JI Prof. António Augusto da Mota Frazão</u>	1				1
<u>EBI/JI António Tavares Torres</u>	1	1	1		
<u>EBI/JI D. Paulo José Tavares</u>			1	1	1
<u>EBI/JI Escultora Luísa Constantina</u>		1			
EBI-Ribeira Grande	6	2			
<u>EBI/JI de Ribeirinha</u>	1				
<u>EBI/JI de Conceição</u>	1				
<u>EBI/JI de Foros</u>	1	1			
<u>EBI/JI da Matriz</u>	1				
<u>EBI/JI Madre Teresa da Anunciada</u>	1	1			
<u>EBI/JI de Santa Bárbara</u>	1				
AE-Vila Franca do Campo	8				
<u>EBI/JI Francisco de Medeiros Garoupa</u>	1				
<u>EBI/JI Prof. José da Costa</u>	1				
<u>EBI/JI Prof. João Medeiros Quental</u>	1				
<u>EBI/JI Padre José Jacinto Botelho</u>	1				
<u>EBI/JI Prof. Teotónio Machado de Andrade</u>	1				
<u>EBI/JI Dr. Urbano de Mendonça Dias</u>	1				
<u>EBI/JI Prof. António dos Santos Botelho</u>	1				
<u>EBI/JI Padre Manuel Ernesto Ferreira</u>	1				
Terceira	30	23	1	2	5
AE-Angra do Heroísmo	8	7			
<u>EBI/JI Infante D. Henrique</u>	1	1			
<u>EBI/JI da Conceição</u>		1			
<u>EBI/JI de São João de Deus</u>		1			
<u>EBI/JI de Carreirinha</u>		1			

INFRA-ESTRUTURAS EDUCACIONAIS
EDUCAÇÃO PRÉ-ESCOLAR E 1º CICLO DO ENSINO BÁSICO
EDIFÍCIOS ESCOLARES, POR TIPOLOGIA E ESTABELECIMENTO

Ensino Oficial

Edifícios por Tipologia					
	Plano Centenários	Poli-valente	Pré-Fabricado	Módulo	Outro
EBI/JI de Vale de Linhares	1				
EBI/JI de Feteira	1				
EBI/JI de Porto Judeu		1			
EBI/JI de Ribeirinha	1				
EBI/JI Beato João Baptista Machado	1	1			
EBI/JI de Santo Amaro	1				
EBI/JI da Vila de São Sebastião	1				
EBI/JI da Ribeira Seca	1	1			
AE-São Carlos	13	1			2
EBI/JI de Pico da Urze		1			
EBI/JI de São Carlos	1				1
EBI/JI de Cinco Ribeiras	1				
EBI/JI de Doze Ribeiras	1				
EBI/JI de Posto Santo	1				
EBI/JI de Santa Bárbara	2				
EBI/JI Padre Joaquim Dias Meneses	1				
EBI/JI Prof. Manuel Sequeira	1				
EBI/JI Prof. Isaura S. Soares	1				
EBI/JI de São Mateus da Calheta	1				
EBI/JI do Cantinho	1				
EBI/JI de Serreta	1				
EBI/JI Prof. Maximino F. Rocha	1				1
AE-Praia da Vitória	5	15	1	1	3
EBI/JI de Aqualva					1
EBI/JI de Cabo da Praia		1			
EBI/JI de Fonte do Bastardo		1			
EBI/JI Irmãos Goulart	1				
EBI/JI de Fontinha	1				
EBI/JI de Areeiro		1			
EBI/JI de Aldeia Nova		1	1		
EBI/JI de Base Aérea N°4		1			
EBI/JI Padre Lino Vieira Fagundes		1			
EBI/JI de Porto Martins				1	1
EBI/JI Vitorino Nemésio		1			
EBI/JI da Canada do Joaquim Alves		1			1
EBI/JI de Casa da Ribeira	1				
EBI/JI de Santa Luzia		1			
EBI/JI de Juncal		1			
EBI/JI de Santa Rita		1			
EBI/JI de São Brás	1				
EBI/JI de Vila Nova		3			

INFRA-ESTRUTURAS EDUCACIONAIS
EDUCAÇÃO PRÉ-ESCOLAR E 1º CICLO DO ENSINO BÁSICO
EDIFÍCIOS ESCOLARES, POR TIPOLOGIA E ESTABELECIMENTO

Ensino Oficial

Edifícios por Tipologia					
	Plano Centenários	Poli-valente	Pré-Fabricado	Módulo	Outro
EBI-Biscoitos	4			1	
EBI/JI de Altares	1				
EBI/JI de Raminho	1				
EBI/JI de Quatro Ribeiras	1				
EBI_2,3/JI dos Biscoitos	1			1	
Graciosa	2	2			1
EBI/S-Graciosa	2	2			1
EBI/JI de Santa Cruz		1			
EBI/JI de Guadalupe		1			
EBI/JI de Luz	1				
EBI/JI de Pedras Brancas	1				
EBI/JI da Vila da Praia					1
São Jorge	13	3			1
EBI/S-Calheta	4				
EBI de Biscoitos	1				
EBI/JI de Ribeira Seca	1				
EBI/JI de Norte Pequeno	1				
EBI/JI da Calheta	1				
EBI-Topo	2	1			
EBI de Cruzal	1				
EBI de Santo Antão	1				
EBI_2,3/JI da Vila do Topo		1			
EBI/S-Velas	7	2			1
EBI de Manadas	1				
EBI de Santo António	1				
EBI de Boa Hora		1			
EBI/JI de Velas	1				
EBI/JI de Beira		1			
EBI/JI de Manadas					1
EBI/JI de Norte Grande	1				
EBI/JI de Rosaís	1				
EBI/JI de Santo Amaro	1				
EBI/JI de Urzelina	1				
Pico	7	10			4
EBI/S-Lajes do Pico	4	1			3
EBI/JI das Lajes do Pico	1				
EBI/JI de Ribeira do Meio					1
EBI/JI de Silveira					1
EBI/JI de Calheta do Nesquim					1
EBI/JI de Piedade		1			

INFRA-ESTRUTURAS EDUCACIONAIS
EDUCAÇÃO PRÉ-ESCOLAR E 1º CICLO DO ENSINO BÁSICO
EDIFÍCIOS ESCOLARES, POR TIPOLOGIA E ESTABELECIMENTO

EnsinO Oficial

Edifícios por Tipologia					
	Plano Centenários	Poli-valente	Pré-Fabricado	Módulo	Outro
EBI/JI de Ribeiras	1				
EBI/JI de Ribeirinha	1				
EBI/JI de São João	1				
EBI/S-Madalena	1	5			
EBI de Candelária	1				
EBI/JI de Bandeiras		1			
EBI/JI de Criação Velha		1			
EBI/JI da Madalena		1			
EBI/JI de São Caetano		1			
EBI/JI de São Mateus		1			
EBI/S-São Roque do Pico	2	4			1
EBI de Cais do Pico	1				
EBI/JI de Praínha		1			
EBI/JI de Santa Luzia		1			
EBI/JI de Santo Amaro	1				
EBI/JI de Santo António		1			1
EBI/JI de São Roque do Pico		1			
Faial	8	8	1		
AE-Horta	8	8	1		
EBI de Lombe ga		1			
EBI de Farrobim	1				
EBI de Praia do Norte		1			
EBI/JI de Capelo	1				
EBI/JI de Castelo Branco	1				
EBI/JI de Cedros	1				
EBI/JI de Feteira	1				
EBI/JI de Grotas	1				
EBI/JI de Flamengos		1			
EBI/JI da Vista Alegre		1			
EBI/JI Cónsul Dabney		1			
EBI/JI de Pasteleiro		1			
EBI/JI de Pedro Miguel	1				
EBI/JI de Praia do Almo xarife		1			
EBI/JI de Ribeirinha	1		1		
EBI/JI do Salão		1			
Flores	7				
EBI/S-Flores	7				
EBI de Fajã Grande	1				
EBI de Lomba	1				
EBI/JI de Fazenda	1				

INFRA-ESTRUTURAS EDUCACIONAIS
EDUCAÇÃO PRÉ-ESCOLAR E 1º CICLO DO ENSINO BÁSICO
EDIFÍCIOS ESCOLARES, POR TIPOLOGIA E ESTABELECIMENTO

EnsinO Oficial

Edifícios por Tipologia					
	Piano Centenários	Poli-valente	Pré-Fabricado	Módulo	Outro
<u>EBI/JI das Lajes das Flores</u>	1				
<u>EBI/JI de Cedros</u>	1				
<u>EBI/JI de Ponta Delgada</u>	1				
<u>EBI,2,3/S Pde Maurício de Freitas</u>	1				
Corvo		1			
<u>EBI-Corvo</u>		1			
<u>EBI,2,3 Mouzinho da Silveira</u>		1			

INFRA-ESTRUTURAS EDUCACIONAIS
EDUCAÇÃO PRÉ-ESCOLAR E 1º CICLO DO ENSINO BÁSICO
ESPAÇOS ESCOLARES, POR TIPOLOGIA E ESTABELECIMENTO

Ensino Oficial

	Espaços por Tipologia													
	Espaços											Inst. Sanitárias		
	Salas Aula	Arrecadações	Cozinha/Dispensa	Vestib./Vestibários	Telheiros	Átrios	Circulações	Recreios	Parques	Campos Jogos	Outros	Regulares	Deficientes	p/Docentes
Total	1 204	433	270	106	149	328	63	234	43	125	34	1 115	68	298
Santa Maria	38	19	20		2	11	6	7	6	6	2	35	8	7
<u>EBI/S-Santa Maria</u>	38	19	20		2	11	6	7	6	6	2	35	8	7
<u>EBI/JI de Almagreira</u>	4	3	2			2	1	1	1	1		8	1	1
<u>EBI/JI Sol Nascente</u>	4	3	2			2	1	1	1	1	1	8	1	1
<u>EBI/JI D. António de Sousa Braga</u>	4	2	2		1	2	1	2	1			8	2	2
<u>EBI/JI de São Pedro</u>	6	3	2			2	1	1	1	1		2	1	1
<u>EBI/JI de Vila do Porto</u>	12	4	8			2	1	1	1	1	1	5	2	1
<u>EBI/JI do Aeroporto</u>	8	4	4		1	1	1	1	1	2		4	1	1
São Miguel	667	222	111	29	68	151	23	102	6	48	14	540	35	145
<u>EBI-Água de Pau</u>	20	8	2	2	4			2		2		14	3	6
<u>EBI/JI João Ferreira da Silva</u>	17	4	1	1	3			1		1		10	2	5
<u>EBI/JI Padre João Caetano Flores</u>	3	4	1	1	1			1		1		4	1	1
<u>EBI-Lagoa</u>	55	13	9	4	6	7		8	1	2	1	40	7	12
<u>EBI/JI Dr. Francisco Machado Faria e Maia</u>	6	2	1	2	1	2						2		2
<u>EBI/JI Marquês Jácome Correia</u>	4	1	1		1			1				2	1	1
<u>EBI/JI da Lagoa</u>	16	8	1		3	2		1	1	1		10	4	2
<u>EBI/JI Prof. Octávio Gomes Filipe</u>	5		1					1						
<u>EBI/JI de Atalhada</u>	3		1			1		1				3	1	
<u>EBI/JI Tavares Canário</u>	6	1	1		1	1		1				6	1	1
<u>EBI/JI Dr. José Pereira Botelho</u>	8		1	2				1			1	10		2
<u>EBI/JI D. Manuel de Medeiros Guerreiro</u>	4	1	1					1		1		3		2
<u>EBI/JI de Remédios</u>	3		1			1		1				4		2
<u>EBI/S-Nordeste</u>	57	22	8	2	2	36		10		1	1	37	3	11
<u>EBI/JI Dr. António Medeiros Franco</u>	5	3				3		1				5		2
<u>EBI/JI Prof. Manuel Francisco Correia</u>	6	3				4		1				3		1
<u>EBI/JI Lomba da Fazenda</u>	6	3	1			4		1				3		1
<u>EBI/JI de Nordeste</u>	8	2	2			4		1				7	1	1
<u>EBI/JI de Pedreira</u>	6	2		1		4		1				3		1
<u>EBI/JI de São Pedro</u>	5	2	2		1	4		1		1		3		1
<u>EBI/JI de Santo António</u>	5	1	1	1		3		1				3		1
<u>EBI/JI de Algarvia</u>	6	2	1			4		1				3	1	1
<u>EBI/JI Manuel Inácio de Melo</u>	6	2			1	4		1				4	1	1
<u>EBI/JI de Santana</u>	4	2	1			2		1		1		3		1

INFRA-ESTRUTURAS EDUCACIONAIS
EDUCAÇÃO PRÉ-ESCOLAR E 1º CICLO DO ENSINO BÁSICO
ESPAÇOS ESCOLARES, POR TIPOLOGIA E ESTABELECIMENTO

Ensino Oficial

	Espaços por Tipologia													
	Espaços											Inst. Sanitárias		
	Salas Aula	Arrecadações	Cozinha/Dispensa	Vestib./Vestibários	Telheiros	Árvores	Circulações	Recreios	Parques	Campos Jogos	Outros	Regulares	Deficientes	p/Docentes
EBI-Arrifes	46	19	16	6	1	6	1	6		3	1	35	5	5
EBI/JI Cardeal Humberto Medeiros	12	5	1	2	1	3		1		1	1	9	2	
EBI/JI Eng. José Cordeiro	6	1	1	1				1				4	1	1
EBI/JI de Milagres	6	1	1					1				6		1
EBI/JI de Outeiro	6	1	1	1		1		1		1		2		1
EBI/JI de Covoadá	8	9	11	2		2	1	1				6	1	1
EBI/JI de Relva	8	2	1					1		1		8	1	1
EBI-Capelas	54	14	16	2	5	17	1	13		4	5	69	5	17
EBI de Teatro Novo	2	2	1					1				4		1
EBI/JI João Francisco Cabral	5	1	2		1	2		2		1	1	4	2	3
EBI/JI Manuel António de Vasconcelos	3	2	2			2		1				4		2
EBI/JI da Vila das Capelas	8	1	3			4		1			2	8	1	1
EBI/JI de Fénais da Luz	4	3	1			1		1			1			2
EBI/JI Francisco José de Medeiros	2	1	1			2		1		1	1	5	1	
EBI/JI Padre António Nunes	6	2	2			2		2				7		3
EBI/JI de Santa Bárbara	6	1	1	1		2		1		1		8		1
EBI/JI de Santo António	12		1	1	3			1				24	1	2
EBI/JI São Vicente Ferreira	3	1	1			1		1				2		1
EBI/JI de Poços	3		1		1	1	1	1		1		3		1
EBI-Ginetes	33	21	10	1	2	8	4	11		7	1	32	3	12
EBI de Chã Lomba da Cruz	2	1	2				2	1			1	1	1	1
EBI/JI de Candelária	4	2	2			2	1	2		1		4		2
EBI/JI Comendador Ângelo José Dias	5	3	1					2		1		7		1
EBI/JI Padre José Cabral Lindo	8		1		2			2		1		2	1	1
EBI/JI Dr. Carlos Bettencourt Leça	4	2	1			2	1	1		1		3		2
EBI/JI Dr. Carlos Pavão de Medeiros	2	3	1			1		1		1		2		2
EBI/JI Padre José Gomes Pereira	8	10	2	1		3		2		2		13	1	3
AE-Ponta Delgada	129	33	15	4	14	16	2	16		9		107	2	24
Infantário de Ponta Delgada	6	5	1	3		1	2	7		2		3		2
EBI/JI Prof. Dr. Alexandre Linhares Furtado	19	3	3		3	1		1				12		4
EBI/JI Cecília Meireles	16	4	3		2			1				16	1	1
EBI/JI do Livramento	8	3	1		1			1		1		2		1
EBI/JI de Santa Clara	16	1	1					1		1		25		8
EBI/JI de Ramalho	6	2	1		2	3		1		1		6		1

INFRA-ESTRUTURAS EDUCACIONAIS
EDUCAÇÃO PRÉ-ESCOLAR E 1º CICLO DO ENSINO BÁSICO
ESPAÇOS ESCOLARES, POR TIPOLOGIA E ESTABELECIMENTO

Ensino Oficial

	Espaços por Tipologia											Inst. Sanitárias		
	Espaços											Regulares	Deficientes	p/Docentes
	Salas Aula	Arrecadações	Cozinha/Dispensa	Vestib./Vestíbulos	Telheiros	Átrios	Circulações	Recreios	Parques	Campos Jogos	Outros			
EBI/JI de São Pedro	18	7	2		2	6		1		1		18	1	3
EBI/JI de Matriz	16	4	1		2	3		1		1		12		1
EBI/JI de São José	8		1		2	2		1		1		7		1
EBI/JI de São Roque	16	4	1	1				1		1		6		2
EBI/S-Povoação	59	23	10		13	19	2	12	2	1		39	6	14
EBI de Lomba do Cavaleiro	3	1	1		2			1	1			4	1	2
EBI de Lomba do Carro	3		1		2	1	1	1		1		2	1	1
EBI/JI Prof. José Furtado Leite	4	2	1		2	2		1				2	1	1
EBI/JI de Faial da Terra	4	1	1		2		1	1				2		1
EBI/JI de Lomba do Loução	6	2	1		2	2		1				6		2
EBI/JI de Lomba do Alcaide	3	1	1			2		1				3		1
EBI/JI Monsenhor João Maurício Amaral	5	3	1									2		
EBI/JI de Lomba do Botão	4	1	1			2		1	1			4	1	1
EBI/JI de Lomba do Pomar	3	1	1			2		1				2	1	1
EBI/JI de Ribeira Quente	10	7			2	4		2				4		1
EBI ,2,3/JI das Furnas	14	4	1		1	4		2				8	1	3
EBI-Maia	48	23	5		5	11	4	6	1	6	3	38		12
EBI/JI de Fênais da Ajuda	8	2			2	2		1		1		6		1
EBI/JI de Ribeira Funda	3	1	1			2				1		4		1
EBI/JI Prof. Amâncio da Câmara Leite	8	4	1			1		1				6		2
EBI/JI de Lomba de São Pedro	4	5				1		1		1		6		2
EBI/JI Prof. Manuel Jacinto da Ponte	10	5	1		2	2		2		1	3	5		2
EBI/JI de Lombinha da Maia	3	2				1	2			1		2		1
EBI/JI Padre Dr. Laudalino da Câmara Moniz	8	2	1			2		1		1		6		2
EBI/JI de São Brás	4	2	1		1		2		1			3		1
EBI-Rabo de Peixe	50	16	7	5	6	20		3	1	4		57		9
EBI/JI António Medeiros Frazão	4	2	1	1		2						6		1
EBI/JI Prof. António Augusto da Mota Frazão	6	2	1			2		1		1		6		1
EBI/JI António Tavares Torres	8	4	1	2		4		1		1		9		3
EBI/JI D. Paulo José Tavares	16	4	2	1	3	6		1	1	1		18		2
EBI/JI Escultora Luísa Constantina	16	4	2	1	3	6				1		18		2
EBI-Ribeira Grande	60	18	5	3	5	6	9	6		4	2	45	1	13
EBI/JI de Ribeirinha	8	1	1			2		1			2	6		1
EBI/JI de Conceição	12	8	1	3	2		8	1		1		16		4

INFRA-ESTRUTURAS EDUCACIONAIS
EDUCAÇÃO PRÉ-ESCOLAR E 1º CICLO DO ENSINO BÁSICO
ESPAÇOS ESCOLARES, POR TIPOLOGIA E ESTABELECIMENTO

Ensino Oficial

	Espaços por Tipologia												Inst. Sanitárias		
	Espaços											Regulares	Deficientes	p/Docentes	
	Salas Aula	Arrecadações	Cozinha/Dispensa	Vestib./Vestibários	Telheiros	Átrios	Circulações	Recreios	Parques	Campos Jogos	Outros				
EBI/JI de Foros	8	2	1			2	1	1				8		2	
EBI/JI da Matriz	8	4	1			2		1		1		6	1	1	
EBI/JI Madre Teresa da Anunciada	16	3	1		3			1		1		5		1	
EBI/JI de Santa Bárbara	8							1		1		4		4	
AE-Vila Franca do Campo	56	12	8		5	5	9	1	5			27		10	
EBI/JI Francisco de Medeiros Garoupa	9	2	1			1		1				4		2	
EBI/JI Prof. José da Costa	6	1	1					1		1		6		1	
EBI/JI Prof. João Medeiros Quental	6	3	1			1		1		1		3			
EBI/JI Padre José Jacinto Botelho	4	3	1		1	2		1	1			3		1	
EBI/JI Prof. Teotónio Machado de Andrade	5	1	1		1			1		1		3			
EBI/JI Dr. Urbano de Mendonça Dias	5	1			1			1				3		1	
EBI/JI Prof. António dos Santos Botelho	12		2		1			2		1		3		4	
EBI/JI Padre Manuel Ernesto Ferreira	9	1	1		1	1		1		1		2		1	
Terceira	259	101	50	28	51	93	13	63	10	36	10	281	16	84	
AE-Angra do Heroísmo	78	24	15	10	16	23	5	12		8	2	96	5	30	
EBI/JI Infante D. Henrique	22	1	1		2	2		3				20		4	
EBI/JI da Conceição	11		1	4	4	4				1	2	12		4	
EBI/JI de São João de Deus	8	1	1	2	2	3	2	1		1		7		2	
EBI/JI de Carreirinha	9	4	1			1	1	1		1		8	1	2	
EBI/JI de Vale de Linhares	4	1	3			2				1		6			
EBI/JI de Feiteira	2	1	1		2	2		1		1		4		2	
EBI/JI de Porto Judeu	8	1	2		2	2		1				7		1	
EBI/JI de Ribeirinha	6	6										4	1	4	
EBI/JI Beato João Baptista Machado	3	2	1	2	2	2	2	1		1		3	1	3	
EBI/JI de Santo Amaro	2	3	1		1	2		2				6	1	1	
EBI/JI da Vila de São Sebastião		3	2			2		1		1		8		3	
EBI/JI da Ribeira Seca	3	1	1	2	1	1		1		1		11	1	4	
AE-São Carlos	65	29	13	5	14	24	7	16	3	12	5	84	7	12	
EBI/JI de Pico da Urze	7	3	2	1	1	2		1		1		16	1	2	
EBI/JI de São Carlos	6	3	2			1		2		1		11		2	
EBI/JI de Cinco Ribeiras	3	1	1		2			1		1		2		1	
EBI/JI de Doze Ribeiras	4	1	1			2			1	1		6			
EBI/JI de Posto Santo	4		1	2	2	2		1				6		1	
EBI/JI de Santa Bárbara	6	6	2		2	4	2	2		2		6	2		

INFRA-ESTRUTURAS EDUCACIONAIS
EDUCAÇÃO PRÉ-ESCOLAR E 1º CICLO DO ENSINO BÁSICO
ESPAÇOS ESCOLARES, POR TIPOLOGIA E ESTABELECIMENTO

Ensino Oficial

	Espaços por Tipologia													
	Espaços											Inst. Sanitárias		
	Salas Aula	Arrecadações	Cozinha/Dispensa	Vestib./Vest.ários	Telheiros	Átrios	Circulações	Recreios	Parques	Campos Jogos	Outros	Regulares	Deficientes	p/Docentes
EBI/JI Padre Joaquim Dias Meneses	3	2	1				1		1		2	1		
EBI/JI Prof. Manuel Sequeira	2	2	1		2	2	1		1		2	1		
EBI/JI Prof. Isaura S. Soares	3	2	1				1				3	1	1	
EBI/JI de São Mateus da Calheta	10	1				2	2	1	2		3		1	
EBI/JI do Cantinho	3	1			1	2				1	7	1	1	
EBI/JI de Serreta	2	1			2	2	1				5			
EBI/JI Prof. Maximino F. Rocha	12	6	1	2	2	5	5	3	1	1	5	15	3	
AE-Praia da Vitória	112	44	20	13	18	45	1	31	6	13	3	97	4	38
EBI/JI de Agualva	8	4	1		2	4	1	1	1	1	11		3	
EBI/JI de Cabo da Praia	3		2			2		1	1	1	3		2	
EBI/JI de Fonte do Bastardo	24	11	1			22		11		1	24		12	
EBI/JI Irmãos Goulart	4		2	2	1			2		2	2		2	
EBI/JI de Fontinha	3	1	1	2	1	2		1		1	3	1	1	
EBI/JI de Areeiro	3	1	1	2							3	1	1	
EBI/JI de Aldeia Nova	8	3	1		2	1		1		1	4		1	
EBI/JI de Base Aérea N°4	6	2			1			2			4		1	
EBI/JI Padre Lino Vieira Fagundes	4	2	1	2	2	1			1	1	5		1	
EBI/JI de Porto Martins	3	1	1					1			3			
EBI/JI Vitorino Nemésio	16	7	3		3	6		2		1	9		2	
EBI/JI da Canada do Joaquim Alves	6	3	1		2	2		1		1	3		2	
EBI/JI de Casa da Ribeira	3	2	1		1	2		1		1	3	1	2	
EBI/JI de Santa Luzia	3	1	1		1			1	1	1	5	1	2	
EBI/JI de Juncal	2	2						1			1	2	2	
EBI/JI de Santa Rita	4	3	1	2		1		3	1	1	1	4	1	
EBI/JI de São Brás	6	1				2		1	1	1	6		2	
EBI/JI de Vila Nova	6		2	3	2			1			3		1	
EBI-Biscoitos	4	4	2		3	1		4	1	3	4		4	
EBI/JI de Altares	1	1	1		1			1		1	1		1	
EBI/JI de Raminho	1	1						1		1	1		1	
EBI/JI de Quatro Ribeiras	1	1			1	1		1	1		1		1	
EBI_2,3/JI dos Biscoitos	1	1	1		1			1		1	1		1	
Graciosa	22	4	3	5	3	9		5			10		6	
EBI/S-Graciosa	22	4	3	5	3	9		5			10		6	
EBI/JI de Santa Cruz	8	2	1	2	2	3		1			2		1	

INFRA-ESTRUTURAS EDUCACIONAIS
EDUCAÇÃO PRÉ-ESCOLAR E 1º CICLO DO ENSINO BÁSICO
ESPAÇOS ESCOLARES, POR TIPOLOGIA E ESTABELECIMENTO

EnsinO Oficial

	Espaços por Tipologia													
	Espaços										Inst. Sanitárias			
	Salas Aula	Arrecadações	Cozinha/Dispensa	Vestib./Vestíários	Telheiros	Átrios	Circulações	Recreios	Parques	Campos Jogos	Outros	Regulares	Deficientes	p/Docentes
EBI/JI de Guadalupe	3		1			1	1				2		1	
EBI/JI de Luz	4	1		2	1	2	1				2		1	
EBI/JI de Pedras Brancas	3	1				2	1				2		1	
EBI/JI da Vila da Praia	4		1	1		1	1				2		2	
São Jorge	51	19	23	12	9	17	5	17	4	9	2	66	1	16
EBI/S-Calheta	9	4	3		3	4		3	2	3	18		4	
EBI de Biscoitos	2	1	1		1	2		1	1	1	2		1	
EBI/JI de Ribeira Seca	3	2	1		1			1		1	4		2	
EBI/JI de Norte Pequeno	2	1	1		1	2		1	1	1	2		1	
EBI/JI da Calheta	2										10			
EBI-Topo	10	3	2	4	2	2	2	2	2	3	11	1	3	
EBI de Cruzal	3	2	1	2	1	1	1	1	1	1	4		1	
EBI de Santo Antão	3	1	1	2	1	1	1	1	1	1	4		1	
EBI 2,3/JI da Vila do Topo	4									1	3	1	1	
EBI/S-Velas	32	12	18	8	4	11	3	12		3	2	37	9	
EBI de Manadas	1		1					1			1		1	
EBI de Santo António	3	1				2		1			4			
EBI de Boa Hora	3	3	1	2	1	1		2			1	4	1	
EBI/JI de Velas	7		1	2		1		1		1	12		1	
EBI/JI de Beira	3	2	12	2		1	2	1			1	2	1	
EBI/JI de Manadas	3		1				1	2			2		1	
EBI/JI de Norte Grande	3	3		2				1			6			
EBI/JI de Rosais	3	1			1	2		1		1	1		2	
EBI/JI de Santo Amaro	3		1		1	2		1			2			
EBI/JI de Urzelina	3	2	1		1	2		1		1	3		2	
Pico	71	41	29	10	10	22	4	20	1	11	1	101	1	21
EBI/S-Lajes do Pico	27	14	10	5	5	7		5	1	5	48	1	8	
EBI/JI das Lajes do Pico	4		4			2					4			
EBI/JI de Ribeira do Meio	3	2						1		1	5			
EBI/JI de Silveira	3	2	1			2		1		1	6	1		
EBI/JI de Calheta do Nesquim	3	3	1			1		1		1	5		2	
EBI/JI de Piedade	6	2	1	3	2			1		1	13		1	
EBI/JI de Ribeiras	3	1	1	2	1	1		1	1	1	6		2	
EBI/JI de Ribeirinha	2	4	1		2	1					6		1	

INFRA-ESTRUTURAS EDUCACIONAIS
EDUCAÇÃO PRÉ-ESCOLAR E 1º CICLO DO ENSINO BÁSICO
ESPAÇOS ESCOLARES, POR TIPOLOGIA E ESTABELECIMENTO

Ensino Oficial

	Espaços por Tipologia													
	Espaços											Inst. Sanitárias		
	Salas Aula	Arrecadações	Cozinha/Dispensa	Vestib./Vestibários	Telheiros	Átrios	Circulações	Recreios	Parques	Campos Jogos	Outros	Regulares	Deficientes	p/Docentes
EBI/JI de São João	3		1									3		2
EBI/S-Madalena	25	8	16	2	1	5	4	5		4	1	26		4
EBI de Candelária	2	2			1		1	1		1				
EBI/JI de Bandeiras	3	2	1									2		
EBI/JI de Criação Velha	4	1	1				1	1			1	6		2
EBI/JI da Madalena	10	3	1			3		1		1		10		
EBI/JI de São Caetano	3		13	2		2	1	1		1		6		
EBI/JI de São Mateus	3						1	1		1		2		2
EBI/S-São Roque do Pico	19	19	3	3	4	10		10		2		27		9
EBI de Cais do Pico	4		1			3		1		1		8		2
EBI/JI de Práinha	3	3		3	1			3				4		2
EBI/JI de Santa Luzia	3	6	1		2	1		1		1		2		2
EBI/JI de Santo Amaro	2	3	1			1		2				3		1
EBI/JI de Santo António	3	4			1	3		2				6		
EBI/JI de São Roque do Pico	4	3				2		1				4		2
Faial	70	21	26	12	5	21	9	13	12	13	3	55	6	10
AE-Horta	70	21	26	12	5	21	9	13	12	13	3	55	6	10
EBI de Lombeça	2	3			2	1		1	1	1		2		
EBI de Farrobim	2		1	1					1	1		2		
EBI de Praia do Norte	2	2	1	2				1	1			2		
EBI/JI de Capelo	2	1	3	1		1		1		1	1	2	1	
EBI/JI de Castelo Branco	4	1	1	1		3	1	1		1		2	1	
EBI/JI de Cedros	3		2	2					1	1		2		1
EBI/JI de Feteira	3	2	1				2	1		1		2		1
EBI/JI de Grotas	3	1	1			2		1	1			2		1
EBI/JI de Hamengos	7	1	5	2	1	4	3	1	1	1	1	5	1	1
EBI/JI da Vista Alegre	7		1	2		1				1	1	6	2	1
EBI/JI Cônsul Dabney	12	3	3		2	1	1	1	1	1		12	1	1
EBI/JI de Pasteleiro	10	1	1	1		3	2	1	1	1		6		
EBI/JI de Pedro Miguel	4	3	2			1		1	1	1		2		2
EBI/JI de Praia do Almoçarife	4	1	1			1		1	1	1		2		1
EBI/JI de Ribeirinha	2	1	1			2		1	1	1		2		
EBI/JI do Salão	3	1	2			1		1	1			4		1
Flors	24	5	7	8	1	4	3	7	4	2	1	23		8

INFRA-ESTRUTURAS EDUCACIONAIS
EDUCAÇÃO PRÉ-ESCOLAR E 1º CICLO DO ENSINO BÁSICO
ESPAÇOS ESCOLARES, POR TIPOLOGIA E ESTABELECIMENTO

Ensino Oficial

	Espaços por Tipologia													
	Espaços											Inst. Sanitárias		
	Salas Aula	Arrecadações	Cozinha/Dispensa	Vestib./Vest.ários	Telheiros	Árvores	Circulações	Recreios	Parques	Campos Jogos	Outros	Regulares	Deficientes	p/Docentes
EBI/S-Flores	24	5	7	8	1	4	3	7	4	2	1	23		8
EBI de Fajã Grande	2	1	1	1				1				2		1
EBI de Lomba	2	1	1	1				1	1			3		1
EBI/JI de Fazenda	3		1	2	1			1	1			5		1
EBI/JI das Lajes das Flores	4		1	3				1	1			5		1
EBI/JI de Cedros	2		1			1		1		1		1		1
EBI/JI de Ponta Delgada	3	1	1			2		1	1	1		3		2
EBI 2,3/S Pde Maurício de Freitas	8	2	1	1		1	3	1			1	4		1
Corvo	2	1	1	2							1	4	1	1
EBI-Corvo	2	1	1	2							1	4	1	1
EBI 2,3 Mouzinho da Silveira	2	1	1	2							1	4	1	1