

# Folha Informativa SRADR

2022-06-01

## LEGISLAÇÃO DIÁRIA



Diploma	Data	Emissor	Sumário
<a href="#"><u>Despacho Normativo n.º 13-C/2022</u></a>	2022.05.31	Presidência do Governo; Secretaria Regional das Finanças, Planeamento e Administração Pública; Secretaria Regional da Agricultura e do Desenvolvimento Rural e Secretaria Regional do Mar e das Pescas.	Fixa os preços máximos de venda ao público do gasóleo colado e marcado consumido na agricultura, da pesca artesanal e pela frota de pesca costeira de convés fechado e do largo. Revoga o Despacho Normativo n.º 13/2022, de 29 de abril.
<a href="#"><u>Decreto Legislativo Regional n.º 14/2022/A</u></a>	2022.06.01	Assembleia Legislativa da Região Autónoma dos Açores	Regime jurídico-financeiro de apoio à emergência climática



Diploma	Data	Emissor	Sumário
<a href="#"><u>Informação relativa a Acordos Internacionais</u></a>	2022.06.01	Comissão Europeia	Informação relativa à entrada em vigor do Acordo sob forma de troca de cartas entre a União Europeia e a Confederação Suíça no quadro das negociações ao abrigo do artigo XXVIII do GATT de 1994 relativas à alteração das concessões da Suíça no âmbito da OMC no que se refere à carne temperada.
<a href="#"><u>Regulamento de Execução (UE) 2022/852</u></a>	2022.06.01	Comissão Europeia	Altera o anexo I do Regulamento de Execução (UE) 2021/605 que estabelece medidas especiais de controlo da peste suína africana.
<a href="#"><u>Regulamento de Execução (UE) 2022/853</u></a>	2022.06.01	Comissão Europeia	Altera o Regulamento de Execução (UE) 2018/2019 e o Regulamento de Execução (UE) 2019/2072 no que diz respeito aos frutos de <i>Momordica charantia</i> L. originários das Honduras, do México, do Sri Lanka e da Tailândia.
<a href="#"><u>Regulamento de Execução (UE) 2022/854</u></a>	2022.06.01	Comissão Europeia	Altera o anexo III do Regulamento de Execução (UE) 2020/2235 no que se refere aos modelos de certificados sanitários/oficiais para a entrada na União de remessas de determinados produtos de origem animal.
<a href="#"><u>Decisão de Execução (UE) 2022/857</u></a>	2022.06.01	Comissão Europeia	Relativa a determinadas medidas de emergência provisórias contra a peste suína africana na Alemanha.

# Folha Informativa SRADR

2022-06-01

## OUTROS ASSUNTOS



### Região Autónoma dos Açores

#### Notícias

##### ❖ **Governo dos Açores assinala Dia Mundial do Leite junto dos jovens da região**

O Governo dos Açores, através da Secretaria Regional da Agricultura e do Desenvolvimento Rural, comemora hoje o Dia Mundial do Leite com a edição de um panfleto e sua distribuição por todas as escolas da região.

O Dia Mundial do Leite, promovido desde 2001 pela Organização das Nações Unidas, através da Agência Especializada para a Alimentação e Agricultura - FAO, é hoje celebrado em todo o mundo com o objetivo de valorizar a importância do leite na alimentação humana, em particular dos mais jovens.

Com esta iniciativa, o Governo dos Açores pretende não só relevar as qualidades nutricionais do leite e a forma como é produzido, mas também promover o conhecimento dos produtos lácteos açorianos, contribuindo assim para a consolidação de hábitos alimentares saudáveis.

Assente num sistema de produção ambientalmente sustentável, isto é, baseado no pastoreio durante todo o ano, o leite dos Açores apresenta qualidades ímpares ao nível de alguns dos seus constituintes, designadamente dos ómegas 3 e 6.

Associado a um complexo industrial modernizado, a fileira do leite representa o principal pilar da economia açoriana, constituindo-se como o maior contribuinte das nossas exportações.

**Fonte** - [Governo dos Açores assinala Dia Mundial do Leite junto dos jovens da região - Comunicação - Portal \(azores.gov.pt\)](#)

#### Notícias do PRORURAL+

- ❖ **Termina no próximo dia 2 de junho**, o período de apresentação de pedidos de apoio à Medida 19- Apoio ao desenvolvimento local de base comunitária (DLBC) LEADER, submedida 19.2- Apoio à realização de operações no âmbito da estratégia de desenvolvimento local (EDL) da GRATER- Associação de Desenvolvimento regional, intervenção 7.5- Investimento em infraestruturas de lazer e turísticas e informações turísticas, do Programa de Desenvolvimento Rural para a Região Autónoma dos Açores 2014-2020: [Aviso n.º 26/2022](#).



### República Portuguesa

#### Notícias

##### ❖ **Açores produzem 600 milhões de litros de leite por ano mas pandemia e guerra criam dificuldades**

Os Açores produzem anualmente 600 milhões de litros de leite, o que representa entre 33 a 35% da produção nacional, mas o setor enfrenta “dificuldades” devido à pandemia e à guerra na Ucrânia, alertou hoje o presidente da LactAçores.

“Os Açores produzem 600 milhões de litros de leite e 50% do queijo que é produzido a nível nacional é de origem açoriana. Temos produtos criados na excelência da nossa natureza. Mas, a pandemia de covid-19 e a guerra criaram dificuldades ao setor”, afirmou à agência Lusa Pedro Tavares, presidente da LactAçores, formada pela união de três cooperativas.

# Folha Informativa SRADR

2022-06-01

A LactAçores é uma União de Cooperativas produtoras de laticínios e integra a Unileite (São Miguel), Uniqueijo (São Jorge) e Calf (Faial). Comercializa os produtos das três cooperativas associadas, como leite, natas, queijo e manteiga.

O presidente da LactAçores destacou o peso do setor para a economia regional numa altura em que se colocam novos desafios devido à pandemia, que provocou instabilidade comercial e alteração de hábitos dos consumidores, e, mais recentemente, a guerra na Ucrânia que “agravou os custos de produção”.

“O leite tem um grande peso na economia regional, pois contribui de uma forma expressiva para a criação de emprego e para a promoção do turismo e gastronomia local”, referiu Pedro Tavares.

Segundo o dirigente, neste momento “as dificuldades mais acentuadas” do setor do leite são “os aumentos dos custos de produção a todos os níveis”, nomeadamente o preço de fertilizantes, consumíveis para as indústrias de transformação, energia e plásticos.

“Ao nível da comercialização, os transportes têm aumentado muito e nós, com a nossa insularidade, acabamos por ter dificuldades acrescidas. Mas, é um desafio que temos de ultrapassar”, disse à Lusa o presidente da LactAçores.

Destacando as características dos produtos regionais, reconhecidos pela natureza, pelo bem-estar animal e sustentabilidade ambiental, o presidente da LactAçores apelou ao reconhecimento e valorização dos laticínios açorianos.

“Apesar de todas estas dificuldades motivadas pela pandemia e pela recente guerra na Ucrânia a estratégia passa por assegurar um rendimento condigno dos nossos associados e é para isso que trabalhamos diariamente”, salientou,

Para Pedro Tavares, “o respeito pelo bem-estar animal e pela natureza” permite criar nos Açores produtos de excelência.

“O objetivo passa sempre por tentar fazer uma produção o mais sustentável possível e depender o mínimo possível do exterior, já que aumentaram os custos dos cereais que compõem as rações e os transportes”, defendeu o responsável, para quem é também necessário continuar a apostar na promoção dos laticínios, acompanhando as tendências do consumidor.

Hoje, que se assinala o Dia Mundial do Leite, o presidente da LactAçores apelou ao consumo de um produto que dá “garantias de qualidade” e que “faz, desde sempre, parte da alimentação”.

“O leite é dos mais ricos e completos produtos na cadeia da alimentação. É um produto natural, rico em proteínas, hidratos de carbono, vitaminas, minerais. Além disso, é um alimento versátil na sua transformação, utilização e consumo, fatores que conferem uma facilidade de integração na nossa alimentação diária”, sublinhou.

**Fonte - Açores produzem 600 milhões de litros de leite por ano mas pandemia e guerra criam dificuldades - Agroportal**

## Consultas Públicas Nacionais

### ❖ Plano para a Aquicultura em Águas de Transição (PAqAT)

O projeto de Resolução do Conselho de Ministros, atualmente em consulta, procederá à aprovação, em anexo, do Plano para a Aquicultura em Águas de Transição (PAqAT) para Portugal continental, identificando a distribuição espacial e temporal, existente e potencial, da utilização das águas de transição para fins aquícolas, estabelece os fundamentos normativos, técnicos e científicos das respetivas indicações e determinações, bem como as medidas de articulação e de coordenação com os planos e programas territoriais em vigor para cada área abrangida, nomeadamente com os planos de gestão de região hidrográfica, promovendo a gestão integrada e sustentável da atividade aquícola.

As áreas geográficas da atividade aquícola, existente e potencial, constam dos mapas identificados, identificando-se também as restrições e as condicionantes existentes à prática da atividade aquícola, as interações da prática aquícola com outras atividades e os espaços potenciais de utilização pela aquicultura em cada área geográfica.

Sem prejuízo da delimitação espacial da atividade aquícola, o PAqAT salvaguarda as atividades recreativas de turismo e a pequena pesca exercida em águas de transição, atenta a relevância socioeconómica destas atividades, especialmente para as populações dessas áreas, bem como os usos e os regimes jurídicos em vigor que estabelecem as bases e o quadro institucional para uma gestão sustentável, incluindo os relativos à adoção de medidas adequadas à proteção e promoção dos valores e dos recursos naturais na sua área de intervenção, designadamente o regime jurídico da conservação da natureza e da biodiversidade e o regime jurídico da Rede Natura 2000.

A informação geoespacial é divulgada através do Geoportal da Aquicultura, da responsabilidade da Direção-Geral de Recursos Naturais, Segurança e Serviços Marítimos.

# Folha Informativa SRADR

2022-06-01

É ainda criada uma Comissão de Acompanhamento do PAqAT, com representantes de diversas entidades, com o objetivo de avaliar as melhores soluções para a prática de uma aquicultura sustentável e promover a articulação com a área da conservação da natureza e biodiversidade, considerando as áreas atualmente ocupadas por estabelecimentos aquícolas, as condições sanitárias prevalentes nessas áreas e os estatutos de conservação ali existentes, apresentando, sempre que adequado, propostas de alteração a este Plano.

ANEXOS DA CONSULTA

[PLANO PARA A AQUICULTURA EM ÁGUAS DE TRANSIÇÃO \(PAQAT\)](#)

Fonte - Consulta - Plano para a Aquicultura em Águas de Transição ([consultalex.gov.pt](http://consultalex.gov.pt))



## União Europeia



### Outras Notícias da Comissão Europeia

#### Observatório do Mercado de Leite da UE (MMO)

- ✓ **Produção de leite e laticínios** – [Veja aqui as últimas atualizações](#)
- ✓ **Destaques:**
  - As entregas de leite da UE caíram 0,3% no primeiro trimestre de 2022. As entregas caíram 1% (-126.000 t) em março;
  - Maior redução de entregas de leite em março na Alemanha, Países Baixos, Irlanda, França, Espanha e Itália.
  - Creme é o único produto lácteo que aumentou a produção no primeiro trimestre de 2022 (+2,6%). Queda significativa na produção de SMP (-5,7%) e manteiga (-3,3%).
- ✓ **Links Relacionados:**
  - [Política de leite e produtos lácteos da EU;](#)
  - [Perspetivas de curto prazo dos mercados agrícolas da EU.](#)

Fonte – [Observatório do Mercado de Leite da EU](#)

#### Produção de Leite da EU

- ✓ **Outro aumento na produção de leite cru para 160,1 milhões de toneladas em 2020, 96% dos quais era leite de vaca**

A produção de leite cru nas fazendas da UE foi de 160,1 milhões de toneladas provisórias em 2020, o que representa um aumento anual de 1,9 milhão de toneladas. Este nível mais elevado de produção da UE pode ser contextualizado analisando os níveis de produção no período que antecede a abolição das quotas; as explorações leiteiras da UE produziram 149,7 milhões de toneladas de leite cru em 2014 e 145,1 milhões de toneladas em 2013.

Em 2020, a grande maioria do leite cru foi entregue a laticínios; apenas 10,6 milhões de toneladas foram utilizadas nas fazendas, sendo consumidas pelo agricultor e sua família, vendidas diretamente aos consumidores, usadas como ração ou processadas diretamente. Das 149,4 milhões de toneladas de leite entregues aos laticínios, 145,2 milhões de toneladas eram leite de vaca, sendo o restante leite de ovelha, leite de cabra ou leite de búfala.

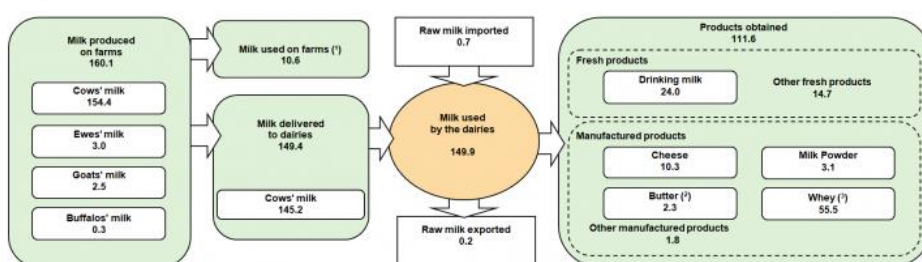
# Folha Informativa SRADR

2022-06-01



## Outras Notícias da Comissão Europeia

### Production and use of milk (million tonnes, EU, 2020)



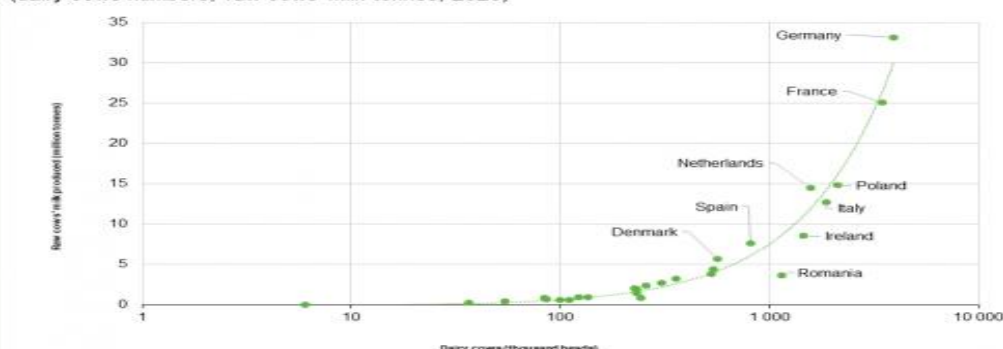
(\*) In whole milk equivalent  
(\*) Includes other yellow fat dairy products; expressed in butter equivalent.  
(\*) In liquid whey equivalent.  
Source: Eurostat (online data codes: apro\_mk\_pobta and apro\_mk\_farm)

eurostat

### ✓ A produção média aparente de leite por vaca em toda a UE continua a aumentar

Existem vários fatores que podem afetar a produção de leite individual, mas a produção aparente de leite resulta da estrutura do efetivo leiteiro. Na UE, a produção aparente de leite continuou a aumentar em 2020, atingindo 7 509 kg por vaca leiteira. Como média nacional, os rendimentos aparentes foram mais elevados na Estónia (10 063 kg por vaca) e na Dinamarca (10 028 kg por vaca) e mais baixos na Bulgária (3 654 kg por vaca) e na Roménia (3 228 kg por vaca). Entre os principais Estados-Membros produtores de leite de vaca, os rendimentos aparentes situaram-se bem acima da média da UE nos Países Baixos e na Alemanha, mas abaixo da média na Polónia e em Itália.

### Dairy cows, milk production and the apparent milk yield (dairy cows numbers; raw cows' milk tonnes, 2020)



Note: The line represents the average apparent milk yield across the EU (7 509 kg per cow) for a variable herd size. Countries above the line had a higher apparent yield per cow than the EU average, and vice-versa.  
Source: Eurostat (online data codes: apro\_mk\_farm and apro\_mt\_lscatl)

eurostat

### ✓ Um quinto do leite de vaca da UE foi recolhido para laticínios na Alemanha

Tradicionalmente, as regras de higiene exigiam que a colheita de leite fosse frequente e movida a uma curta distância entre explorações leiteiras e laticínios. O desenvolvimento de tanques de refrigeração nas explorações leiteiras e de camiões-tanque maiores tornaram essa questão sanitária menos crítica. Entretanto, a eliminação das quotas leiteiras nacionais contribuiu para os fluxos de leite transfronteiriços entre explorações e laticínios ou entre produtos lácteos. No entanto, isso é relativamente limitado.

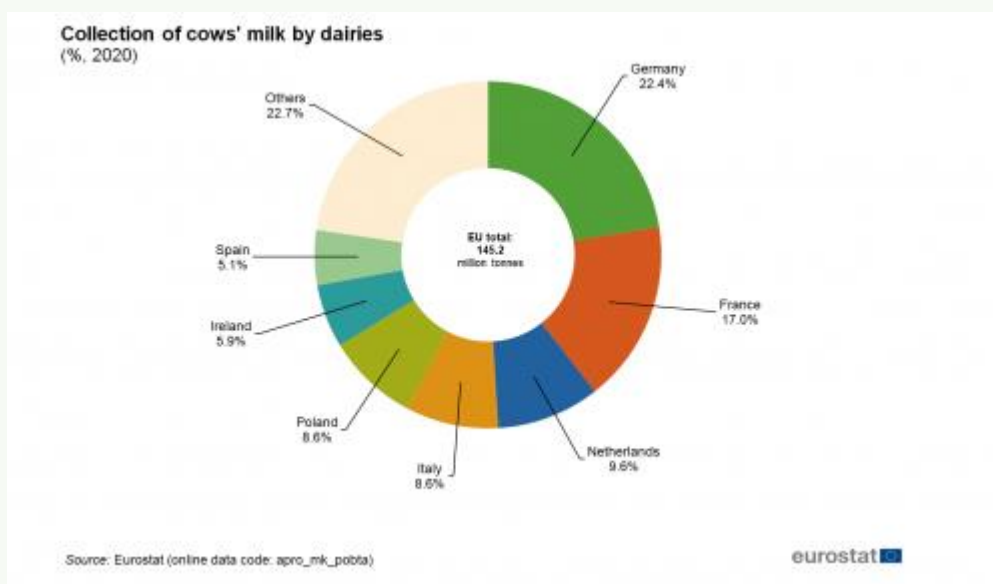
# Folha Informativa SRADR

2022-06-01



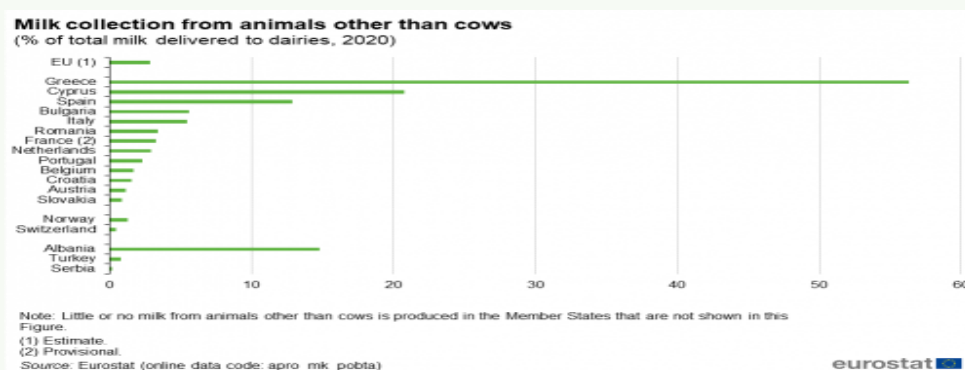
## Outras Notícias da Comissão Europeia

Em 2020, pouco mais de um quinto (21,5%) do leite de vaca cru da UE foi produzido nas explorações leiteiras na Alemanha e uma proporção semelhante (22,4%) foi processada por laticínios alemães. Com efeito, tal como a Alemanha, a França, os Países Baixos, a Polónia e a Itália forneceram juntos cerca de dois terços (65,0 %) do leite de vaca cru da UE em 2020, também representaram dois terços (66,3 %) do leite de vaca recolhido por laticínios.



Existem alguns Estados-Membros da UE onde o efetivo, para além das vacas, contribui de forma importante para a produção global de leite; este é o caso de muitas regiões rurais ou áridas, particularmente na área mediterrânica. Em 2020, Espanha produziu 1,1 milhão de toneladas de leite de ovelhas e cabras, com a Grécia e a França a produzir 0,8 milhão de toneladas. A Itália produziu 0,7 milhão de toneladas de leite de animais que não vacas e isso incluiu quase toda a produção de leite de búfalas da UE.

O leite de vaca representa a grande maioria do leite entregue às fábricas de laticínios na maioria dos Estados-Membros da UE. No entanto, a maioria (56,3 %) do leite entregue às fábricas de laticínios na Grécia em 2020 era de ovelhas e cabras, tal como mais de um quinto (20,8 %) em Chipre e mais de um décimo (12,9 %) em Espanha.





## Outras Notícias da Comissão Europeia

### ✓ Pequena queda no preço do leite em 2020

O preço médio do leite flutuou acentuadamente nos últimos anos, com uma forte queda em 2016 (-6,1% em termos nominais) seguida por uma recuperação particularmente forte em 2017 (+20,3%). O preço do leite foi em média -1,4% mais baixo em 2020 do que em 2019.

Entre os principais Estados-Membros produtores de leite, registaram-se descidas mais fortes do que a média do preço do leite em 2020 nos Países Baixos (-8,2%), Alemanha (-2,0%) e Itália (-2,4%), mas preços mais elevados em Espanha (+2,5%) e Irlanda (+1,1%).



Fonte - [Milk and milk product statistics - Statistics Explained \(europa.eu\)](https://ec.europa.eu/eurostat/tgm/table.do?tab=table&init=1&code=apri_pi15_outq)

### ◆ Produtos lácteos

#### ✓ Dois terços de todo o leite integral disponível para laticínios na UE são usados para fazer queijo e manteiga

O leite entregue às fábricas de laticínios é transformado em vários produtos frescos e transformados. Os produtos lácteos são registados em termos de peso. Assim, é difícil comparar as quantidades de vários produtos (por exemplo, toneladas de leite fresco e de leite em pó). O volume de leite integral ou desnatado usado nos processos de laticínios fornece números mais comparáveis.

Em 2020, 147,9 milhões de toneladas de leite integral disponíveis para o setor de laticínios da UE foram processados.

Em toda a UE, a produção de 2,3 milhões de toneladas de manteiga e os chamados “produtos amarelos” em 2020 exigiu 45,6 milhões de toneladas de leite integral. A produção de manteiga e produtos amarelos também gerou 42,4 milhões de toneladas de leite desnatado. Juntamente com as 13,4 milhões de toneladas geradas na produção de creme e 0,6 milhão de toneladas geradas a partir de outros produtos frescos, este leite desnatado foi utilizado com 83,9 milhões de toneladas de leite integral para o processamento de outros produtos lácteos.



## Outras Notícias da Comissão Europeia

Com efeito, 16,7 milhões de toneladas de leite desnatado juntamente com 57,6 milhões de toneladas de leite gordo foram utilizadas para produzir 10,3 milhões de toneladas de queijo na UE em 2020. Em conjunto, a produção de queijo e manteiga consumiu pouco mais de dois terços (69,8 %) de todo o leite integral disponível para laticínios na UE.

Utilisation of milk and dairy products obtained  
(million tonnes, EU, 2020)

	Utilisation of milk		Product obtained
	Skimmed milk	Whole milk	
<b>Total</b>	1.4	147.9	-
<b>Sub-total of processes generating skimmed milk</b>	-56.4	64.0	7.1
Butter and yellow products	-42.4	45.6	2.3
Cream	-13.4	15.9	2.5
Other fresh products	-0.6	2.5	2.3
<b>Sub-total of processes consuming skimmed milk</b>	57.8	83.9	48.5
Drinking milk	10.1	13.5	24.0
Powder products	21.2	4.5	3.1
Concentrated milk	1.1	1.4	1.1
Acidified milk	1.5	6.2	7.7
Buttermilk	0.4	0.0	0.5
Cheese	16.7	57.6	10.3
Milk based drinks	0.9	0.6	1.7
Caseins	5.8	0.0	0.2

Source: Eurostat (online data codes: apro\_mk\_pobta)

A UE também produziu 24,0 milhões de toneladas de leite de consumo, de 10,1 milhões de toneladas de leite desnatado e 13,5 milhões de toneladas de leite integral. A ingestão de leite representou cerca de um décimo (9,1%) de todo o leite integral usado pelos laticínios em 2020.

Em 2020, 3,1 milhões de toneladas de produtos lácteos em pó foram produzidos na UE a partir de 21,2 milhões de toneladas de leite desnatado e 4,5 milhões de toneladas de leite integral.

A Alemanha produziu cerca de um quinto do leite de consumo da UE (cerca de 19%), manteiga (cerca de 19%) e queijo (cerca de 23%) em 2020. Os outros principais Estados-Membros produtores de queijo foram a França (1,9 milhões de toneladas provisórias, cerca de 18 % do total da UE) e Itália (1,3 milhões de toneladas, cerca de 13 % do total da UE). Sem surpresa, os níveis mais altos de produção de produtos lácteos foram geralmente registrados nos Estados-Membros mais populosos da UE, embora houvesse algumas exceções. Por exemplo, os Países Baixos tiveram o segundo nível mais elevado de produção de soro de leite (16,9 % do total da UE) e o quarto mais elevado de queijo (9,7 % do total da UE), enquanto a Irlanda representou a terceira maior percentagem de manteiga produzida (11,5 % do total da UE).

**Fonte** - Milk and milk product statistics - Statistics Explained ([europa.eu](http://europa.eu))



## Notícias do Conselho

### Impacto da guerra da Rússia contra a Ucrânia nos mercados

A Rússia tem vindo a travar uma guerra injustificada e não provocada contra a Ucrânia desde 24 de fevereiro de 2022. Desde o início da invasão, verificou-se um aumento acentuado dos preços mundiais de produtos de base essenciais, sobretudo dos



# Folha Informativa SRADR

2022-06-01



## Notícias do Conselho

combustíveis. Aumentaram as preocupações com a segurança do aprovisionamento energético e alimentar tanto na UE como em todo o mundo.

Preços da energia e segurança do aprovisionamento

O preço dos combustíveis aumentou em consequência da guerra na Ucrânia, o que, por sua vez, suscitou preocupações relacionadas com a **segurança do aprovisionamento energético** na UE. A segurança do aprovisionamento foi ainda mais afetada pela decisão da Rússia de suspender o fornecimento de gás a vários Estados-Membros da UE.

Em 30 de maio de 2022, os dirigentes da UE chegaram a acordo sobre a **proibição das importações de petróleo e de produtos petrolíferos** da Rússia, com uma exceção temporária para o petróleo bruto fornecido via oleoduto. Instaram o Conselho a finalizar e a adotar sem demora o sexto pacote de sanções que incluirá esta proibição.

- [Reunião extraordinária do Conselho Europeu, 30-31 de maio de 2022](#)

Em 19 de maio de 2022, o Conselho chegou a um acordo temporário com o Parlamento Europeu sobre um **novo regulamento relativo ao armazenamento de gás**, que tinha sido apresentado pela Comissão Europeia em março.

As regras, ainda sujeitas a adoção formal, assegurarão que as instalações de armazenamento dos Estados-Membros da UE sejam enchidas antes da próxima época de inverno e possam ser partilhadas com os Estados-Membros que não possuem instalações de armazenamento próprias.

- [Armazenamento de gás: Conselho e Parlamento chegam a acordo provisório \(comunicado de imprensa, 19 de maio de 2022\)](#)

Em 2 de maio de 2022, no contexto da **suspensão pela Gazprom do fornecimento de gás** a alguns Estados-Membros da UE, os ministros da UE responsáveis pela Energia realizaram uma reunião extraordinária do Conselho para debater a situação energética na UE. Os ministros trocaram pontos de vista sobre o nível de preparação da UE no caso de uma crise de aprovisionamento energético e sobre eventuais medidas de emergência e de solidariedade. A reunião constituiu também uma oportunidade para reiterarem a sua solidariedade para com a Ucrânia.

- [Reunião extraordinária do Conselho \(Transportes, Telecomunicações e Energia\) sobre Energia, 2 de maio de 2022](#)

Na Declaração de Versalhes, os dirigentes da UE decidiram **eliminar progressivamente**, assim que possível, a **dependência da UE em relação aos combustíveis fósseis russos**. No Conselho Europeu de março, debateram medidas destinadas a atenuar o impacto dos elevados preços da energia e a garantir o aprovisionamento energético, a saber:

- opções quanto a medidas de mercado;
- o armazenamento e a aquisição comum de gás;
- medidas a curto prazo para atenuar os impactos nos cidadãos e nas empresas.
- [Conselho Europeu, 24-25 de março de 2022](#)

A situação do mercado já tinha sido abordada pelos ministros da UE responsáveis pela Energia numa reunião extraordinária em 28 de fevereiro, em que se debateu:

- a prestação de assistência à Ucrânia e a sincronização da rede de eletricidade da Ucrânia com a rede da EU;
- a situação do abastecimento, das reservas e dos fluxos de energia dos Estados-Membros;
- medidas de contingência para o mercado destinadas a garantir o abastecimento;
- formas de limitar o impacto dos preços elevados.

A **sincronização da rede de eletricidade da Ucrânia** com a rede europeia foi concluída em 16 de março de 2022.

- [Conselho \(Transportes, Telecomunicações e Energia\) sobre Energia, 28 de fevereiro de 2022](#)
- [Preços da energia e segurança do aprovisionamento \(informações gerais\)](#)

### ✓ Mercados de produtos alimentares

A agressão militar da Rússia contra a Ucrânia suscitou preocupações quanto à segurança alimentar na UE e a nível mundial.

# Folha Informativa SRADR

2022-06-01



## Notícias do Conselho

Graças ao mercado único e à **política agrícola comum** (PAC), a disponibilidade de produtos alimentares, alimentos para animais e fertilizantes não constitui uma grande preocupação na UE. A UE é amplamente **autossuficiente** e o seu mercado único deverá conseguir comprovar o seu papel na absorção de choques, garantir a **segurança alimentar dos cidadãos da UE** e assegurar o apoio ao rendimento dos agricultores europeus.

Não obstante, a redução das importações de milho, trigo, óleo, colza e farinha de girassol da Ucrânia terá impacto, em especial, nos preços dos alimentos para animais e na indústria alimentar da UE. Devido aos elevados preços de mercado e às tendências inflacionistas resultantes da guerra na Ucrânia, a principal preocupação continua a ser a **acessibilidade dos preços**.

Na reunião do Conselho de maio, os ministros da Agricultura da UE acolheram com agrado o plano apresentado pela Comissão Europeia que visa estabelecer **canais de solidariedade que facilitem as exportações de produtos alimentares** da Ucrânia para os mercados da UE e mundiais. O objetivo deste plano de ação é ultrapassar o bloqueio russo aos portos ucranianos do Mar Negro e garantir que a Ucrânia se mantém plenamente integrada nos mercados agrícolas mundiais e continua a contribuir para a segurança alimentar mundial.

- [Reunião extraordinária do Conselho Europeu](#)
- [Conselho \(Agricultura e Pescas\), 24 de maio de 2022](#)
- [Comunicação da Comissão sobre os corredores solidários UE-Ucrânia para a exportação de produtos agrícolas](#)
- [Alimentar a Europa – 60 anos de política agrícola comum \(página temática\)](#)

Os ministros da Agricultura da UE reuniram-se também em 7 de abril de 2022 para debater a situação do mercado e concordaram que o **abastecimento alimentar na UE não estava em risco**, graças à PAC. Congratularam-se com a comunicação da Comissão que estabelece medidas que visam preservar a segurança alimentar e reforçar a resiliência dos sistemas alimentares, em particular:

- as medidas de mercado no âmbito da PAC
- a capacidade da PAC para mobilizar terras em pousio para aumentar a produção
- um quadro temporário de crise para os auxílios estatais

O Conselho expressou igualmente o seu pleno apoio e a sua total **solidariedade para com a Ucrânia**, e salientou a importância de prestar ajuda alimentar e outras formas de assistência à Ucrânia.

- [Conselho \(Agricultura e Pescas\), 7 de abril de 2022](#)
- [Comunicação da Comissão intitulada "Preservar a segurança alimentar e reforçar a resiliência dos sistemas alimentares"](#)

Os ministros já tinham abordado a situação do mercado agroalimentar em 2 e 21 de março de 2022.

- [Conselho \(Agricultura e Pescas\), 21 de março de 2022](#)
- [Videoconferência informal dos ministros da Agricultura, 2 de março de 2022](#)

### ✓ Mobilidade de pessoas e mercadorias

A invasão da Ucrânia tem tido um impacto significativo na **mobilidade de pessoas e mercadorias na UE** para todos os modos de transporte.

Entre as principais questões a debater contam-se o fornecimento de combustível e o aumento dos preços dos combustíveis, bem como os desafios logísticos associados à passagem de fronteiras e às restrições do espaço aéreo. Além disso, a importação de mercadorias e o grande afluxo de refugiados ucranianos para os países da UE têm colocado novos desafios operacionais ao setor.

No que respeita às ações de **solidariedade para com os refugiados ucranianos**, os Estados-Membros já aplicaram uma série de medidas, tais como a criação de plataformas de transporte e informação nos principais pontos de passagem das fronteiras e a facilitação do transporte da ajuda humanitária.

# Folha Informativa SRADR

2022-06-01



## Notícias do Conselho

Em 8 de abril de 2022, os ministros dos Transportes da UE reuniram-se por videoconferência para debater uma **resposta coordenada da UE** aos impactos no setor dos transportes. Debateram as medidas nacionais e a nível da UE destinadas a reforçar a cooperação entre os Estados-Membros e a UE. O debate centrou-se nos seguintes temas:

- apoio à Ucrânia
- proteção dos trabalhadores do setor dos transportes
- reforço da resiliência do setor dos transportes
- [Videoconferência informal dos ministros dos Transportes, 8 de abril de 2022](#)

**Fonte** - Impacto da guerra da Rússia contra a Ucrânia nos mercados - Consilium (europa.eu)